

2024



PEMERINTAH DAERAH KOTA SAWAHLUNTO



**PERATURAN WALIKOTA SAWAHLUNTO
NOMOR 08 TAHUN 2023
TENTANG**

R K P D
KOTA SAWAHLUNTO TAHUN 2024

RENCANA KERJA PEMERINTAH DAERAH KOTA SAWAHLUNTO TAHUN 2024

**BADAN PERENCANAAN PENELITIAN DAN PENGEMBANGAN DAERAH
KOTA SAWAHLUNTO
TAHUN 2023**



WALI KOTA SAWAHLUNTO
PROVINSI SUMATERA BARAT

PERATURAN WALI KOTA SAWAHLUNTO
NOMOR 08 TAHUN 2023

TENTANG

RENCANA KERJA PEMERINTAH DAERAH TAHUN 2024

DENGAN RAHMAT TUHAN YANG MAHA ESA

WALI KOTA SAWAHLUNTO,

- Menimbang : bahwa untuk melaksanakan ketentuan Pasal 26 ayat (2) Undang-Undang Nomor 25 Tahun 2004 tentang Sistem Perencanaan Nasional, Pasal 264 ayat (2) Undang-Undang Nomor 23 Tahun 2014 tentang Pemerintahan Daerah sebagaimana telah diubah beberapa kali, terakhir dengan Undang-Undang Nomor 11 Tahun 2020 tentang Cipta Kerja, Pasal 23 ayat (1) Peraturan Pemerintah Nomor 8 Tahun 2008 tentang Tahapan, Tata Cara, Penyusunan Pengendalian dan Evaluasi Pelaksanaan Pembangunan Daerah, perlu menetapkan Peraturan Wali Kota tentang Rencana Kerja Pemerintah Daerah Tahun 2023;
- Mengingat : 1. Undang-Undang Nomor 8 Tahun 1956 tentang Pembentukan Daerah Otonom Kota Kecil dalam Lingkungan Daerah Propinsi Sumatera Tengah (Lembaran Negara Republik Indonesia Tahun 1956 Nomor 19);
2. Undang-Undang Nomor 25 Tahun 2004 tentang Sistem Perencanaan Pembangunan Nasional (Lembaran Negara Republik Indonesia Tahun 2004 Nomor 104, Tambahan Lembaran Negara Republik Indonesia Nomor 4421);
3. Undang-Undang Nomor 23 Tahun 2014 tentang Pemerintahan Daerah (Lembaran Negara Republik Indonesia Tahun 2014 Nomor 244, Tambahan Lembaran Negara Republik Indonesia Nomor 5587) yang telah diubah beberapa kali terakhir dengan Undang-Undang Nomor 11 Tahun 2020

tentang Cipta Kerja (Lembaran Negara Republik Indonesia Tahun 2020 Nomor 245, Tambahan Lembaran Negara Republik Indonesia Nomor 6573);

4. Peraturan Pemerintah Nomor 12 tahun 2019 tentang Pengelolaan Keuangan Daerah (Lembaran Negara Republik Indonesia Tahun 2019 Nomor 42, Tambahan Lembaran Negara Republik Indonesia Nomor 6322);
5. Peraturan Presiden Nomor 18 Tahun 2020 tentang Rencana Pembangunan Jangka Menengah Nasional Tahun 2020-2024 (Lembaran Negara Republik Indonesia Tahun 2020 Nomor 10);
6. Peraturan Menteri Dalam Negeri Nomor 86 Tahun 2017 tentang Tata Cara Perencanaan, Pengendalian dan Evaluasi Pembangunan Daerah, Tata Cara Evaluasi Rancangan Peraturan Daerah tentang Rencana Pembangunan Jangka Panjang Daerah dan Rencana Pembangunan Jangka Menengah Daerah, serta Tata Cara Perubahan Rencana Pembangunan Jangka Panjang Daerah, Rencana Pembangunan Jangka Menengah Daerah dan Rencana Kerja Pemerintah Daerah;
7. Peraturan Daerah Provinsi Sumatera Barat Nomor 6 Tahun 2021 tentang Rencana Pembangunan Jangka Menengah Daerah Tahun 2021-2026 (Lembaran Daerah Provinsi Sumatera Barat Tahun 2021 Nomor 6, Tambahan Lembaran Daerah Provinsi Sumatera Barat Nomor 195);
8. Peraturan Daerah Kota Sawahlunto Nomor 14 Tahun 2016 tentang Pembentukan dan Susunan Perangkat Daerah (Lembaran Daerah Kota Sawahlunto Tahun 2016 Nomor 14) yang telah diubah dengan Peraturan Daerah Kota Sawahlunto Nomor 2 Tahun 2022 tentang Perubahan Atas Peraturan Daerah Nomor 14 Tahun 2016 tentang Pembentukan dan Susunan Perangkat Daerah (Lembaran Daerah Kota Sawahlunto Tahun 2022 Nomor 2, Tambahan Lembaran Daerah Kota Sawahlunto Nomor 98);
9. Peraturan Wali Kota Nomor 04 Tahun 2023 tentang Rencana Pemerintah Daerah (RPD) Kota Sawahlunto Tahun 2024-2026;

MEMUTUSKAN :

Menetapkan : PERATURAN WALI KOTA TENTANG RENCANA KERJA PEMERINTAH DAERAH TAHUN 2024.

Pasal 1

- (1) Rencana Kerja Pemerintah Daerah Tahun 2024 yang selanjutnya disebut RKPD merupakan dokumen perencanaan pembangunan daerah yang memuat kebijakan pembangunan yang didanai dengan Anggaran Pendapatan dan Belanja Negara, Anggaran Pendapatan dan Belanja Daerah Provinsi, Anggaran Pendapatan dan Belanja Daerah.
- (2) RKPD sebagaimana dimaksud pada ayat (1) merupakan penjabaran Rencana Pembangunan Jangka Menengah Daerah yang berpedoman pada Rencana Kerja Pemerintah Tahun 2024, program strategis nasional yang ditetapkan oleh Pemerintah Pusat dan Rencana Kerja Pemerintah Daerah Provinsi Sumatera Barat.

Pasal 2

RKPD sebagaimana dimaksud dalam Pasal 1 merupakan pedoman:

- a. perumusan penyempurnaan rancangan akhir rencana kerja Perangkat Daerah; dan
- b. penyusunan Rancangan Kebijakan Umum Anggaran Pendapatan dan Belanja Daerah serta Rancangan Prioritas dan Plafon Anggaran Sementara.

Pasal 3

- (1) RKPD sebagaimana dimaksud dalam Pasal 1 memuat:
 - a. rancangan kerangka ekonomi daerah;
 - b. prioritas pembangunan daerah;
 - c. rencana kerja dan pendanaan untuk jangka waktu 1 (satu) tahun; dan
- (2) Selain muatan sebagaimana dimaksud pada ayat (1), RKPD juga memuat penyelenggaraan urusan pemerintahan umum yang dilaksanakan oleh Perangkat Daerah yang melaksanakan urusan pemerintahan di bidang kesatuan bangsa dan politik.

Pasal 4

- (1) RKPD disusun dengan sistematika yang terdiri atas:
 - a. BAB I Pendahuluan;
 - b. BAB II Gambaran Umum Kondisi Daerah;
 - c. BAB III Kerangka Ekonomi dan Keuangan Daerah;
 - d. BAB IV Sasaran dan Prioritas Pembangunan Daerah;
 - e. BAB V Rencana Kerja dan Pendanaan Daerah;
 - f. BAB VI Kinerja Penyelenggaraan Pemerintah Daerah; dan
 - g. BAB VII Penutup.
- (2) Tercantum dalam Lampiran yang merupakan bagian tidak terpisahkan dari Peraturan Wali Kota ini.

Pasal 5

Peraturan Wali Kota ini mulai berlaku pada tanggal diundangkan.

Agar setiap orang mengetahuinya, memerintahkan pengundangan Peraturan Wali Kota ini dengan penempatannya dalam Berita Daerah Kota Sawahlunto.

Ditetapkan di Sawahlunto
pada tanggal 7 Juli 2023

WAKIL WALI KOTA SAWAHLUNTO,



ZOHIRIN SAYUTI

Diundangkan di Sawahlunto
pada tanggal 7 Juli 2023

SEKRETARIS DAERAH KOTA SAWAHLUNTO,

AMBUN KADRI

BERITA DAERAH KOTA SAWAHLUNTO TAHUN 2022 NOMOR



DAFTAR ISI

DAFTAR ISI	i
DAFTAR TABEL	ii
DAFTAR GRAFIK	xiii
DAFTAR GAMBAR	xv
BAB I PENDAHULUAN	
1.1 LATAR BELAKANG	I- 1
1.2 DASAR HUKUM PENYUSUNAN	I- 4
1.3 KETERKAITAN ANTAR DOKUMEN.....	I- 6
1.4 MAKSUD DAN TUJUAN.....	I- 9
1.5 SISTEMATIKA DOKUMEN RKPD KOTA SAWAHLUNTO TAHUN 2024	I- 9
BAB II GAMBARAN UMUM	
2.1 GAMBARAN UMUM KONDISI DAERAH.....	II- 1
2.1.1 ASPEK GEOGRAFI DAN DEMOGRAFI.....	II- 2
2.1.2 ASPEK KESEJAHTERAAN MASYARAKAT.....	II- 16
2.1.3 ASPEK PELAYANAN UMUM	II- 65
2.1.4 ASPEK DAYA SAING DAERAH	II-192
2.2 EVALUASI PELAKSANAAN PROGRAM DAN KEGIATAN RKPD SAMPAI TAHUN 2022.....	II-219
2.2.1 EVALUASI CAPAIAN KINERJA PENYEENGGARAAN URUSAN PEMERINTAHAN	II-219
2.2.2 EVALUASI CAPAIAN PELAKSANAAN STANDAR PELAYANAN MINIMAL (SPM)	II-235
2.3 PERMASALAHAN PEMBANGUNAN DAERAH	II-238
BAB III GAMBARAN KEUANGAN DAERAH	
3.1 ARAH KEBIJAKAN EKONOMI DAERAH	III- 1
3.2 ARAH KEBIJAKAN KEUANGAN DAERAH.....	III- 10
3.3 REALISASI PENDAPATAN, BELANJA DAN PEMBIAYAAN DAERAH	III- 11
3.4 PROYEKSI KEUANGAN DAERAH DAN KERANGKA PENDANAAN	III- 20
3.5 KEBIJAKAN ALOKASI ANGGARAN	III- 25
BAB IV PERMASALAHAN DAN ISU STRATEGIS	
4.1 TUJUAN DAN SASARAN PEMBANGUNAN.....	IV- 1
4.1.1 TELAAHAN RPJMN TAHUN 2020-2024.....	IV- 1
4.1.2 TELAAHAN RPJMD PROVINSI SUMATERA BARAT TAHUN 2021-2026	IV- 2
4.1.3 TUJUAN DAN SASARAN RPD KOTA SAWAHLUNTO TAHUN 2024-2026	IV- 4
4.2 PRIORITAS PEMBANGUNAN DAERAH.....	IV-15
4.2.1 SINKRONISASI PRIORITAS DAERAH DENGAN PRIORITAS NASIONAL DAN PRIORITAS PROVINSI	IV-15
4.2.2 PENETAPAN PRIORITAS PEMBANGUNAN KOTA SAWAHLUNTO TAHUN 2024- 2026	IV-27
4.3 ARAH KEBIJAKAN DAN PRIORITAS PEMBANGUNAN TAHUN 2024....	IV-35
BAB V RENCANA KERJA DAN PENDANAAN DAERAH	
5.1 RENCANA KERJA DAN PENDANAAN DAERAH.....	V- 1
BAB VI KINERJA PENYELENGGARAAN PEMERINTAH DAERAH	
6.1 INDIKATOR KINERJA MAKRO	VI- 1
6.2 INDIKATOR KINERJA UTAMA	VI- 3
6.3 INDIKATOR KINERJA DAERAH	VI- 5
BAB VII PENUTUP	
7.1 KAIDAH PELAKSANAAN.....	VII- 1
7.2 TINDAK LANJUT.....	VII- 1



DAFTAR TABEL

Tabel 2.1	Jumlah RT, RW, Dusun, dan Luas Wilayah Desa serta Kecamatan.....	II-2
Tabel 2.2	Ketinggian Wilayah Kota Sawahlunto.....	II-4
Tabel 2.3	Kemiringan Lahan Kota Sawahlunto.....	II-5
Tabel 2.4	Persentase Luas Lahan Menurut Penggunaan per Kecamatan	II-9
Tabel 2.5	Luas Lahan Menurut Kepemilikan	II-10
Tabel 2.6	Jumlah Penduduk berdasarkan kelompok Umur dan Jenis Kelamin Kota Sawahlunto Tahun 2019 – 2022	II-12
Tabel 2.7	Jumlah Penduduk dan Rasio Jenis Kelamin Kota Sawahlunto Tahun 2021-2022	II-13
Tabel 2.8	Jumlah Kelahiran, Kematian dan Perpindahan Penduduk Kota Sawahlunto Tahun 2022	II-14
Tabel 2.9	Kepadatan Penduduk Tahun 2018 – 2022 (jiwa/Km2)	II-15
Tabel 2.10	Data Tingkat Pendidikan Penduduk Kota Sawahlunto Tahun 2022	II-15
Tabel 2.11	Data Penduduk Berdasarkan Jenis Pekerjaan Kota Sawahlunto Tahun 2022	II-16
Tabel 2.12	Laju Pertumbuhan Ekonomi Menurut Kabupaten/Kota Di Provinsi Sumatera Barat Tahun 2018 – 2022	II-18
Tabel 2.13	Perkembangan Pertumbuhan dan Nilai PDRB ADHK Kota Sawahlunto Dan Kontribusi Komponen Pengeluaran Terhadap PDRB ADHB Kota Sawahlunto Tahun 2018 – 2022	II-19
Tabel 2.14	Perkembangan Nilai dan Pertumbuhan PDRB ADHK Kota Sawahlunto Serta Kontribusi Lapangan Usaha Terhadap PDRB ADHB Kota Tahun 2018 – 2022	II-21
Tabel 2.15	Laju Inflasi Kota Sawahlunto Dengan Menggunakan Laju Implisit PDRB Menurut Lapangan Usaha dan Menurut Pengeluaran Tahun 2018 – 2022	II-25
Tabel 2.16	Perkembangan PDRB Per Kapita Kota Sawahlunto Dan Variabel Pembentuknya Tahun 2018 – 2022	II-29
Tabel 2.17	PDRB Per Kapita Menurut Kabupaten/Kota Di Provinsi Sumatera Barat (Juta Rupiah/Jiwa) Tahun 2018 – 2022	II-30
Tabel 2.18	Indeks Gini Menurut Kabupaten/Kota Di Provinsi Sumatera Barat Tahun 2018 – 2022.....	II-32
Tabel 2.19	Perkembangan Persentase Penduduk Di Atas Garis Kemiskinan Dan Persentase Penduduk Miskin Kota Sawahlunto Tahun 2018-2022	II-35
Tabel 2.20	Posisi Kota Sawahlunto Dalam 10 Kabupaten/Kota dengan Persentase Penduduk Miskin Terendah Level Nasional Tahun 2017-2022.....	II-35
Tabel 2.21	Perkembangan Indeks Kedalaman Kemiskinan Dan Indeks Keparahan Kemiskinan Kota Sawahlunto Dan Provinsi Sumatera Barat Tahun 2018-2022.....	II-37
Tabel 2.22	Estimasi Kemiskinan Ekstrem Provinsi Sumatera Barat Menurut Kabupaten/Kota Tahun 2020-2022	II-41
Tabel 2.23	Jumlah Penduduk Miskin Ekstrem, Miskin dan Rentan Miskin (Desil 1-4) Menurut Kecamatan Kota Sawahlunto Tahun 2022	II-42
Tabel 2.24	Angka Partisipasi Angkatan Kerja Kota Sawahlunto Tahun 2018-2022	II-42
Tabel 2.25	Tingkat Partisipasi Angkatan Kerja Kota Sawahlunto Tahun 2018-2022	II-43
Tabel 2.26	Tingkat Pengangguran Terbuka di Kota Sawahlunto Tahun 2018 – 2022	II-44
Tabel 2.27	Perbandingan TPT Kota Sawahlunto, TPT Provinsi Sumatera Barat dan Nasional Tahun 2018-2022.....	II-44
Tabel 2.28	Produktivitas Tenaga Kerja Kota Sawahlunto Tahun 2018-2022.....	II-45
Tabel 2.29	Rasio Penduduk yang Bekerja di Kota Sawahlunto Tahun 2018 – 2022	II-45



Tabel 2.30	Rasio Kesempatan Kerja terhadap Penduduk Usia 15 Tahun ke Atas Kota Sawahlunto Tahun 2018 – 2022	II-46
Tabel 2.31	Pendapatan Daerah Kota Sawahlunto Tahun 2018-2022	II-46
Tabel 2.32	Opini BPK Di Kota Sawahlunto Tahun 2018-2022	II-49
Tabel 2.33	Pola Pangan Harapan Hasil Survei Tahun 2018 - 2022	II-49
Tabel 2.34	Kontribusi Sektor Pertanian, Kehutanan dan Perikanan Terhadap PDRB Tahun 2018-2022	II-52
Tabel 2.35	Produktivitas Padi Tahun 2018-2022	II-52
Tabel 2.36	Luas Sawah Menurut Jenis Pengairan Tahun 2018-2022	II-53
Tabel 2.37	Produktivitas Tanaman Perkebunan Karet Tahun 2018-2022	II-53
Tabel 2.38	Produktivitas Tanaman Perkebunan Kakao Tahun 2018 – 2022.....	II-54
Tabel 2.39	Kontribusi Sektor Perdagangan, Besar Dan Eceran, Reparasi Mobil Dan Sepeda Motor Terhadap PDRB Tahun 2018-2022	II-55
Tabel 2.40	Kontribusi Sektor Industri Pengolahan Terhadap PDRB Tahun 2018 -2022.....	II-56
Tabel 2.41	Pertumbuhan Industri Kecil dan Menengah Kota Sawahlunto Tahun 2018-2022	II-57
Tabel 2.42	Kontribusi Sektor Pariwisata (Penyediaan Akomodasi dan Makan Minum) terhadap PDRB Tahun 2018-2022.....	II-57
Tabel 2.43	Sumbangan Sektor Pariwisata Terhadap PAD Kota Sawahlunto Tahun 2018-2022	II-58
Tabel 2.44	Pertumbuhan Indeks Pembangunan Manusia.....	II-58
Tabel 2.45	Perbandingan IPM Kota Sawahlunto, Provinsi Sumatera Barat dan Indonesia Tahun 2018 – 2022	II-59
Tabel 2.46	Perbandingan Rata-Rata Lama Sekolah Kota Sawahlunto, Provinsi Sumatera Barat dan Nasional Tahun 2018 – 2022 (Tahun)	II-59
Tabel 2.47	Peringkat Rata-rata Lama Sekolah Kab/Kota se Provinsi Sumatera Barat Tahun 2022	II-60
Tabel 2.48	Perbandingan Harapan Lama Sekolah Kota Sawahlunto, Provinsi Sumatera Barat dan Nasional Tahun 2018 – 2022 (Tahun).....	II-61
Tabel 2.49	Peringkat Angka Harapan Lama Sekolah Kab/Kota se Provinsi Sumatera Barat Tahun 2022.....	II-61
Tabel 2.50	Perbandingan Angka Harapan Hidup Kota Sawahlunto, Provinsi Sumatera Barat dan Nasional Tahun 2018 – 2022 (Satuan Dalam Tahun)	II-62
Tabel 2.51	Perbandingan Angka Harapan Hidup Kota Sawahlunto Tahun 2018 – Dengan Kab/Kota di Sumatera Barat Tahun 2022.....	II-62
Tabel 2.52	Perbandingan Pengeluaran per Kapita Disesuaikan Kota Sawahlunto. Provinsi Sumatera Barat dan Nasional Tahun 2018 – 2022 (Ribu Rupiah).....	II-63
Tabel 2.53	Group Kesenian Kota Sawahlunto Tahun 2018-2022.....	II-63
Tabel 2.54	Jumlah Gedung Kesenian di Kota Sawahlunto Tahun 2018-2022	II-64
Tabel 2.55	Jumlah Klub dan Gedung Olahraga Kota Sawahlunto Tahun 2018 -2022.....	II-64
Tabel 2.56	Pencapaian Standar Pelayanan Minimal (SPM) Pendidikan Kota Sawahlunto Tahun 2019 – 2022.....	II-65
Tabel 2.57	Nilai Assesment Kompetensi (Numerasi dan Literasi Minimum) Tahun 2018-2022	II-66
Tabel 2.58	Angka Partispasi Kasar (APK) PAUD Tahun 2018-2022.....	II-67
Tabel 2.59	Data Kondisi PAUD Kota Sawahlunto Tahun 2018 – 2022 (%).....	II-67
Tabel 2.60	Angka Partispasi Kasar (APK) Tahun 2018 – 2022	II-67
Tabel 2.61	Angka Partispasi Murni (APM) Tahun 2018 – 2022 (%).....	II-68
Tabel 2.62	Angka Partispasi Sekolah Menurut Jenjang Pendidikan di Kota Sawahlunto Tahun 2018-2022.....	II-69
Tabel 2.63	Rasio Jumlah Murid Terhadap Jumlah Kelas Kota Sawahlunto Tahun 2018- 2022.....	II-69



Tabel 2.64	Rasio Jumlah Murid terhadap Jumlah Kelas Menurut Permendikbud No.17 Tahun 2018.....	II-70
Tabel 2.65	Persentase Sekolah SD/MI Berakreditasi A di Kota Sawahlunto Tahun 2018-2022	II-70
Tabel 2.66	Persentase Sekolah SMP/MTs Berakreditasi A di Kota Sawahlunto Tahun 2018-2022.....	II-70
Tabel 2.67	Persentase Lembaga PAUD Berakreditasi di Kota Sawahlunto Tahun 2018-2022.....	II-71
Tabel 2.68	Angka Kelulusan Siswa Berdasarkan Jenjang Pendidikan Kota Sawahlunto Tahun 2018- 2022	II-71
Tabel 2.69	Angka Putus Sekolah Kota Sawahlunto Tahun 2018-2022 (%)	II-72
Tabel 2.70	Angka Melanjutkan Kota Sawahlunto Tahun 2018-2022.....	II-72
Tabel 2.71	Ruang Kelas SD/MI dalam kondisi baik.....	II-73
Tabel 2.72	Persentase Ruang Kelas SMP/MTs dalam kondisi baik (%)	II-74
Tabel 2.73	Rasio Ketersediaan Sekolah/Penduduk Usia Sekolah Kota Sawahlunto Tahun 2018 - 2022	II-74
Tabel 2.74	Rasio Jumlah Guru Terhadap Jumlah Murid Kota Sawahlunto Tahun 2018 - 2022	II-75
Tabel 2.75	Guru yang Memenuhi Kualitas S1/ DIV.....	II-76
Tabel 2.76	Pencapaian Standar Pelayanan Minimal (SPM) Bidang Kesehatan (%)....	II-76
Tabel 2.77	Persentase Kasus Stunting Balita di Kota Sawahlunto Tahun 2018 - 2022.....	II-78
Tabel 2.78	Jumlah Kematian Balita Tahun 2018-2022.....	II-79
Tabel 2.79	Indikator Kinerja Berhubungan dengan RSUD Tahun 2018-2022.....	II-79
Tabel 2.80	Jumlah Kematian Bayi Tahun 2018-2022.....	II-80
Tabel 2.81	Jumlah Kematian Ibu di Kota Sawahlunto Tahun 2018-2022.....	II-80
Tabel 2.82	Persentase Balita Gizi Buruk di Kota Sawahlunto Tahun 2018 - 2022 ...	II-81
Tabel 2.83	Rasio Posyandu dan Balita Kota Sawahlunto Tahun 2018 - 2022	II-81
Tabel 2.84	Persentase Kunjungan Balita ke Posyandu di Kota Sawahlunto Tahun 2018-2022.....	II-82
Tabel 2.85	Rasio Puskesmas, Praktek Dokter dan Pustu Kota Sawahlunto Tahun 2018- 2022	II-82
Tabel 2.86	Rasio Rumah Sakit Persatuan Penduduk Di Kota Sawahlunto Tahun 2018-2022	II-83
Tabel 2.87	Rasio Dokter Per satuan Penduduk Di Kota Sawahlunto Tahun 2018 -2022	II-83
Tabel 2.88	Sarana Kesehatan Kota Sawahlunto Tahun 2018 - 2022.....	II-83
Tabel 2.89	Tenaga Kesehatan Kota Sawahlunto Tahun 2018-2022.....	II-84
Tabel 2.90	Capaian Standar Pelayanan Minimal (SPM) Bidang Pekerjaan Umum dan Penataan Ruang	II-84
Tabel 2.91	Realisasi Indikator Kinerja Daerah (IKD) Terhadap Capaian Kinerja Penyelenggaraan Pemerintah	II-85
Tabel 2.92	Proporsi Panjang Jalan Dalam Kondisi Baik Kota Sawahlunto Tahun 2018- 2022	II-86
Tabel 2.93	Rasio Panjang Jalan Dengan Jumlah Penduduk Kota Sawahlunto Tahun 2018 - 2022	II-86
Tabel 2.94	Persentase Jalan Yang Memiliki Trotoar Kota Sawahlunto Tahun 2018 - 2022	II-86
Tabel 2.95	Drainase Dalam Kondisi Baik/Pembuangan Aliran Air Tidak Tersumbat Di Kota Sawahlunto Tahun 2018- 2022.....	II-87
Tabel 2.96	Persentase Irigasi Dalam Kondisi Baik Di Kota Sawahlunto Tahun 2018-2022	II-88
Tabel 2.97	Persentase Luas Lahan Pertanian yang terairi Irigasi Di Kota Sawahlunto Tahun 2018-2022	II-88
Tabel 2.98	Rasio Jaringan Irigasi Kota Sawahlunto Tahun 2018-2022	II-89



Tabel 2.99	Persentase Proporsi Rumah Tangga dengan Akses Air Minum Tahun 2018- 2022	II-90
Tabel 2.100	Persentase Penduduk berakses Air Minum Tahun 2018- 2022	II-90
Tabel 2.101	Persentase Rumah Tangga Yang Memenuhi Syarat Tahun 2018 - 2022	II-90
Tabel 2.102	Persentase Rumah Tangga dengan SPAL yang Memenuhi Syarat Tahun 2018 - 2022	II-91
Tabel 2.103	Capaian Standar Pelayanan Minimal (SPM) Bidang Perumahan Rakyat dan Kawasan Permukiman	II-92
Tabel 2.104	Penerima Bantuan RTLH Tahun 2018 -2022	II-92
Tabel 2.105	Realisasi Indikator Kinerja Daerah (IKD) Terhadap Capaian Kinerja Penyelenggaraan Pemerintah.....	II-92
Tabel 2.106	Data Rumah Tidak Layak Huni Tahun 2018 – 2022.....	II-93
Tabel 2.107	Surat Keputusan Walikota Sawahlunto Nomor: 188.45/287/WAKO /SWL/2020 Tentang Penetapan Lokasi Perumahan Kumuh Dan Permukiman Kumuh Kota Sawahlunto Tahun 2020 - 2024	II-94
Tabel 2.108	Persentase Lingkungan Pemukiman Kumuh Tahun 2018- 2022	II-94
Tabel 2.109	Rasio Rumah Layak Huni Tahun 2018- 2022	II-95
Tabel 2.110	Rasio Permukiman Layak Huni Tahun 2018- 2022.....	II-95
Tabel 2.111	Persentase Luasan Permukiman Kumuh dikawasan Perkotaan Tahun 2018- 2022	II-96
Tabel 2.112	Indikator Urusan Ketentraman dan Ketertiban Umum Tahun 2018 – 2022	II-97
Tabel 2.113	Angka kriminalitas di Kota Sawahlunto Tahun 2018 – 2022	II-97
Tabel 2.114	Indikator pencapaian urusan ketenteraman dan ketertiban pada aspek penanggulangan bencana daerah Urusan Penanggulangan Bencana di Kota Sawahlunto Tahun 2018-2022	II-98
Tabel 2.115	Jumlah Kejadian Bencana Alam di Kota Sawahlunto Tahun 2018-2022	II-99
Tabel 2.116	Jumlah kasus bencana kebakaran di Kota Sawahlunto Tahun 2018- 2022	II-100
Tabel 2.117	Capaian SPM Bidang Sosial Kota Sawahlunto Tahun 2018-2022	II-101
Tabel 2.118	Program dan Kegiatan pendukung Standar Pelayanan Minimal (SPM) Bidang Sosial di Kota Sawahlunto	II-101
Tabel 2.119	Data Penyandang Disabilitas di Kota Sawahlunto Tahun 2018-2022 ..	II-101
Tabel 2.120	Data Pelayanan terhadap Penyandang Masalah Sosial Tahun 2022 ...	II-102
Tabel 2.121	Data Terpadu Kesejahteraan Sosial (DTKS) Kota Sawahlunto Tahun 2022	II-102
Tabel 2.122	Jenis Bantuan Penanganan Kemiskinan Kota Sawahlunto Tahun 2022	II-103
Tabel 2.123	Hasil Pelaksanaan Indikator Kinerja Daerah (IKD) Urusan Sosial Tahun 2022	II-104
Tabel 2.124	Angka Sengketa Pengusaha-Pekerja Kota Sawahlunto Tahun 2018-2022	II-104
Tabel 2.125	Jumlah Perusahaan, Jumlah Tenaga Kerja di Perusahaan dan Capaian Indikator Perlindungan Tenaga Kerja Kota Sawahlunto Tahun 2018-2022	II-105
Tabel 2.126	Pencari Kerja yang Ditempatkan di Kota Sawahlunto Tahun 2018 – 2022	II-106
Tabel 2.127	Besaran Tenaga Kerja Yang Mendapat Pelatihan Berbasis Kompetensi, Kewirausahaan Dan Masyarakat Tahun 2018-2022.....	II-107
Tabel 2.128	Jumlah UMKM Di Kota Sawahlunto Tahun 2018-2022	II-108
Tabel 2.129	Jumlah Penduduk Berumur 15 Tahun Ke Atas Yang Bekerja Selama Seminggu Yang Lalu Menurut Lapangan Usaha Di Kota Sawahlunto Tahun 2018	II-108



Tabel 2.130	Penduduk Berumur 15 Tahun Ke Atas Yang Bekerja Menurut Lapangan Pekerjaan dan Jenis Kelamin di Kota Sawahlunto Tahun 2019 s.d 2022	II-108
Tabel 2.131	Pendidikan tertinggi yang Ditamatkan di Kota Sawahlunto Tahun 2018-2022	II-110
Tabel 2.132	Capaian Indikator Kinerja Urusan Pemerintahan Bidang Tenaga Kerja Kota Sawahlunto Tahun 2018-2022.....	II-111
Tabel 2.133	Jumlah KDRT Di Kota Sawahlunto Tahun 2018 - 2022	II-112
Tabel 2.134	Data Kasus Penyelesaiannya Dibantu Oleh P2TP2A Kota Arang Berdasarkan Perempuan dan Anak sebagai Korban Tahun 2022	II-112
Tabel 2.135	Indeks Pembangunan Gender (IPG) dan Indeks Pemberdayaan Gender (IDG) Kota Sawahlunto Tahun 2018-2022.....	II-113
Tabel 2.136	Jumlah Forum Anak Kota Sawahlunto Tahun 2018 - 2022.....	II-113
Tabel 2.137	Kasus Kenakalan Remaja 5 Tahun Terakhir Tahun 2018 - 2022	II-114
Tabel 2.138	Predikat Kota Layak Anak Kota Sawahlunto Tahun 2018- 2022	II-114
Tabel 2.139	Hasil Pelaksanaan Indikator Kinerja Daerah (IKD) Urusan Pemberdayaan Perempuan dan Perlindungan Anak dan Keluarga Berencana Tahun 2022	II-114
Tabel 2.140	Capaian Indikator Kinerja Daerah Urusan Bidang Pangan Tahun 2018 - 2022.....	II-115
Tabel 2.141	Data Aset Tanah Milik Pemerintah Kota Sawahlunto	II-118
Tabel 2.142	Realisasi Indikator Kinerja Daerah (IKD) Terhadap Capaian Kinerja Penyelenggaraan Pemerintah Tahun 2017-2022.....	II-118
Tabel 2.143	Realisasi Indikator Kinerja Daerah (IKD) Terhadap Capaian Kinerja Penyelenggaraan Pemerintah Tahun 2018-2022.....	II-120
Tabel 2.144	Hasil Pengukuran Indeks Kualitas Air (IKA) 37,6 % Tahun 2018-2022.	II-120
Tabel 2.145	Hasil Pengukuran Indeks Kualitas Udara (IKU) 40,5 % Tahun 2018-2022.....	II-121
Tabel 2.146	Pengelolaan Persampahan Kota Sawahlunto Tahun 2018-2022.....	II-121
Tabel 2.147	Sarana Dan Prasarana Persampahan Tahun 2018-2022	II-122
Tabel 2.148	Rasio Jumlah TPSS Di Kota Sawahlunto Tahun 2018-2022	II-123
Tabel 2.149	Data Kepemilikan Kartu Keluarga Tahun 2018-2022	II-123
Tabel 2.150	Data Kepemilikan KTP-Elektronik di Kota Sawahlunto Tahun 2018-2022.....	II-123
Tabel 2.151	Rekapitulasi Data Kepemilikan Akta Kelahiran 0-18 Tahun Kota Sawahlunto Tiap Kecamatan Per 31 Desember 2022	II-124
Tabel 2.152	Rekapitulasi Data Kepemilikan Kartu Identitas Anak (KIA) Kota Sawahlunto Tiap Kecamatan Per 31 Desember 2022	II-124
Tabel 2.153	Hasil Pelaksanaan Indikator Kinerja Daerah (IKD) Urusan Kependudukan dan Catatan Sipil Tahun 2018-2022	II-124
Tabel 2.154	Lembaga Pemberdayaan Masyarakat di Desa dan Kelurahan Tahun 2018 - 2022.....	II-125
Tabel 2.155	Status Desa berdasar Profil Desa Kota Sawahlunto Tahun 2021-2022	II-125
Tabel 2.156	Status Desa berdasar Indeks Desa Membangun (IDM) Kota Sawahlunto Tahun 2021-2022.....	II-126
Tabel 2.157	Indikator Kinerja Daerah (IKD) Urusan Pemerintah Bidang Pemberdayaan Masyarakat dan Desa Tahun 2018 - 2022.....	II-126
Tabel 2.158	Capaian Indikator Kinerja bidang Pengendalian Penduduk dan Keluarga Berencana Tahun 2018 - 2022	II-127
Tabel 2.159	Persentase Pemakaian Kontrasepsi Modern Tahun 2018 - 2022	II-127
Tabel 2.160	Persentase Kebutuhan Ber KB yang tidak terpenuhi (unmeet need) Tahun 2018-2022.....	II-128
Tabel 2.161	Angka Kelahiran Total (TFR) Kota Sawahlunto tahun 2018-2022.....	II-128



Tabel 2.162	Persentase Perangkat Daerah yang berperan aktif dalam pembangunan daerah melalui kampung KB Kota Sawahlunto tahun 2018-2022.....	II-129
Tabel 2.163	Rata-rata Jumlah Anak per Rumah Tangga di Kota Sawahlunto Tahun 2018-2022	II-129
Tabel 2.164	Rasio Akseptor KB di Kota Sawahlunto Tahun 2018-2022	II-130
Tabel 2.165	Angka Pemakaian Kontrasepsi /CPR di Kota Sawahlunto Tahun 2018-2022	II-130
Tabel 2.166	Jumlah petugas pembantu Pembina KB/Desa (PPKDB) setiap desa/ kelurahan	II-130
Tabel 2.167	cakupan ketersediaan dan distribusi alat dan obat kontrasepsi untuk memenuhi kebutuhan masyarakat tahun 2018-2022	II-131
Tabel 2.168	Indikator Kinerja Urusan Perhubungan Kota Sawahlunto Tahun 2018-2022	II-131
Tabel 2.169	Sarana Perlengkapan Jalan di Kota Sawahlunto Tahun 2018-2022.....	II-132
Tabel 2.170	Capaian Indikator Kinerja Urusan Pemerintahan Bidang Komunikasi Dan Informatika Kota Sawahlunto Tahun 2018-2022.....	II-133
Tabel 2.171	Persentase Koperasi Aktif Kota Sawahlunto Tahun 2018-2022.....	II-134
Tabel 2.172	Perkembangan Koperasi dan Permodalan Kota Sawahlunto Tahun 2018-2022	II-135
Tabel 2.173	Penilaian Kesehatan KSP/USP Koperasi Kota Sawahlunto Tahun 2018 - 2022	II-135
Tabel 2.174	Capaian Indikator Kinerja Bidang Koperasi Usaha Kecil dan Menengah Tahun 2018 - 2022	II-136
Tabel 2.175	Capaian Indikator Kinerja Usaha Mikro < 60.000.000 Tahun 2018 - 2022	II-136
Tabel 2.176	Capaian Indikator Kinerja Usaha Mikro > 60.000.000 Tahun 2018 - 2022	II-137
Tabel 2.177	Jumlah Perusahaan Yang Berinvestasi Di Kota Sawahlunto Tahun 2018-2022	II-137
Tabel 2.178	Jumlah Realisasi Investasi di Kota Sawahlunto Tahun 2018-2022	II-138
Tabel 2.179	Jumlah Rasio Daya Serap Tenaga Kerja Kota Sawahlunto Tahun 2018 - 2022.....	II-139
Tabel 2.180	Capaian Indikator Kinerja Urusan Pemerintahan Bidang Penanaman Modal Kota Sawahlunto Tahun 2018-2022	II-139
Tabel 2.181	Capaian Indikator Kinerja Daerah Bidang Kepemudaan dan Olahraga Tahun 2018-2022	II-140
Tabel 2.182	Pelatihan Kewirausahaan Untuk Pemuda Kota Sawahlunto Tahun 2021	II-140
Tabel 2.183	Jumlah Organisasi Kepemudaan Tahun 2018-2022	II-141
Tabel 2.184	Persentase Organisasi Pemuda yang Aktif Tahun 2018-2022	II-141
Tabel 2.185	Cakupan Pembinaan Olahraga Tahun 2018-2022	II-141
Tabel 2.186	Cakupan Pelatih yang Bersertifikat Kota Sawahluto Tahun 2018-2022	II-142
Tabel 2.187	Cakupan Pembinaan Atlet Pelajar Kota Sawahluto Tahun 2018-2022.....	II-142
Tabel 2.188	Prestasi Olahraga Menurut Cabang Tahun 2018 - 2022.....	II-142
Tabel 2.189	Capaian Indikator Kinerja Urusan Pemerintahan Bidang Statistik Di Kota Sawahlunto Tahun 2018-2022.....	II-144
Tabel 2.190	Capaian Indikator Kinerja Urusan Pemerintahan Bidang Persandian Di Kota Sawahlunto Tahun 2018-2022.....	II-144
Tabel 2.191	Komunitas Budaya yang ada di Kota Sawahlunto	II-146



Tabel 2.192	Benda, Situs dan Kawasan Cagar Budaya Di Kota Sawahlunto Tahun 2018-2022.....	II-147
Tabel 2.193	Jumlah Warisan Budaya Tak Benda (Intangible) Tahun 2018 - 2022...	II-148
Tabel 2.194	Indikator Kinerja Daerah Urusan Kebudayaan Tahun 2018-2022.....	II-148
Tabel 2.195	Jumlah Kunjungan Ke Objek Wisata Museum Tahun 2018-2022.....	II-149
Tabel 2.196	Rasio Perpustakaan Kota Sawahlunto Tahun 2018-2022	II-149
Tabel 2.197	Perkembangan Koleksi Buku di Kota Sawahlunto Tahun 2018-2022 ...	II-150
Tabel 2.198	Indeks Pembangunan Literasi Masyarakat Kota Sawahlunto Tahun 2018- 2022.....	II-150
Tabel 2.199	Perkembangan Arsip Statis yang Diakuisisi Kota Sawahlunto Tahun 2018-2022.....	II-152
Tabel 2.200	Persentase OPD yang menerapkan Pengelolaan Arsip secara Baku Kota Sawahlunto Tahun 2018-2022.....	II-152
Tabel 2.201	Persentase Ketersediaan Arsip Sebagai Bahan AK, ABS dan PN Kota Sawahlunto Tahun 2018-2022	II-152
Tabel 2.202	SDM Pengelola Kearsipan Kota Sawahlunto Tahun 2018-2022.....	II-153
Tabel 2.203	Data Capaian Pembangunan Kota Sawahlunto Bidang Kearsipan Tahun 2022	II-153
Tabel 2.204	Produksi dan Konsumsi Ikan Tahun 2018-2022	II-153
Tabel 2.205	Luas Areal Budidaya Perikanan Darat (Ha) Tahun 2018-2022	II-154
Tabel 2.206	Capaian Indikator Kinerja Daerah Urusan Pemerintah Bidang Pariwisata Tahun 2018-2022	II-155
Tabel 2.207	Jumlah Pengunjung Objek Wisata di Kota Sawahlunto (Berdasarkan Tiket Masuk) Tahun 2018-2022	II-155
Tabel 2.208	Jumlah Pengunjung Wisatawan Mancanegara dan Wisatawan Nusantara Tahun 2018-2022.....	II-156
Tabel 2.209	Capaian Indikator Bidang Pertanian Tahun 2018 - 2022.....	II-157
Tabel 2.210	Capaian Indikator Bidang Perdagangan Realisasi Tahun 2018 -2022...	II-158
Tabel 2.211	Jumlah Pedagang Pasar Tetap Di Kota Sawahlunto Tahun 2018-2022	II-159
Tabel 2.212	Jumlah Pedagang Kaki Lima di Kota Sawahlunto Tahun 2017-2022 ...	II-159
Tabel 2.213	Urusan Pemerintahan Sektor Perindustrian Realisasi Tahun 2018 -2022	II-161
Tabel 2.214	Capaian Kinerja Urusan Pemerintahan Bidang Kesekretariatan Daerah Kota Sawahlunto Tahun 2018-2022.....	II-162
Tabel 2.215	Jumlah anggota dewan berdasarkan partai politik dan jenis kelamin ..	II-164
Tabel 2.216	Jumlah kegiatan Sidang dan Rapat DPRD Kota Sawahlunto Tahun 2017 - 2022.....	II-164
Tabel 2.217	Jumlah Keputusan DPRD menurut Jenis Keputusan di Kota Sawahlunto, Tahun 2017-2022.....	II-164
Tabel 2.218	Capaian Indikator Kinerja Daerah dan Indikator Kinerja Perencanaan Urusan Pemerintahan Tahun 2017 - 2021	II-165
Tabel 2.219	Realisasi APBD Kota Sawahlunto Tahun 2018-2022	II-166
Tabel 2.220	Capaian Indikator Kinerja Unsur Penunjang Urusan Pemerintahan Keuangan Kota Sawahlunto Tahun 2018-2022	II-167
Tabel 2.221	Jumlah Bank dan Asuransi Tahun 2018-2022.....	II-168
Tabel 2.222	Persentase Penanganan Kasus Kepegawaian Kota Sawahlunto Tahun 2018-2022.....	II-169
Tabel 2.223	Persentase IKPAK Kota Sawahlunto Tahun 2018-2022.....	II-169
Tabel 2.224	Jumlah Jabatan Pimpinan Tinggi dan Administrasi Instansi Pemerintah Kota Sawahlunto Tahun 2018-2022.....	II-170
Tabel 2.225	Jumlah ASN dengan Jabatan Fungsional Tertentu Kota Sawahlunto Tahun 2018-2022.....	II-170
Tabel 2.226	Persentase ASN yang Mengikuti Pendidikan dan Pelatihan Formal Kota Sawahlunto Tahun 2018-2022.....	II-171



Tabel 2.227	Persentase Pejabat ASN yang Telah Mengikuti Pendidikan dan Pelatihan Struktural Kota Sawahlunto Tahun 2018-2022	II-171
Tabel 2.228	Hasil Pelaksanaan Indikator Kinerja Daerah (IKD) Urusan Kepegawaian Tahun 2022	II-171
Tabel 2.229	Indeks Inovasi Daerah Tahun 2017-2022	II-173
Tabel 2.230	Kegiatan Inovasi yang Telah Dilaksanakan Tahun 2020	II-173
Tabel 2.231	Sebaran data usulan Inovasi Daerah dari Perangkat Daerah di Kota Sawahlunto.....	II-178
Tabel 2.232	Kegiatan Inovasi yang telah dilaksanakan pada tahun 2021	II-178
Tabel 2.233	Sebaran data usulan Inovasi Daerah dari Perangkat Daerah di Kota Sawahlunto.....	II-183
Tabel 2.234	Kegiatan Inovasi yang telah dilaksanakan pada tahun 2022	II-184
Tabel 2.235	Sebaran data usulan Inovasi Daerah dari Perangkat Daerah di Kota Sawahlunto Tahun 2022	II-188
Tabel 2.236	Jumlah Auditor dan P2UPD di Kota Sawahlunto Tahun 2018-2022	II-190
Tabel 2.237	Realisasi Indikator Kinerja Daerah (IKD) Terhadap Capaian Kinerja Penyelenggaraan Pemerintah Tahun 2018-2022.....	II-190
Tabel 2.238	Pengeluaran Konsumsi Rumah Tangga Per Kapita Kota Sawahlunto Tahun 2018 – 2022	II-193
Tabel 2.239	Produktivitas Total Daerah Kota Sawahlunto Tahun 2018 – 2022	II-197
Tabel 2.240	Produktivitas Total Daerah Kota Sawahlunto Menurut Lapangan Usaha Tahun 2019 – 2022	II-198
Tabel 2.241	Hasil Analisis Shift Share (SS) Kota Sawahlunto Tahun 2018-2022.....	II-202
Tabel 2.242	Hasil Analisis Location Quotient (LQ) Kota Sawahlunto 2018-2022	II-203
Tabel 2.243	Hasil Analisis Tipologi Klassen Kota Sawahlunto Tahun 2018-2022	II-204
Tabel 2.244	Perbandingan Hasil Analisis Shift Share, LQ dan Tipologi Klassen Kota Sawahlunto Tahun 2018-2022	II-205
Tabel 2.245	Rasio Panjang Jalan Dengan Jumlah Kendaraan Kota Sawahlunto Tahun 2018 – 2022.....	II-206
Tabel 2.246	Jumlah Orang/Barang Yang Terangkut Angkutan Umum Kota Sawahlunto Tahun 2018-2022	II-207
Tabel 2.247	Persentase Ketaatan Terhadap RTRW Kota Sawahlunto Tahun 2018–2022.....	II-207
Tabel 2.248	Realisasi Persentase kesesuaian pemanfaatan ruang dengan rencana tata ruang Tahun 2018–2022	II-208
Tabel 2.249	Luas Wilayah Industri Tahun 2018-2022.....	II-208
Tabel 2.250	Luas Wilayah Kota Sawahlunto	II-209
Tabel 2.251	Persentase Rumah Tangga Yang Menggunakan Listrik Tahun 2017-2021	II-209
Tabel 2.252	Persentase Masyarakat yang Menggunakan Telepon/HP Tahun 2017- 2021.....	II-210
Tabel 2.253	Angka Kriminalitas di Kota Sawahlunto Tahun 2018-2022	II-210
Tabel 2.254	Realisasi Pelayanan Perizinan dan Non Perizinan Kota Sawahlunto Tahun 2018 - 2022	II-213
Tabel 2.255	Jumlah Sumber Daya Manusia dalam Pelayanan Perizinan dan Non Perizinan DPMPSPNaker Kota Sawahlunto Tahun 2018-2022	II-213
Tabel 2.256	Target dan Realisasi PDRD Kota Sawahlunto Tahun 2018-2022.....	II-214
Tabel 2.257	Pajak dan Retribusi Daerah Tahun 2023 s.d selanjutnya	II-215
Tabel 2.258	Jumlah Perda yang Mendukung Iklim Usaha di Kota Sawahlunto yang Ditetapkan Tahun 2018-2022	II-217
Tabel 2.259	Rasio Lulusan S1/S2/S3 Kota Sawahlunto Tahun 2018-2022.....	II-218
Tabel 2.260	Rasio Ketergantungan Kota Sawahlunto Tahun 2018-2022.....	II-218
Tabel 2.261	Evaluasi Hasil Pelaksanaan Perencanaan Daerah Sampai Dengan Tahun 2022 Kota Sawahlunto	II-220
Tabel 2.262	Evaluasi Capaian Pelaksanaan Standar Pelayanan Minimal (SPM) Kota Sawahlunto Tahun 2019-2022.....	II-235



Tabel 2.263	Permasalahan Pembangunan Berdasarkan Prioritas Tahun 2022.....	II-237
Tabel 3.1	Prediksi Indikator Makro Ekonomi Kota Sawahlunto Tahun 2024	III-10
Tabel 3.2	Jumlah Dan Pertumbuhan Realisasi Pendapatan Daerah Kota Sawahlunto Tahun 2018- 2022	III-11
Tabel 3.3	Derajat Otonomi Fiskal Daerah (DOFD) Kota Sawahlunto Tahun 2018-2022	III-13
Tabel 3.4	Jumlah dan Pertumbuhan Realisasi Belanja Daerah Kota Sawahlunto Tahun 2018-2022	III-14
Tabel 3.5	Pembiayaan Kota Sawahlunto Tahun 2018-2022	III-16
Tabel 3.6	Neraca Daerah Kota Sawahlunto Tahun 2018-2022	III-17
Tabel 3.7	Rasio Keuangan Pemerintah Kota Sawahlunto Tahun 2018-2022.....	III-19
Tabel 3.8	Anggaran Pendapatan Daerah Kota Sawahlunto Tahun 2021-2023 dan Proyeksi pendapatan Daerah Kota Sawahlunto Tahun 2024-2025.....	III-20
Tabel 3.9	Anggaran Belanja Daerah Kota Sawahlunto Tahun 2021-2023 dan Proyeksi Belanja Daerah Kota Sawahlunto Tahun 2024-2025	III-22
Tabel 3.10	Proyeksi Pembiayaan Daerah Kota Sawahlunto Tahun 2024	III-24
Tabel 3.11	Rencana Penggunaan Kapasitas Riil Kemampuan Keuangan Daerah Kota Sawahlunto	III-24
Tabel 4.1	Hubungan antara Visi, Misi, Tujuan dan Sasaran Pembangunan	IV-6
Tabel 4.2	Matriks keselarasan Visi dan Misi Nasional, Visi dan Misi Provinsi Sumatera Barat dengan Tujuan Pemerintah Kota Sawahlunto	IV-13
Tabel 4.3	Sinkronisasi Sasaran Prioritas Nasional 1 dan Sasaran Kota Sawahlunto	IV-16
Tabel 4.4	Sinkronisasi Sasaran Prioritas Nasional 2 dan Sasaran Kota Sawahlunto	IV-16
Tabel 4.5	Sinkronisasi Sasaran Prioritas Nasional 3 dan Sasaran Kota Sawahlunto	IV-17
Tabel 4.6	Sinkronisasi Sasaran Prioritas Nasional 4 dan Sasaran Kota Sawahlunto	IV-18
Tabel 4.7	Sinkronisasi Sasaran Prioritas Nasional 5 dan Sasaran Kota Sawahlunto	IV-19
Tabel 4.8	Sinkronisasi Sasaran Prioritas Nasional 6 dan Sasaran Kota Sawahlunto	IV-20
Tabel 4.9	Sinkronisasi Sasaran Prioritas Nasional 7 dan Sasaran Kota Sawahlunto	IV-21
Tabel 4.10	Sinkronisasi Prioritas Pembangunan Kota Sawahlunto Tahun 2024 dengan Prioritas Nasional Tahun 2024	IV-21
Tabel 4.11	Persandingan Antara Sasaran Pembangunan Daerah RKPD 2024 dengan Sasaran PN RKP 2024	IV-22
Tabel 4.12	Sinkronisasi Prioritas Pembangunan Kota Sawahlunto Tahun 2024 dengan Prioritas Provinsi Sumatera Barat Tahun 2024.....	IV-24
Tabel 4.13	Program Pembangunan Kota Sawahlunto Tahun 2024 Dalam Mendukung Program Prioritas/Unggulan Provinsi Sumatera Barat.....	IV-25
Tabel 4.14	Program Prioritas Pembangunan Daerah Kota Sawahlunto Tahun 2024	IV-27
Tabel 4.15	Sasaran dan Target Indikator Kinerja Prioritas Meningkatkan kualitas Sumber Daya Manusia melalui peningkatan layanan Pendidikan dan kesehatan Tahun 2024	IV-36
Tabel 4.16	Sandingan prioritas daerah Meningkatkan kualitas Sumber Daya Manusia melalui peningkatan layanan Pendidikan dan kesehatan dengan arah kebijakan Tahun 2024.....	IV-36



Tabel 4.17 Program Prioritas Meningkatkan kualitas Sumber Daya Manusia melalui peningkatan layanan Pendidikan dan kesehatan Pembangunan Daerah Kota Sawahlunto Tahun 2024	IV-38
Tabel 4.18 Sasaran dan Target Indikator Kinerja Prioritas Meningkatkan kualitas infrastruktur dan konektivitas antar wilayah	IV-40
Tabel 4.19 Sandingan prioritas daerah Meningkatkan kualitas infrastruktur dan konektivitas antar wilayah dengan arah kebijakan tahun 2024	IV-41
Tabel 4.20 Program Pembangunan Daerah Prioritas Meningkatkan kualitas infrastruktur dan konektivitas antar wilayah Kota Sawahlunto Tahun 2024	IV-43
Tabel 4.21 Sasaran dan Target Indikator Kinerja Prioritas Meningkatkan kualitas infrastruktur dan konektivitas antar wilayah	IV-44
Tabel 4.22 Sandingan prioritas daerah Meningkatkan pengelolaan lingkungan hidup yang berkelanjutan dengan arah kebijakan tahun 2024	IV-45
Tabel 4.23 Program Pembangunan Daerah Prioritas Meningkatkan pengelolaan lingkungan hidup yang berkelanjutan Tahun 2024	IV-45
Tabel 4.24 Sasaran dan Target Indikator Kinerja Prioritas Meningkatkan Pengelolaan pariwisata dan ekonomi kreatif dengan keunggulan warisan budaya dunia dan Geopark Nasional	IV-47
Tabel 4.25 Sandingan prioritas daerah Meningkatkan pengelolaan pariwisata Dan ekonomi kreatif dengan keunggulan warisan budaya dunia dan Geopark Nasional dengan arah kebijakan tahun 2024	IV-47
Tabel 4.26 Program Pembangunan Daerah Prioritas Meningkatkan pengelolaan pariwisata dan ekonomi kreatif dengan keunggulan warisan budaya dunia dan Geopark Nasional Tahun 2024	IV-48
Tabel 4.27 Sasaran dan Target Indikator Kinerja Prioritas Meningkatkan daya saing sektor perdagangan, IKM yang berbasis sumber daya lokal	IV-49
Tabel 4.28 Sandingan prioritas daerah Meningkatkan daya saing sektor perdagangan, IKM yang berbasis sumber daya lokal dengan arah kebijakan tahun 2024	IV-49
Tabel 4.29 Program Pembangunan Daerah Prioritas Meningkatkan daya saing sektor perdagangan, IKM yang berbasis sumber daya lokal	IV-52
Tabel 4.30 Sasaran dan Target Indikator Kinerja Prioritas Penguatan tata Kelola pemerintahan melalui teknologi informasi dan komunikasi yang terintegrasi	IV-54
Tabel 4.31 Sandingan prioritas daerah Penguatan tata kelola pemerintahan melalui teknologi informasi dan komunikasi yang terintegrasi dengan arah kebijakan tahun 2024	IV-55
Tabel.4.32 Program Pembangunan Daerah Prioritas Penguatan tata kelola pemerintahan melalui teknologi informasi dan komunikasi yang terintegrasi	IV-57
Tabel 4.33 Program Pemerintah Daerah Yang Memuat Pokok-pokok pikiran DPRD ..	IV-58
Tabel 4.34 Tujuan 3 dan Sasaran RPD Kota Sawahlunto Tahun 2024-2026	IV-61
Tabel 4.35 Program-Program Pendukung Penurunan Tingkat Kemiskinan	IV-62
Tabel 4.36 Tujuan 3 dan Sasaran RPD Kota Sawahlunto Tahun 2024-2026	IV-69
Tabel 4.37 Program-Program Pendukung Pengembangan dari Status OMCHS dan Geopark Nasional	IV-70
Tabel 4.38 Tujuan 1 dan Sasaran RPD Kota Sawahlunto Tahun 2024-2026	IV-76
Tabel 4.39 Program-Program Pendukung <i>prevalensi stunting</i>	IV-76
Tabel 4.40 Tujuan 2 dan Sasaran RPD Kota Sawahlunto Tahun 2024-2026	IV-81
Tabel 4.41 Program-Program Pendukung Peningkatan Kualitas Lingkungan Hidup ..	IV-82



Tabel 5.1	Rumusan Rencana Program, Kegiatan Dan Sub Kegiatan Perangkat Daerah Tahun 2024 Dan Prakiraan Maju Tahun 2025 Kota Sawahlunto	V-2
Tabel 6.1	Target Indikator Kinerja Makro Kota sawahlunto Tahun 2024	VI-1
Tabel 6.2	Target Indikator Kinerja Utama (IKU) Kota sawahlunto Tahun 2024	VI-3
Tabel 6.3	Target Indikator Kinerja Daerah (IKD) Kota sawahlunto Tahun 2023	VI-5



DAFTAR GRAFIK

Grafik 2.1	Laju Pertumbuhan Penduduk Kota Sawahlunto Tahun 2018 – 2022.....	II-14
Grafik 2.2	Laju Pertumbuhan Ekonomi Kota Sawahlunto, Provinsi Sumatera Barat dan Nasional Tahun 2018 – 2022.....	II-17
Grafik 2.3	Kontribusi Lima Lapangan Usaha Dominan Berdasarkan PDRB ADHB Kota Sawahlunto Tahun 2022 (Dalam %)	II-21
Grafik 2.4	Laju Inflasi Kota Sawahlunto, Kota Padang Dan Kota Bukittinggi Tahun 2018-2022	II-27
Grafik 2.5	Laju Inflasi Kota Sawahlunto, Provinsi Sumatera Barat Dan Nasional Tahun 2018-2022	II-27
Grafik 2.6	Perbandingan PDRB Per Kapita Kota Sawahlunto, Provinsi Sumatera Barat dan Nasional Tahun 2018-2022	II-30
Grafik 2.7	Indeks Gini Kota Sawahlunto, Provinsi Sumatera Barat Dan Nasional Tahun 2018 – 2022.....	II-33
Grafik 2.8	Perkembangan Garis Kemiskinan Kota Sawahlunto (Rupiah/Kapita/ Bulan) Tahun 2018 – 2022.....	II-34
Grafik 2.9	Perkembangan Persentase Penduduk Miskin Kota Sawahlunto, Provinsi Sumatera Barat dan Nasional Tahun 2018 – 2022.....	II-36
Grafik 2.10	Estimasi Persentase Penduduk Miskin Ekstrem dan Jumlah Penduduk Miskin Ekstrem Menurut Kabupaten/Kota Provinsi Sumatera Barat Tahun 2022	II-40
Grafik 2.11	Perbandingan Konsumsi dan Keragaman Pangan Pola Harapan Ideal Berdasarkan Kelompok Pangan Tahun 2022	II-50
Grafik 2.12	Persentase Lulusan SD yang Hafiz Alquran juz 30 Tahun 2018 – 2022.....	II-66
Grafik 2.13	Prevalensi Balita Stunted Berdasarkan Kab/Kota Di Sumatera Barat	II-78
Grafik 2.14	Usulan Inovasi Daerah dari Perangkat Daerah di Kota Sawahlunto Tahun 2020- 2022	II-189
Grafik 2.15	Rata-Rata Pengeluaran Konsumsi Per Kapita Sebulan Makanan dan Bukan Makanan Kota Sawahlunto Tahun 2018 – 2022 (Dalam Rp).....	II-194
Grafik 2.16	Persentase Pengeluaran Konsumsi Per Kapita Sebulan Makanan dan Bukan Makanan Kota Sawahlunto Tahun 2018 – 2022.....	II-196
Grafik 2.17	Perkembangan Nilai Tukar Petani Di Provinsi Sumatera Barat Tahun 2018 – 2022.....	II-200
Grafik 2.18	Perkembangan Indeks Harga Yang Dibayar Petani (IB) Tahun 2018 – 2022.....	II-201
Grafik 3.1	Capaian Laju Pertumbuhan Ekonomi Kota Sawahlunto Tahun 2018-2022 Dan Prediksi Tahun 2023.....	III-3
Grafik 3.2	Capaian Laju Inflasi Kota Sawahlunto Tahun 2018 – 2022 Dan Prediksi Tahun 2023.....	III-4
Grafik 3.3	Capaian PDRB Per Kapita Kota Sawahlunto Tahun 2018 – 2022 Dan Prediksi Tahun 2023.....	III-5
Grafik 3.4	Capaian Tingkat Kemiskinan Kota Sawahlunto Tahun 2018-2022 Dan Prediksi Tahun 2023.....	III-5
Grafik 3.5	Capaian Tingkat Pengangguran Terbuka (TPT) Kota Sawahlunto Tahun 2018-2022 Dan Prediksi Tahun 2023	III-6
Grafik 3.6	Capaian Gini Rasio Kota Sawahlunto Tahun 2018 – 2022 Dan Prediksi Tahun 2023.....	III-7
Grafik 3.7	Capaian Indeks Pembangunan Manusia (IPM) Kota Sawahlunto Tahun 2018-2022 Dan Prediksi Tahun 2023	III-8
Grafik 3.8	Jumlah Dan Pertumbuhan Realisasi Pendapatan Daerah Kota Sawahlunto Tahun 2018- 2022	III-13



Grafik 3.9	Derajat Otonomi Fiskal Daerah (DOFD) Kota Sawahlunto Tahun 2018- 2022	III-14
Grafik 3.10	Jumlah Dan Pertumbuhan Realisasi Belanja Daerah Kota Sawahlunto Tahun 2018- 2022	III-16



DAFTAR GAMBAR

Gambar 1.1	Tahapan dan Tata Cara Penyusunan RKPD.....	I-2
Gambar 1.2	Keterkaitan Dokumen Perencanaan	I-7
Gambar 2.1	Peta Administrasi Kota Sawahlunto.....	II-4
Gambar 2.2	Peta Kelerengan Lahan Kota Sawahlunto.....	II-5
Gambar 2.3	Peta Solum Tanah Kota Sawahlunto.....	II-7
Gambar 2.4	Peta Geologi Kota Sawahlunto	II-8
Gambar 2.5	Peta Penggunaan Lahan.....	II-10
Gambar 2.6	Rencana Kawasan Strategis Wilayah Kota Sawahlunto	II-11
Gambar 2.7	Peta Rawan Bencana	II-12
Gambar 2.8	Peta Daerah Rawan Pangan Kota Sawahlunto	II-51

BAB I

PENDAHULUAN

1.1 LATAR BELAKANG

Perencanaan pembangunan daerah merupakan suatu proses untuk menentukan kebijakan masa depan, melalui urutan pilihan, yang melibatkan berbagai unsur pemangku kepentingan, guna pemanfaatan dan pengalokasian sumber daya yang ada dalam jangka waktu tertentu di Daerah, sesuai dengan ketentuan Pasal 1 angka 22 Peraturan Menteri Dalam Negeri Nomor 86 Tahun 2017 tentang Pelaksanaan Peraturan Pemerintah Nomor 8 Tahun 2008 tentang Tata Cara Perencanaan, Pengendalian dan Evaluasi Pembangunan Daerah, Tata Cara Evaluasi Rancangan Peraturan Daerah tentang Rencana Pembangunan Jangka Panjang Daerah dan Rencana Pembangunan Jangka Menengah, serta Tata Cara Perubahan Rencana Pembangunan Jangka Panjang Daerah, Rencana Pembangunan Jangka Menengah Daerah dan Rencana Kerja Pemerintah Daerah. Dengan adanya perencanaan akan memberikan arah dan fokus dalam pelaksanaan pembangunan. Hal ini dilakukan agar pelaksanaan pembangunan dapat berjalan efektif dan efisien serta mampu mencapai sasaran pembangunan daerah.

Salah satu dokumen perencanaan pembangunan yang diwajibkan adalah Rencana Kerja Pemerintah Daerah (RKPD) Hal ini sesuai dengan ketentuan Pasal 263 ayat (1) Undang-Undang Nomor 23 Tahun 2014 tentang Pemerintahan Daerah sebagaimana telah diubah beberapa kali, terakhir dengan Undang-Undang Nomor 6 Tahun 2023 tentang Penetapan Peraturan Pemerintah Pengganti Undang-Undang Nomor 2 Tahun 2022 tentang Cipta Kerja menjadi Undang-Undang, yang menyebutkan bahwa dokumen perencanaan daerah terdiri atas Rencana Pembangunan Jangka Panjang Daerah (RPJPD), Rencana Pembangunan Jangka Menengah Daerah (RPJMD) dan Rencana Kerja Pemerintah Daerah (RKPD).

Dalam menyusun Rencana Kerja Pemerintah Daerah (RKPD) tidak terlepas dari empat pendekatan perencanaan yaitu, pertama pendekatan teknokratis yaitu menggunakan metoda dan kerangka piker ilmiah untuk mencapai tujuan dan sasaran pembangunan daerah. Kedua pendekatan partisipatif yang dilaksanakan dengan melibatkan semua pemangku kepentingan (stakeholders). Ketiga pendekatan politis, penjabaran dari agenda-agenda pembangunan yang ditawarkan Kepala Daerah terpilih ke dalam tujuan, strategi, kebijakan dan program pembangunan daerah selama masa jabatan. Dan keempat pendekatan bawah-atas (bottom-up) dan atas-bawah (top-down) dimana hasilnya diselaraskan melalui musyawarah Nasional, Provinsi, Kabupaten/Kota, Kecamatan dan Desa sehingga tercipta sinkronisasi dan sinergi pencapaian sasaran rencana pembangunan nasional dan rencana pembangunan daerah.

Selain berorientasi proses, perencanaan pembangunan daerah juga berorientasi pada substansi dengan menggunakan tiga pendekatan yaitu pertama pendekatan holistic-tematik dalam perencanaan pembangunan daerah dilaksanakan dengan mempertimbangkan keseluruhan unsur/bagian/kegiatan pembangunan sebagai satu kesatuan faktor potensi, tantangan, hambatan dan/atau permasalahan yang saling berkaitan satu dengan yang lainnya. Kedua, pendekatan integratif, dilaksanakan dengan menyatukan beberapa kewenangan kedalam satu proses terpadu dan fokus yang jelas dalam upaya pencapaian tujuan pembangunan daerah. Ketiga, pendekatan spasial, dilaksanakan dengan mempertimbangkan dimensi keruangan dalam perencanaan.

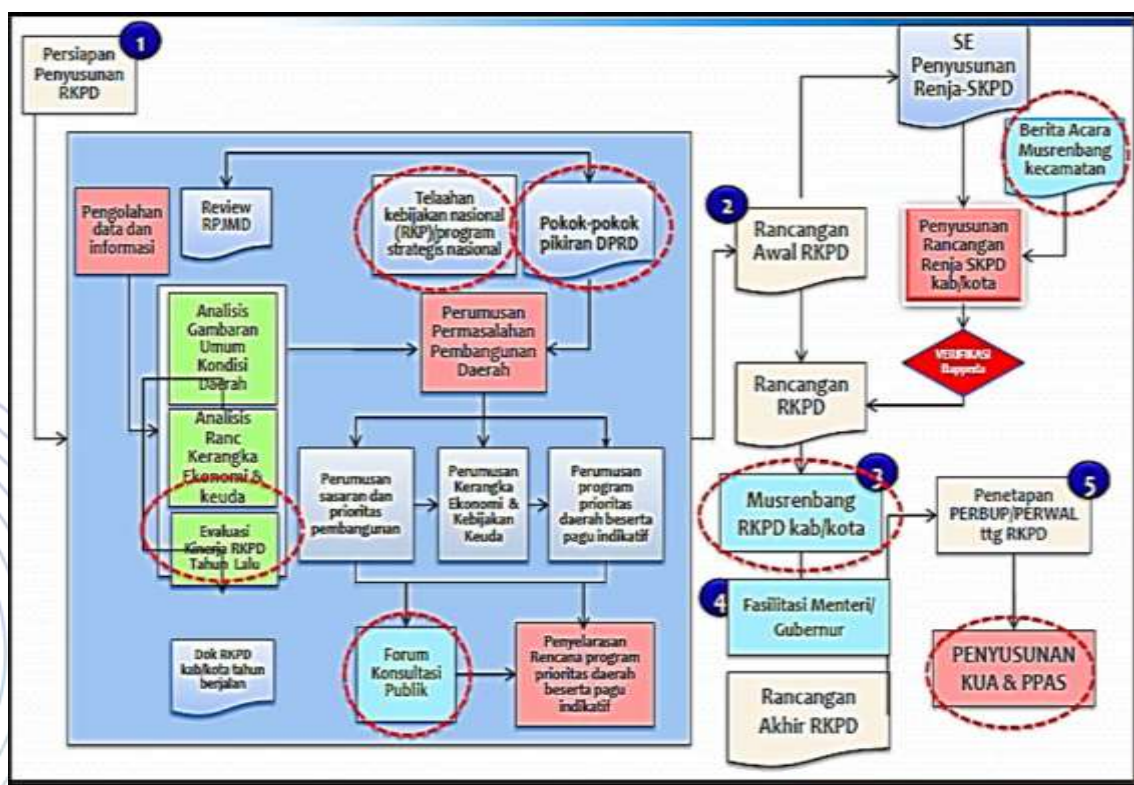
Berakhirnya masa jabatan Wali Kota Sawahlunto Tahun 2023, berdasarkan Instruksi Menteri Dalam Negeri Nomor 52 Tahun 2022, maka disusunlah Rencana Pemerintah Daerah (RPD) Kota Sawahlunto Tahun 2024-2026. Rencana Kerja Pemerintah Daerah (RKPD) Kota Sawahlunto Tahun 2024 berpedoman pada Rencana Pemerintah

Daerah (RPD) Kota Sawahlunto Tahun 2024-2026 yang telah ditetapkan dengan Peraturan Wali Kota Nomor 04 Tahun 2023.

Dengan adanya Keputusan Presiden Republik Indonesia Nomor 17 Tahun 2023 tentang Penetapan Berakhirnya Status Pandemi *Corona Virus Disease* (COVID-19) di Indonesia yang berlaku pada tanggal 21 Juni 2023. Berdasarkan Kepres tersebut maka mengubah status faktual *Corona Virus Disease* (COVID-19) Menjadi Penyakit Endemi di Indonesia. Untuk itu dalam Rencana Kerja Pemerintah Daerah Pemerintah Kota Sawahlunto Tahun 2024 meningkatkan perhatian terhadap pemulihan kehidupan masyarakat dan perekonomian untuk dapat kembali berjalan lancar, yaitu yang terkait dengan sektor-sektor industri, ekonomi kreatif, pariwisata dan investasi. Juga direncanakan untuk melakukan peningkatan sistem kesehatan, Pendidikan, memperkuat sistem ketahanan pangan, membangun sistem perlindungan sosial secara terpadu, sehingga pembangunan Kota Sawahlunto Tahun 2024 mengangkat tema “**MENINGKATKAN DAYA SAING DAERAH DENGAN KEUNGGULAN PARIWISATA DAN PRODUK LOKAL SERTA PENGUATAN PELAYANAN DASAR**”.

Dalam melaksanakan pembangunan sesuai tema tersebut maka, disusunlah Rencana Kerja Pemerintah Daerah (RKPD) melalui beberapa tahapan dan tata cara sebagaimana tersaji pada gambar 1.1 berikut

Gambar 1.1
Tahapan dan Tata Cara Penyusunan RKPD



Sumber Data: Peraturan Menteri Dalam Negeri Nomor 86, 2017

Dari gambar diatas dapat dijelaskan tahapan dan tata cara penyusunan RKPD Kota Sawahlunto Tahun 2024 sebagai berikut:

1. Persiapan penyusunan RKPD Kota Sawahlunto Tahun 2024, yang terdiri dari beberapa proses yaitu :
 - a. penyusunan rancangan keputusan Kepala Daerah tentang pembentukan tim penyusun RKPD Kota Sawahlunto Tahun 2024 melalui Keputusan Walikota Sawahlunto Nomor 188.45/333/WAKO-SWL/2022 tentang Penetapan Tim

- Penyusunan Rencana Kerja Pemerintah Daerah Kota Sawahlunto Tahun 2024 pada tanggal 30 Desember 2022.
- b. orientasi mengenai RKPD Kota Sawahlunto Tahun 2024, dengan melaksanakan pelatihan penyusunan rencana kerja perangkat daerah dan usulan masyarakat desa/kelurahan melalui aplikasi SIPD-RI pada tanggal 20 Januari 2023;
 - c. penyusunan agenda kerja tim penyusun RKPD Kota Sawahlunto Tahun 2024, dengan melaksanakan rapat kerja tim dengan menghadirkan seluruh tim penyusun RKPD Tahun 2024;
 - d. penyiapan data dan informasi perencanaan pembangunan daerah dan evaluasi pelaksanaan RKPD Tahun 2022 oleh tim pengumpul data pada SK Tim penyusun RKPD Kota Sawahlunto Tahun 2024;
2. Penyusunan Rancangan Awal RKPD Kota Sawahlunto Tahun 2024, Penyusunan Rancangan awal RKPD Kota Sawahlunto Tahun 2024 melalui beberapa tahapan dan rangkaian kegiatan yaitu:
- a. Tahap penyusunan Rancangan RKPD Kota Sawahlunto Tahun 2024, mencakup:
 - analisis gambaran umum kondisi daerah;
 - analisis rancangan kerangka ekonomi daerah;
 - analisis kapasitas riil keuangan daerah;
 - penelaahan rancangan awal renja perangkat daerah;
 - perumusan permasalahan pembangunan daerah;
 - penelaahan terhadap sasaran Rencana Pemerintah (RPD) Kota Sawahlunto Tahun 2024-2026;
 - penelaahan terhadap arah kebijakan Rencana Pemerintah (RPD) Kota Sawahlunto Tahun 2024-2026;
 - penelaahan terhadap kebijakan pemerintah pada RKP Tahun 2024 dan program strategis nasional;
 - penelaahan pokok-pokok pikiran DPRD Tahun 2024;
 - perumusan prioritas pembangunan daerah Tahun 2024; dan
 - perumusan rencana kerja program dan pendanaan Tahun 2024.
 - b. Dalam penyusunan Rancangan Awal RKPD Kota Sawahlunto Tahun 2024, DPRD Kota Sawahlunto telah memberikan saran dan pendapat berupa pokok-pokok pikiran DPRD disampaikan secara tertulis kepada Barenlitbangda dengan hasil Keputusan Dewan Perwakilan Rakyat Daerah Kota Sawahlunto Nomor 01 Tahun 2023 tentang Pokok-pokok Pikiran Anggota Dewan Perwakilan Rakyat Daerah Kota Sawahlunto Tahun 2024 tanggal 02 Maret 2023 berdasarkan hasil reses/jaringan aspirasi masyarakat sebagai bahan perumusan kegiatan, lokasi kegiatan dan kelompok sasaran yang selaras dengan pencapaian sasaran pembangunan yang telah ditetapkan dalam Peraturan Wali Kota tentang Rencana Pemerintah Daerah (RPD) Kota Sawahlunto Tahun 2024-2026;
 - c. Rancangan Awal RKPD Kota Sawahlunto Tahun 2024 dibahas bersama dengan kepala daerah dan pemangku kepentingan dalam Forum Konsultasi Publik yang dilaksanakan pada Tanggal 23 Februari 2023, untuk memperoleh masukan dan saran penyempurnaan untuk dirumuskan dalam berita acara kesepakatan yang ditandatangani oleh kepala perangkat daerah serta perwakilan masyarakat yang hadir pada konsultasi publik.
3. Penyusunan Rancangan RKPD Kota Sawahlunto Tahun 2024, Penyusunan Rancangan RKPD Kota Sawahlunto Tahun 2024 adalah proses penyempurnaan Rancangan awal RKPD Kota Sawahlunto Tahun 2024 berdasarkan:
- a. Rancangan awal Renja seluruh perangkat daerah kabupaten/kota yang telah diverifikasi yang dilaksanakan pada tanggal 13 sampai dengan 17 Maret 2023; dan
 - b. Hasil penelaahan terhadap Rancangan awal RKPD Provinsi Tahun 2024, RKP Tahun 2024 dan program strategis nasional Tahun 2024.

4. Pelaksanaan Musrenbang RKPD Kota Sawahlunto Tahun 2024, Musrenbang RKPD Kota Sawahlunto Tahun 2024 dilaksanakan pada tanggal 20 Maret 2023, bertujuan untuk membahas Rancangan RKPD Kota Sawahlunto Tahun 2024 yang dilaksanakan dalam rangka:
 - a. menyepakati permasalahan pembangunan daerah;
 - b. menyepakati prioritas pembangunan daerah;
 - c. menyepakati program, kegiatan, pagu indikatif, indikator dan target kinerja serta lokasi;
 - d. penyelarasan program dan kegiatan pembangunan daerah dengan sasaran dan prioritas pembangunan provinsi; dan
 - e. klarifikasi program dan kegiatan yang merupakan kewenangan daerah kabupaten/kota dengan program dan kegiatan desa yang diusulkan berdasarkan hasil Musrenbang kecamatan yang dilaksanakan pada tanggal 26 sampai dengan 27 Januari 2023.
5. Perumusan Rancangan Akhir RKPD Kota Sawahlunto Tahun 2024, Perumusan rancangan akhir RKPD Kota Sawahlunto Tahun 2024 merupakan proses penyempurnaan rancangan akhir RKPD Kota Sawahlunto Tahun 2024 menjadi rancangan akhir RKPD Kota Sawahlunto Tahun 2024 berdasarkan Berita Acara Kesepakatan hasil Musrenbang RKPD Kota Sawahlunto Tahun 2024, Rancangan akhir RKPD Kota Sawahlunto Tahun 2024 yang telah dibahas dijadikan sebagai bahan penyusunan Rancangan Perwako RKPD Kota Sawahlunto Tahun 2024.
6. Penetapan Rancangan Akhir RKPD Kota Sawahlunto Tahun 2024, Rancangan Perwako tentang Rancangan Akhir RKPD Kota Sawahlunto Tahun 2024 yang telah disempurnakan disampaikan oleh Kepala Barenlitbangda kepada Walikota Sawahlunto melalui Sekretaris Daerah untuk persetujuan penetapan dan pengundangan. Peraturan Walikota tentang Rancangan Akhir RKPD Kota Sawahlunto Tahun 2024 dijadikan sebagai:
 - a. pedoman perumusan rancangan akhir Renja Perangkat Daerah Tahun 2024;
 - b. pedoman penyusunan Rancangan Kebijakan Umum APBD Tahun 2024 serta Rancangan Prioritas dan Plafon Anggaran Sementara Tahun 2024.

1.2 DASAR HUKUM PENYUSUNAN

Dalam penyusunan RKPD peraturan/perundangan yang digunakan sebagai dasar hukum adalah sebagai berikut:

1. Undang-Undang Nomor 8 Tahun 1956 tentang Pembentukan Daerah Otonom Kota Kecil Dalam Lingkungan Daerah Propinsi Sumatera Tengah (Lembaran Negara Republik Indonesia Tahun 1956 Nomor 19);
2. Undang-Undang Nomor 17 Tahun 2003 tentang Keuangan Negara (Lembaran Negara Republik Indonesia Tahun 2003 Nomor 47, Tambahan Lembaran Negara Republik Indonesia Nomor 4286), sebagaimana telah diubah dengan Undang-Undang Nomor 2 Tahun 2020 tentang Penetapan Peraturan Pemerintah Pengganti Undang-Undang Nomor 1 Tahun 2020 tentang Kebijakan Keuangan Negara dan Stabilitas Sistem Keuangan untuk Penanganan Pandemi *Corona Virus Disease* 2019 (Covid-19) dan/atau Dalam Rangka Menghadapi Ancaman yang Membahayakan Perekonomian Nasional dan/atau Stabilitas Sistem Keuangan Menjadi Undang-Undang (Lembaran Negara Republik Indonesia Tahun 2020 Nomor 87, Tambahan Lembaran Negara Republik Indonesia Nomor 6485);
3. Undang-Undang Nomor 1 Tahun 2004 tentang Perbendaharaan Negara (Lembaran Negara Republik Indonesia Tahun 2004 Nomor 5, Tambahan Lembaran Negara Republik Indonesia Nomor 4355), sebagaimana telah diubah dengan Undang-Undang Nomor 2 Tahun 2020 tentang Penetapan Peraturan Pemerintah Pengganti Undang-

- Undang Nomor 1 Tahun 2020 tentang Kebijakan Keuangan Negara dan Stabilitas Sistem Keuangan untuk Penanganan Pandemi *Corona Virus Disease* 2019 (Covid-19) dan/atau Dalam Rangka Menghadapi Ancaman yang Membahayakan Perekonomian Nasional dan/atau Stabilitas Sistem Keuangan Menjadi Undang- Undang (Lembaran Negara Republik Indonesia Tahun 2020 Nomor 87, Tambahan Lembaran Negara Republik Indonesia Nomor 6485);
4. Undang-Undang Nomor 15 Tahun 2004 tentang Pemeriksaan Pengelolaan dan Tanggung Jawab Keuangan Negara (Lembaran Negara Republik Indonesia Tahun 2004 Nomor 66, Tambahan Lembaran Negara Republik Indonesia Nomor 4400);
 5. Undang-Undang Nomor 25 Tahun 2004 tentang Sistem Perencanaan Pembangunan Nasional (Lembaran Negara Republik Indonesia Tahun 2004 Nomor 104, Tambahan Lembaran Negara Republik Indonesia Nomor 4421);
 7. Undang-Undang Nomor 17 Tahun 2007 tentang Rencana Pembangunan Jangka Panjang Nasional Republik Indonesia Tahun 2005-2025 (Lembaran Negara Republik Indonesia Tahun 2007 Nomor 33, Tambahan Lembaran Negara Republik Indonesia Nomor 4700);
 8. Undang-Undang Nomor 23 Tahun 2014 tentang Pemerintahan Daerah (Lembaran Negara Republik Indonesia Tahun 2014 Nomor 244, Tambahan Lembaran Negara Republik Indonesia Nomor 5587) yang telah diubah beberapa kali terakhir dengan Undang-Undang Nomor 6 Tahun 2023 tentang Penetapan Peraturan Pemerintah Pengganti Undang-Undang Nomor 2 Tahun 2022 tentang Cipta Kerja menjadi Undang-Undang (Lembaran Negara Republik Indonesia Tahun 2023 Nomor 41, Tambahan Lembaran Negara Republik Indonesia Nomor 6856);
 9. Undang-Undang Nomor 1 Tahun 2022 tentang Hubungan Keuangan antara Pemerintah Pusat dan Pemerintahan Daerah (Lembaran Negara Republik Indonesia Nomor 4 Tahun 2022, Tambahan Lembaran Negara Republik Indonesia Nomor 6757 Tahun 2022);
 10. Peraturan Pemerintah Nomor 44 Tahun 1990 tentang Perubahan Batas Wilayah Kotamadya Daerah Tingkat II Sawahlunto, Kabupaten Daerah Tingkat II Sawahlunto/Sijunjung dan Kabupaten Daerah Tingkat II Solok (Lembaran Negara Republik Indonesia Tahun 1990 Nomor 59, Tambahan Lembaran Negara Republik Indonesia Nomor 3423);
 11. Peraturan Pemerintah Nomor 8 Tahun 2008 tentang Tahapan, Tata Cara Penyusunan, Pengendalian dan Evaluasi Pelaksanaan Rencana Pembangunan Daerah (Lembaran Negara Republik Indonesia Tahun 2008 Nomor 21, Tambahan Lembaran Negara Republik Indonesia Nomor 4817);
 12. Peraturan Pemerintah Nomor 2 Tahun 2018 tentang Penyusunan Standar Pelayanan Minimal (Lembaran Negara Republik Indonesia Tahun 2018 Nomor 2, Tambahan Lembaran Negara Republik Indonesia Nomor 6178);
 13. Peraturan Pemerintah Nomor 12 Tahun 2019 tentang Pengelolaan Keuangan Daerah (Lembaran Negara Republik Indonesia Tahun 2019 Nomor 42, Tambahan Lembaran Negara Republik Indonesia Nomor 6322);
 14. Peraturan Presiden Nomor 18 Tahun 2020 tentang Rencana Pembangunan Jangka Menengah Nasional Tahun 2020-2024;
 15. Peraturan Menteri Dalam Negeri Nomor 15 Tahun 2008 tentang Pedoman Umum Pelaksanaan Pengarusutamaan Gender Di Daerah sebagaimana telah diubah dengan Peraturan Menteri Dalam Negeri Nomor 67 Tahun 2011 tentang Perubahan Atas

- Peraturan Menteri Dalam Negeri Nomor 15 Tahun 2008 tentang Pedoman Umum Pelaksanaan Pengarusutamaan Gender Di Daerah;
16. Peraturan Menteri Dalam Negeri Nomor 86 Tahun 2017 tentang Tata Cara Perencanaan, Pengendalian dan Evaluasi Pembangunan Daerah, Tata Cara Evaluasi Rancangan Peraturan Daerah Tentang Rencana Pembangunan Jangka Panjang Daerah dan Rencana Pembangunan Jangka Menengah Daerah serta Tata Cara Perubahan Rencana Pembangunan Jangka Panjang Daerah, Rencana Pembangunan Jangka Menengah Daerah dan Rencana Kerja Pemerintah Daerah;
 17. Peraturan Menteri Dalam Negeri Nomor 90 Tahun 2019 tentang Klasifikasi, Kodefikasi dan Nomenklatur Perencanaan Pembangunan dan Keuangan Daerah;
 18. Peraturan Menteri Dalam Negeri Nomor 18 Tahun 2020 tentang Peraturan Pelaksanaan Peraturan Pemerintah Nomor 13 Tahun 2019 Tentang Laporan Dan Evaluasi Penyelenggaraan Pemerintahan Daerah;
 19. Peraturan Menteri Dalam Negeri Nomor 59 Tahun 2021 Tentang Penerapan Standar Pelayanan Minimal;
 20. Peraturan Daerah Provinsi Sumatera Barat Nomor 7 Tahun 2008 tentang Rencana Pembangunan Jangka Panjang Daerah (RPJPD) Provinsi Sumatera Barat Tahun 2005-2025 (Lembaran Daerah Provinsi Sumatera Barat Tahun 2008 Nomor 7, Tambahan Lembaran Daerah Provinsi Sumatera Barat Nomor 7);
 21. Peraturan Daerah Provinsi Sumatera Barat Nomor 6 Tahun 2021 tentang Rencana Pembangunan Jangka Menengah Daerah Provinsi Sumatera Barat Tahun 2021-2026 (Lembaran Daerah Provinsi Sumatera Barat Tahun 2021 Nomor 6);
 22. Peraturan Daerah Provinsi Sumatera Barat Nomor 18 Tahun 2023 tentang Rencana Kerja Pemerintah Daerah Tahun 2024;
 22. Peraturan Daerah Kota Sawahlunto Nomor 8 Tahun 2012 tentang Rencana Tata Ruang Wilayah Kota Sawahlunto Tahun 2012-2032 (Lembaran Daerah Kota Sawahlunto Tahun 2012 Nomor 8, Tambahan Lembaran Daerah Kota Sawahlunto Nomor 7);
 23. Peraturan Daerah Kota Sawahlunto Nomor 11 Tahun 2016 tentang Urusan Pemerintahan Yang Menjadi Kewenangan Pemerintah Daerah (Lembaran Daerah Kota Sawahlunto Tahun 2016 Nomor 11);
 24. Peraturan Wali Kota Sawahlunto Nomor 04 Tahun 2023 tentang Rencana Pemerintah Daerah Tahun 2024-2026.

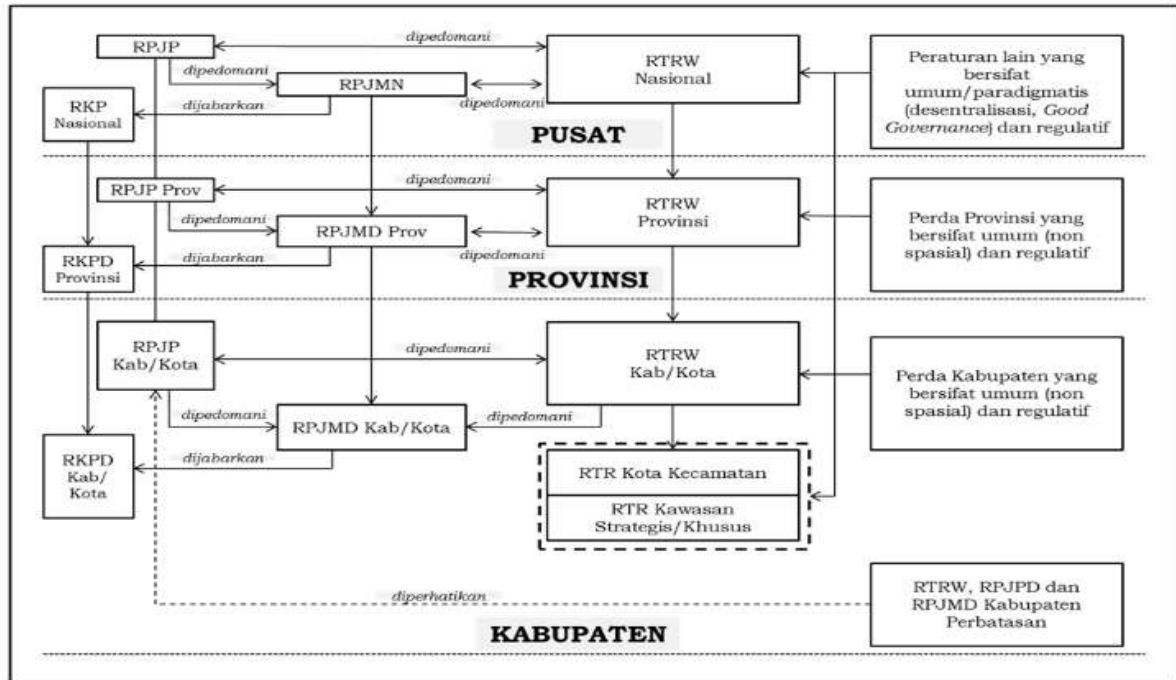
1.3 KETERKAITAN ANTAR DOKUMEN

Dalam penyusunannya, RKPD Kota Sawahlunto 2024 telah berpedoman pada dokumen perencanaan pembangunan lainnya yaitu: Rencana Tata Ruang dan Wilayah Tahun 2012-2032, Rencana Pemerintah Daerah (RPD) Kota Sawahlunto Tahun 2024-2026, dan Rencana Pembangunan Jangka Menengah (RPJMD) Provinsi Sumatera Barat Tahun 2021-2026, serta memperhatikan RPJP dan RPJM Nasional. Di samping itu, RKPD Kota Sawahlunto Tahun 2024 ini disusun dengan memperhatikan sumber daya dan potensi yang dimiliki, faktor-faktor keberhasilan, evaluasi kinerja pembangunan tahun sebelumnya serta isu-isu strategis yang berkembang.

Dokumen RKPD ini tidak dapat dipisahkan dengan dokumen perencanaan lainnya berdasarkan kerangka waktu, yaitu (1) Rencana Jangka Panjang Daerah (dua puluh tahun), (2) Rencana Pemerintah Daerah (tiga tahun). Secara substansi, keberadaan RKPD membentuk keterkaitan secara hierarki dengan RPJP Nasional 2005-2025, RPJM Nasional 2020-2024, RPJPD Perubahan Provinsi Sumatera Barat 2005-2025, RPJPD Kota

Sawahlunto 2005-2025, RPJMD Provinsi Sumatera Barat 2021-2026 dan RPD Kota Sawahlunto 2024-2026. Perencanaan pembangunan daerah juga mengintegrasikan rencana tata ruang dengan rencana pembangunan daerah. Hubungan Dokumen tersebut dapat dilihat pada gambar sebagai berikut:

Gambar 1.2
Keterkaitan Dokumen Perencanaan



Sumber Data: Peraturan Menteri Dalam Negeri Nomor 86, 2017

1.3.1 Hubungan RKP Kota Sawahlunto dengan RKP Tahun 2024

RKPD Kota Sawahlunto Tahun 2024 merupakan dokumen perencanaan pembangunan tahunan daerah yang wajib mempedomani Rencana Kerja Pemerintah Tahun 2024 yang mempunyai tema “Mempercepat Transformasi Ekonomi yang Inklusif dan Berkelanjutan”. yang menitikberatkan pada :

1. Percepatan Transformasi Ekonomi, dengan fokus pada :
 - a. Peningkatan kualitas pelayanan kesehatan dan pendidikan
 - b. Revitalisasi industri dan penguatan riset terapan
 - c. Penguatan daya saing usaha
2. Pembangunan inklusi, dengan fokus pada :
 - a. Pengurangan kemiskinan dan penghapusan kemiskinan ekstrem
 - b. Percepatan pembangunan infrastruktur dasar dan konektivitas
 - c. Percepatan pembangunan Ibu Kota Nusantara
3. Pembangunan berkelanjutan, dengan fokus pada pembangunan rendah karbon dan transisi energi yang mampu merespons tantangan-tantangan dari perubahan iklim dan menjaga daya saing ekonomi
4. Mewujudkan stabilitasi di berbagai bidang pembangunan sebagai fondasi bagi penyelenggaraan Pemilu tahun 2024 yang aman dan kondusif.

Berdasarkan tema RKP tersebut maka ditetapkan delapan arah kebijakan pembangunan yaitu (1) pengurangan kemiskinan dan penghapusan kemiskinan ekstrem, (2) peningkatan kualitas pelayanan kesehatan dan pendidikan, (3) revitalisasi industri dan penguatan riset terapan, (4) penguatan daya saing usaha, (5) pembangunan rendah karbon dan transisi energi, (6) percepatan pembangunan infrastruktur dasar dan konektivitas, (7) percepatan pembangunan ibu kota nusantara, serta (8) pelaksanaan pemilu 2024.

1.3.2 Hubungan RKPD Kota Sawahlunto dengan RKPD Provinsi Sumatera Barat Tahun 2024

RKPD Kota Sawahlunto Tahun 2024 wajib mengacu pada Dokumen RKPD Provinsi Sumatera Barat Tahun 2024 dengan tema pembangunan Tahun 2024 **“Transformasi Sektor Strategis yang inklusif dan berkelanjutan”**. Adapun narasi penjelasan Tema Provinsi Sumatera Barat Tahun 2024 adalah sebagai berikut:

1. Transformasi ekonomi difokuskan pada 3 sektor strategis Sumatera Barat dengan distribusi PDRB terbesar yakni Sektor Pertanian, Sektor Perdagangan dan Industri serta Sektor bagi penumbuhan ekonomi baru di Sumatera Barat yakni sektor Pariwisata.
2. Transformasi ekonomi yakni menggeser struktur ekonomi yang semula berbasis komoditas, menjadi ekonomi berbasis investasi, produksi, dan pelayanan yang memiliki nilai tambah tinggi guna meningkatkan daya saing perekonomian daerah serta peningkatan kualitas hidup masyarakat
3. Transformasi ekonomi diarahkan untuk peningkatan produktivitas, terutama dalam peningkatan nilai tambah di dalam dan antarsektor ekonomi, dan pergeseran tenaga kerja dari sektor informal yang bernilai tambah relatif rendah menuju sektor formal yang bernilai tambah tinggi sehingga mendorong peningkatan pertumbuhan potensial jangka panjang
4. Transformasi ekonomi merupakan prasyarat dari peningkatan dan kesinambungan pertumbuhan serta penanggulangan kemiskinan, sekaligus pendukung bagi keberlanjutan pembangunan
5. Pembangunan yang inklusif dan berkelanjutan diarahkan pada :
 - a. Pertumbuhan dan perkembangan ekonomi, yang menjadi landasan fundamental untuk menciptakan dan memperluas kesempatan ekonomi dan kesempatan kerja
 - b. Pemerataan pendapatan dan pengurangan kemiskinan yang memastikan bahwa ekonomi yang tumbuh juga merata dirasakan manfaatnya oleh seluruh lapisan masyarakat
 - c. Perluasan Akses dan Kesempatan yang memastikan bahwa seluruh masyarakat mendapatkan kemudahan akses terhadap Pelayanan Dasar Minimal guna peningkatan kualitas Sumber Daya Manusia.

1.3.3 Hubungan RKPD Kota Sawahlunto Tahun 2024 dengan RPD Kota Sawahlunto Tahun 2024-2026

RKPD Kota Sawahlunto Tahun 2024 mengacu pada RPD Kota Sawahlunto Tahun 2024-2026. Prioritas dan sasaran pembangunan tahunan daerah harus selaras dengan program pembangunan daerah yang ditetapkan dalam RPD Kota Sawahlunto Tahun 2024-2026. Rencana program serta kegiatan prioritas RKPD Kota Sawahlunto Tahun 2024 juga harus selaras dengan indikasi rencana program prioritas yang ditetapkan dalam RPD Kota Sawahlunto Tahun 2024-2026.

1.3.4 Hubungan RKPD Kota Sawahlunto Tahun 2024 dengan RTRW Kota Sawahlunto Tahun 2012-2032

Dalam penyusunan RKPD Kota Sawahlunto Tahun 2024 memperhatikan RTRW Kota Sawahlunto yang ditetapkan dalam Peraturan Daerah Kota Sawahlunto Nomor 8 Tahun 2012 tentang Rencana Tata Ruang Wilayah Kota Sawahlunto Tahun 2012-2032. RKPD Kota Sawahlunto Tahun 2024 memperhatikan dan mempertimbangkan berbagai pola dan struktur tata ruang yang telah ditetapkan dalam RTRW Kota Sawahlunto Tahun 2012-2032. Penelaahan rencana tata ruang bertujuan untuk melihat kerangka pemanfaatan ruang daerah yang asumsi-asumsinya meliputi: struktur ruang dalam susunan pusat permukiman dan sistem jaringan prasarana dan sarana yang berfungsi sebagai pendukung kegiatan sosial ekonomi masyarakat yang secara hirarkis memiliki hubungan fungsional, distribusi peruntukan ruang dalam suatu wilayah yang meliputi peruntukan ruang untuk fungsi lindung dan fungsi budidaya dan pemanfaatan ruang melalui program yang disusun

untuk mewujudkan rencana tata ruang yang bersifat indikatif, melalui sinkronisasi program sektoral dan kewilayahan secara terpadu.

1.3.5 Hubungan RKPD Kota Sawahlunto Tahun 2024 dengan Rencana Kerja (Renja) Perangkat Daerah

Dalam Peraturan Menteri Dalam Negeri Nomor 86 Tahun 2017 dijelaskan bahwa Peraturan Bupati/Walikota tentang RKPD Kabupaten/Kota dijadikan sebagai pedoman perumusan penyempurnaan Rancangan Akhir Renja Perangkat Daerah Kabupaten/Kota. Program, Kegiatan dan Sub kegiatan dalam renja perangkat daerah dirumuskan dalam rangka mewujudkan pencapaian sasaran serta target kebijakan program, kegiatan dan sub kegiatan pembangunan dalam RKPD Kota Sawahlunto Tahun 2024. Perumusan Renja perangkat daerah Kota Sawahlunto Tahun 2024 merupakan proses yang tidak terpisahkan dan dilakukan bersamaan dengan tahap perumusan RKPD Kota Sawahlunto Tahun 2024.

1.4 MAKSUD DAN TUJUAN

Maksud penyusunan Dokumen Rencana Kerja Pemerintah Daerah (RKPD) Kota Sawahlunto Tahun 2024 adalah:

1. Melakukan penjabaran terhadap RPD Kota Sawahlunto Tahun 2024-2026 dan menjadi pedoman Renja Perangkat Daerah Kota Sawahlunto Tahun 2024;
2. Mendokumentasikan rancangan kerangka ekonomi daerah, prioritas pembangunan, rencana kerja yang terukur dan pendanaannya, baik yang dilaksanakan oleh pemerintah daerah maupun yang melibatkan partisipatif masyarakat.

Tujuan penyusunan Dokumen Rencana Kerja Pemerintah Daerah (RKPD) Kota Sawahlunto Tahun 2024 adalah:

1. Menjadi pedoman/acuan pelaksanaan program dan kegiatan bagi seluruh perangkat daerah dilingkungan Pemerintah Kota Sawahlunto Tahun 2024;
2. Menjadi pedoman/acuan penyusunan KUA-PPAS Tahun 2024 dan penyusunan Rancangan Anggaran Pendapatan dan Belanja Daerah (RAPBD) Kota Sawahlunto Tahun 2024.

1.5 SISTEMATIKA DOKUMEN RKPD KOTA SAWAHLUNTO TAHUN 2024

Berdasarkan Peraturan Menteri Dalam Negeri Nomor 86 Tahun 2017 tentang tentang Pelaksanaan Peraturan Pemerintah Nomor 8 Tahun 2008 tentang Tata Cara Perencanaan, Pengendalian dan Evaluasi Pembangunan Daerah, Tata Cara Evaluasi Rancangan Peraturan Daerah tentang Rencana Pembangunan Jangka Panjang Daerah dan Rencana Pembangunan Jangka Menengah, serta Tata Cara Perubahan Rencana Pembangunan Jangka Panjang Daerah mengatur sistematika penyusunan RKPD Kota Sawahlunto Tahun 2024 adalah sebagai berikut :

BAB I PENDAHULUAN

Bab ini menjelaskan tentang latar belakang penyusunan RKPD Kota Sawahlunto Tahun 2024, dasar hukum penyusunan RKP Tahun 2024, hubungan antar dokumen, maksud dan tujuan serta sistematika dokumen RKPD Kota Sawahlunto Tahun 2024.

BAB II GAMBARAN UMUM KONDISI DAERAH

Bab ini menjelaskan aspek kondisi umum daerah (aspek geografi dan demografi, aspek kesejahteraan masyarakat, aspek pelayanan umum dan aspek daya saing daerah), evaluasi pelaksanaan program, kegiatan dan sub kegiatan RKPD Kota Sawahlunto Tahun 2022 sampai tahun 2023 dan realisasi Perubahan RPJMD Kota Sawahlunto Tahun 2018-2023, permasalahan pembangunan daerah (yang berhubungan dengan prioritas dan sasaran pembangunan daerah, serta penyelenggaraan urusan pemerintah daerah).



BAB III KERANGKA EKONOMI DAERAH DAN KEUANGAN DAERAH

Bab ini menguraikan tentang arah kebijakan ekonomi daerah, yang memuat arahan nasional dibidang ekonomi yang bersumber dari RKP Tahun 2024, kebijakan ekonomi dalam dokumen RPD Kota Sawahlunto Tahun 2024-2026, arah kebijakan keuangan daerah menguraikan mengenai arah kebijakan pemerintah daerah berkaitan dengan pendapatan daerah, pembiayaan daerah serta belanja daerah.

BAB IV SASARAN DAN PRIORITAS PEMBANGUNAN DAERAH

Bab ini memuat perumusan prioritas dan sasaran pembangunan daerah berdasarkan analisis terhadap hasil evaluasi yang berisi tujuan dan sasaran pembangunan serta prioritas dan sasaran pembangunan Tahun 2024.

BAB V RENCANA KERJA DAN PENDANAAN DAERAH

Mengemukakan rencana kerja rencana program, kegiatan dan sub kegiatan prioritas daerah yang disusun berdasarkan evaluasi pembangunan tahunan dan kedudukan kinerja tahun 2024 dalam RPD Kota Sawahlunto Tahun 2024-2026.

BAB VI KINERJA PENYELENGGARAAN PEMERINTAH DAERAH

Penetapan indikator kinerja penyelenggaraan pemerintah daerah bertujuan untuk memberi panduan dalam pencapaian kinerja tahunan yang ditetapkan dalam Indikator Kinerja Utama (IKU) maupun Indikator Kinerja Daerah (IKD) pada akhir tahun perencanaan.

BAB VII PENUTUP

Bab ini memuat penutup dan kaidah pelaksanaan dari RKPD Kota Sawahlunto Tahun 2024.

BAB II

GAMBARAN UMUM KONDISI DAERAH

2.1 GAMBARAN UMUM KONDISI DAERAH

Kota Sawahlunto merupakan salah satu Kota di Provinsi Sumatera Barat yang dijuluki sebagai Kota Arang. Julukan tersebut tak lepas dari Tambang Batubara yang aktif semenjak zaman kolonial Belanda, tetapi telah berhenti beroperasi dalam beberapa tahun terakhir. Saat ini Kota Sawahlunto berkembang menjadi kota wisata tua yang multi etnik dan menjadi salah satu kota tua terbaik di Indonesia. Di kota yang didirikan pada tahun 1888 ini, banyak berdiri bangunan-bangunan tua peninggalan Belanda. Sebagian telah ditetapkan sebagai cagar budaya oleh Pemerintah Kota Sawahlunto. Pada Tahun 2001 seluruh pemangku kebijakan di lingkungan Pemerintah Kota Sawahlunto bersepakat untuk merubah arah dan haluan pembangunan daerah dari Kota Tambang menjadi Kota Wisata. Kesepakatan ini dituangkan kedalam Visi Kota Sawahlunto melalui Peraturan Daerah Nomor 2 Tahun 2001 tentang Visi dan Misi Kota yaitu **“Sawahlunto Tahun 2020 menjadi Kota Wisata Tambang Yang Berbudaya”**. Sejak saat itulah seluruh arah pembangunan ditujukan terhadap pembangunan wisata di Kota Sawahlunto.

Kerja keras Pemerintah Kota Sawahlunto perlahan menuai hasil. Pada tanggal 6 Juli 2019 *Ombilin Coal Mining Heritage of Sawahlunto* (OCMHS) atau yang disebut dengan Warisan Tambang Batubara Ombilin Sawahlunto (WTBOS) telah ditetapkan sebagai Warisan Dunia UNESCO dengan keputusan Komite Warisan Dunia. Ini merupakan langkah besar Pemerintah Kota Sawahlunto dalam mewujudkan mimpi menjadi Kota Wisata. Kawasan WTBOS yang ditetapkan meliputi 7 (tujuh) kabupaten/kota yaitu: Kota Sawahlunto, Kota Padang, Kota Padang Panjang, Kota Solok, Kabupaten Solok, Kabupaten Tanah Datar dan Kabupaten Padang Pariaman.

Ombilin Coal Mining Heritage of Sawahlunto (OCMHS) merupakan warisan budaya dunia ke-5 setelah Candi Borobudur, Candi Prambanan, Situs Purba Sangiran, dan *Cultural Landscape* Subak Bali. Cikal bakal pengajuan ini dimulai sejak Tahun 2009, penggarapan secara intens untuk proses nominasi, evaluasi, hingga penetapan berlangsung cukup cepat, dimana hanya membutuhkan waktu 4 (empat) tahun sejak masuk dalam daftar sementara (*tentative list*) pada 30 Januari 2015. OCMHS ditetapkan sebagai situs warisan dunia UNESCO pada tanggal 6 Juli 2019 pukul 12.15 waktu Baku, Azerbaijan (<https://whc.unesco.org/en/list/1610>) yang dihadiri oleh 22 (dua puluh dua) orang delegasi Republik Indonesia dengan Ketua Delegasi Prof. Rosa Surya Putra selaku Duta Besar/Wakil Delegasi Tetap RI untuk UNESCO, dihadiri juga oleh Gubernur Sumatera Barat Prof. Dr. Irwan Prayitno, S.Psi, M.Sc dan Deri Asta, SH selaku Walikota Sawahlunto.

Selain wisata sejarah, Kota Sawahlunto juga fokus pada pengembangan wisata alam. Kota Sawahlunto telah mendapatkan status *Geopark* Nasional untuk Kawasan Wisata Batu Runcing di Desa Silungkang Oso Kecamatan Silungkang. Pada tahun 2021, tengah menuju status UNESCO *Global Geopark*. *Geopark* atau Taman Bumi sendiri menjadi salah satu upaya Kota Sawahlunto untuk menuju pencapaian Tujuan Pembangunan Berkelanjutan (TPB). Selain itu, Kota Sawahlunto juga berkomitmen untuk menjadi salah satu kota di Indonesia yang mendapatkan dukungan peningkatan kapasitas dalam mitigasi dan adaptasi perubahan iklim serta energi melalui *Global Covenant of Mayors for Climate & Energy* (GCoM) Asia.

Konsep pembangunan dan analisis terhadap gambaran umum kondisi daerah, menjadi pijakan awal penyusunan rencana pembangunan daerah Tahun 2024-2026. Melalui pemetaan secara objektif kondisi daerah dari aspek geografi dan demografi, kesejahteraan masyarakat, pelayanan umum dan daya saing daerah, sehingga gambaran

umum Kota Sawahlunto dapat memberikan gambaran awal tentang kondisi daerah dan capaian pembangunan Kota Sawahlunto.

2.1.1 ASPEK GEOGRAFI DAN DEMOGRAFI

2.1.1.1 Aspek Geografi

1. Karakteristik Lokasi dan Wilayah

a. Letak, Luas Dan Batas Wilayah

Secara geografis Kota Sawahlunto berada pada gugusan perbukitan bukit barisan dengan posisi koordinat antara 100°41'00" - 100°49'60" Bujur Timur dan 00°33'40"-00°48'33" Lintang Selatan sedangkan secara administrasi Kota Sawahlunto berbatasan langsung dengan wilayah sebagai berikut:

- Sebelah Utara : Kabupaten Tanah Datar dan Kabupaten Sijunjung
- Sebelah Selatan : Kabupaten Solok
- Sebelah Barat : Kabupaten Solok
- Sebelah Timur : Kabupaten Sijunjung

Kota Sawahlunto memiliki luas wilayah 273.45 km². Secara administrasi terdiri dari 4 (empat) Kecamatan, 10 (sepuluh) Kelurahan dan 27 (dua puluh tujuh) Desa. Kecamatan terkecil adalah Kecamatan Silungkang dengan wilayah seluas 32.93 km² atau sebesar 12.04% dari luas Kota Sawahlunto sedangkan Kecamatan terluas adalah Kecamatan Talawi dengan luas 99.39 km² atau sekitar 36.35% dari luas Kota Sawahlunto. Berikut merupakan jumlah RT, RW, Dusun, dan luas wilayah administrasi per-Desa/Kelurahan di Kota Sawahlunto:

Tabel 2.1
Jumlah RT, RW, Dusun, dan Luas Wilayah Desa serta Kecamatan

No	Kecamatan Desa/Kelurahan	RT	RW	Dusun	Luas Wilayah (KM ²)
(1) Kecamatan Barangin		32	13	25	88,55
01	Desa Lumindai	-	-	5	20,10
02	Desa Balai Batu Sandaran	-	-	3	12,95
03	Kel. Saringan	11	5	-	0,81
04	Kel. Lubang Panjang	7	2	-	1,00
05	Kel. Durian I	6	2	-	1,17
06	Kel. Durian II	8	4	-	1,25
07	Desa Talago Gunung	-	-	4	17,30
08	Desa Santur	-	-	5	8,69
09	Desa Kolok Mudiak	-	-	3	8,52
10	Desa Kolok Nan Tuo	-	-	5	16,76
(2) Kecamatan Lembah Segar		32	14	22	52,58
01	Desa Lunto Barat	-	-	4	5,11
02	Desa Lunto Timur	-	-	4	4,89
03	Desa Pasar Kubang	-	-	3	9,32
04	Desa Kubang Tengah	-	-	5	20,15
05	Desa Kubang Utara Sikabu	-	-	6	11,56
06	Kel. Pasar	6	3	-	0,50
07	Kel. Kubang Sirakuk Utara	8	2	-	0,28
08	Kel. Kubang Sirakuk Selatan	4	2	-	0,27
09	Kel. Aur Mulyo	6	3	-	0,20
10	Kel. Tanah Lapang	4	2	-	0,16
11	Kel. Air Dingin	4	2	-	0,14
(3) Kecamatan Silungkang		-	-	21	32,93

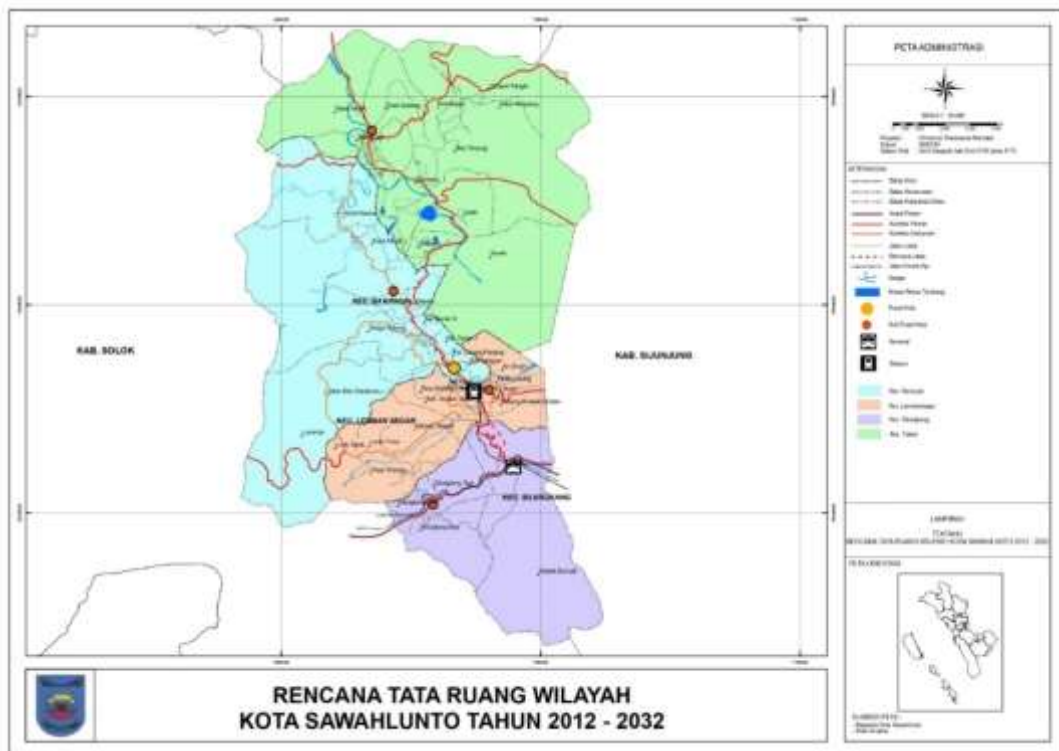
No	Kecamatan Desa/Kelurahan	RT	RW	Dusun	Luas Wilayah (KM ²)
01	Desa Silungkang Oso	-	-	4	6,57
02	Desa Taratak Bancah	-	-	3	8,43
03	Desa Muaro Kalaban	-	-	6	8,58
04	Desa Silungkang Tigo	-	-	5	5,13
05	Desa Silungkang Duo	-	-	3	4,22
(4) Kecamatan Talawi			-	39	99,39
01	Desa Sikalang	-	-	4	6,59
02	Desa Rantih	-	-	2	6,22
03	Desa Salak	-	-	3	6,60
04	Desa Sijantang Koto	-	-	3	6,40
05	Desa Talawi Hilir	-	-	4	10,21
06	Desa Talawi Mudik	-	-	4	8,76
07	Desa Bukik Gadang	-	-	3	7,74
08	Desa Batu Tanjung	-	-	4	15,90
09	Desa Kumbayau	-	-	4	8,36
10	Desa Data Mansiang	-	-	2	6,29
11	Desa Tumpuak Tengah	-	-	6	16,32
Jumlah		64	27	107	273,45

Sumber Data: Sawahlunto Dalam Angka, 2022

Dari tabel diatas, diketahui bahwa Kota Sawahlunto mempunyai keunikan sebagai sebuah kota. Faktanya, Kota Sawahlunto didominasi oleh desa yang merupakan karakter sebuah Kabupaten. Kondisi tersebut mengakibatkan Kota Sawahlunto juga memperoleh dana pembangunan untuk pemerintah terendah yaitu Dana Desa. Hal ini menjadi sebuah kekuatan bagi Sawahlunto untuk dapat membangun daerahnya, dengan anggaran dana Desa yang mendekatkan pelaku pembangunan dan objek pembangunan itu sendiri. Daerah yang mempunyai keragaman ini adalah Kecamatan Barangin dan Kecamatan Lembah Segar.

Berdasarkan tabel diatas dapat diidentifikasi bahwa desa terluas adalah Desa Kubang Tengah yang terletak di Kecamatan Lembah Segar yaitu 20,15 km². Sedangkan desa terkecil menurut luasannya adalah Desa Silungkang Duo yang terletak di Kecamatan Silungkang yaitu 4,22 km². Sedangkan untuk Kelurahan Terluas adalah Kelurahan Durian II yang juga terletak di Kecamatan Barangin dengan luas 1,25 km² dan kelurahan terkecil adalah Kelurahan Air Dingin yang terletak di Kecamatan Lembah Segar yaitu 0,14 km².

**Gambar 2.1
Peta Administrasi Kota Sawahlunto**



Sumber Data : Rencana Tata Ruang dan Wilayah Kota Sawahlunto, 2012-2032

b. Topografi

Kondisi topografi Kota Sawahlunto didominasi daerah perbukitan. Kota Sawahlunto memiliki kemiringan lereng dan morfologi yang begitu beragam, mulai dari dataran sampai dengan perbukitan terjal, dengan rentang lereng 0-8% sampai dengan lebih dari 40%. Namun sebagian besar berada pada kelereng 25-40 % dengan area seluas 6.768,08 Ha, terletak di bagian selatan Kota Sawahlunto, meliputi Kecamatan Lembah Segar dan Kecamatan Silungkang.

- **Ketinggian**

Ketinggian wilayah Kota Sawahlunto cukup bervariasi mulai dari 175 mdpl sampai dengan > 975 mdpl. Mayoritas terletak pada ketinggian 175–375 mdpl dengan luas sebesar 10.392,39 Ha yang terletak di Kecamatan Barangin dan Kecamatan Talawi. Sedangkan untuk ketinggian lebih dari 975 meter diatas permukaan laut terletak di Kecamatan Barangin. Ketinggian pusat daerah kecamatan di Kota Sawahlunto lebih jelas dapat dilihat pada Tabel 2.2:

**Tabel 2.2
Ketinggian Wilayah Kota Sawahlunto**

Kecamatan	Tinggi Kecamatan (mdpl)	Ibu Kecamatan
Talawi	650	Talawi Mudik
Barangin	650	Santur
Lembah Segar	785	Aur Mulyo
Silungkang	548	Muaro Kalaban

Sumber Data: Sawahlunto Dalam Angka, 2022

• **Kelerengan**

Kota Sawahlunto memiliki kemiringan yang beragam, dari mulai dataran sampai dengan perbukitan terjal. Bentang alam yang landai terletak hampir di tengah daerah Kota Sawahlunto, tetapi umumnya merupakan jalur- jalur sempit sehingga dirasa sulit untuk dikembangkan menjadi permukiman perkotaan. Posisinya memanjang sepanjang Sesar Sawahlunto, memisahkan perbukitan terjal yang terletak dikedua sisinya. Dataran yang relatif landai sehingga memungkinkan berkembangnya permukiman perkotaan hanya dijumpai di Kecamatan Talawi, Pusat Kota Lama dan sebagian wilayah di Kecamatan Barangin, yang wilayahnya relatif datar sebesar 18 % dari luas wilayah.

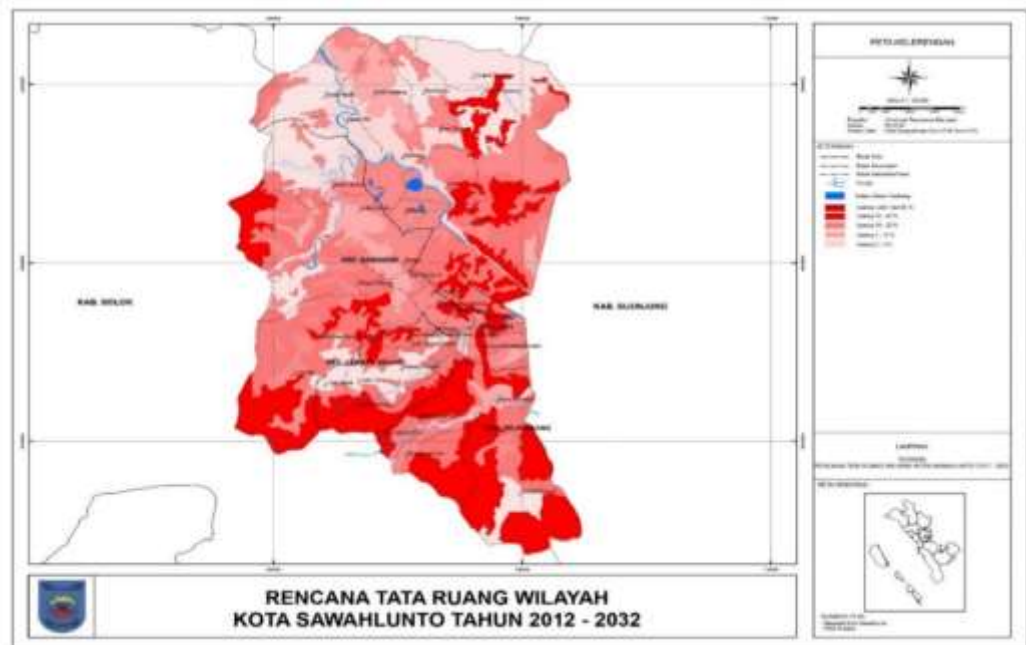
Untuk kelas kemiringan lahan yang terkategori datar yaitu 0 – 2 % berada di Kecamatan Silungkang seluas 29 Ha dan di Kecamatan Talawi Seluas 991 Ha sementara kelas kemiringan lahan kategori Curam (> 40 %) berada di Kecamatan Silungkang. Selengkapnya Kemiringan lahan di Kota Sawahlunto dijabarkan pada tabel dibawah ini :

Tabel 2.3
Kemiringan Lahan Kota Sawahlunto

Kecamatan	Luas Lahan Dengan Kelerengan (Ha)					Jumlah
	0 - 2%	2 - 15%	15 - 5%	25 -40%	> 40%	
Talawi	991	1.420	2.680	3.195	1.653	9.939
Barangin	343	1.514	1.432	3.450	2.136	8.855
Lembah Segar	240	358	694	1.836	2.110	5.258
Silungkang	29	288	735	340	1.901	3.293
Jumlah	1.603	3.580	5.541	8.821	7.800	27.345

Sumber Data : Rencana Tata Ruang dan Wilayah Kota Sawahlunto, 2012-2032

Gambar 2.2
Peta Kelerengan Lahan Kota Sawahlunto



Sumber Data : Rencana Tata Ruang dan Wilayah Kota Sawahlunto, 2012-2032

c. Klimatologi

Kota Sawahlunto memiliki suhu rata – rata 22°C sampai dengan 28 °C, perbedaan antara temperatur siang dan malam antara 5 °C sampai dengan 7 °C. Curah hujan di Kota Sawahlunto berkisar antara 2.200 mm/tahun sampai dengan 2.400 mm/tahun mayoritas terletak di Kecamatan Barangin dan Kecamatan Lembah Segar.

d. Solum Tanah

Struktur rupa bumi dalam Geologi terbagi dalam 3 (tiga) jenis yang sering dijumpai pada batuan sebagai produk dari gaya yang bekerja pada batuan, yaitu:

1. Kekar (Fractures)

Merupakan jenis struktur batuan yang berbentuk bidang pecah, sifat bidang ini memisahkan batuan menjadi bagian-bagian yang terpisah tetapi tidak mengalami perubahan posisinya.

2. Perlipatan (Folding)

Batuan berlapis pada awalnya berbentuk sedimen yang diendapkan dalam lembaran Horizontal datar

3. Patahan/Sesar (Faulting)

Fraktur planar atau diskontinuitas dalam volume batuan dimana telah ada perpindahan signifikan sebagai akibat dari gerakan massa batuan. Menurut ilmu fisika, sesar terjadi ketika batuan mengalami tekanan dan suhu yang rendah sehingga sifatnya menjadi rapuh.

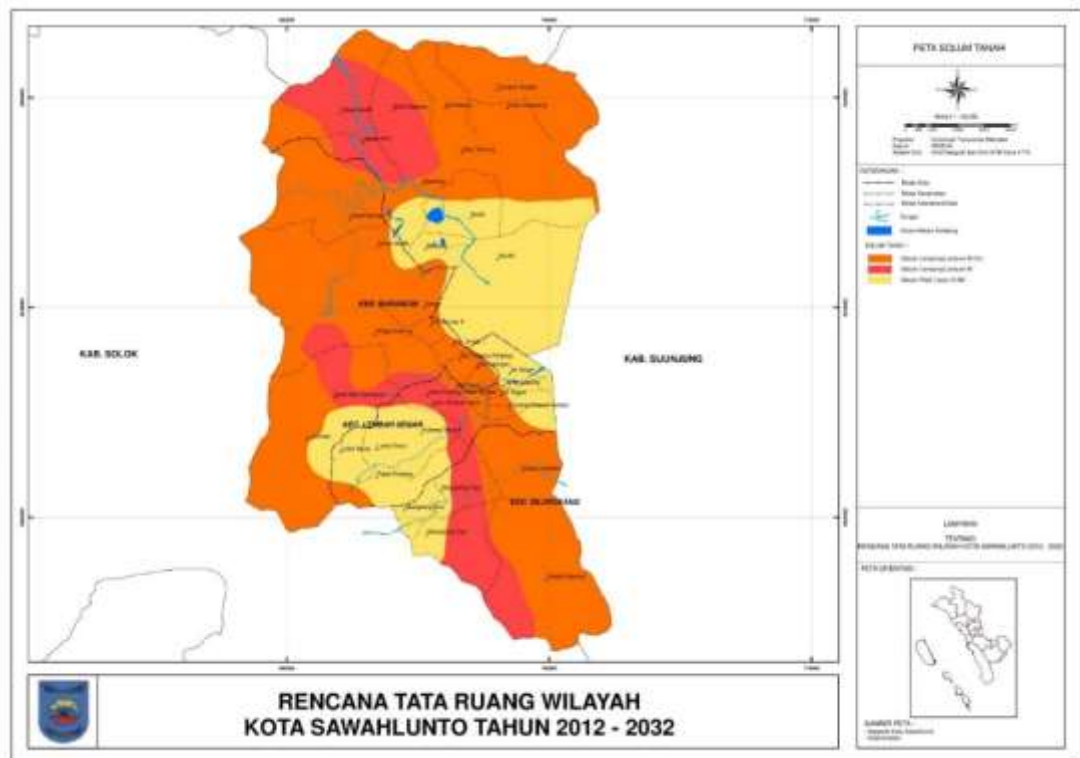
Terdapat 3 (tiga) jenis Solum tanah yang ditemui di Kota Sawahlunto, yaitu:

a. **Satuan Lempung Lanauan (S-sentimeter)**, merupakan pelapukan dari F.Sawahlunto dan F.Singkarewang yang berupa lempung lanauan (CH) dan lanau lempungan (MH) dengan sisipan tipis pasir, memiliki ketebalan berkisar antara 0,5 m sampai dengan 2 m. Lempung lanauan, lanau lempungan berwarna coklat, lunak sampai dengan sangat lunak, plastisitas sedang sampai dengan tinggi, kandungan lempung 26 % - 62 %, lanau 25 % - 50 %, pasir 4 % - 8 %, berat isi tanah asli 1.301 - 1.761 gr/cm³, kohesi 0,10 - 0,12 kg/cm², sudut geser dalam 23.44⁰ - 28.04⁰.

b. **Satuan Pasir Lanauan (S-sentimeter)** merupakan pelapukan dari F.Sawah tambang yang berupa pasir lanauan (SM) dengan sisipan serpih dan lempung lanauan (CH), dengan ketebalan berkisar antara 1 meter sampai dengan 2 m. Pasir lanauan, lempungan lanauan berwarna coklat, agak lunak, kandungan pasir 59 %, lanau 29 %, lempung 12 %, berat isi tanah asli 1,579 gr/cm³, kohesi 0,067 kg/cm², sudut geser dalam 24.81⁰.

c. **Satuan Lempung Lanauan (M-sentimeter)** merupakan pelapukan dari F.Ranau (tufa) yang berupa lempung lanauan (CH) dengan ketebalan berkisar antara 0,5 m - 2 m. Lempung lanauan, lanau lempungan berwarna coklat, lunak sampai dengan sangat lunak, plastisitas sedang sampai dengan tinggi, kandungan lempung 52 %, lanau 32 %, pasir 16 %, berat isi tanah asli 1,188 gr/cm³, kohesi, 0,219 kg/cm², sudut geser dalam 25.46⁰.

Gambar 2.3
Peta Solum Tanah Kota Sawahlunto



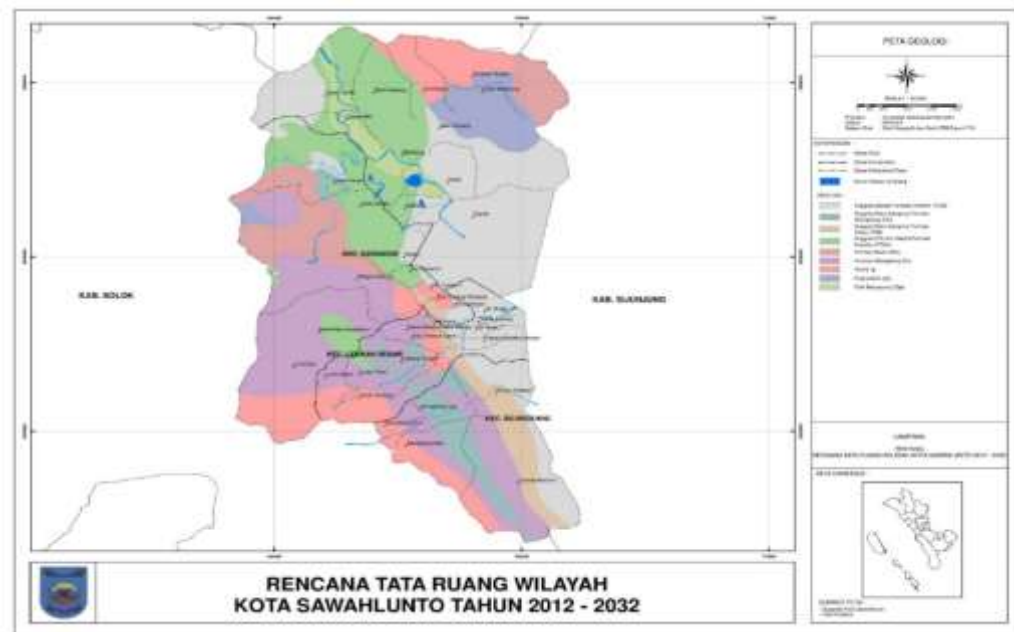
Sumber Data : Rencana Tata Ruang dan Wilayah Kota Sawahlunto, 2012-2032

e. Geologi

Kota Sawahlunto terletak pada cekungan pra-tercier Ombilin yang terbentuk belah ketupat panjang dengan ujung bulat, selebar 22,50 km dan panjang 47,00 km. Formasi ombilin merupakan lapisan paling muda menurut kategori zaman tersier atau berumur sekitar 2 juta tahun. Kota Sawahlunto terletak diatas Formasi Sawahlunto, batuan yang terbentuk pada zaman Kala *Eocen* sekitar 40 - 60 juta tahun yang lalu.

Kota Sawahlunto memiliki dua buah sesar geser yaitu sesar geser Sawahlunto dan sesar geser Batu Tajam berarah Barat Laut sampai dengan Tenggara, mengikuti arah sesar besar Sumatera. Jalur kedua sesar tersebut berada di daerah perbukitan sebelah Barat Daya jalan raya Sawahlunto sampai dengan Santur. Secara regional, struktur geologi yang berkembang di cekungan ombilin berarah ke Barat Laut sampai dengan Tenggara dan Timur Laut sampai dengan Barat Daya, baik itu berupa sesar/patahan maupun lipatan. Cekungan Ombilin ini terbagi menjadi 2 (dua) bagian oleh sesar normal Tanjung Ampalu/sesar Pamuatan yaitu bagian timur merupakan blok yang turun (mengarah kebawah) sedangkan bagian Barat yaitu daerah Sawahlunto dan sekitarnya merupakan blok yang relatif naik.

Gambar 2.4
Peta Geologi Kota Sawahlunto



Sumber Data : Rencana Tata Ruang dan Wilayah Kota Sawahlunto, 2012-2032

f. Hidrologi dan Sumber Daya Air

Kota Sawahlunto dilalui oleh Daerah Aliran Sungai (DAS) Indragiri yang terdiri dari 5 (lima) buah sungai atau batang utama yaitu:

➤ **Batang Ombilin**

Sungai Ombilin merupakan sungai terbesar yang mengalir dari utara ke selatan, dari Desa Talawi ke Desa Rantih Kecamatan Talawi. Sungai ini berhulu dari Danau Singkarak dan bermuara di Batang Kuantan Riau, dengan debit sungai di daerah Sikalang-Rantih lebih dari 10 m³/s.

➤ **Batang Malakutan**

Sungai ini mengalir dari barat yang berhulu di Desa Siberambang, Kecamatan X Koto, Kabupaten Solok ke timur melewati Desa Kolok Mudiak dan Desa Kolok Nan Tuo di Kecamatan Barangin yang akhirnya bertemu dengan Batang Ombilin.

➤ **Batang Lunto**

Sungai ini berhulu di Desa Lumindai, Kecamatan Barangin dan mengalir dari arah barat menuju timur dan membelah kota dan bermuara di Batang Ombilin.

➤ **Batang Sumpahan**

Sungai ini berhulu di Kubang Utara Sikabu di Kecamatan Lembah Segar kemudian bertemu dengan Batang Lunto di Kelurahan Pasar dan akhirnya bermuara di Batang Ombilin.

➤ **Batang Lasi**

Sungai ini berhulu di Kecamatan IX Koto Sungai Lasi, Kabupaten Solok yang mengalir menyusuri jalan Nasional Solok ke Sijunjung di Kecamatan Silungkang dan keluar di perbatasan kota Sawahlunto sampai dengan Sijunjung. Sungai ini kemudian bertemu juga dengan Batang Ombilin di Sungai Kuantan atau Indragiri.

Air Tanah

Keberadaan air tanah terbatas pada kedalaman dibawah 400 meter sementara celahan batuan batu pasir penyusun Formasi Sawah Tambang dan Formasi Sawahlunto kurang mengindikasikan adanya lapisan pembawa air sehingga potensi air tanah sangat kecil. Kecilnya potensi ini menyebabkan air tanah tidak dapat diandalkan sebagai salah satu sumber air baku di Kota Sawahlunto.

Mata Air

Mata air muncul pada lereng bukit, dimana debit kurang dari 2 liter/s yang terdapat di Sikalang, mengalir sepanjang tahun, sumber mata air ini umumnya jernih dan digunakan sebagai salah satu sumber air bersih penduduk setempat dan PDAM. Mata air lain dijumpai ke arah Tenggara Sawahlunto di Bukit Sibantar Desa Sikalang, sementara itu sumber mata air dengan debit cukup besar yaitu lebih dari 5 liter/s, mengalir sepanjang musim, terdapat di Desa Balai Batu Sandaran. Mata air tersebut muncul pada kontak antara batu gamping dan lapisan tufa yang ditampung pada kolam permanen dan dialirkan melalui pipa besi sebagai salah satu sumber air bersih di Kota Sawahlunto.

g. Penggunaan Lahan

Luas Kota Sawahlunto adalah 27.345 Ha. Berdasarkan penggunaan lahan, sebagian besar wilayah di Kecamatan Lembah Segar dan Barangin dimanfaatkan sebagai kebun campuran dengan persentase 36,24% dan 38%. Sedangkan di Kecamatan Talawi sebagian besar wilayahnya masih berupa hutan dan di Kecamatan Silungkang masih berupa semak alang-alang. Berikut penjabaran penggunaan lahan per-kecamatan di Kota Sawahlunto:

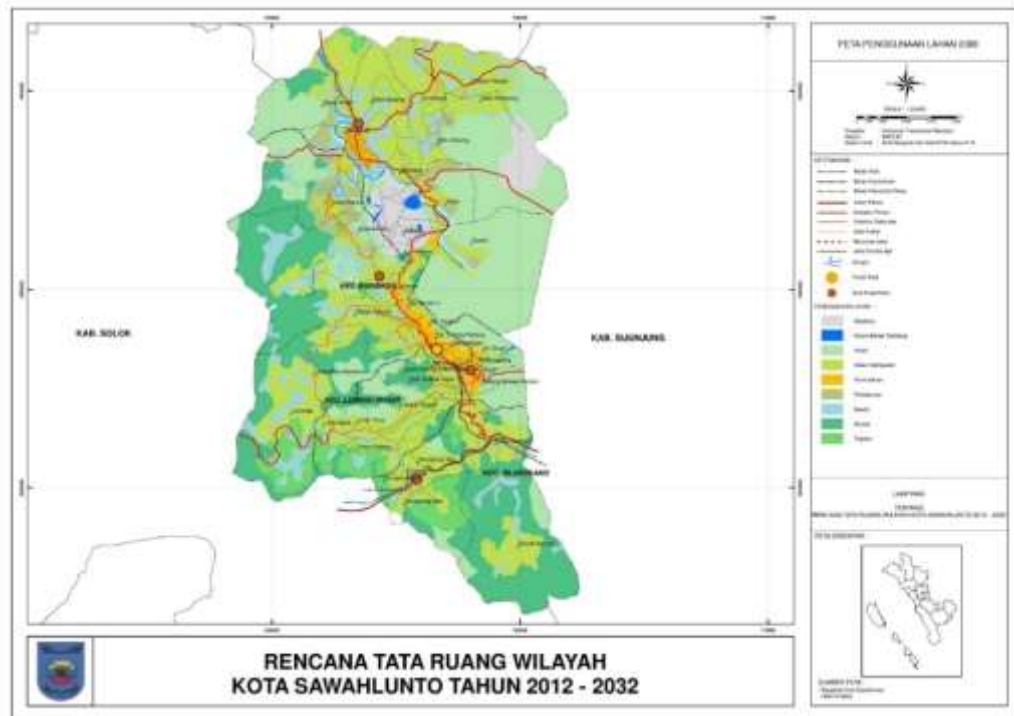
Tabel 2.4
Persentase Luas Lahan Menurut Penggunaan per Kecamatan

No	Penggunaan	Persentase Luas per Kecamatan (%)			
		Talawi	Silungkang	Lembah Segar	Barangin
1	Permukiman	5,00	5,74	3,17	10,00
2	Kantor dan Industri	18,02	0,48	0,66	2,00
3	Sawah	6,00	3,82	2,95	18,00
4	Tegal, Kebun, Ladang, Huma	0,49	10,00	10,53	7,00
5	Kebun Campuran	23,03	29,92	36,24	38,00
6	Perkebunan	2,91	0,38	-	6,00
7	Hutan	36,00	7,5	32,45	18,00
8	Semak/ Alang-alang	1,00	42,15	13,96	-
9	Kolam/ Empang/ Danau	0,26	-	-	-
10	Tanah Terbuka/ Tandus Rusak	-	-	-	-
11	Taman Rekreasi	0,07	-	-	-
12	Lahan Batu Bara	7,00	-	-	1,00
13	Rumah Sakit	-	-	0,04	-
14	PLTU	0,04	-	-	-
	Total	100,00	100,00	100,00	100,00

Sumber Data: Sawahlunto Dalam Angka, 2023

Berikut merupakan pemetaan penggunaan lahan di Kota Sawahlunto:

Gambar 2.5
Peta Penggunaan Lahan



Sumber Data : Rencana Tata Ruang dan Wilayah Kota Sawahlunto, 2012-2032

Kepemilikan lahan di Kota Sawahlunto sebagian besar dimiliki oleh ulayat yaitu sebesar 54,18 %, sedangkan lahan yang paling sedikit dimiliki oleh Pemerintah/ Negara yaitu sebesar 1,48 %. Luas lahan menurut kepemilikan di Kota Sawahlunto secara lengkap disajikan pada tabel dibawah ini :

Tabel 2.5
Luas Lahan Menurut Kepemilikan

No	Pemilik	Luas (Ha)	Persentase (%)
1	PT. BA UPO (KP)	2.950,00	10,79
2	Ulayat	14.816,65	54,18
3	Pemda/ Negara	405,94	1,48
4	PT. KAI	8,40	0,04
5	Pertambangan AIC dan Kampung Swasta Lainnya	1,637,00	5,99
6	Lainnya	7.526,07	27,52
	Jumlah	24.394,06	100

Sumber Data: Sawahlunto Dalam Angka, 2022

2. Potensi Pengembangan Wilayah

Kota Sawahlunto di dalam rencana sistem pusat kegiatan Provinsi Sumatera Barat ditetapkan sebagai Pusat Kegiatan Wilayah (PKW) bersama dengan Kota Bukittinggi, Kota Pariaman, Kota Solok, dan Kota Siberut. Berdasarkan RTRW Kota Sawahlunto 2012-2032 dalam rangka pelaksanaan kebijakan strategis operasionalisasi rencana tata ruang wilayah dan rencana tata ruang kawasan strategis ditetapkan kawasan strategis di Kota Sawahlunto, meliputi:

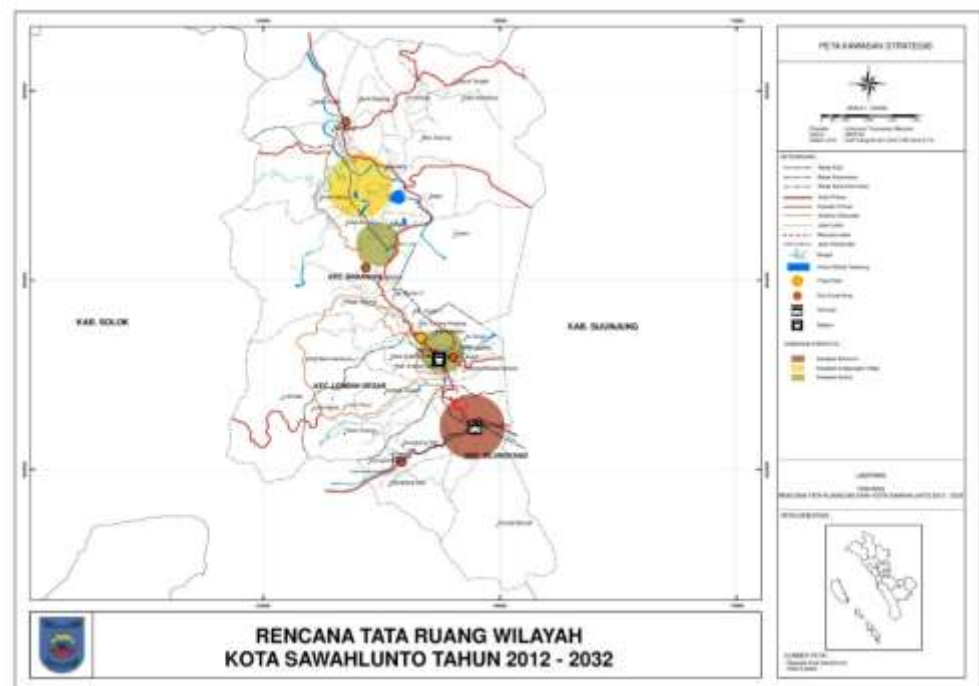
- Kawasan Strategis Dari Sudut Kepentingan Pertumbuhan Ekonomi** ditetapkan di Desa Muaro Kalaban, Kecamatan Silungkang. Desa Muaro Kalaban telah ditetapkan sebagai pusat kegiatan perdagangan dan jasa skala

regional didukung oleh pengembangan terminal Tipe B dan terminal bongkar muat barang.

- b. **Kawasan Strategis Dari Sudut Kepentingan Sosial Budaya** terdiri dari; (1). Kota Lama, Kecamatan Lembah Segar sebagai kawasan pelestarian budaya atau cagar budaya; (2). Kawasan rencana pusat pemerintahan di Kolok dan Sijantang, kecamatan Barangin dan Kecamatan Talawi guna peningkatan pelayanan pemerintahan kota dan identitas kota.
- c. **Kawasan Strategis Dari Sudut Kepentingan Fungsi Dan Daya Dukung Lingkungan Hidup** ditetapkan di Kandih, Kecamatan Barangin dan Kecamatan Talawi untuk pengembangan wisata

Berikut Peta pengembangan Wilayah Kota Sawahlunto yang telah ditetapkan melalui Peraturan Daerah :

Gambar 2.6
Rencana Kawasan Strategis Wilayah Kota Sawahlunto



Sumber Data : Rencana Tata Ruang dan Wilayah Kota Sawahlunto, 2012-2032

3. Wilayah Rawan Bencana

Bencana yang terjadi, pada umumnya dipengaruhi oleh faktor-faktor geologi, litologi, struktur geologi (patahan) kemiringan lereng, geomorfologi, air tanah dan daya dukung tanah. Berdasarkan data yang diperoleh, bencana yang sering terjadi berupa tanah longsor dan aktivitas sesar (patahan).

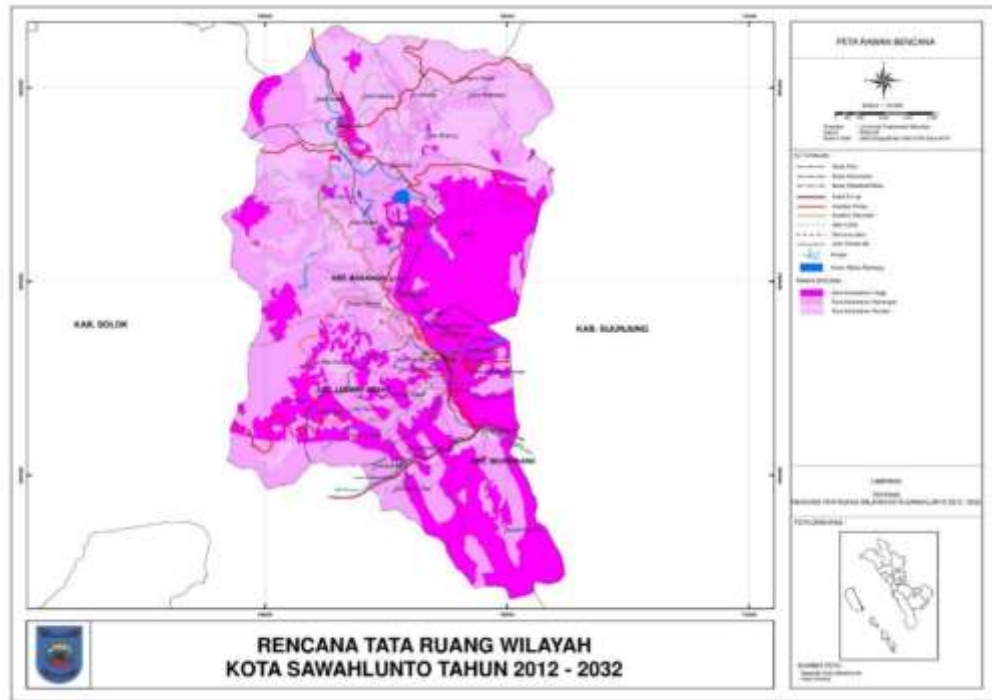
a. Gempa Bumi

Kota Sawahlunto memiliki potensi kebencanaan yang kemungkinan akan terjadi gempa bumi, sedangkan longsor dan struktur patahan akan cenderung mejadi kendala dalam pembangunan wilayah. Berdasarkan data spasial kerawanan gempa bumi di Kota Sawahlunto dari mulai rendah, sedang dan tinggi, mayoritas kerawanan gempa bumi Kota Sawahlunto berada pada rawan gempa bumi tinggi, dipengaruhi oleh struktur geologi, lereng dan morfologi serta vegetasi yang ada.

b. Gerakan Tanah Atau Rawan Longsor

Kerawanan bencana gerakan tanah atau longsor di Kota Sawahlunto cukup bervariasi dari mulai kerawanan rendah, sedang dan tinggi. Kerawanan bencana longsor dipengaruhi oleh beberapa faktor seperti aktivitas manusia, keberadaan vegetasi, jenis tanah dan kelerengan. Mayoritas kerawanan bencana longsor di Kota Sawahlunto yaitu sedang dengan luas 15.003,77 Ha.

Gambar 2.7
Peta Rawan Bencana



Sumber Data : Rencana Tata Ruang dan Wilayah Kota Sawahlunto, 2012-2032

2.1.1.2 Aspek Demografi

Berdasarkan data Jumlah Penduduk Kota Sawahlunto tahun 2022, jumlah penduduk Sawahlunto sebanyak 66.413 orang. Terdiri dari 33.430 orang laki-laki dan 32.983 orang perempuan, dengan komposisi sebagai berikut :

Tabel 2.6
Jumlah Penduduk berdasarkan kelompok Umur dan Jenis Kelamin
Kota Sawahlunto Tahun 2019 – 2022

Klmpk Umur	Jenis Kelamin 2019		Jumlah	Jenis Kelamin 2020		Jumlah	Jenis Kelamin 2021		Jumlah	Jenis Kelamin 2022		Jumlah
	L	P		L	P		L	P		L	P	
0 - 4	3.075	3.008	6.083	2.809	3.011	5.820	3011	2810	5821	3019	2818	5837
5 - 9	3.082	2.897	5.979	2.545	2.624	5.169	2598	2528	5126	2592	2526	5118
10 - 14	2.668	2.712	5.380	2.608	2.837	5.445	2797	2581	5378	2751	2556	5307
15 - 19	2.507	2.344	4.851	2.622	2.867	5.489	2860	2617	5477	2863	2621	5484
20 - 24	2.076	1.945	4.021	2.597	2.721	5.318	2708	2582	5290	2701	2573	5274
25 - 29	2.320	2.361	4.681	2.546	2.620	5.166	2640	2547	5187	2660	2553	5213
30 - 34	2.371	2.330	4.701	2.337	2.422	4.759	2447	2361	4808	2479	2390	4869
35 - 39	2.191	2.304	4.495	2.310	2.396	4.706	2430	2333	4763	2469	2364	4833
40 - 44	2.215	2.239	4.454	2.217	2.260	4.477	2289	2242	4531	2323	2270	4593
45 - 49	2.190	2.069	4.259	2.125	2.138	4.263	2179	2154	4333	2225	2194	4419
50 - 54	1.706	1.750	3.456	1.950	1.907	3.857	1943	1982	3925	1984	2017	4001
55 - 59	1.470	1.616	3.086	1.761	1.753	3.514	1800	1795	3595	1852	1836	3688
60 - 64	1.071	1.243	2.314	1.367	1.246	2.613	1280	1403	2683	1319	1438	2757
65 - 69	904	986	1.890	1.092	942	2.034	986	1140	2126	1030	1186	2216
70 - 74	480	571	1.051	627	743	1.370	545	679	1224	588	726	1314

Klmpk Umur	Jenis Kelamin 2019		Jumlah	Jenis Kelamin 2020		Jumlah	Jenis Kelamin 2021		Jumlah	Jenis Kelamin 2022		Jumlah
	L	P		L	P		L	P		L	P	
75 +	494	703	1.197	638	500	1.138	542	878	1420	575	915	1490
Jumlah	30.820	31.078	61.898	32.151	32.987	65.138	33.055	32.632	65.687	33.430	32.983	66.413

Sumber Data : Sawahlunto Dalam Angka 2023

Komposisi penduduk menurut kelompok umur menggambarkan banyak hal diantaranya tingkat produktivitas serta konsumsi penduduk. Pada kelompok umur 0 sampai dengan 14 tahun membutuhkan pelayanan sosial dan fasilitas umum yang lebih besar seperti pelayanan kesehatan serta pendidikan, namun sisi produktivitas masih rendah, sehingga secara umum tingkat konsumsi akan lebih tinggi dibandingkan dengan produksi yang mampu dihasilkan. Begitu pula dengan penduduk yang ada pada kelompok umur diatas 65 tahun, dengan produktivitas yang secara umum mulai menurun, mereka membutuhkan pelayanan kesehatan yang lebih besar dibandingkan sebelumnya.

Penduduk pada kelompok usia 15 sampai dengan 64 tahun produktivitasnya secara rata-rata akan lebih tinggi dibandingkan konsumsinya, sehingga semakin besar jumlah penduduk pada kelompok umur ini terhadap kelompok umur lainnya, berpeluang untuk meningkatkan produktivitas di suatu wilayah.

Penduduk Kota Sawahlunto lebih didominasi oleh penduduk laki-laki dengan rasio jenis kelamin penduduk di tahun 2022 adalah sebesar 101,36 artinya secara rata-rata dalam setiap seratus orang penduduk wanita akan terdapat 101 penduduk laki-laki. Secara keseluruhan terdapat tiga kecamatan di Sawahlunto dengan rasio jenis kelamin penduduknya diatas 100 seperti tabel berikut:

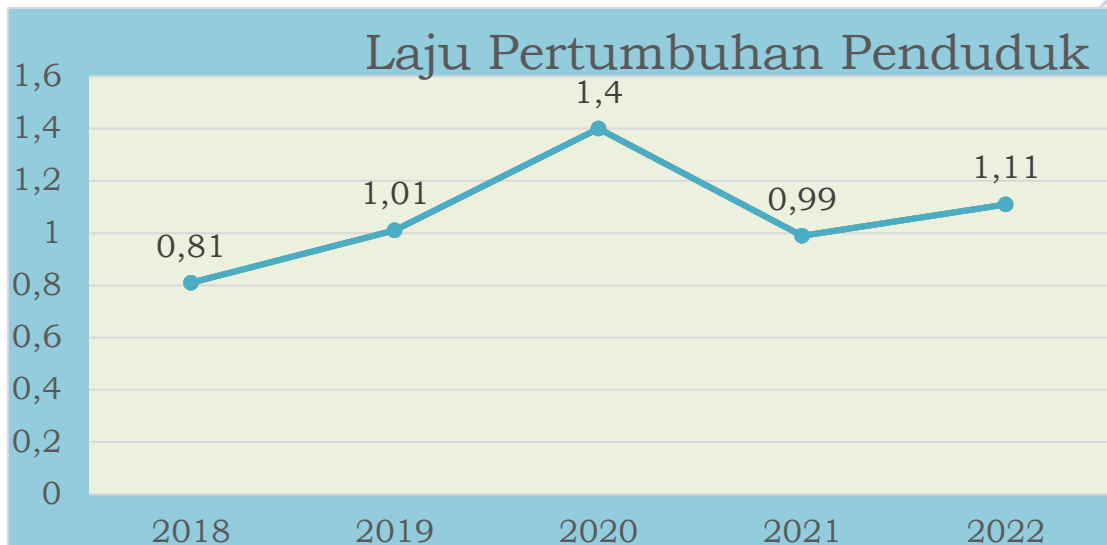
Tabel 2.7
Jumlah Penduduk dan Rasio Jenis Kelamin
Kota Sawahlunto Tahun 2021-2022

Kecamatan	2021		2022	
	Jumlah Penduduk	Rasio Jenis Kelamin	Jumlah Penduduk	Rasio Jenis Kelamin
Lembah Segar	13.410	100,27	13.504	100,62
Barangin	20.546	99,94	20863	99,97
Silungkang	11.486	102,50	11594	102,52
Talawi	20.245	102,69	20452	102,62
Total	65.687	101,30	66413	101,36

Sumber Data : Sawahlunto Dalam Angka 2023

Pertumbuhan penduduk Kota Sawahlunto secara umum di pengaruhi oleh dua komponen yaitu kelahiran dan kematian. Kebijakan pemerintah dalam upaya menekan laju pertumbuhan penduduk berorientasi pada penurunan tingkat kelahiran dan kematian serta meningkatkan mobilitas penduduk. Upaya untuk menekan tingkat kelahiran antara lain dengan mendorong kegiatan, seperti penundaan usia perkawinan, penggunaan alat kontrasepsi dan mengerjakan program KB. Sementara upaya untuk menurunkan kematian dengan meningkatkan derajat kesejahteraan masyarakat. Laju pertumbuhan penduduk adalah perubahan jumlah penduduk di suatu wilayah tertentu setiap tahunnya, yang berguna untuk memprediksi jumlah penduduk suatu wilayah di masa yang akan datang, rata-rata laju pertumbuhan penduduk Kota Sawahlunto dapat dilihat pada tabel dibawah ini:

Grafik 2.1
Laju Pertumbuhan Penduduk Kota Sawahlunto
Tahun 2018 – 2022



Sumber Data : Sawahlunto Dalam Angka 2023

Laju pertumbuhan penduduk per tahun adalah angka yang menunjukkan rata-rata tingkat pertambahan penduduk pertahun dalam jangka waktu tertentu. Dari tabel diatas diperoleh laju pertumbuhan penduduk menunjukkan angka positif serta menunjukkan kecenderungan yang meningkat. Dimana pada tahun 2021 laju pertumbuhan penduduk sebesar 0,99 meningkat menjadi 1,11 pada tahun 2022. Berdasarkan konsep penduduk dari statistik jika penduduk sudah menempati suatu daerah minimal 6 bulan, maka akan di hitung sebagai penduduk di daerah tersebut, inilah yang menyebabkan jumlah penduduk di kota Sawahlunto tahun 2020 meningkat secara signifikan.

Meningkatnya jumlah penduduk tentunya akan berdampak pada munculnya permasalahan dalam hal kependudukan. Semakin banyak jumlah penduduk, maka dalam penentuan kebijakan semakin banyak yang perlu dipertimbangkan dalam hal penyediaan pangan, berbagai sarana prasarana dan fasilitas-fasilitas umum, fasilitas Kesehatan, Pendidikan dan lainnya agar kesejahteraan penduduk terjamin.

Pertumbuhan penduduk terjadi disebabkan oleh penambahan dan pengurangan jumlah penduduk akibat adanya kelahiran, kematian dan perpindahan penduduk. Untuk Kota Sawahlunto, dinamika penduduk tahun 2022 adalah sebagai berikut :

Tabel 2.8
Jumlah Kelahiran, Kematian dan Perpindahan Penduduk
Kota Sawahlunto Tahun 2022

Kecamatan	Kelahiran	Kematian	Penduduk Datang	Penduduk Pindah
Lembah Segar	415	80	263	337
Barangin	403	107	417	442
Silungkang	274	66	211	247
Talawi	472	109	365	408
Total	1564	362	1256	1434

Sumber Data : Sawahlunto Dalam Angka 2023

Jumlah kelahiran tertinggi terjadi di kecamatan Talawi, tingkat kematian tertinggi juga di kecamatan Talawi. Penduduk datang dan pindah tertinggi terjadi di kecamatan Barangin. Salah satu permasalahan yang dihadapi dengan meningkatnya jumlah penduduk yaitu masalah persebaran penduduk yang tidak

merata (data seperti tabel dibawah) sehingga berdampak pada kepadatan penduduk yang semakin bertambah. Konsentrasi penduduk yang tinggi pada suatu wilayah di satu sisi dapat memudahkan dalam pelayanan sosial, namun jika telah melebihi kapasitas lingkungan dapat menyebabkan degradasi lingkungan. Kepadatan penduduk yang tinggi juga dapat meningkatkan kerawanan sosial jika tidak didukung oleh pertumbuhan ekonomi wilayah yang tinggi pula. Secara umum, tingkat kepadatan penduduk di Kota Sawahlunto dapat dilihat pada tabel berikut ini:

Tabel 2.9
Kepadatan Penduduk
Tahun 2018 – 2022 (jiwa/Km2)

Kecamatan	Kepadatan Penduduk				
	2018	2019	2020	2021	2022
Silungkang	343,88	344,94	346,46	348,80	352,08
Lembah Segar	237,64	247,98	253,94	255,04	256,83
Barangin	210,88	211,19	229,07	232,03	235,61
Talawi	195,25	195,44	202,16	203,69	205,78
Jumlah	226,36	228,65	238,21	240,22	242,87

Data : Sawahlunto Dalam Angka 2023

Dari tabel diatas diatas dapat dijelaskan bahwa tahun 2022 kecamatan yang paling padat penduduknya adalah kecamatan Silungkang, dan kecamatan yang paling jarang penduduknya adalah kecamatan Talawi, hal ini dikarenakan wilayah kecamatan Talawi paling luas dibandingkan dengan dari kecamatan lainnya. Namun secara keseluruhan kepadatan penduduk Kota Sawahlunto meningkat dari tahun ke tahun seiring dengan meningkatnya jumlah penduduk di Kota Sawahlunto.

Untuk tingkat pendidikan dan jenis pekerjaan penduduk Kota Sawahlunto tahun 2022 dapat dilihat pada tabel dibawah :

Tabel 2.10
Data Tingkat Pendidikan Penduduk
Kota Sawahlunto Tahun 2022

No	Tingkat Pendidikan	Jenis Kelamin		Jumlah	Persentase (%)
		Laki-laki	Perempuan		
1	Tidak/Belum Sekolah	8.931	8.317	17.248	25,45
2	Belum Tamat SD/Sederajat	3.981	3.613	7.594	11,20
3	Tamat SD/Sederajat	5.575	4.846	10.421	15,41
4	SLTP/ Sederajat	4.583	4.248	8.831	13,37
5	SLTA/ Sederajat	8.381	7.908	16.289	24,04
6	Diploma I/II	195	370	565	0,83
7	Akademi/Diploma III/ Sarjana Muda	596	1.034	1.630	2,40
8	Diploma IV/Strata-I	1.742	3.131	4.873	7,19
9	Strata-II	141	174	315	0,46
10	Strata-III	2	1	3	0,004
SAWAHLUNTO		34.127	33.642	67.769	100

Sumber Data : Dinas Kependudukan dan Catatan Sipil Kota Sawahlunto, 2022

Tingkat pendidikan penduduk di Kota Sawahlunto didominasi oleh penduduk yang tidak/belum sekolah (25,45 persen) dan SLTA/ sederajat (24,04 persen). Selanjutnya diikuti oleh tingkat tamat SD/ sederajat, SLTP/ sederajat, belum tamat SD/ sederajat dan sisanya perguruan tinggi. Tabel diatas menggambarkan bahwa

tingkat pendidikan penduduk Kota Sawahlunto didominasi oleh SLTA/ sederajat kebawah. Perlu berbagai upaya maksimal oleh semua pihak untuk mendorong dan memotivasi generasi muda meningkatkan pendidikan melalui jalur formal, sehingga dapat meningkatkan angka Rata-rata Lama Sekolah serta peningkatan IPM Kota Sawahlunto.

Tabel 2.11
Data Penduduk Berdasarkan Jenis Pekerjaan
Kota Sawahlunto Tahun 2022

No	Pekerjaan	Jenis Kelamin		Jumlah	Persentase (%)
		Laki-laki	Perempuan		
1	Belum/Tidak Bekerja	7.379	6.223	13.602	20,07
2	Aparatur/Pejabat Negara	1.500	1.857	3.357	4,95
3	Tenaga Pengajar	70	323	393	0,58
4	Wiraswasta	12.894	1.921	14.815	21,86
5	Pertanian/Peternakan	3.235	321	3.556	5,25
6	Nelayan	3	0	3	0,004
7	Agama dan kepercayaan	19	0	19	0,028
8	Pelajar/mahasiswa	7.996	7.789	15.785	23,29
9	Tenaga kesehatan	24	129	153	0,22
10	Pensiunan	1.006	574	1.580	2,33
11	Lainnya	1	14.505	14.506	21,40
Kota Sawahlunto		34.127	33.642	67.769	100

Sumber Data : Dinas Kependudukan dan Catatan Sipil Kota Sawahlunto, 2022

Jenis pekerjaan penduduk Kota Sawahlunto yang terbesar adalah pelajar/mahasiswa (23,29 %), berikutnya wiraswasta (21,86 %), lainnya (21,40 %) dan belum/ tidak bekerja (20,07 %). Hal ini menunjukkan 2 kelompok pekerjaan non produktif (pelajar/mahasiswa dan belum/ tidak bekerja) cukup mendominasi senilai 43,36 % dan di tunjang oleh 9 jenis kelompok pekerjaan lainnya. Dalam upaya peningkatan kesejahteraan masyarakat perlu kontribusi berbagai pihak dalam mendorong peningkatan persentase 9 jenis kelompok pekerjaan tersebut.

2.1.2 ASPEK KESEJAHTERAAN MASYARAKAT

2.1.2.1 Fokus Kesejahteraan dan Pemerataan Ekonomi

Analisis kinerja atas fokus kesejahteraan dan pemerataan ekonomi dilakukan terhadap indikator yang mempengaruhi kesejahteraan dan pemerataan ekonomi masyarakat, yaitu : Pertumbuhan PDRB, Laju Inflasi, PDRB Per Kapita, Indeks Gini, IPM, Persentase Penduduk di Atas Garis Kemiskinan, Rasio Kesenjangan Kemiskinan. Berikut ini disajikan hasil analisis dari indikator tersebut.

1. Pertumbuhan Produk Domestik Regional Bruto (PDRB)

Pertumbuhan ekonomi merupakan salah satu “indikator kinerja makro” yang merupakan gambaran keberhasilan penyelenggaraan pemerintahan daerah berdasarkan aspek kesejahteraan masyarakat berdasarkan Peraturan Menteri Dalam Negeri Republik Indonesia Nomor 18 Tahun 2020 tentang Peraturan Pelaksanaan Peraturan Pemerintah Nomor 13 Tahun 2019 Tentang Laporan dan Evaluasi Penyelenggaraan Pemerintah Daerah.

Pertumbuhan ekonomi Kota Sawahlunto diukur berdasarkan pertumbuhan nilai Produk Domestik Regional Bruto Atas Dasar Harga Konstan (PDRB ADHK) tahun 2010 dengan menggunakan 2 pendekatan, yaitu penggunaan atau pengeluaran (demand side) dan sektoral atau lapangan usaha (supply side). Pertumbuhan PDRB dihitung dengan rumus sebagai berikut (Lampiran Permendagri Nomor 86 Tahun 2017 : 200) :

$$\text{Pertumbuhan PDRB}_{(t)} = \frac{\text{PDRB}_{(t+1)} - \text{PDRB}_{(t)}}{\text{PDRB}_{(t)}} \times 100 \%$$

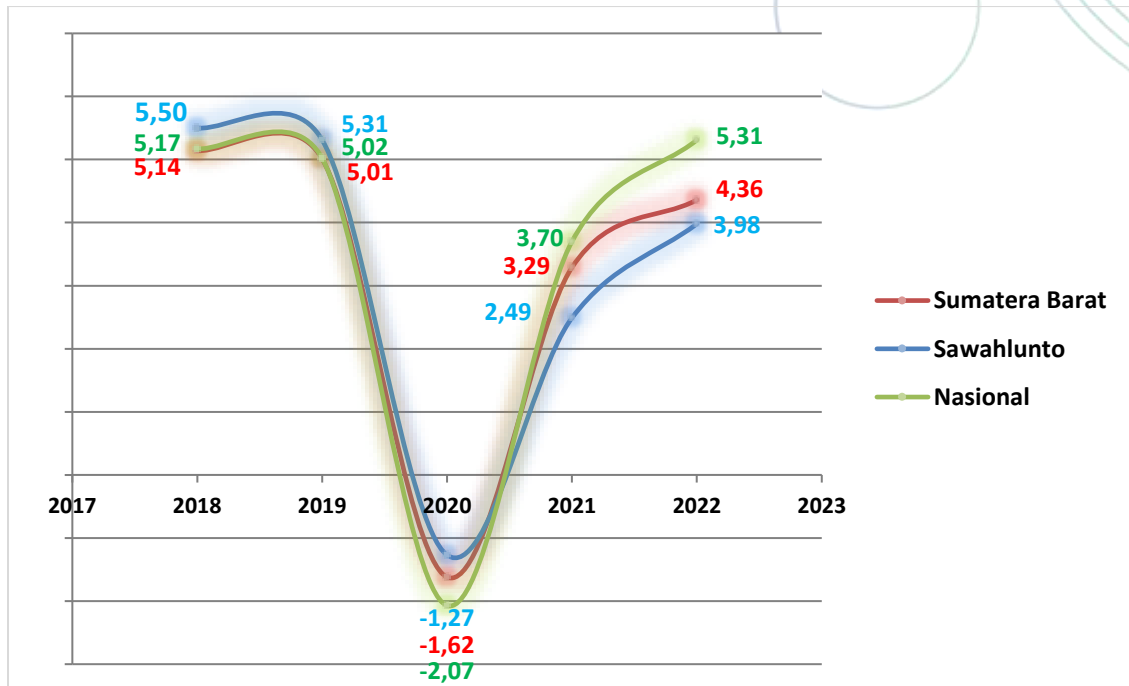
Dimana :

t + 1 = tahun pengamatan PDRB

t = tahun pengamatan PDRB sebelumnya

Berikut perkembangan Pertumbuhan Ekonomi Kota Sawahlunto selama lima tahun terakhir (2018-2022) disandingkan dengan Pertumbuhan Ekonomi Provinsi Sumatera Barat dan Pertumbuhan Ekonomi Nasional :

Grafik 2.2
Laju Pertumbuhan Ekonomi
Kota Sawahlunto, Provinsi Sumatera Barat dan Nasional
Tahun 2018 – 2022



Sumber : BPS, Kota Sawahlunto Dalam Angka 2023
BPS, Provinsi Sumatera Barat Dalam Angka 2023

Berdasarkan grafik di atas terlihat bahwa laju pertumbuhan ekonomi Kota Sawahlunto sebelum pandemi covid-19 (tahun 2018 – 2019) berada di atas angka 5,30 % dan selalu berada di atas pertumbuhan ekonomi nasional dan pertumbuhan ekonomi Provinsi Sumatera Barat. Sedangkan saat pandemi covid-19 melanda pada awal Maret 2020, ekonomi Kota Sawahlunto mengalami kontraksi pertumbuhan sebesar 1,27 %, kondisi ini juga lebih baik dari pertumbuhan ekonomi nasional dan Provinsi Sumatera Barat yang mengalami kontraksi sebesar 2,07 persen dan 1,62 persen. Namun saat perekonomian mulai menggeliat pada tahun 2021, laju pertumbuhan ekonomi Kota Sawahlunto sebesar 2,49 %, angka ini jauh lebih rendah dibandingkan laju pertumbuhan ekonomi Provinsi Sumatera Barat dan Nasional yang tumbuh sebesar 3,29 % dan 3,70 %. Hal yang sama juga terjadi pada tahun 2022, pertumbuhan ekonomi Kota Sawahlunto sebesar 3,98 %, angka ini masih berada di bawah pertumbuhan ekonomi Provinsi Sumatera Barat dan Nasional yang tumbuh sebesar 4,36 % dan 5,31 %.

Berikut disajikan perbandingan pertumbuhan ekonomi Kota Sawahlunto dengan pertumbuhan ekonomi kabupaten/kota lain yang ada di Provinsi Sumatera Barat :

Tabel 2.12
Laju Pertumbuhan Ekonomi Menurut Kabupaten/Kota
Di Provinsi Sumatera Barat Tahun 2018 – 2022

Kabupaten / Kota	2018	2019	2020	2021	2022
Kabupaten					
Kepulauan Mentawai	4,89	4,73	-1,85	2,88	4,94
Pesisir Selatan	5,32	4,78	-1,11	3,37	4,02
Solok	5,19	5,04	-1,14	3,31	4,31
Sijunjung	5,07	4,81	-1,10	3,15	3,95
Tanah Datar	5,04	4,99	-1,12	3,30	4,20
Padang Pariaman	5,44	2,40	-10,46	2,18	6,87
Agam	5,23	4,78	-1,37	3,70	4,21
Lima Puluh Kota	5,23	5,06	-1,16	3,33	4,04
Pasaman	4,97	4,80	-0,87	3,39	4,09
Solok Selatan	5,00	4,86	-1,24	3,35	4,02
Dharmasraya	5,28	4,94	-1,39	3,42	4,28
Pasaman Barat	5,21	4,45	-1,34	3,75	4,17
Kota					
Padang	6,06	5,64	-1,86	3,66	4,33
Solok	5,65	5,49	-1,42	3,56	4,60
Sawahlunto	5,50	5,31	-1,27	2,49	3,98
Padang Panjang	5,71	5,56	-1,44	3,46	4,39
Bukittinggi	6,00	5,84	-1,74	3,61	4,68
Payakumbuh	6,02	5,89	-1,65	3,59	4,52
Pariaman	5,47	5,30	-1,32	3,53	4,55

Sumber : BPS, Kota Sawahlunto Dalam Angka 2023 Halaman 419

Jika pertumbuhan ekonomi Kota Sawahlunto dibandingkan dengan pertumbuhan ekonomi kabupaten/kota lain yang ada di Provinsi Sumatera Barat, terlihat bahwa sebelum covid 19 melanda (2018-2019), pertumbuhan ekonomi Kota Sawahlunto lebih baik dari pertumbuhan ekonomi 12 kabupaten yang ada di Provinsi Sumatera Barat dan berada pada posisi ke 6 pada tingkat kota. Namun setelah terlepas dari Covid-19, pertumbuhan ekonomi Kota Sawahlunto “tahun 2021” berada “di posisi terendah kedua” di Provinsi Sumatera Barat “setelah Kabupaten Padang Pariaman”. Sedangkan pada “tahun 2022” tetap berada “di posisi kedua terendah” di Provinsi Sumatera Barat “setelah Kabupaten Sijunjung”.

Berfluktuasinya laju pertumbuhan ekonomi Kota Sawahlunto selama lima tahun terakhir tidak terlepas dari berfluktuasinya perkembangan nilai komponen dari sisi pengeluaran (demand side) dan nilai lapangan usaha dari sisi produksi (supply side) yang menjadi pembentuk nilai PDRB ADHK Kota Sawahlunto.

Komponen pembentuk nilai PDRB Kota Sawahlunto menurut pengeluaran (demand side) terdiri dari 6 komponen, berikut urutan komponen pembentuk nilai PDRB ADHB Kota Sawahlunto berdasarkan besarnya kontribusi pada tahun 2022, yaitu : 1). Konsumsi Rumah Tangga dengan kontribusi sebesar 54,27 % ; 2). Investasi (PMTB) dengan kontribusi sebesar 25,51 %; 3). Konsumsi Pemerintah dengan kontribusi sebesar 15,69 %; 4). Net Eksport Barang dan Jasa dengan kontribusi sebesar 3,28 %; 5). Konsumsi LNPRT dengan kontribusi sebesar 1,05 %; dan 6). Perubahan Inventori dengan kontribusi sebesar 0,20 %.

Meningkatnya pertumbuhan ekonomi Kota Sawahlunto tahun 2021-2022 disebabkan positifnya perkembangan komponen terbesar pembentuk nilai PDRB Kota Sawahlunto berdasarkan dari sisi pengeluaran (demand side), meskipun pertumbuhan komponen-komponen dimaksud belum mencapai pertumbuhan komponen dimaksud sebelum covid 19 mewabah. Berikut disajikan perkembangan pertumbuhan PDRB ADHK dan kontribusi PDRB ADHB menurut Pengeluaran (demand side) periode 2018 – 2022:

Tabel 2.13
Perkembangan Pertumbuhan dan Nilai PDRB ADHK Kota Sawahlunto Dan Kontribusi
Komponen Pengeluaran Terhadap PDRB ADHB Kota Sawahlunto
Tahun 2018 – 2022

Komponen Pengeluaran	Satuan	2018	2019	2020	2021	2022
1. Konsumsi Rumah Tangga	Nilai PDRB ADHK (Juta rupiah)	1.324.892,68	1.385.965,11	1.349.753,91	1.378.951,97	1.427.207,91
	Laju Pertumbuhan PDRB ADHK (%)	5,09	4,61	-2,61	2,16	3,5
	Kontribusi Terhadap PDRB ADHB (%)	55,76%	56,71%	56,32%	55,83%	54,27%
2. Konsumsi LNPRT	Nilai PDRB ADHK (Juta rupiah)	28.939,63	31.847,73	30.495,43	31.143,04	31.084,24
	Laju Pertumbuhan PDRB ADHK (%)	6,00	10,05	-4,25	2,12	-0,19
	Kontribusi Terhadap PDRB ADHB (%)	1,14%	1,18%	1,15%	1,13%	1,05%
3. Konsumsi Pemerintah	Nilai PDRB ADHK (Juta rupiah)	429.006,82	448.192,86	406.040,26	406.590,25	403.804,76
	Laju Pertumbuhan PDRB ADHK (%)	4,32	4,47	-9,41	0,14	-0,69
	Kontribusi Terhadap PDRB ADHB (%)	19,55%	19,21%	17,94%	17,42%	15,69%
4. PMTB	Nilai PDRB ADHK (Juta rupiah)	642.653,32	676.779,05	652.487,60	668.558,13	696.211,31
	Laju Pertumbuhan PDRB ADHK (%)	3,58	5,31	-3,59	2,46	4,14
	Kontribusi Terhadap PDRB ADHB (%)	26,51%	26,60%	26,32%	26,52%	25,51%
5. Perubahan Inventori	Nilai PDRB ADHK (Juta rupiah)	13.135,17	2.064,62	6.368,73	3.241,42	5.743,29
	Laju Pertumbuhan PDRB ADHK (%)	16,13%	-84,28%	308,47%	-49,10%	77,18%
	Kontribusi Terhadap PDRB ADHB (%)	0,56%	0,08%	0,26%	0,13%	0,20%
6. Net	Nilai PDRB	216.992,15	251.687,08	315.778,26	341.105,23	378.155,34

Komponen Pengeluaran	Satuan	2018	2019	2020	2021	2022
Eksport Barang dan Jasa	ADHK (Juta rupiah)					
	Laju Pertumbuhan PDRB ADHK (%)	16,57%	15,99%	125,46%	8,02%	10,86%
	Kontribusi Terhadap PDRB ADHB (%)	-	-	-	-	3,28%
PDRB	Nilai PDRB ADHK (Juta rupiah)	2.655.619,77	2.796.536,45	2.760.924,18	2.829.590,03	2.942.206,85
	Laju Pertumbuhan PDRB ADHK (%)	5,50	5,31	-1,27	2,49	3,98
	Kontribusi Terhadap PDRB ADHB (%)	100%	100%	100%	100%	100%

Sumber : BPS, Kota Sawahlunto Dalam Angka 2023

Berdasarkan tabel di atas terlihat bahwa “komponen pengeluaran sebelum Covid 19 melanda tumbuh rata-rata di atas 4 %”, sedangkan saat covid 19 melanda dan setelah covid 19 usai tumbuh di bawah 4 % bahkan ada yang minus. Lebih rinci dapat dilihat pertumbuhan komponen-komponen pembentuk utama PDRB ADHB Kota Sawahlunto menurut Pengeluaran (demand side) tahun 2022 : 1).komponen Konsumsi Rumah Tangga sebagai pembentuk utama PDRB ADHB Kota Sawahlunto, tahun 2022 memberikan kontribusi sebesar 54,27 % hanya tumbuh sebesar 3,50%, sedangkan sebelum covid 19 mewabah komponen ini tumbuh di atas 4,5%; 2).Komponen Investasi (PMTB) dengan kontribusi sebesar 25,51% tumbuh sebesar 4,14%, sedangkan sebelum covid 19 mewabah komponen ini tumbuh di atas 5,31%; 3).komponen Konsumsi Pemerintah dengan kontribusi sebesar 15,69% mengalami kontraksi sebesar 0,69%.

Sedangkan pertumbuhan ekonomi Kota Sawahlunto dari sisi produksi didukung oleh kontribusi “lima lapangan usaha yang dominan” terhadap total PDRB ADHB Kota Sawahlunto, yaitu : 1).Perdagangan Besar dan Eceran, Reparasi Mobil dan Sepeda Motor dengan kontribusi sebesar 14,92%; 2).Administrasi Pemerintahan, Pertahanan dan Jaminan Sosial Wajib dengan kontribusi sebesar 12,56%; 3).Konstruksi dengan kontribusi sebesar 10,90%; 4).Industri Pengolahan dengan kontribusi sebesar 10,80%; dan 5).Pertanian, Kehutanan dan Perikanan dengan kontribusi sebesar 8,73%.

Grafik 2.3
Kontribusi Lima Lapangan Usaha Dominan
Berdasarkan PDRB ADHB Kota Sawahlunto Tahun 2022 (Dalam %)



Sumber : BPS, Kota Sawahlunto Dalam Angka 2023

Berikut disajikan perkembangan pertumbuhan lima lapangan usaha dominan di atas dan lapangan usaha lainnya pembentuk nilai PDRB Kota Sawahlunto Tahun 2018 – 2022 :

Tabel 2.14
Perkembangan Nilai dan Pertumbuhan PDRB ADHK Kota Sawahlunto
Serta Kontribusi Lapangan Usaha Terhadap PDRB ADHB Kota Sawahlunto
Tahun 2018 – 2022

NO	LAPANGAN USAHA	SATUAN	2018	2019	2020	2021	2022
1	Pertanian, Kehutanan dan Perikanan	Nilai PDRB ADHK (Juta rupiah)	211.585,43	217.981,59	219.533,32	235.288,04	247.566,33
		Laju Pertumbuhan PDRB ADHK (%)	1,89	3,02	0,71	7,18	5,22
		Kontribusi Terhadap PDRB ADHB (%)	9,16	8,84	8,92	8,96	8,73
2	Pertambangan dan Penggalian	Nilai PDRB ADHK (Juta rupiah)	169.660,23	188.594,40	205.352,34	147.378,42	142.891,12
		Laju Pertumbuhan PDRB ADHK (%)	5,14	11,16	8,89	-28,23	-3,04
		Kontribusi Terhadap PDRB ADHB (%)	5,03	5,40	4,82	3,79	5,29
3	Industri Pengolahan	Nilai PDRB ADHK (Juta rupiah)	323.282,84	313.187,26	303.849,59	318.768,95	326.915,30
		Laju Pertumbuhan PDRB ADHK (%)	1,37	-3,12	-2,98	4,91	2,56
		Kontribusi Terhadap PDRB ADHB (%)	12,22	10,66	10,82	11,22	10,80
4	Pengadaan Listrik dan Gas	Nilai PDRB ADHK (Juta rupiah)	54.651,56	57.970,38	54.396,42	57.240,64	58.405.76
		Laju Pertumbuhan PDRB ADHK (%)	9,07	6,07	-6,17	5,23	2,04



NO	LAPANGAN USAHA	SATUAN	2018	2019	2020	2021	2022
		Kontribusi Terhadap PDRB ADHB (%)	1,87	1,96	1,88	1,89	1,71
5	Pengadaan Air, Pengelolaan Sampah, Limbah dan Daur Ulang	Nilai PDRB ADHK (Juta rupiah)	9.642,44	10.326,26	10.294,16	10.845,12	10.769,44
		Laju Pertumbuhan PDRB ADHK (%)	7,83	7,09	-0,31	5,35	-0,70
		Kontribusi Terhadap PDRB ADHB (%)	0,38	0,39	0,39	0,40	0,36
6	Konstruksi	Nilai PDRB ADHK (Juta rupiah)	283.258,78	302.061,64	286.329,09	295.423,02	304.852,09
		Laju Pertumbuhan PDRB ADHK (%)	6,43	6,64	-5,21	3,18	3,19
		Kontribusi Terhadap PDRB ADHB (%)	11,21	11,29	11,03	10,98	10,90
7	Perdagangan Besar & Eceran, Reparasi Mobil & Sepeda Motor	Nilai PDRB ADHK (Juta rupiah)	420.304,73	443.168,27	440.089,10	458.365,75	481.602,28
		Laju Pertumbuhan PDRB ADHK (%)	5,85	5,44	-0,69	4,15	5,07
		Kontribusi Terhadap PDRB ADHB (%)	14,99	15,04	14,98	14,67	14,92
8	Transportasi dan Pergudangan	Nilai PDRB ADHK (Juta rupiah)	241.737,27	262.482,13	233.712,10	243.867,65	252.480,73
		Laju Pertumbuhan PDRB ADHK (%)	6,86	8,58	-10,96	4,35	3,53
		Kontribusi Terhadap PDRB ADHB (%)	8,67	8,88	8,22	8,30	8,18
9	Penyediaan Akomodasi dan Makan Minum	Nilai PDRB ADHK (Juta rupiah)	47.111,15	50.854,36	45.715,95	50.005,43	55.821,86
		Laju Pertumbuhan PDRB ADHK (%)	8,53	7,95	-10,10	9,38	11,63
		Kontribusi Terhadap PDRB ADHB (%)	2,17	2,24	2,06	2,18	2,22
10	Informasi dan Komunikasi	Nilai PDRB ADHK (Juta rupiah)	223.761,16	242.274,05	262.117,01	280.666,77	296.858,98
		Laju Pertumbuhan PDRB ADHK (%)	10,18	8,27	8,19	7,08	5,77
		Kontribusi Terhadap PDRB ADHB (%)	7,10	7,47	8,08	8,37	8,27
11	Jasa Keuangan dan Asuransi	Nilai PDRB ADHK (Juta rupiah)	83.736,97	85.913,53	86.692,88	94.920,34	100.190,19
		Laju Pertumbuhan PDRB ADHK (%)	0,98	2,60	0,91	9,49	5,55

NO	LAPANGAN USAHA	SATUAN	2018	2019	2020	2021	2022
		Kontribusi Terhadap PDRB ADHB (%)	3,39	3,29	3,40	3,62	3,53
12	Real Estat	Nilai PDRB ADHK (Juta rupiah)	44.662,12	47.283,00	47.346,67	49.685,83	52.637,93
		Laju Pertumbuhan PDRB ADHK (%)	7,42	5,87	0,13	4,94	5,94
		Kontribusi Terhadap PDRB ADHB (%)	1,80	1,76	1,79	1,80	1,74
13	Jasa Perusahaan	Nilai PDRB ADHK (Juta rupiah)	3.438,59	3.649,43	3.534,17	3.655,43	3.843,33
		Laju Pertumbuhan PDRB ADHK (%)	5,09	6,13	-3,16	3,43	5,14
		Kontribusi Terhadap PDRB ADHB (%)	0,14	0,15	0,14	0,14	0,13
14	Administrasi Pemerintahan, Pertahanan dan Jaminan Sosial Wajib	Nilai PDRB ADHK (Juta rupiah)	313.643,29	326.390,70	324.352,15	331.138,48	337.940,42
		Laju Pertumbuhan PDRB ADHK (%)	5,78	4,06	-0,62	2,09	2,05
		Kontribusi Terhadap PDRB ADHB (%)	11,88	12,06	13,04	13,01	12,56
15	Jasa Pendidikan	Nilai PDRB ADHK (Juta rupiah)	74.013,47	80.700,00	84.258,65	88.342,02	91.872,52
		Laju Pertumbuhan PDRB ADHK (%)	6,26	9,03	4,41	4,85	4,00
		Kontribusi Terhadap PDRB ADHB (%)	3,09	3,28	3,47	3,46	3,37
16	Jasa Kesehatan dan Kegiatan Sosial	Nilai PDRB ADHK (Juta rupiah)	29.463,29	31.118,42	33.066,55	35.496,93	37.086,74
		Laju Pertumbuhan PDRB ADHK (%)	6,46	5,62	6,26	7,35	4,48
		Kontribusi Terhadap PDRB ADHB (%)	1,15	1,18	1,29	1,35	1,30
17	Jasa Lainnya	Nilai PDRB ADHK (Juta rupiah)	121.666,45	132.581,00	120.284,03	128.501,21	140.471,82
		Laju Pertumbuhan PDRB ADHK (%)	8,03	8,97	-9,28	6,83	9,32
		Kontribusi Terhadap PDRB ADHB (%)	5,75	6,09	5,67	5,86	5,97
PDRB Kota Sawahlunto		Nilai PDRB ADHK (Juta rupiah)	2.655.619,77	2.796.536,45	2.760.924,18	2.829.590,03	2.942.206,85

NO	LAPANGAN USAHA	SATUAN	2018	2019	2020	2021	2022
		Laju Pertumbuhan PDRB ADHK (%)	5,50	5,31	-1,27	2,49	3,98
		Kontribusi Terhadap PDRB ADHB (%)	100	100	100	100	100

Sumber : BPS, Kota Sawahlunto Dalam Angka 2023

Berdasarkan tabel di atas terlihat bahwa pertumbuhan ekonomi Kota Sawahlunto tahun 2022 didukung oleh pertumbuhan lima lapangan usaha dominan dan lapangan usaha lainnya pembentuk PDRB ADHB Kota Sawahlunto, meskipun pertumbuhan lapangan usaha dimaksud “belum mencapai pertumbuhan sebagaimana kondisi sebelum covid 19 mewabah”. Hal ini terlihat pada lapangan usaha 1).Perdagangan Besar dan Eceran, Reparasi Mobil dan Sepeda Motor sebagai penyumbang terbesar terhadap nilai PDRB ADHB Kota Sawahlunto tahun 2022 tumbuh sebesar 5,07 %, sedangkan sebelum covid 19 melanda tumbuh berkisar antara 5,44 % sampai 5,85 %; 2).Administrasi Pemerintahan, Pertahanan dan Jaminan Sosial Wajib tumbuh sebesar 2,05 %, sedangkan sebelum covid 19 tumbuh berkisar antara 4,06 % sampai 5,78 %; 3). Konstruksi tumbuh sebesar 3,19 %, sedangkan sebelum covid 19 tumbuh berkisar antara 6,43 % sampai 6,64 %; 4).Industri Pengolahan tumbuh sebesar 2,56 %; 4).; 5).Pertanian, Kehutanan, dan Perikanan tumbuh sebesar 5,22 %.

Sedangkan lapangan usaha yang bukan merupakan lapangan usaha dominan pada tahun 2022 menunjukkan ada peningkatan pertumbuhan yang signifikan, seperti capaian lapangan usaha Penyediaan Akomodasi dan Makan Minum yang tumbuh sebesar 11,63 %, diikuti oleh lapangan usaha Jasa lainnya yang tumbuh sebesar 9,32 %, lapangan usaha Real Estat tumbuh sebesar 5,94 %, lapangan usaha Informasi dan Komunikasi tumbuh sebesar 5,77 %.

Satu-satunya lapangan usaha yang mengalami “kontraksi” atau minus pada tahun 2022 adalah lapangan usaha Pertambangan dan Penggalian yang mengalami kontraksi sebesar “3,04 %”. Lapangan usaha inilah yang menjadi salah satu penyebab “rendahnya pertumbuhan ekonomi Kota Sawahlunto” tahun 2021 dan 2022. Hal ini ditunjukkan oleh “perbedaan yang signifikan” antara pertumbuhan ekonomi Kota Sawahlunto Tahun 2021 dan 2022 dengan batu bara dibandingkan pertumbuhan ekonomi Kota Sawahlunto Tahun 2021 dan 2022 tanpa batu bara. Pada Tahun 2021 pertumbuhan ekonomi Kota Sawahlunto dengan batu bara sebesar 2,49 % dengan kondisi produksi lapangan usaha Pertambangan dan Penggalian “mengalami penurunan” sebesar -28,23 % dari tahun sebelumnya, sedangkan pertumbuhan ekonomi Kota Sawahlunto tanpa batu bara sebesar 4,96 % (BPS, Kota Sawahlunto Dalam Angka 2022, hal. 349). Dan pada tahun 2022 pertumbuhan ekonomi Kota Sawahlunto dengan batu bara sebesar 3,98 % dengan kondisi produksi lapangan usaha Pertambangan dan Penggalian “mengalami penurunan” sebesar -3,04 % dari tahun sebelumnya, sedangkan pertumbuhan ekonomi Kota Sawahlunto tanpa batu bara sebesar 4,37 % (BPS, Kota Sawahlunto Dalam Angka 2023, hal. 373).

Selain turunnya produksi batu bara, rendahnya atau tertekannya pertumbuhan ekonomi Kota Sawahlunto tahun 2021 dan 2022 juga disebabkan “belum optimal produksi” beberapa lapangan usaha dari *supply side* serta “belum optimalnya pengeluaran beberapa komponen” dari *demand side* sebagaimana kondisi sebelum covid 19 melanda. Akibatnya pertumbuhan nilai PDRB ADHK Kota Sawahlunto tidak tumbuh sebagaimana daerah lainnya yang tumbuh rata-rata di atas 4 %, kecuali Kabupaten Sijunjung yang tumbuh sebesar 3,95 %.

2. Laju Inflasi Kota Sawahlunto

Inflasi adalah suatu keadaan dimana terjadi kenaikan harga barang dan jasa pada umumnya yang berlangsung secara terus menerus dalam jangka waktu tertentu. Inflasi disebabkan oleh beberapa faktor, antara lain permintaan yang tinggi terhadap suatu barang atau jasa sehingga membuat harga barang dan jasa tersebut mengalami kenaikan. Penyebab lain dari inflasi adanya peningkatan biaya produksi, bertambahnya uang beredar di masyarakat, dan ketidakseimbangan antara permintaan dan penawaran, dan lain-lain.

Untuk mengukur laju inflasi Kota Sawahlunto digunakan Laju Implisit Produk Domestik Regional Bruto (PDRB) Kota Sawahlunto menurut Lapangan Usaha dan menurut Pengeluaran. Indeks Implisit adalah suatu indeks yang menunjukkan tingkat perkembangan harga di tingkat produsen (*producer price index*). Indeks Implisit digunakan untuk mengetahui adanya perubahan harga barang dan jasa secara keseluruhan yang lebih dikenal dengan tingkat inflasi. Indeks Implisit dihitung dengan rumus sebagai berikut (<https://sirusa.bps.go.id>):

$$\text{Indeks Implisit PDRB} = \frac{\text{PDRB ADHB}_n}{\text{PDRB ADHK}_n} \times 100$$

Sedangkan untuk mengukur laju implisit PDRB dilakukan dengan menghitung selisih Indeks Implisit PDRB tahun n dengan n-1, kemudian dibagi dengan Indeks Implisit PDRB tahun n-1. Lebih rinci dapat dilihat pada rumus berikut ini :

$$\text{Laju Implisit PDRB} = \frac{\text{Indeks Implisit PDRB } n - \text{Indeks Implisit PDRB } n-1}{\text{Indeks Implisit PDRB } n-1} \times 100\%$$

Berikut disajikan perkembangan laju inflasi Kota Sawahlunto dengan menggunakan laju implisit PDRB selama kurun waktu 2018-2022 pada tabel berikut ini :

Tabel 2.15
Laju Inflasi Kota Sawahlunto Dengan Menggunakan Laju Implisit PDRB Menurut Lapangan Usaha dan Menurut Pengeluaran Tahun 2018 - 2022

Menurut Lapangan Usaha						
No	Lapangan Usaha	2018	2019	2020	2021	2022
1	Pertanian, Kehutanan dan Perikanan	1,02	1,23	-0,44	-1,27	5,50
2	Pertambangan dan Penggalian	-0,44	4,54	-18,65	15,52	64,07
3	Industri Pengolahan	1,30	-2,62	3,91	4,16	6,99
4	Pengadaan Listrik dan Gas	0,33	7,06	1,12	0,69	1,50
5	Pengadaan Air, Pengelolaan Sampah, Limbah dan Daur Ulang	3,27	3,15	0,20	1,12	5,59
6	Konstruksi	1,90	2,07	2,42	1,66	9,60
7	Perdagangan Besar dan Eceran, Reparasi Mobil dan Sepeda Motor	3,03	2,86	-0,35	-1,00	10,38
8	Transportasi dan Pergudangan	2,79	1,98	3,28	1,83	8,57
9	Penyediaan Akomodasi dan Makan Minum	1,30	3,23	1,59	2,07	3,99
10	Informasi dan Komunikasi	2,93	5,09	-0,63	1,91	6,38
11	Jasa Keuangan dan Asuransi	2,45	2,43	1,59	2,52	5,33
12	Real Estat	0,44	0,08	0,81	0,75	4,32
13	Jasa Perusahaan	2,62	3,49	0,84	0,98	2,86
14	Administrasi Pemerintahan, Pertahanan dan Jaminan Sosial Wajib	1,16	5,50	8,12	2,86	7,91
15	Jasa Pendidikan	2,94	5,14	0,52	0,16	6,97
16	Jasa Kesehatan dan Kegiatan Sosial	2,08	4,60	2,42	2,60	4,95
17	Jasa Lainnya	5,45	5,06	2,06	1,74	6,25
Menurut Pengeluaran						
No	Jenis Pengeluaran	2018	2019	2020	2021	2022

Menurut Lapangan Usaha						
1	Pengeluaran Konsumsi Rumah Tangga	3,11	5,07	1,34	2,17	7,08
2	Pengeluaran Konsumsi LNPRT	2,56	1,71	1,08	1,69	5,59
3	Pengeluaran Konsumsi Pemerintah	3,64	1,66	2,45	2,12	3,36
4	Pembentukan Modal Tetap Bruto	3,72	3,00	1,98	3,55	5,33
Laju Inflasi Kota Sawahlunto		1,95	2,64	0,65	2,75	9,64

Sumber : BPS, Kota Sawahlunto Dalam Angka 2023, Halaman 388-389, 405

Berdasarkan tabel di atas terlihat bahwa laju inflasi Kota Sawahlunto tahun 2019 (sebelum covid 19 melanda) sebesar 2,64 %, cenderung meningkat dari tahun 2018. Sedangkan ketika wabah Covid 19 tahun 2020 melanda, laju inflasi Kota Sawahlunto menurun tajam menjadi 0,65 %. Seiring bangkitnya perekonomian Kota Sawahlunto pada tahun 2021 laju inflasi Kota Sawahlunto kembali melonjak menjadi 2,75 %. Hal yang sama juga terjadi pada tahun 2022, laju inflasi Kota Sawahlunto meningkat sangat tinggi mencapai 9,64 % dan ini merupakan laju Inflasi tertinggi di Kota Sawahlunto selama kurun waktu lima tahun terakhir. Tingginya laju inflasi Kota Sawahlunto tahun 2022 menjadi salah satu penyebab tertekannya laju pertumbuhan ekonomi Kota Sawahlunto yang hanya mencapai 3,98%.

Memperhatikan data laju Implisit PDRB Kota Sawahlunto menurut Lapangan Usaha Tahun 2018 – 2022 pada tabel di atas, laju inflasi Kota Sawahlunto didorong oleh tingginya harga komoditas pada bulan Agustus 2022, seperti harga batubara yang mencapai US\$ 321,59 per ton dan harga emas yang mencapai Rp 962.000 per gram, “sehingga lapangan usaha Pertambangan dan Penggalian mengalami inflasi sebesar 64,07%”. Selain lapangan usaha Pertambangan dan Penggalian, hampir semua lapangan usaha mengalami “inflasi di atas 4%” yang merupakan “ambang batas target inflasi tahun 2022” yang ditetapkan oleh Pemerintah, kecuali lapangan usaha Pengadaan Listrik dan Gas (1,5%), lapangan usaha Penyediaan Akomodasi dan Makan Minum (3,99%) dan lapangan usaha Jasa Perusahaan (2,86%).

Dan berdasarkan data laju Implisit PDRB Kota Sawahlunto menurut Pengeluaran Tahun 2018 – 2022 pada tabel di atas, laju inflasi Kota Sawahlunto didorong oleh naiknya harga pertalite, pertamax dan solar bersubsidi pada bulan September 2022. Disamping kenaikan harga bahan bakar minyak, juga terjadi kenaikan tarif air dan listrik, harga bahan bakar rumah tangga (gas elpiji), harga barang perlengkapan/peralatan pemeliharaan rutin rumah tangga, harga alat kesehatan, dan biaya transportasi yang menyebabkan “Pengeluaran konsumsi rumah tangga mengalami inflasi sebesar 7,08%”. Selain Pengeluaran konsumsi rumah tangga, hampir semua jenis pengeluaran mengalami inflasi di atas 4% sebagai ambang batas target inflasi tahun 2022 yang ditetapkan oleh Pemerintah, kecuali jenis pengeluaran Pengeluaran Konsumsi Pemerintah (3,36%).

Laju Inflasi Kota Sawahlunto tahun 2022 ini jauh melampaui target inflasi yang telah ditetapkan Pemerintah melalui PMK No.101/PMK.010/2021 tanggal 28 Juli 2021 tentang Sasaran laju Inflasi tahun 2022-2024 sebagai berikut :

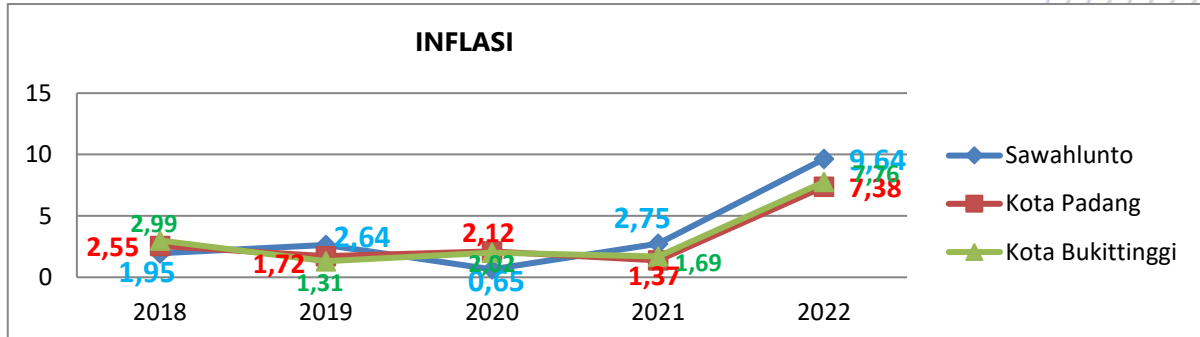
Tahun	Target Inflasi
2022	3 % ± 1 %
2023	3 % ± 1 %
2024	2,5 % ± 1 %

Sumber : <https://www.bi.go.id/id/statistik/indikator/target-inflasi.aspx>

Sebagai perbandingan, laju inflasi Kota Sawahlunto tahun 2022 jauh lebih tinggi jika dibandingkan dengan laju inflasi Kota Padang yang merupakan Ibukota Provinsi

Sumatera Barat sekaligus kota perdagangan dan Kota Bukittinggi yang juga merupakan kota wisata sekaligus kota perdagangan. Berikut disajikan perbandingan laju inflasi Kota Sawahlunto, Kota Padang dan Kota Bukittinggi selama kurun waktu tahun 2018-2022 pada grafik berikut:

Grafik 2.4
Laju Inflasi Kota Sawahlunto, Kota Padang Dan Kota Bukittinggi
Tahun 2018-2022

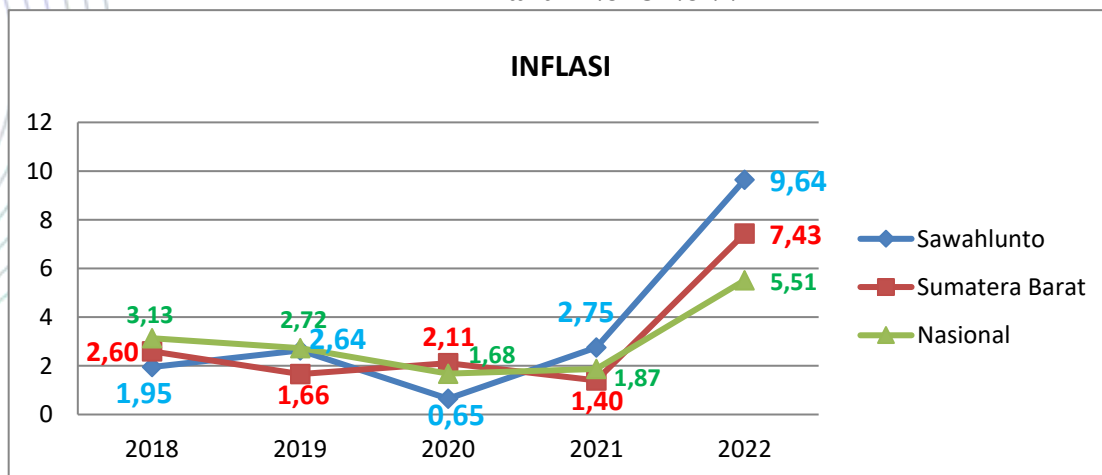


Sumber : BPS, Kota Sawahlunto Dalam Angka 2023
BPS, Provinsi Sumatera Barat Dalam Angka 2023

Berdasarkan grafik di atas terlihat bahwa laju inflasi Kota Sawahlunto, Kota Padang dan Kota Bukittinggi selama periode 2018-2022 berfluktuasi dari tahun ke tahun. Fluktuasi laju inflasi Kota Padang dan Kota Bukittinggi “searah” dari tahun ke tahun. Namun fluktuasi laju inflasi Kota Padang dan Kota Bukittinggi jika dibandingkan dengan fluktuasi laju inflasi Kota Sawahlunto “berlawanan arah”. Hal ini terlihat ketika laju inflasi Kota Sawahlunto turun dari 2,64% pada tahun 2019 menjadi 0,65% tahun 2020 saat covid 19 melanda, sedangkan laju inflasi Kota Padang justru meningkat dari 1,72% pada tahun 2019 menjadi 2,12% pada tahun 2020, begitu juga dengan laju inflasi Kota Bukittinggi yang meningkat dari 1,31% pada tahun 2019 menjadi 2,02% pada tahun 2020. Sebaliknya, ketika laju inflasi Kota Sawahlunto tahun 2021 meningkat, justru laju inflasi Kota Padang dan Kota Bukittinggi menurun. Hal yang sama terjadi selama kurun waktu 2018-2021, namun pada tahun 2022 laju inflasi ketiga kota sama-sama meningkat dari tahun 2021.

Laju Inflasi Kota Sawahlunto tahun 2022 ini juga jauh di atas laju inflasi Provinsi Sumatera Barat dan Nasional. Berikut disajikan perbandingan laju inflasi Kota Sawahlunto, Provinsi Sumatera Barat dan Nasional selama kurun waktu tahun 2018-2022 pada grafik berikut :

Grafik 2.5
Laju Inflasi Kota Sawahlunto, Provinsi Sumatera Barat Dan Nasional
Tahun 2018-2022



Sumber : BPS, Kota Sawahlunto Dalam Angka 2023
BPS, Provinsi Sumatera Barat Dalam Angka 2023

Berdasarkan grafik di atas terlihat bahwa laju inflasi Kota Sawahlunto, laju inflasi Provinsi Sumatera Barat dan laju inflasi Nasional selama periode 2018-2022 berfluktuasi dari tahun ke tahun. Kota Sawahlunto mengalami inflasi terendah pada tahun 2020 saat covid 19 melanda dengan laju inflasi sebesar 0,65%. Hal yang sama juga terjadi pada laju inflasi Nasional dengan laju inflasi sebesar 1,68%. Sedangkan Provinsi Sumatera Barat justru mengalami laju inflasi terendah setelah covid 19 usai pada tahun 2021 dengan laju inflasi sebesar 1,40 %.

Pada tahun 2022 Kota Sawahlunto, Provinsi Sumatera Barat dan Nasional sama-sama mengalami laju inflasi tertinggi selama lima tahun terakhir dengan laju inflasi secara berurutan sebesar 9,64 %, 7,43 % dan 5,51%. Secara nasional pemicu tingginya laju inflasi tahun 2022 disebabkan kenaikan harga komoditas global dan juga ada gangguan pasokan domestik, antara lain masih tingginya harga CPO global yang berdampak masih tingginya harga minyak goreng. Di samping itu tingginya laju inflasi juga didorong oleh kenaikan harga Bahan Bakar Minyak (BBM) non subsidi jenis pertamax, kenaikan tarif angkutan udara, kenaikan tarif Pajak Pertambahan Nilai (PPN) sebesar 11 %, melonjaknya harga emas, batubara dan komoditas lainnya.

Tingginya laju inflasi ini tentu saja berpengaruh terhadap kesejahteraan masyarakat terutama masyarakat yang berpenghasilan tetap. Sebagai ilustrasi, dengan tingginya inflasi atau naiknya harga-harga barang secara umum akan menyebabkan menurunnya daya beli masyarakat, dengan kata lain jumlah barang yang dapat dibeli oleh masyarakat lebih sedikit karena pendapatan mereka tidak naik. Akibatnya kesejahteraan masyarakat menurun. Dampak selanjutnya, masyarakat akan menurunkan minat menabungnya. Dengan turunnya tingkat tabungan masyarakat pada bank, tentunya berdampak pada berkurang jumlah uang yang dapat dipinjamkan oleh bank kepada investor. Akibatnya investasi akan berkurang yang berdampak pada berkurangnya jumlah produksi yang pada akhirnya akan menyebabkan pertumbuhan ekonomi akan melambat.

3. Produk Domestik Regional Bruto (PDRB) Per Kapita

PDRB Per Kapita merupakan salah satu “indikator kinerja makro” yang merupakan gambaran keberhasilan penyelenggaraan pemerintahan daerah berdasarkan aspek kesejahteraan masyarakat berdasarkan Peraturan Menteri Dalam Negeri Republik Indonesia Nomor 18 Tahun 2020 tentang Peraturan Pelaksanaan Peraturan Pemerintah Nomor 13 Tahun 2019 Tentang Laporan dan Evaluasi Penyelenggaraan Pemerintah Daerah.

PDRB Per Kapita menjadi instrument untuk mengetahui tingkat kemakmuran suatu wilayah (daerah). Semakin besar nilai PDRB Per Kapita suatu wilayah semakin makmur wilayah tersebut. PDRB Per Kapita menunjukkan PDRB Per Satu Orang atau PDRB Per Kepala yang diperoleh dengan cara membagi PDRB suatu wilayah dengan jumlah penduduk wilayah tersebut (Sumber : <https://sirusa.bps.go.id>). Oleh karena itu, meningkat atau menurunnya PDRB Per Kapita ditentukan oleh meningkat atau menurunnya nilai PDRB ADHB serta bertambah atau berkurangnya jumlah penduduk, sedangkan besar kecilnya PDRB tergantung pada potensi sumber daya alam dan faktor-faktor produksi yang terdapat di wilayah (daerah) tersebut. PDRB per kapita dihitung dengan rumus sebagai berikut (Lampiran Permendagri Nomor 86 Tahun 2017 : 200):

$$\text{PDRB per kapita} = \frac{\text{PDRB}}{\text{Penduduk Pertengahan tahun}}$$

Berikut disajikan perkembangan PDRB Per Kapita Kota Sawahlunto dan variabel pembentuknya pada periode 2018-2022 pada tabel berikut ini:

Tabel 2.16
Perkembangan PDRB Per Kapita Kota Sawahlunto Dan Variabel Pembentuknya
Tahun 2018 – 2022

Uraian	2018	2019	2020	2021	2022
PDRB ADHB (Rp. Juta)	3.404.519	3.679.850	3.656.591	3.850.698	4.389.916
Laju Pertumbuhan PDRB ADHB (%)	7,56%	8,09%	-0,63%	5,31%	14%
Jumlah Penduduk (Jiwa)	61.898	62.524	65.138	65.687	66.413
Laju Pertumbuhan Penduduk (%)	0,81%	1,01%	4,18%	0,84%	1,11%
PDRB Per Kapita (Rp. Juta/Jiwa)	55,00	58,61	56,29	58,62	66,10
Laju Pertumbuhan PDRB Per Kapita (%)	6,69%	6,56%	-3,96%	4,14%	12,76%

Sumber : BPS, Kota Sawahlunto Dalam Angka 2023, Data Diolah Tahun 2023

PDRB ADHB Kota Sawahlunto sebagai salah satu variabel pembentuk PDRB per kapita Kota Sawahlunto senantiasa meningkat setiap tahunnya selama kurun waktu 2018-2019 atau sebelum pandemi covid-19 dengan rata-rata pertumbuhan per tahun sebesar 6,63%. Sedangkan pada tahun 2020 dengan mewabahnya covid 19, PDRB ADHB Kota Sawahlunto “mengalami kontraksi pertumbuhan” sebesar 0,63%. Dan pada tahun 2021 dan 2022 setelah wabah Covid 19 melandai, PDRB ADHB Kota Sawahlunto kembali meningkat sebesar 5,31 % dan 14%.

Sedangkan jumlah penduduk Kota Sawahlunto yang juga menjadi variabel pembentuk PDRB Per Kapita, pada saat sebelum pandemi covid-19 atau selama periode tahun 2018-2019 meningkat rata-rata 563 orang per tahun atau tumbuh rata-rata 0,91 % per tahun. Dan pada saat pandemi covid-19 pada tahun 2020, jumlah penduduk Kota Sawahlunto meningkat sebanyak 2.614 orang atau tumbuh sebesar 4,18 %. Diperkirakan selisih kenaikan jumlah penduduk sebesar 3,22 % dari rata-rata per tahun sebelumnya disebabkan kepelebaran para perantau sebagai dampak dari tutupnya usaha/tempat bekerja mereka akibat pandemi covid-19. Sedangkan pada tahun 2021 dan 2022 laju pertumbuhan penduduk Kota Sawahlunto kembali ke trend sebelum adanya wabah Covid 19 yang tumbuh sebesar 0,84 dan 1,1%.

Dengan meningkat atau menurunnya nilai PDRB ADHB Kota Sawahlunto dan jumlah penduduk Kota Sawahlunto menyebabkan PDRB Per Kapita juga mengalami peningkatan atau penurunan. Selama kurun waktu tahun 2018 - 2019, PDRB Per Kapita Kota Sawahlunto mengalami peningkatan dengan rata-rata laju pertumbuhan 6,63 % per tahun. Dimana PDRB Per Kapita Kota Sawahlunto pada tahun 2019 mencapai Rp. 58,61 juta/jiwa atau meningkat 6,56 % dari tahun 2018. Angka ini menggambarkan bahwa rata-rata pendapatan penduduk Kota Sawahlunto tahun 2019 sebesar Rp. 58,61 juta rupiah per orang per tahun. Sedangkan pada tahun 2020, PDRB Per Kapita Kota Sawahlunto turun menjadi Rp. 56,29 juta/jiwa atau turun sebesar 3,96 % disebabkan turunnya PDRB ADHB Kota Sawahlunto sebesar 0,63 % akibat dampak dari wabah covid-19 dan meningkatnya jumlah penduduk Kota Sawahlunto sebesar 4,18 %. Dan tahun 2021, PDRB Per Kapita Kota Sawahlunto kembali meningkat menjadi Rp. 58,62 juta/jiwa atau naik sebesar 4,14 % seiring dengan meningkatnya PDRB ADHB Kota Sawahlunto sebesar 5,31 % dan jumlah penduduk meningkat sebesar 0,99 %. Begitu juga halnya dengan tahun 2022, PDRB Per Kapita Kota Sawahlunto kembali meningkat menjadi Rp. 66,10 juta/jiwa atau naik sebesar 12,76% seiring dengan meningkatnya PDRB ADHB Kota Sawahlunto sebesar 14 % dan jumlah penduduk meningkat sebesar 1,11 %.

Berikut perbandingan PDRB Per Kapita Kota Sawahlunto dengan kabupaten/kota lain yang ada di Provinsi Sumatera Barat dalam kurun waktu tahun 2018-2022 pada tabel berikut :

Tabel 2.17
PDRB Per Kapita Menurut Kabupaten/Kota
Di Provinsi Sumatera Barat (Juta Rupiah/Jiwa) Tahun 2018 – 2022

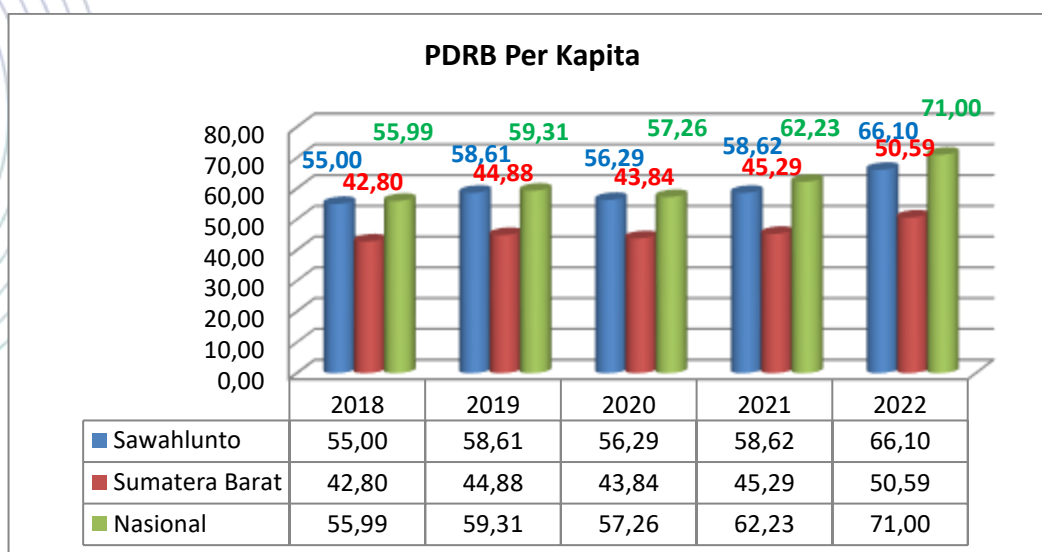
Kabupaten / Kota	2018	2019	2020	2021	2022
Kabupaten					
Kepulauan Mentawai	47,06	50,12	53,19	54,80	60,91
Pesisir Selatan	28,32	30,11	28,04	29,29	32,14
Solok	34,10	36,21	34,77	35,96	39,67
Sijunjung	36,31	38,15	38,99	40,31	44,39
Tanah Datar	35,13	37,53	35,10	36,37	40,01
Padang Pariaman	49,45	50,95	41,72	42,62	50,89
Agam	39,24	41,61	38,63	39,97	44,05
Lima Puluh Kota	38,27	40,61	40,59	41,96	46,09
Pasaman	29,87	31,47	30,02	31,12	33,80
Solok Selatan	30,97	32,25	30,54	31,26	34,08
Dharmasraya	40,14	41,18	44,98	46,51	52,12
Pasaman Barat	33,52	34,32	35,46	36,51	40,43
Kota					
Padang	61,24	65,13	68,51	71,36	79,38
Solok	53,43	56,48	55,29	57,10	63,19
Sawahlunto	55,00	58,62	56,29	58,62	66,10
Padang Panjang	60,35	64,19	61,92	64,09	70,64
Bukit Tinggi	62,21	65,90	71,39	74,24	83,35
Payakumbuh	45,88	49,88	49,10	51,73	57,56
Pariaman	52,68	56,12	53,20	55,18	60,81

Sumber : BPS, Kota Sawahlunto Dalam Angka 2023

Dari tabel di atas terlihat bahwa besaran PDRB Per Kapita Kota Sawahlunto dari tahun 2018 sampai dengan tahun 2022 berada di bawah PDRB Per Kapita Kota Bukittinggi, Kota Padang dan Kota Padang Panjang. Bahkan dengan adanya wabah Covid-19 tahun 2020 yang telah menurunkan PDRB Per Kapita Kota Sawahlunto pada tahun 2020 tidak merubah posisi Kota Sawahlunto pada “peringkat keempat PDRB Per Kapita tertinggi” dibandingkan kabupaten/kota lain di Sumatera Barat.

Untuk melihat perbandingan perkembangan PDRB Per Kapita Kota Sawahlunto dengan PDRB Per Kapita Provinsi Sumatera Barat dan Nasional, disajikan pada grafik berikut:

Grafik 2.6
Perbandingan PDRB Per Kapita
Kota Sawahlunto, Provinsi Sumatera Barat dan Nasional
Tahun 2018-2022



Sumber : BPS, Provinsi Sumatera Barat Dalam Angka 2023

Memperhatikan grafik di atas terlihat bahwa peningkatan dan penurunan PDRB Per Kapita Kota Sawahlunto, PDRB Per Kapita Provinsi Sumatera Barat dan PDB Per Kapita Nasional searah selama kurun waktu tahun 2018-2022, dimana PDB (PDRB) Per Kapita ketiga wilayah ini konsisten meningkat dari tahun ke tahun pada periode 2018-2019, dan ketika wabah Covid 19 melanda Indonesia tahun 2020, PDB (PDRB) Per Kapita ketiga wilayah sama-sama turun. Kemudian ketika perekonomian Indonesia mulai bangkit pada tahun 2021, PDB (PDRB) Per Kapita ketiga wilayah ini kembali meningkat. Kondisi ini terlihat dari PDRB Per Kapita Kota Sawahlunto pada tahun 2019 meningkat menjadi sebesar 58,61 juta rupiah/jiwa, kemudian dengan adanya pandemi Covid 19 pada tahun 2020 turun menjadi 56,29 juta rupiah/jiwa dan pada tahun 2021 dan 2022 dengan bangkitnya perekonomian meningkat menjadi sebesar 58,62 juta rupiah/jiwa dan 66,10 juta rupiah/jiwa. Kondisi yang sama juga terjadi pada PDRB Per Kapita Provinsi Sumatera Barat yang meningkat pada tahun 2019 menjadi sebesar 44,88 juta rupiah/jiwa, kemudian dengan adanya pandemi Covid 19 pada tahun 2020 turun menjadi 43,84 juta rupiah/jiwa dan pada tahun 2021 dan 2022 dengan bangkitnya perekonomian meningkat menjadi sebesar 45,29 juta rupiah/jiwa dan 50,59 juta rupiah/jiwa. Demikian juga halnya dengan PDB Per Kapita Nasional, tahun 2019 terjadi peningkatan menjadi sebesar 59,31 juta rupiah/jiwa, kemudian dengan adanya pandemi Covid 19 pada tahun 2020 turun menjadi 57,26 juta rupiah/jiwa dan pada tahun 2021 dan 2022 dengan bangkitnya perekonomian meningkat menjadi sebesar 62,23 juta rupiah/jiwa dan 71 juta rupiah/jiwa.

Sementara dari besar kecilnya nilai PDB (PDRB) Per Kapita selama kurun waktu 2018- 2022, PDRB Per Kapita Kota Sawahlunto lebih besar dari PDRB Per Kapita Provinsi Sumatera Barat namun lebih kecil dari PDB Per Kapita Nasional. Hal ini bisa dilihat pada tahun 2018 dimana PDRB Per Kapita Kota Sawahlunto sebesar 55 juta rupiah/jiwa dan PDRB Per Kapita Provinsi Sumatera Barat sebesar 42,80 juta rupiah/jiwa serta PDB Per Kapita Nasional sebesar 55,99 juta rupiah/jiwa. Begitu juga pada tahun 2022, dimana PDRB Per Kapita Kota Sawahlunto sebesar 66,10 juta rupiah/jiwa dan PDRB Per Kapita Provinsi Sumatera Barat sebesar 50,59 juta rupiah/jiwa serta PDB Per Kapita Nasional sebesar 71 juta rupiah/jiwa.

4. Indeks Gini

Indeks Gini merupakan salah satu “indikator kinerja makro” yang merupakan gambaran keberhasilan penyelenggaraan pemerintahan daerah berdasarkan aspek kesejahteraan masyarakat berdasarkan Peraturan Menteri Dalam Negeri Republik Indonesia Nomor 18 Tahun 2020 tentang Peraturan Pelaksanaan Peraturan Pemerintah Nomor 13 Tahun 2019 Tentang Laporan dan Evaluasi Penyelenggaraan Pemerintah Daerah.

Indeks Gini adalah ukuran yang dikembangkan oleh statistikus Italia, Corrado Gini, dan dipublikasikan pada tahun 1912 dalam karyanya, Variabilita e mutabilita untuk menunjukkan “tingkat ketimpangan” pengeluaran atau pendapatan secara menyeluruh.

Indeks Gini berkisar antara 0 sampai 1. Apabila Indeks Gini bernilai 0 berarti pemerataan sempurna, sedangkan apabila Indeks Gini bernilai 1 berarti ketimpangan sempurna. Perubahan Indeks Gini merupakan indikasi adanya perubahan distribusi pengeluaran penduduk (Sumber : <https://sirusa.bps.go.id>). Jika Indeks Gini menurun berarti distribusi pengeluaran penduduk mengalami perbaikan, sebaliknya jika Indeks Gini meningkat berarti distribusi pengeluaran penduduk memburuk. Semakin tinggi Indeks Gini, berarti kelompok miskin lebih lambat untuk keluar dari kemiskinannya, sedangkan yang sudah kaya justru lebih cepat untuk bertambah kaya. Indeks Gini dihitung dengan rumus sebagai berikut (Lampiran Permendagri Nomor 86 Tahun 2017, 200) :

$$G = 1 - \sum_{i=1}^k P_i (Q_i + Q_{i-1})$$

dimana :

P_i : persentase rumah tangga atau penduduk pada kelas ke- i

Q_i : persentase kumulatif total pendapatan atau pengeluaran sampai kelas ke- i

Nilai Indeks Gini berkisar antara 0 dan 1, jika :

$G < 0,3$ = ketimpangan rendah

$0,3 \leq G \leq 0,5$ = ketimpangan moderat atau sedang

$G > 0,5$ = ketimpangan tinggi

Berikut disajikan perkembangan Indeks Gini Kota Sawahlunto dan kabupaten/kota yang ada di Sumatera Barat periode tahun 2018-2022

Tabel 2.18
Indeks Gini Menurut Kabupaten/Kota
Di Provinsi Sumatera Barat Tahun 2018 – 2022

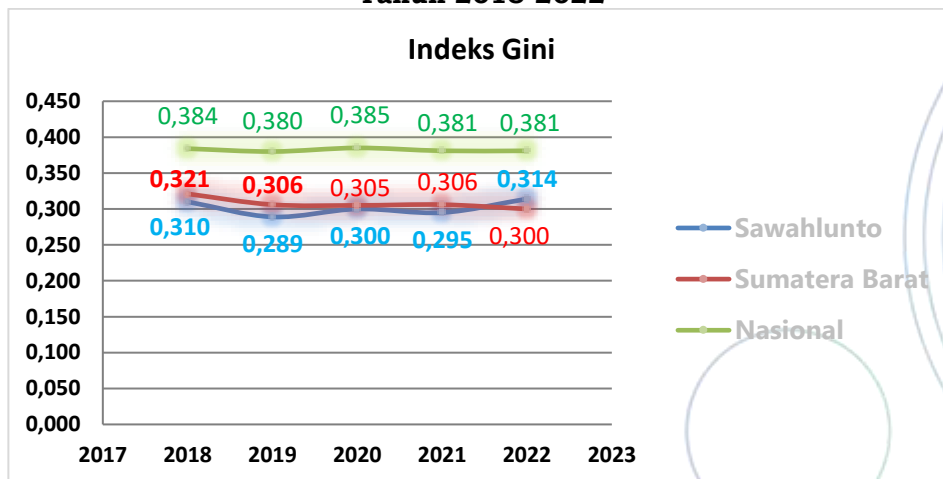
Kabupaten / Kota	2018	2019	2020	2021	2022
Kabupaten					
Kepulauan Mentawai	0,306	0,336	0,273	0,321	0,233
Pesisir Selatan	0,255	0,246	0,264	0,253	0,246
Solok	0,303	0,285	0,277	0,246	0,243
Sijunjung	0,300	0,293	0,269	0,270	0,243
Tanah Datar	0,288	0,278	0,273	0,250	0,251
Padang Pariaman	0,296	0,297	0,257	0,269	0,245
Agam	0,257	0,251	0,278	0,272	0,298
Lima Puluh Kota	0,283	0,238	0,222	0,244	0,208
Pasaman	0,266	0,330	0,310	0,248	0,230
Solok Selatan	0,309	0,295	0,307	0,277	0,253
Dharmasraya	0,264	0,278	0,280	0,268	0,287
Pasaman Barat	0,290	0,283	0,258	0,261	0,277
Kota					
Padang	0,344	0,312	0,312	0,343	0,354
Solok	0,296	0,271	0,286	0,277	0,288
Sawahlunto	0,310	0,289	0,300	0,295	0,314
Padang Panjang	0,290	0,322	0,394	0,306	0,296
Bukittinggi	0,337	0,267	0,265	0,286	0,317
Payakumbuh	0,302	0,276	0,325	0,316	0,311
Pariaman	0,316	0,300	0,310	0,301	0,272
Sumatera Barat	0,321	0,306	0,305	0,306	0,300

Sumber : BPS, Provinsi Sumatera Barat 2023

Berdasarkan tabel di atas diketahui bahwa Ketimpangan Pengeluaran antar penduduk di kabupaten/kota di Provinsi Sumatera Barat berfluktuasi dari tahun ke tahun namun masih tetap berada pada klasifikasi rendah dan sedang. Pada tahun 2018 Indeks Gini Kota Sawahlunto sebesar 0,310, angka ini memposisikan Kota Sawahlunto sebagai kabupaten/kota keempat tertinggi Indeks Gininya setelah Kota Padang (0,344), Kota Bukittinggi (0,337) dan Kota Pariaman (0,316). Dan pada tahun 2022 Indeks Gini Kota Sawahlunto sebesar 0,314, angka ini meningkat 6,44 % dibandingkan tahun 2021 dengan capaian Indeks Gini 0,295. Ketimpangan pengeluaran Kota Sawahlunto tahun 2022 ini adalah yang tertinggi selama lima tahun terakhir dan berada pada posisi tertinggi ketiga di Provinsi Sumatera Barat setelah Kota Padang (0,354) dan Kota Bukittinggi (0,317).

Berikut disajikan perkembangan Indeks Gini Kota Sawahlunto, Provinsi Sumatera Barat dan Nasional pada grafik berikut ini :

Grafik 2.7
Indeks Gini Kota Sawahlunto, Provinsi Sumatera Barat Dan Nasional
Tahun 2018-2022



Sumber : BPS, Berita Resmi Statistik 2023

Berdasarkan grafik di atas, secara umum Indeks Gini Kota Sawahlunto selama kurun waktu 2018-2022 berfluktuasi dengan kecenderungan meningkat, kondisi ini menunjukkan ketimpangan pengeluaran antar penduduk di Kota Sawahlunto cenderung semakin memburuk. Dan jika Indeks Gini Kota Sawahlunto dibandingkan dengan Indeks Gini Provinsi Sumatera Barat dan Nasional, Indeks Gini Kota Sawahlunto berada “di bawah” Indeks Gini Provinsi Sumatera Barat dan Nasional, kecuali pada tahun 2021 dimana Indeks Gini Kota Sawahlunto berada di atas Indeks Gini Provinsi Sumatera Barat. Artinya ketimpangan pengeluaran antar penduduk di Kota Sawahlunto “lebih baik” dari Provinsi Sumatera Barat dan Nasional, kecuali tahun 2022.

5. Persentase Penduduk di Atas Garis Kemiskinan

Persentase Penduduk Di Atas Garis Kemiskinan adalah “antitesis dari Angka Kemiskinan”. Semakin tinggi Persentase Penduduk Di Atas Garis Kemiskinan suatu daerah, semakin sejahtera daerah tersebut dibandingkan dengan daerah lainnya.

Persentase Penduduk Di Atas Garis Kemiskinan merupakan salah satu Indikator Kinerja Aspek Kesejahteraan Masyarakat dan dihitung dengan rumus sebagai berikut (Lampiran Permendagri Nomor 86 Tahun 2017, 201) :

$$\text{Persentase Penduduk Di Atas Garis Kemiskinan} = 100 - \text{Angka Kemiskinan}$$

Angka Kemiskinan merupakan salah satu “indikator kinerja makro” yang merupakan gambaran keberhasilan penyelenggaraan pemerintahan daerah berdasarkan aspek kesejahteraan masyarakat berdasarkan Peraturan Menteri Dalam Negeri Republik Indonesia Nomor 18 Tahun 2020 tentang Peraturan Pelaksanaan Peraturan Pemerintah Nomor 13 Tahun 2019 Tentang Laporan dan Evaluasi Penyelenggaraan Pemerintah Daerah. “Semakin rendah angka kemiskinan suatu daerah, semakin baik penilaian terhadap capaian kinerja pemerintah daerah tersebut”. Angka Kemiskinan diukur dengan menggunakan rumus :

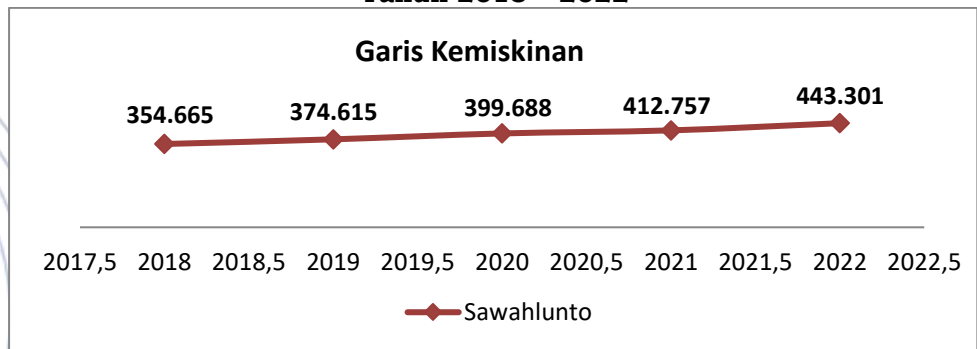
$$\text{Angka Kemiskinan} = \frac{\sum \text{Pgk}}{\sum \text{P}} \times 100\%$$

- Keterangan :
- $\sum \text{Pgk}$ = Jumlah Penduduk berada di bawah garis kemiskinan
 - $\sum \text{P}$ = Jumlah Total Penduduk
 - Gk = Garis kemiskinan

Untuk mengukur “Angka Kemiskinan”, Badan Pusat Statistik (BPS) menggunakan konsep kemampuan memenuhi kebutuhan dasar (*basic needs approach*). Dengan pendekatan ini, “Kemiskinan” dipandang sebagai ketidakmampuan dari sisi ekonomi untuk memenuhi kebutuhan dasar makanan dan bukan makanan yang diukur dari sisi pengeluaran. Dengan demikian penduduk miskin adalah penduduk yang memiliki rata-rata pengeluaran per kapita per bulan di bawah “Garis Kemiskinan”.

Garis kemiskinan (GK) merupakan penjumlahan dari Garis Kemiskinan Makanan (GKM) dan Garis Kemiskinan Non Makanan (GKNM). Garis Kemiskinan Makanan (GKM) merupakan nilai pengeluaran kebutuhan minimum makanan yang disetarakan dengan 2100 kalori per kapita per hari. Paket komoditi kebutuhan dasar makanan diwakili oleh 52 jenis komoditi (padi-padian, umbi-umbian, ikan, daging, telur dan susu, sayuran, kacang-kacangan, buah-buahan, minyak dan lemak, dan lain-lain). Dan Garis Kemiskinan Non Makanan (GKNM) merupakan kebutuhan minimum untuk perumahan, sandang, pendidikan, kesehatan, dan kebutuhan dasar lainnya. Paket komoditi kebutuhan dasar non makanan diwakili oleh 51 jenis komoditi di perkotaan dan 47 jenis komoditi di pedesaan (Sumber : <https://sawahluntokota.bps.go.id/subject/23/kemiskinan.html> dan Provinsi Sumatera Barat Dalam Angka 2022 : 212-213).

Grafik 2.8
Perkembangan Garis Kemiskinan Kota Sawahlunto (Rupiah/Kapita/Bulan)
Tahun 2018 – 2022



Sumber : BPS, Provinsi Sumatera Barat Dalam Angka 2023, Halaman 414

Garis Kemiskinan Kota Sawahlunto dari tahun ke tahun mengalami peningkatan. Pada tahun 2018 Garis Kemiskinan Kota Sawahlunto berada pada level Rp 354.665,- per kapita per bulan dan pada tahun 2022 sudah jauh meningkat menjadi Rp 443.301,- per kapita per bulan, terjadi peningkatan Garis Kemiskinan rata-rata Rp 22.159 per tahun atau naik rata-rata 5,75 % per tahun.

Berdasarkan Garis Kemiskinan Kota Sawahlunto ini diperoleh jumlah penduduk miskin Kota Sawahlunto dan selanjutnya dapat dihitung Persentase Penduduk Miskin Kota Sawahlunto dengan cara membandingkan jumlah penduduk miskin Kota Sawahlunto dengan jumlah penduduk Kota Sawahlunto dan dikalikan dengan 100%. Dengan cara yang sama dapat diperoleh Persentase penduduk di atas Garis Kemiskinan dengan cara membandingkan jumlah penduduk di atas Garis Kemiskinan Kota Sawahlunto dengan

jumlah penduduk Kota Sawahlunto. Dengan kata lain Persentase penduduk di atas Garis Kemiskinan Kota Sawahlunto merupakan komplementer dari Persentase penduduk miskin Kota Sawahlunto atau Persentase penduduk di atas Garis Kemiskinan diperoleh dengan mengurangkan angka 100 % dengan Persentase Penduduk Miskin. Berikut perkembangan Persentase Penduduk Miskin Dan Persentase penduduk di atas Garis Kemiskinan Kota Sawahlunto selama lima tahun terakhir (2018 – 2022) :

Tabel 2.19
Perkembangan Persentase Penduduk Di Atas Garis Kemiskinan
Dan Persentase Penduduk Miskin Kota Sawahlunto
Tahun 2018-2022

Indikator	Satuan	2018	2019	2020	2021	2022
Garis Kemiskinan Kota Sawahlunto	(Rp/kapita/bulan)	354.665	374.615	399.688	412.757	443.301
Jumlah Penduduk Miskin Kota Sawahlunto	Jiwa (Orang)	1.480	1.350	1.360	1.520	1.470
Jumlah Penduduk Kota Sawahlunto	Jiwa (Orang)	61.898	62.524	65.138	65.687	66.413
Persentase Penduduk Miskin	%	2,39	2,17	2,16	2,38	2,28
Persentase Penduduk Di Atas Garis Kemiskinan	%	97,61	97,83	97,84	97,62	97,72

Sumber : BPS, Kota Sawahlunto Dalam Angka 2019-2023

Persentase penduduk miskin di Kota Sawahlunto dalam kurun waktu 2018-2022 berfluktuasi. Pada tahun 2018 persentase penduduk miskin Kota Sawahlunto sebesar 2,39 % dengan jumlah penduduk miskin sebanyak 1480 jiwa. Pada tahun 2019 persentase penduduk miskin Kota Sawahlunto turun menjadi 2,17 % seiring dengan berkurangnya jumlah penduduk miskin Kota Sawahlunto menjadi 1350 jiwa. Dan pada tahun 2020 saat terjadi wabah covid 19, jumlah penduduk miskin Kota Sawahlunto terus meningkat menjadi 1360 jiwa, namun persentase penduduk miskin turun menjadi 2,16 %, hal ini disebabkan laju pertumbuhan penduduk lebih tinggi dari laju pertumbuhan penduduk miskin. Dan pada tahun 2022 persentase penduduk miskin menjadi 2,28 %.

Pada tahun 2021 dan 2022 Kota Sawahlunto merupakan Kabupaten/Kota dengan “Persentase Penduduk Miskin Terendah Level Nasional”. Masuknya Kota Sawahlunto dalam 10 Kabupaten/Kota dengan Persentase Penduduk Miskin Terendah Level Nasional bukan hanya tahun 2021 dan 2022 saja, berikut posisi Kota Sawahlunto dalam 10 Kabupaten/Kota dengan Persentase Penduduk Miskin Terendah Level Nasional pada beberapa tahun terakhir:

Tabel 2.20
Posisi Kota Sawahlunto Dalam
10 Kabupaten/Kota dengan Persentase Penduduk Miskin Terendah Level Nasional
Tahun 2018-2022

Tahun 2018	Tahun 2019	Tahun 2020	Tahun 2021	Tahun 2022
1. Kota Tangerang Selatan 1,68	1. Kota Tangerang Selatan	1. Kabupaten Badung	1. Kota Sawahlunto	1. Kota Sawahlunto 2,28
2. Kabupaten Badung 1,98	2. Kabupaten Badung	2. Kota Denpasar	2. Kota Tangerang Selatan 2,57	2. Kota Balikpapan 2,45
3. Kota Depok 2,14	3. Kota Depok	3. Kota Sawahlunto Selatan	3. Kota Depok 2,58	3. Kabupaten Bangka Barat 2,46
4. Kota Denpasar 2,24	4. Kota Denpasar	4. Kota Sawahlunto Selatan	4. Kabupaten Badung 2,62	4. Kota Tangerang Selatan 2,50
5. Kota Sawahlunto 2,39	5. Kota Sawahlunto	5. Kota Depok	5. Kabupaten Bangka Barat 2,75	5. Kota Depok 2,53
6. Kota Balikpapan 2,64	6. Kota Balikpapan	6. Kabupaten Banjar	6. Kota Pekanbaru 2,83	6. Kabupaten Badung 2,53
7. Kabupaten Banjar 2,70	7. Kota Pekanbaru	7. Kota Balikpapan	7. Kota Balikpapan 2,89	7. Kabupaten Banjar 2,79
8. Kota Sungai Penuh 2,76	8. Kabupaten Bangka Barat	8. Kota Pekanbaru	8. Kota Denpasar 2,97	8. Kota Denpasar 2,97
9. Kota Jakarta Selatan 2,83	9. Kabupaten	9. Kabupaten Bangka Barat	9. Kota Sungai Penuh 2,97	9. Kota Sungai Penuh 2,97
10. Kota Pekanbaru 2,85	9. Kabupaten	10. Kota Kota		

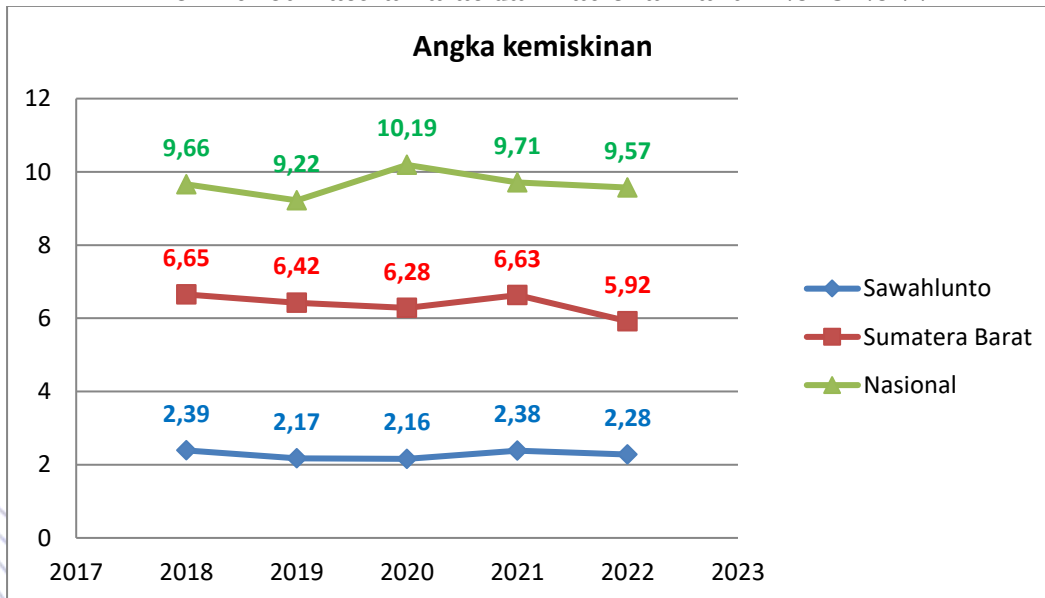
Tahun 2018	Tahun 2019	Tahun 2020	Tahun 2021	Tahun 2022
	Banjar 10. Kota Jakarta Selatan	Solok	9. Kabupaten Banjar 3,04 10. Kota Solok 3,12	10. Kota Solok 3,02

Sumber : BPS, Berita Resmi Statistik

Berfluktuasinya persentase penduduk miskin Kota Sawahlunto tentu saja “berlawanan arah” dengan Persentase penduduk di atas Garis Kemiskinan Kota Sawahlunto pada periode 2018 - 2022. Jika “persentase penduduk miskin Kota Sawahlunto menurun”, maka “Persentase penduduk di atas Garis Kemiskinan Kota Sawahlunto meningkat”. Sebaliknya jika persentase penduduk miskin Kota Sawahlunto meningkat, maka Persentase penduduk di atas Garis Kemiskinan Kota Sawahlunto menurun.

Persentase penduduk miskin Kota Sawahlunto selama kurun waktu 2018-2022 “sangat jauh di bawah” persentase penduduk miskin Provinsi Sumatera Barat dan Nasional. Hal ini dapat dilihat pada grafik di bawah ini :

Grafik 2.9
Perkembangan Persentase Penduduk Miskin Kota Sawahlunto, Provinsi Sumatera Barat dan Nasional Tahun 2018-2022



Sumber : BPS, Provinsi Sumatera Barat Dalam Angka 2023

Meskipun Persentase penduduk miskin Kota Sawahlunto jauh di bawah persentase penduduk miskin Provinsi Sumatera Barat dan Nasional, namun Pemerintah Kota Sawahlunto senantiasa melakukan berbagai upaya untuk terus menekan jumlah penduduk miskin melalui berbagai program penanganan kemiskinan yang dibiayai oleh pemerintah pusat maupun pemerintah daerah, seperti pemberian Beasiswa dari pemerintah daerah, PKH dari Kementerian Sosial RI, Kelompok Usaha Bersama (KUBE) dari Kementerian Sosial RI, Dana Sharing Bantuan Pangan Non Tunai (BPNT), Beras Sejahtera (Rastra), Dana sharing Rehab rumah tidak layak huni bagi keluarga kurang mampu dan Program Listrik untuk Masyarakat Kurang Mampu.

Selain Persentase penduduk miskin, kondisi kemiskinan suatu daerah juga dapat dilihat dari Indeks Kedalaman Kemiskinan (P1) dan Indeks Keparahan Kemiskinan (P2). Indeks Kedalaman Kemiskinan (P1) merupakan ukuran rata-rata kesenjangan pengeluaran masing-masing penduduk miskin terhadap garis kemiskinan. “Semakin tinggi nilai Indeks Kedalaman Kemiskinan, semakin jauh rata-rata pengeluaran penduduk miskin” dari garis kemiskinan. Sedangkan Indeks Keparahan Kemiskinan (P2) memberikan gambaran mengenai penyebaran pengeluaran diantara penduduk miskin. “Semakin tinggi nilai indeks, semakin tinggi ketimpangan pengeluaran” di antara penduduk miskin.

Berikut perkembangan Indeks Kedalaman Kemiskinan dan Indeks Keparahan Kemiskinan Kota Sawahlunto selama lima tahun terakhir (2018 – 2022) :

Tabel 2.21
Perkembangan Indeks Kedalaman Kemiskinan Dan Indeks Keparahan Kemiskinan Kota Sawahlunto Dan Provinsi Sumatera Barat Tahun 2018-2022

Indikator	Satuan	2018	2019	2020	2021	2022
Kota Sawahlunto						
Indeks Kedalaman Kemiskinan (P1)	%	0,27	0,23	0,07	0,33	0,34
Indeks Keparahan Kemiskinan (P2)	%	0,07	0,05	0,00	0,06	0,09
Provinsi Sumatera Barat						
Indeks Kedalaman Kemiskinan (P1)	%	1,04	0,94	0,92	1,04	0,80
Indeks Keparahan Kemiskinan (P2)	%	0,24	0,21	0,20	0,24	0,16

Sumber : BPS, Provinsi Sumatera Barat Dalam Angka 2019-2023

Berdasarkan tabel di atas diketahui bahwa Indeks Kedalaman Kemiskinan (P1) Kota Sawahlunto selama kurun waktu tahun 2018-2022 berada pada kisaran 0,07 – 0,34. “Indeks Kedalaman Kemiskinan (P1) terendah terjadi” pada tahun 2020 dan “tertinggi” terjadi pada tahun 2022. Pada dasarnya Indeks Kedalaman Kemiskinan (P1) Kota Sawahlunto ini tergolong rendah, hal ini mengandung arti rata-rata pengeluaran penduduk miskin Kota Sawahlunto berada dekat dengan garis kemiskinan atau berada di sekitar garis kemiskinan. Indeks Kedalaman Kemiskinan (P1) Kota Sawahlunto jauh berada di bawah Indeks Kedalaman Kemiskinan (P1) Provinsi Sumatera Barat, hal ini mengandung makna bahwa rata-rata pengeluaran masing-masing penduduk miskin Kota Sawahlunto “lebih tinggi (lebih baik)” dibandingkan dengan rata-rata pengeluaran masing-masing penduduk miskin Provinsi Sumatera Barat. Bahkan pada tahun 2022 Indeks Kedalaman Kemiskinan (P1) Kota Sawahlunto adalah yang “terendah” dari Indeks Kedalaman Kemiskinan (P1) kabupaten/kota lain yang ada di Provinsi Sumatera Barat (Sumber : BPS, Kota Sawahlunto Dalam Angka 2023 : 423).

Sedangkan perkembangan Indeks Keparahan Kemiskinan (P2) Kota Sawahlunto selama kurun waktu tahun 2018-2022 berada pada kisaran 0,00 – 0,09. Indeks Keparahan Kemiskinan (P2) terendah terjadi pada tahun 2020 dan tertinggi terjadi pada tahun 2022. Indeks Keparahan Kemiskinan Kota Sawahlunto ini tergolong rendah, hal ini mengandung arti “tingkat ketimpangan pengeluaran di antara penduduk miskin Kota Sawahlunto ini tergolong rendah”. Jika dibandingkan dengan Indeks Keparahan Kemiskinan (P2) Provinsi Sumatera Barat yang berada jauh di atas Indeks Keparahan Kemiskinan (P2) Kota Sawahlunto, mengandung makna “penyebaran pengeluaran diantara penduduk miskin di Kota Sawahlunto lebih merata (tidak timpang)” dibandingkan dengan penyebaran pengeluaran diantara penduduk miskin Provinsi Sumatera Barat. Pada tahun 2022 Indeks Keparahan Kemiskinan (P2) Kota Sawahlunto adalah yang “terendah ketiga” dari kabupaten/kota yang ada di Provinsi Sumatera Barat setelah Kota Padang Panjang dan Kota Payakumbuh (Sumber : BPS, Kota Sawahlunto Dalam Angka 2023 : 423).

Pelaksanaan penanggulangan kemiskinan di Kota Sawahlunto sudah dimulai sejak tahun 2003 yang dijadikan sebagai prioritas pembangunan di Kota Sawahlunto. Tahun 2004 sampai dengan 2013 memberikan penguatan modal melalui BDC, bantuan bibit kakao, karet dan ternak seperti sapi, kambing, itik dan ayam. Tahun 2009 sampai tahun 2012 dilakukan program sapu bersih kemiskinan dengan memberikan intervensi program kepada keluarga miskin sesuai dengan potensinya. Tahun 2014 dilakukan inovasi kampung produktif yang mana intervensi program kemiskinan berdasarkan potensi desa. Dengan adanya dana desa pada tahun 2019 mulai mengoptimalkan dana desa untuk penanggulangan kemiskinan di Kota Sawahlunto. Adapun program/kegiatan penanggulangan kemiskinan beberapa bidang dengan rincian sebagai berikut :

BIDANG EKONOMI

1. Pelatihan berbasis kompetensi yang telah dilaksanakan pada tahun 2019 sebanyak 6 paket dengan jumlah lulusan 96 peserta, tahun 2020 sebanyak 8 paket dengan jumlah lulusan 128 peserta dan tahun 2021 sebanyak 9 paket dengan jumlah lulusan 144 peserta, tambah 16 peserta pbk;
2. Pelatihan tenaga kerja mandiri (TKM) (APBN), tahun 2019 sebanyak 1 paket dengan lulusan sebanyak 20 orang dan tahun 2020 sebanyak 5 paket dengan jumlah lulusan 100 orang;
3. Pelatihan TKM infrastruktur tahun 2020 dan 2021 sebanyak 3 paket dengan lulusan 120 orang;
4. Menjahit konveksi berbasis masyarakat (PT. Asiako batamindo). Telah menyerap tenaga kerja penjahit sebanyak 252 orang, tersebar di 26 desa/kelurahan;
5. Pendirian UPTD dana bergulir dan telah menyalurkan sebanyak 2,141 Milyar kepada 138 nasabah berupa UMKM perorangan dan koperasi;
6. Bantuan modal usaha bagi pengusaha pemula sebanyak 123 orang sampai dengan tahun 2020;
7. Bantuan gerobak bagi UMKM yaitu sebanyak 63 unit dari tahun 2019 sampai dengan tahun 2021
8. Bantuan satu set payung dagang (1 payung, 1 meja dan 4 kursi) sebanyak 110 unit dari tahun 2019 sampai dengan tahun 2021

BIDANG PENDIDIKAN

1. Program bantuan pakaian seragam untuk siswa baru jenjang SD dan SMP negeri dan swasta dengan total penerima sejak tahun 2019 sampai dengan 2022 sebanyak 6.327 orang yaitu 1 stel pakaian seragam sekolah senin-selasa, 1 stel pakaian pramuka dan 1 (satu) stel songket silungkang;
2. Program reward dan bantuan kuliah bagi mahasiswa yang lulus di perguruan tinggi dengan akreditasi a dan b negeri dan swasta, dengan total penerima sejak tahun 2019 sampai dengan 2022 sebanyak sebanyak 737 orang dengan besaran 2 juta per orang;
3. Program reward dan bantuan kuliah bagi mahasiswa dengan nilai ip diatas 3,1 di perguruan tinggi dengan akreditasi a dan b negeri dan swasta, dengan total penerima sejak tahun 2019 sampai dengan tahun 2022 ini sebanyak 2.142 orang mahasiswa dengan besaran 1 juta per orang.

BIDANG KESEHATAN

1. Mempertahankan UHC di kota sawahlunto yaitu sistem penjaminan kesehatan yang memastikan semua penduduk dengan program jaminan kesehatan bagi seluruh masyarakat kota sawahlunto dengan 96,7 persen masyarakat kota sawahlunto sudah terjamin pelayanan kesehatannya;
2. Pembentukan 14 rumah atau pos gizi dari 27 desa yang ada di kota sawahlunto untuk menekan dan mengatasi jumlah anak astunting di kota sawahlunto.

BIDANG INFRASTRUKTUR

1. Program peningkatan kualitas rumah tidak layak huni
 - Tahun 2019, dengan anggaran 8,277 milyar sebanyak 473 rumah
 - Tahun 2020, dengan anggaran 3,440 milyar sebanyak 172 rumah
 - Tahun 2021, dengan anggaran 1,960 milyar sebanyak 98 rumah
2. Peningkatan kualitas pengelolaan air minum masyarakat (pamsimas) sebesar 1,8 milyar untuk 21 desa/kelurahan;
3. Program peningkatan kesejahteraan masyarakat khusus kotaku tahun 2020 dan 2021 sebesar 10 milyar ;

BIDANG SOSIAL

1. Program bantuan uang transport bagi anak disabilitas 137.500,- per bulan untuk 74 anak dengan total anggaran total Rp. 122.100.000,-;
2. Program bantuan permakanaan (beras, gula pasir, sarden, kacang hijau, susu, minyak goreng) bagi lansia dengan nilai sebesar Rp.350.000,- perpaket dengan realisasi sebanyak 160 paket bagi 160 orang lansia;
3. Penyaluran BPNT sejak tahun 2019 sampai dengan 2022. Untuk tahun 2022 jumlah keluarga penerima manfaat (KPM) sebanyak 1.465 keluarga;
4. Program bantuan asistensi lanjut usia berupa uang tunai sebesar Rp.150.000,- per bulan x 12 bulan untuk 127 orang lansia. Bantuan ini telah dilakukan sejak tahun 2019 sampai dengan 2022;
5. Bantuan sosial untuk tukang ojek berupa uang sebesar Rp. 150.000,-/bulan x 3 bulan untuk 300 orang dengan total bantuan sebanyak Rp. 135.000.000,-;
6. Program bantuan penyediaan permakanaan bagi anak berkebutuhan khusus sebanyak 25 orang.
7. Bantuan Tidak Terencana (BTT) kepada 50 orang penerima manfaat berupa bantuan uang tunai untuk kasus-kasus tidak terencana, seperti : kebakaran, sakit, tambang meledak (berdasar Perwako nomor 6/2021, bantuan maksimal Rp. 10.000.000,- /orang).
8. Penyediaan alat bantu bagi 10 orang penyandang disabilitas berupa kursi roda dan alat bantu dengar.

6. Kemiskinan Ekstrem

Pemerintah telah menetapkan penghapusan kemiskinan ekstrem sebagai agenda prioritas. Penghapusan kemiskinan ekstrem merupakan tujuan 1 dari *Sustainable Development Goals (SDGs)* yang harus dicapai pada tahun 2030. Penghapusan kemiskinan ekstrem merupakan kebijakan baru yang disampaikan oleh Pemerintah pada awal tahun 2020. Tanggal 4 Maret tahun 2020, Presiden Republik Indonesia dalam rapat terbatas telah memberikan arahan untuk penghapusan kemiskinan ekstrem secara Nasional menjadi 0% di akhir RPJMN tahun 2024, sedangkan berdasarkan rilis BPS, kemiskinan ekstrem nasional pada tahun 2022 adalah 2,04%.

Kemiskinan ekstrem didefinisikan sebagai penduduk dengan pengeluaran 1,9 USD PPP (Purchasing Power Parity), sebagai standar yang diacu bersama oleh bangsa-bangsa berdasarkan standar World Bank, berdasarkan hitungan World Bank persentase penduduk miskin ekstrem Nasional tahun 2022 adalah 2,04%, sedangkan jumlah penduduk miskin ekstrem Nasional adalah 5.800.000 jiwa. BPS Pusat melakukan perhitungan untuk standarisasi 1,9 USD PPP untuk di konversikan ke dalam rupiah, berdasarkan perhitungan BPS bahwa 1,9 USD PPP perkapita perhari pada tahun 2022 adalah Rp. 10.379 per kapita perhari, jika dikalikan dengan 30 hari dalam sebulan, maka garis kemiskinan ekstrem pada tahun 2022 adalah Rp. 322.170/kepala/bulan dan berlaku secara nasional.

Sesuai dengan Instruksi Presiden Nomor 4 Tahun 2022 tentang Percepatan Penghapusan Kemiskinan Ekstrem, telah memberikan amanat bagi seluruh lapis pemerintah sampai Pemerintahan Desa untuk meningkatkan sinergitas dan keterpaduan dalam upaya percepatan penghapusan kemiskinan ekstrem, termasuk dengan meraih dukungan dari unsur non pemerintah untuk terlibat dalam upaya intervensi. Arahan Presiden tersebut diantaranya :

1. Mengambil langkah-langkah yang diperlukan sesuai dengan tugas, fungsi, dan kewenangan masing-masing untuk melakukan percepatan penghapusan kemiskinan ekstrem dengan memastikan ketepatan sasaran dan integrasi program antar kementerian/lembaga dengan melibatkan peran serta masyarakat yang difokuskan pada lokasi prioritas percepatan penghapusan kemiskinan ekstrem.

2. Melaksanakan percepatan penghapusan kemiskinan ekstrem secara tepat sasaran melalui strategi kebijakan yang meliputi:

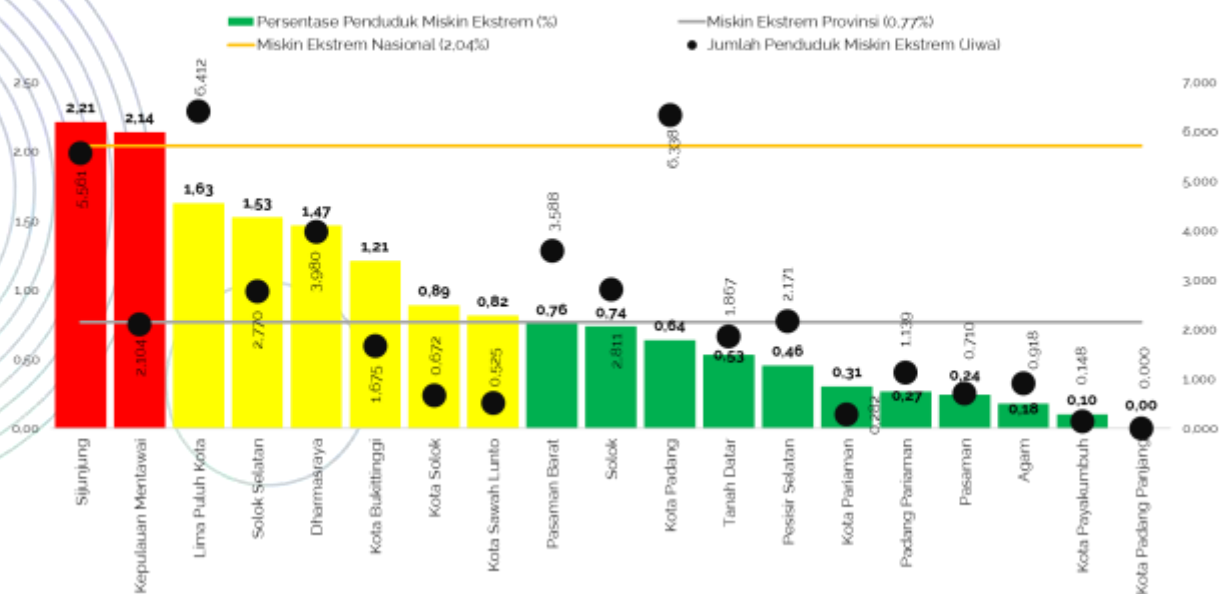
- a. Pengurangan beban pengeluaran masyarakat;
- b. Peningkatan pendapatan masyarakat;
- c. Penurunan jumlah kantong-kantong kemiskinan

Upaya percepatan penghapusan kemiskinan ekstrem ini, dilaksanakan dengan prinsip Tepat sasaran : seluruh penduduk miskin ekstrem memperoleh program PPKE dengan menggunakan data sasaran yang terdapat status/tingkat kesejahteraan, akurat dan terkini. Pendekatan multidimensi : pelaksanaan program PPKE dilakukan dengan tetap memperhatikan berbagai faktor, misalnya terkait kesetaraan gender, disabilitas, lanjut usia, kelompok rentan. Keterpaduan dan sinergi : penduduk miskin ekstrem dapat menerima berbagai program perlindungan sosial dan pemberdayaan ekonomi yang bersumber dari APBN, APBD Provinsi, APBD Kabupaten/Kota, APBdes, dan/atau sumber lain yang sah dan tidak mengikat sesuai dengan ketentuan peraturan perundang-undangan. Program yang diberikan tersebut dapat diberikan secara bersamaan dan saling melengkapi untuk mencukupi kebutuhan kelompok miskin ekstrem. Tersampainya dan dipahaminya informasi : penyampaian informasi dilakukan melalui sosialisasi dan edukasi secara intensif dan berjenjang dari tingkat pusat sampai tingkat daerah hingga pemerintah desa/kelurahan dan disesuaikan dengan tugas, fungsi, dan kewenangan masing-masing untuk meningkatkan pemahaman kepada seluruh pihak terkait program PPKE. Koordinasi dan kerjasama multipihak : pelaksanaan program PPKE memerlukan koordinasi dan kerjasama antar pemangku kepentingan, baik pemerintah pusat, pemerintah daerah dan melibatkan unsur non pemerintah, serta Terpadu dan terkendali : pemantauan dan pengendalian terhadap pelaksanaan kebijakan dan program PPKE dilakukan secara berkala dengan menggunakan instrument dan indikator yang relevan dan terukur.

Berdasarkan perhitungan yang telah dilakukan oleh BPS, sebaran persentase penduduk miskin ekstrem berdasarkan Kabupaten/Kota Provinsi Sumatera Barat pada periode Maret 2022 adalah sebagai berikut:

Grafik 2.10

Estimasi Persentase Penduduk Miskin Ekstrem dan Jumlah Penduduk Miskin Ekstrem Menurut Kabupaten/Kota Provinsi Sumatera Barat, Tahun 2022



Sumber : Tim Nasional Percepatan Penanggulangan Kemiskinan (TNP2K)

Berdasarkan grafik diatas dapat dilihat bahwa persentase penduduk miskin ekstrem yang paling tinggi adalah Kabupaten Sijunjung yaitu sebesar 2,21%, sedangkan persentase penduduk miskin ekstrem yang paling rendah adalah Kota Padang Panjang yaitu 0 persen. Kota Sawahlunto berada pada posisi ke-13 tertinggi, dengan persentase penduduk miskin ekstrem nya adalah 0,82% dengan jumlah penduduk miskin ekstrem sebanyak 0,525 ribu jiwa. Persentase ini lebih tinggi dari persentase penduduk miskin Provinsi Sumatera Barat yaitu 0,77%.

Berdasarkan hasil estimasi BPS tahun 2022 dapat dilihat persentase dan jumlah penduduk miskin ekstrem menurut Kabupaten/Kota tahun 2020-2022 seperti tabel dibawah ini :

Tabel 2.22
Estimasi Kemiskinan Ekstrem Provinsi Sumatera Barat
Menurut Kabupaten/Kota Tahun 2020-2022

Kode	Provinsi/Kabupaten/Kota	Estimasi Persentase Penduduk Miskin Ekstrem (persen)			Estimasi Jumlah Penduduk Miskin Ekstrem (ribu jiwa)		
		2020	2021	2022	2020	2021	2022
13	Sumatera Barat	1,53	0,91	0,77	83,933	50,842	43,671
1301	Kepulauan Mentawai	7,78	3,97	2,14	7,254	3,826	2,104
1302	Pesisir Selatan	1,32	0,37	0,46	6,143	1,731	2,171
1303	Solok	2,47	0,56	0,74	9,256	2,122	2,811
1304	Sijunjung	2,10	0,73	2,21	5,033	1,804	5,561
1305	Tanah Datar	0,81	0,76	0,53	2,824	2,646	1,867
1306	Padang Pariaman	1,14	0,95	0,27	4,740	3,996	1,139
1307	Agam	2,50	1,82	0,18	12,364	9,096	0,918
1308	Lima Puluh Kota	1,72	1,24	1,63	6,634	4,845	6,412
1309	Pasaman	1,33	0,74	0,24	3,775	2,137	0,710
1310	Solok Selatan	1,86	1,80	1,53	3,214	3,204	2,770
1311	Dharmasraya	1,94	0,16	1,47	4,892	0,429	3,980
1312	Pasaman Barat	0,86	1,32	0,76	3,847	6,159	3,588
1371	Kota Padang	0,93	0,45	0,64	8,964	4,383	6,338
1372	Kota Solok	0,40	0,26	0,89	0,287	0,194	0,672
1373	Kota Sawahlunto	0,00	0,39	0,82	0,000	0,250	0,525
1374	Kota Padang Panjang	0,88	1,03	0,00	0,479	0,572	0,000
1375	Kota Bukittinggi	1,07	1,52	1,21	1,418	2,065	1,675
1376	Kota Payakumbuh	1,55	0,77	0,10	2,124	1,078	0,148
1377	Kota Pariaman	0,77	0,34	0,31	0,685	0,305	0,282

Sumber : <https://p3ke.kemenkopmk.go.id/>

Berdasarkan tabel diatas dapat dilihat bahwa persentase dan jumlah penduduk miskin Kabupaten/Kota Provinsi Sumatera Barat selama 3 tahun terakhir (2020-2022) terdapat 15 Kabupaten/Kota yang mengalami penurunan, dan 4 Kab/Kota yang mengalami kenaikan. Persentase dan jumlah penduduk miskin Kota Sawahlunto selama tahun 2020-2022 terus mengalami kenaikan yaitu 0 % pada tahun 2020, naik menjadi 0,39% (0,250 ribu jiwa) pada tahun 2021, dan mengalami kenaikan kembali menjadi 0,82% (0,525 ribu jiwa) tahun 2022. Oleh karena itu diperlukan upaya dan kerja sama serta peran seluruh stakeholder untuk penghapusan kemiskinan ekstrem ini, selain itu juga perlu memaksimalkan peran Baznas untuk percepatan penghapusan kemiskinan ekstrem di Kota Sawahlunto.

Berdasarkan Keputusan Menteri Koordinator Bidang Pembangunan Manusia dan Kebudayaan RI Nomor 30 Tahun 2022 tentang Penetapan Sumber dan Jenis Data Dalam Upaya Percepatan Penghapusan Kemiskinan Eskstrem, maka data yang dipergunakan untuk penghapusan kemiskinan ekstrem adalah Data Pensasaran Percepatan Penghapusan

Kemiskinan Ekstrem yang selanjutnya disingkat Data P3KE. Data P3KE Kota Sawahlunto dapat dilihat pada tabel dibawah ini.

Tabel 2.23
Jumlah Penduduk Miskin Ekstrem, Miskin dan Rentan Miskin (Desil 1-4) Menurut Kecamatan Kota Sawahlunto Tahun 2022

No	Kecamatan	Keluarga					Individu				
		Desil 1	Desil 2	Desil 3	Desil 4	Jumlah	Desil 1	Desil 2	Desil 3	Desil 4	Jumlah
1	Lembah Segar	84	193	373	378	1.028	477	923	1.538	1.441	4.379
2	Barangin	120	294	516	589	1.519	696	1.454	2.306	2.279	6.735
3	Silungkang	61	205	337	337	940	349	974	1.422	1.301	4.046
4	Talawi	32	155	364	525	1.076	189	805	1.643	2.140	4.777
	Total	297	847	1.590	1.829	4.563	1.711	4.156	6.909	7.161	19.937

Sumber Data : P3KE Kemenko PMK Tahun 2022

Dari tabel diatas dapat dilihat bahwa jumlah penduduk miskin ekstrem, miskin dan rentan miskin keluarga dan individu (desil 1-4) yang paling banyak terdapat di Kecamatan Barangin dan yang paling sedikit terdapat di Kecamatan Silungkang. Hal ini disebabkan oleh Kecamatan Barangin mempunyai jumlah penduduk paling banyak dan Kecamatan Silungkang mempunyai jumlah penduduk yang paling sedikit di Kota Sawahlunto.

7. Angka Partisipasi Angkatan Kerja

Sumber Daya Manusia (SDM) merupakan salah satu komponen penting dalam pembangunan wilayah. Peranan individu dalam suatu daerah salah satunya terwujud dalam partisipasi mereka sebagai tenaga kerja untuk menggerakkan perekonomian wilayah tersebut. Perekonomian wilayah yang baik berdampak pada keberhasilan pembangunan wilayah tersebut dari aspek ekonomi. Keterlibatan penduduk dalam kegiatan ekonomi diukur dengan porsi penduduk yang masuk ke dalam pasar kerja (bekerja atau mencari pekerjaan) yang disebut sebagai angka partisipasi angkatan kerja. Angka partisipasi angkatan kerja dihitung berdasarkan perbandingan antara angkatan kerja (penduduk usia 15 tahun ke atas yang bekerja) dengan penduduk usia kerja (penduduk usia 15 tahun ke atas). Kedua komponen ini masing-masing mengalami perubahan seiring dinamika penduduk. Berikut disajikan angka partisipasi angkatan kerja Kota Sawahlunto selama lima tahun terakhir.

Tabel 2.24
Angka Partisipasi Angkatan Kerja di Kota Sawahlunto Tahun 2018-2022

Indikator	2018			2019			2020			2021			2022		
	L	P	Jml	L	P	Jml	L	P	Jml	L	P	Jml	L	P	Jml
Jumlah Angkatan Kerja 15 tahun ke atas (Jiwa)	18.084	14.087	32.171	18.062	13.187	31.249	18.948	14.071	33.019	18.951	13.292	32.243	19.353	14.620	33.973
Jumlah Penduduk Usia 15 tahun keatas (Jiwa)	21.995	22.461	44.456	22.297	22.756	45.053	24.295	24.409	48.704	25.204	25.287	50.491	25.068	25.083	50.151
Angka Partisipasi Angkatan Kerja (%)	82,22	62,72	72,37	81,01	57,95	69,36	77,99	57,65	67,80	75,19	52,56	63,86	77,20	58,29	67,74

Sumber : BPS Kota Sawahlunto Tahun 2023, Data diolah

Dari tabel diatas dapat dilihat bahwa selama rentang tahun 2018-2021 angka partisipasi angkatan kerja Kota Sawahlunto menunjukkan penurunan dengan angka

partisipasi angkatan kerja laki-laki lebih besar dari angka partisipasi angkatan kerja perempuan. Pada tahun 2018 angka partisipasi angkatan kerja di Kota Sawahlunto adalah sebesar 72,37%, mengalami penurunan menjadi 69,36% pada tahun 2019, dan mengalami penurunan kembali menjadi 67,80% pada tahun 2020, pada tahun 2021 mengalami penurunan lagi menjadi 63,86%, sedangkan pada tahun 2022 mengalami kenaikan menjadi 67,74%. Peningkatan angka partisipasi angkatan kerja ini disebabkan oleh penduduk usia 15 tahun keatas banyak yang bekerja, ditambah dengan lulusan SMK dan Perguruan Tinggi yang masuk dunia kerja semakin meningkat.

8. Tingkat Partisipasi Angkatan Kerja

Selain angka partisipasi angkatan kerja, keterlibatan penduduk dalam kegiatan ekonomi juga dapat dihitung dengan tingkat partisipasi angkatan kerja. Tingkat Partisipasi Angkatan Kerja (TPAK) adalah suatu indikator ketenagakerjaan yang memberikan gambaran tentang penduduk usia kerja yang aktif secara ekonomi dalam kegiatan sehari-hari merujuk pada suatu waktu dalam periode survei. TPAK dihitung berdasarkan perbandingan antara jumlah penduduk angkatan kerja dengan jumlah penduduk usia kerja (15-64 tahun). Berikut disajikan tingkat partisipasi angkatan kerja Kota Sawahlunto selama lima tahun terakhir.

Tabel 2.25
Tingkat Partisipasi Angkatan Kerja Kota Sawahlunto
Tahun 2018-2022

Indikator	2018			2019			2020			2021			2022		
	L	P	Jml	L	P	Jml	L	P	Jml	L	P	Jml	L	P	Jml
Jumlah Penduduk Angkatan Kerja (Jiwa)	18.084	14.087	32.171	18.062	13.187	31.249	18.948	14.071	33.019	18.951	13.292	32.243	19.353	14.620	33.973
Jumlah Penduduk Usia Kerja (Jiwa)	21.796	22.501	44.297	22.349	22.808	45.157	23.138	23.648	46.786	23.450	23.930	47.380	23.748	24.205	47.953
TPAK (%)	82,97	62,61	72,63	80,82	57,82	69,20	81,89	59,50	70,57	80,81	55,55	68,05	81,49	60,40	70,85

Sumber : BPS Kota Sawahlunto Tahun 2023, Data diolah

Dari tabel diatas terlihat bahwa selama rentang tahun 2018-2022, tingkat partisipasi angkatan kerja Kota Sawahlunto berfluktuatif dengan TPAK laki-laki lebih besar dari TPAK perempuan. Pada tahun 2018 tingkat partisipasi angkatan kerja di Kota Sawahlunto adalah sebesar 72,63%, pada tahun 2019 menurun menjadi 69,20%, sedangkan pada tahun 2020 mengalami peningkatan menjadi 70,57%, pada tahun 2021 mengalami penurunan menjadi 68,05%, dan pada tahun 2022 mengalami kenaikan menjadi 70,85%. Dengan meningkatnya tingkat partisipasi angkatan kerja tersebut menunjukkan bahwa semakin bertambah proporsi penduduk usia kerja yang sedang bekerja. Hal ini disebabkan oleh meningkatnya lulusan SMK dan Perguruan Tinggi yang masuk dunia kerja.

9. Tingkat Pengangguran Terbuka (TPT)

Tingkat Pengangguran Terbuka (TPT) adalah persentase jumlah pengangguran terhadap jumlah angkatan kerja. Pengangguran disebabkan oleh jumlah pencari kerja yang tidak sebanding dengan lapangan pekerjaan yang tersedia. Oleh karena itu, keberadaan pengangguran mencerminkan terbatasnya kesempatan kerja yang tersedia dibandingkan dengan potensi tenaga kerja yang ada. Pengangguran adalah orang yang termasuk dalam angkatan kerja (15 sampai 64 tahun) namun belum/tidak bekerja. Tingkat Pengangguran Terbuka (TPT) dihitung berdasarkan jumlah orang yang tidak bekerja dibandingkan dengan

jumlah penduduk angkatan kerja. Adapun Tingkat Pengangguran Terbuka di Kota Sawahlunto selama lima tahun terakhir dapat dilihat pada tabel dibawah ini:

Tabel 2.26
Tingkat Pengangguran Terbuka di Kota Sawahlunto
Tahun 2018 – 2022

No	Indikator	2018			2019			2020			2021			2022		
		L	P	Jml	L	P	Jml	L	P	Jml	L	P	Jml	L	P	Jml
1	Jumlah Pengangguran Terbuka (Jiwa)	1.152	699	1.742	1.124	1.008	2.132	1.538	1.171	2.709	1.362	695	2.057	1.073	625	1.698
2	Jumlah Penduduk Angkatan Kerja (Jiwa)	18.084	14.087	30.320	18.062	13.187	31.249	18.948	14.071	33.019	18.951	13.292	32.243	19.353	14.620	33.973
3	Tingkat Pengangguran Terbuka (%)	6,37	4,96	5,75	6,22	7,64	6,82	8,12	8,32	8,20	7,19	5,23	6,38	5,54	4,27	5,00

Sumber : BPS Kota Sawahlunto Tahun 2023, Data diolah

Dari tabel diatas terlihat bahwa Tingkat Pengangguran Terbuka di Kota Sawahlunto selama 5 tahun terakhir berfluktuatif dengan TPT Perempuan lebih tinggi dibandingkan TPT Laki-laki, pada tahun 2018 yaitu sebanyak 5,75%, tahun 2019 mengalami peningkatan menjadi 6,82%, pada tahun 2020 mengalami kenaikan kembali menjadi 8,20%, sedangkan pada tahun 2021 mengalami penurunan menjadi 6,38%, dan pada tahun 2022 mengalami penurunan kembali menjadi 5%. Hal ini disebabkan oleh mulai bangkit/membaiknya perekonomian dan aktivitas ekonomi setelah PPKM dilonggarkan dan mulai membaiknya kondisi ketenagakerjaan setelah melandainya pandemi Covid-19.

Dibandingkan 19 Kabupaten/Kota lain pada tahun 2022, TPT Kota Sawahlunto berada pada posisi ke 11 di Provinsi Sumatera Barat. Berikut disajikan data perbandingan antara TPT Kota Sawahlunto, TPT Provinsi Sumatera Barat dan TPT Nasional selama lima tahun terakhir.

Tabel 2.27
Perbandingan TPT Kota Sawahlunto, TPT Provinsi Sumatera Barat dan Nasional
Tahun 2018-2022

No.	Indikator	Tahun				
		2018	2019	2020	2021	2022
1	TPT Kota Sawahlunto	5,75	6,82	8,20	6,38	5
2	TPT Provinsi Sumatera Barat	5,66	5,38	6,88	6,52	6,28
3	TPT Nasional	5,30	5,23	7,07	6,49	5,86

Sumber : BPS Provinsi Sumatera Barat, 2023
BPS Indonesia, 2023

Dari tabel diatas dapat dilihat bahwa TPT Kota Sawahlunto, TPT Provinsi Sumatera Barat dan Nasional selama tahun 2018-2022 berfluktuatif. Pada tahun 2018-2020 TPT Kota Sawahlunto berada diatas TPT Provinsi Sumatera Barat dan nasional, sedangkan pada tahun 2021-2022 TPT Kota Sawahlunto berada dibawah TPT Provinsi Sumatera Barat dan nasional. Hal ini tentunya merupakan buah dari berbagai upaya yang sudah dilakukan oleh Pemerintah Kota Sawahlunto dalam upayanya untuk menurunkan tingkat pengangguran terbuka

10. Produktivitas Tenaga Kerja

Produktivitas tenaga kerja merupakan kontribusi tenaga kerja terhadap penciptaan nilai tambah melalui proses produksi barang dan/jasa, menggambarkan *output* yang dihasilkan oleh setiap tenaga kerja pada tahun tertentu. Semakin tinggi nilai yang dihasilkan, menandakan bahwa tenaga kerja semakin produktif. Produktivitas tenaga kerja dihitung berdasarkan perbandingan Produk Domestik Regional Bruto Atas Dasar Harga Konstan (PDRB ADHK) dengan Tenaga Kerja/Angkatan Kerja yang bekerja. Berikut disajikan produktivitas tenaga kerja Kota Sawahlunto selama lima tahun terakhir.

Tabel 2.28
Produktivitas Tenaga Kerja Kota Sawahlunto Tahun 2018-2022

No	Indikator	2018	2019	2020	2021	2022
1	PDRB ADHK (juta rupiah)	2.655.619,77	2.796.536,45	2.760.924,18	2.829.590,03	2.942.206,85
2	Tenaga Kerja (orang)	30.320	29.117	30.310	30.186	32.275
3	Produktivitas Tenaga Kerja (per tenaga kerja/tahun)	87,586	96,045	91,090	93,738	91,161

Sumber : BPS Kota Sawahlunto Tahun 2023, Data diolah

Dari tabel diatas dapat dilihat bahwa produktivitas tenaga kerja Kota Sawahlunto selama tahun 2018-2022 menunjukkan tren fluktuatif. Pada tahun 2018 adalah sebesar 87,586 juta per tenaga kerja per tahun dan meningkat menjadi 96,045 juta per tenaga kerja tahun 2019, sedangkan pada tahun 2020 mengalami penurunan menjadi 91,090 juta per tenaga kerja, pada tahun 2021 mengalami kenaikan menjadi 93,738 juta per tenaga kerja, sedangkan pada tahun 2022 mengalami penurunan menjadi 91,161 juta per tenaga kerja.

11. Rasio Penduduk yang Bekerja

Rasio penduduk yang bekerja adalah perbandingan jumlah penduduk yang bekerja terhadap jumlah angkatan kerja. Semakin tinggi rasio menggambarkan bahwa penduduk di suatu wilayah sudah banyak yang terserap dalam dunia kerja. Rasio penduduk yang bekerja di Kota Sawahlunto tahun 2018-2022 disajikan pada tabel berikut :

Tabel 2.29
Rasio Penduduk yang Bekerja di Kota Sawahlunto Tahun 2018 - 2022

No	Indikator	2018	2019	2020	2021	2022	Perubahan rata-rata per tahun (%)
1	Penduduk yang bekerja :	30.320	29.117	30.310	30.186	32.275	0,07
	- Laki-laki	16.932	16.938	17.410	17.589	18.280	0,96
	- Perempuan	13.388	12.179	12.900	12.597	13.995	1,36
2	Angkatan Kerja :	32.171	31.249	33.019	32.243	33.973	0,11
	- Laki-laki	18.084	18.062	18.948	18.951	19.353	1,20
	- Perempuan	14.087	13.187	14.071	13.292	14.620	1,31
3	Rasio penduduk yang bekerja :	94.24	93,18	91,80	93,62	95,00	0,16
	- Laki-laki	93,63	93,78	91,88	92,81	94,46	0,21
	- Perempuan	95,04	92,36	91,68	94,77	95,73	0,05

Sumber : BPS Kota Sawahlunto Tahun 2023, Data diolah

Dari tabel diatas terlihat bahwa jumlah penduduk yang bekerja, jumlah angkatan kerja, maupun rasio penduduk yang bekerja di Kota Sawahlunto menunjukkan tren fluktuasi dengan rasio perempuan lebih besar dari rasio laki-laki. Pada tahun 2018 rasio penduduk yang bekerja sebesar 94,24 turun menjadi 93,18 pada tahun 2019, pada tahun 2020 mengalami penurunan kembali menjadi 91,80, sedangkan pada tahun 2021 rasio penduduk yang bekerja di Kota Sawahlunto mengalami peningkatan menjadi 93,62 dan tahun 2022 mengalami kenaikan Kembali menjadi 95. Hal tersebut berarti 95 % dari total angkatan kerja di Kota Sawahlunto telah memperoleh kesempatan untuk bekerja, sementara untuk 5% yang lainnya masih dalam proses mencari pekerjaan atau menganggur. Kemudian dilihat dari tren perkembangannya diketahui bahwa rasio

penduduk yang bekerja di Kota Sawahlunto cenderung berfluktuasi, dengan pertumbuhan rata-ratanya 0,16 per tahun.

12. Rasio Kesempatan Kerja terhadap Penduduk Usia 15 Tahun ke Atas

Rasio kesempatan kerja adalah persentase penduduk berumur 15 tahun keatas yang bekerja terhadap angkatan kerja yang digunakan untuk mengukur besarnya angkatan kerja yang bekerja. Semakin tinggi tingkat kesempatan kerja maka kesempatan kerja juga akan semakin tinggi. Untuk lebih jelasnya dapat dilihat pada tabel berikut ini :

Tabel 2.30
Rasio Kesempatan Kerja terhadap Penduduk Usia 15 Tahun ke Atas
Kota Sawahlunto Tahun 2018 – 2022

No	Tahun	Jumlah Penduduk yang Bekerja (Orang)	Jumlah Penduduk Usia Kerja (Orang)	Rasio Kesempatan Kerja (%)
1	2018	30.320	44.297	68,45
2	2019	29.117	45.157	64,48
3	2020	30.310	46.786	64,78
4	2021	30.186	47.380	63,71
5	2022	32.275	47.953	67,31

Sumber : BPS Kota Sawahlunto Tahun 2023, Data Diolah

Dilihat dari tabel diatas perkembangan rasio kesempatan kerja di Kota Sawahlunto selama empat tahun terakhir (2018-2021) menunjukkan tren yang menurun, hal ini disebabkan oleh dampak dari pandemi Covid-19 yang mempengaruhi keuangan perusahaan sehingga terjadi pengurangan pekerja dalam perusahaan tersebut yang mengakibatkan peluang untuk mendapatkan pekerjaan pada perusahaan yang ada menjadi kecil. Sedangkan pada tahun 2022 mengalami kenaikan, hal ini disebabkan oleh mulai bangkit/ membaiknya perekonomian dan aktivitas ekonomi setelah PPKM dilonggarkan dan mulai membaiknya kondisi ketenagakerjaan setelah melandainya pandemi Covid 19.

13. Persentase PAD Terhadap Pendapatan

Persentase Pendapatan Asli Daerah (PAD) terhadap pendapatan adalah mengukur seberapa besar kontribusi PAD terhadap total pendapatan daerah dalam memenuhi belanja daerah.

Komponen-komponen Pendapatan Asli Daerah terdiri dari : Pajak Daerah, Retribusi Daerah, Hasil Pengelolaan Kekayaan Daerah yang Dipisahkan dan Lain-lain Pendapatan Asli Daerah yang Sah. Perkembangannya selama lima tahun terakhir dapat dilihat pada tabel dibawah ini :

Tabel 2.31
Pendapatan Daerah Kota Sawahlunto
Tahun 2018-2022

No	Uraian	Realisasi					Pertumbuhan rata-rata (%/tahun)
		2018	2019	2020	2021	2022	
I	PENDAPATAN DAERAH	586.463.778.018,45	638.026.463.488,09	576.857.864.031,56	598.040.864.187,45	619.181.974.790,86	1,60
I	PENDAPATAN ASLI DAERAH (PAD)	47.227.132.335,45	57.170.993.865,09	59.537.385.897,66	51.475.336.271,45	65.779.505.807,86	9,86
	Pendapatan Pajak Daerah	5.546.092.124	5.502.589.718	5.602.920.091,75	5.993.540.247	7.434.834.333	
	Pendapatan Retribusi Daerah	3.533.959.570	3.625.062.865	2.788.116.593	2.731.559.922	3.550.241.052	
	Pendapatan Hasil Pengelolaan Kekayaan Daerah Yang Dipisahkan	9.983.800.455	10.832.616.199	12.026.462.819	10.806.423.680	13.477.268.009	

No	Uraian	Realisasi					Pertumbuhan rata-rata (%/tahun)
		2018	2019	2020	2021	2022	
	Lain-lain Pendapatan Asli Daerah yang Sah	28.163.280.186,45	37.210.725.083,09	39.119.886.393,91	31.943.812.422,45	41.317.162.413,86	
2	PENDAPATAN TRANSFER	532.012.325.683	521.592.899.623	468.737.786.340	538.147.448.116	550.785.091.283	1,27
	Pendapatan Transfer Pemerintah Pusat	458.504.259.105	495.141.841.033	445.561.937.322	509.421.068.591	516.526.120.023	
	Dana Perimbangan	-	-	-	442.021.996.681	491.383.273.023	
	Dana Transfer Umum - Dana Bagi Hasil (DBH)	-	-	-	28.949.393.592	35.571.241.367	
	Dana Bagi Hasil Pajak	9.193.493.607	7.929.496.961	8.109.612.714	-	4.196.019.461	
	Dana Bagi Hasil Bukan Pajak (Sumber Daya Alam)	9.950.258.859	17.783.593.665	6.705.943.539	-	21.259.996.181	
	Dana Alokasi Umum (DAU)	374.920.211.899	390.050.861.000	347.498.276.000	341.393.550.000	340.799.183.261	
	Dana Alokasi Khusus (DAK)	64.440.294.740	79.377.889.407	83.248.105.069	71.679.053.089	115.012.848.395	
	Dana Insentif Daerah (DID)	-	-	-	37.290.036.000	5.044.116.000	
	Dana Desa	-	-	-	30.109.035.910	20.098.731.000	
	Transfer Pemerintah Pusat - Lainnya	50.969.694.000	-	-	-	-	
	- Dana Penyesuaian	50.969.694.000	-	-	-	-	
	Pendapatan Transfer Antar Daerah	22.538.372.578	26.451.058.590	23.175.849.018	28.726.379.525	34.258.971.260	
	- Pendapatan Bagi Hasil Pajak	22.538.372.578	26.451.058.590	23.175.849.018	28.726.379.525	34.258.971.260	
	- Pendapatan Bagi Hasil Lainnya	-	-	-	-	-	
3	LAIN-LAIN PENDAPATAN DAERAH YANG SAH	7.224.320.000	59.262.570.000	48.582.691.793,90	8.418.079.800	2.617.377.700	137,68
	Pendapatan Hibah	7.224.320.000	8.858.200.000	8.148.061.693	-	-	
	Pendapatan Hibah Dana BOS	-	-	-	7.553.170.000	-	
	Pendapatan Dana Darurat	-	-	11.503.247.000	-	-	
	Pendapatan Lainnya	0	50.404.370.000	28.931.383.100,90	-	-	
	Dana	-	-	-	-	-	

No	Uraian	Realisasi					Pertumbuhan rata-rata (%/tahun)
		2018	2019	2020	2021	2022	
	Alokasi Desa						
	Pendapatan Dana Kapitasi Jaminan Kesehatan Nasional (JKN) pada Fasilitas Kesehatan Tingkat Pertama (FKTP)	-	-	-	864.909.800	2.617.377.700	
	Persentase PAD terhadap Pendapatan Daerah (%)	8,05	8,96	10,32	8,61	10,62	12,31
	Persentase Pendapatan Transfer terhadap Pendapatan Daerah (%)	90,72	81,75	81,26	89,99	88,95	24,69

Sumber : BPKAD Kota Sawahlunto Tahun 2022

Dari tabel diatas dapat dilihat bahwa realisasi pendapatan daerah Kota Sawahlunto selama tahun 2018-2022 menunjukkan tren fluktuasi dengan pertumbuhan rata-rata sebesar 1,60%. Selama tahun 2018 s.d 2022 rata-rata persentase Pendapatan Asli Daerah (PAD) terhadap Pendapatan Daerah sebesar 5,50% dengan pertumbuhan rata-rata sebesar 12,31%. Angka tersebut sangat kecil jika dibandingkan dengan rata-rata persentase Pendapatan Transfer terhadap Pendapatan Daerah yaitu sebesar 68,92%, ini menyatakan bahwa ketergantungan Kota Sawahlunto terhadap pendapatan transfer sangat tinggi. Pemerintah Kota Sawahlunto belum mampu mengelola dan mengoptimalkan pendapatan asli daerahnya, sehingga masih sangat bergantung pada bantuan pemerintah pusat berupa dana transfer/dana perimbangan. Untuk itu perlu peningkatan terhadap Pendapatan Asli Daerah Kota Sawahlunto dengan mengoptimalkan penerimaan pajak daerah dan retribusi daerah sesuai dengan potensi yang ada di Kota Sawahlunto dengan cara menggali, mengembangkan dan mengolah potensi sumber daya yang tersedia agar menjadi kota mandiri tanpa ketergantungan yang besar terhadap bantuan dana dari pemerintah pusat maupun provinsi.

14. Opini BPK

Opini Badan Pemeriksa Keuangan (disingkat Opini BPK) merupakan penilaian profesional BPK mengenai kewajaran informasi keuangan yang disajikan dalam laporan keuangan suatu institusi yang didasarkan pada empat kriteria yakni kesesuaian dengan standar akuntansi pemerintahan, kecukupan pengungkapan (adequate disclosures), kepatuhan terhadap peraturan perundang-undangan, dan efektivitas sistem pengendalian internal. Opini BPK menggambarkan tingkat kedisiplinan keuangan suatu instansi berdasarkan empat kriteria tersebut diatas. Berikut disajikan Opini BPK terhadap penilaian Laporan Keuangan Kota Sawahlunto selama lima tahun terakhir.

Tabel 2.32
Opini BPK Di Kota Sawahlunto Tahun 2018-2022

No	Indikator	2018	2019	2020	2021	2022
1	Opini BPK	WTP	WTP	WTP	WTP	WTP

Sumber : BPKAD Kota Sawahlunto Tahun 2022

Dari tabel diatas dapat dilihat bahwa selama rentang tahun 2018-2022, Pemerintah Kota Sawahlunto memperoleh Opini Wajar Tanpa Pengecualian terhadap Laporan Keuangan. Atas prestasi tersebut Pemerintah Kota Sawahlunto memperoleh reward dari pemerintah pusat berupa penambahan anggaran.

15. Pola Pangan Harapan

Pada kesejahteraan dan pemerataan ekonomi dilihat dari kualitas konsumsi pangan ditunjukkan oleh pencapaian skor Pola Pangan Harapan (PPH) yang dipengaruhi oleh keragaman dan keseimbangan konsumsi antar kelompok pangan. Untuk Kota Sawahlunto pola pangan harapan berdasarkan hasil survei seperti yang terdapat pada tabel dibawah ini:

Tabel 2.33
Pola Pangan Harapan Hasil Survei
Tahun 2018 - 2022

No	Kelompok Pangan	Survei Analisis Konsumsi Pangan Tahun				
		skor PPH				
		2018	2019	2020	2021	2022
1.	Padi-padian	22,7	20,2	20,4	22,5	23,7
2.	Umbi-umbian	1,7	0,8	0,9	0,8	1,5
3.	Pangan hewani	24	21,5	22,7	22,5	23,6
4.	Minyak dan Lemak	5	5,0	5,0	5,0	5,0
5.	Buah/Biji Berminyak	0,9	1,0	1,0	0,9	0,8
6.	Kacang-kacangan	9,9	7,5	6,1	6,8	5,1
7.	Gula	0,6	0,9	0,8	0,5	0,6
8.	Sayur dan Buah	22,6	29,5	26,7	25,4	24,9
9.	Lain-lain	0,0	0,0	0	0	0,0
	Total	87,3	86,5	83,7	84,5	85,1

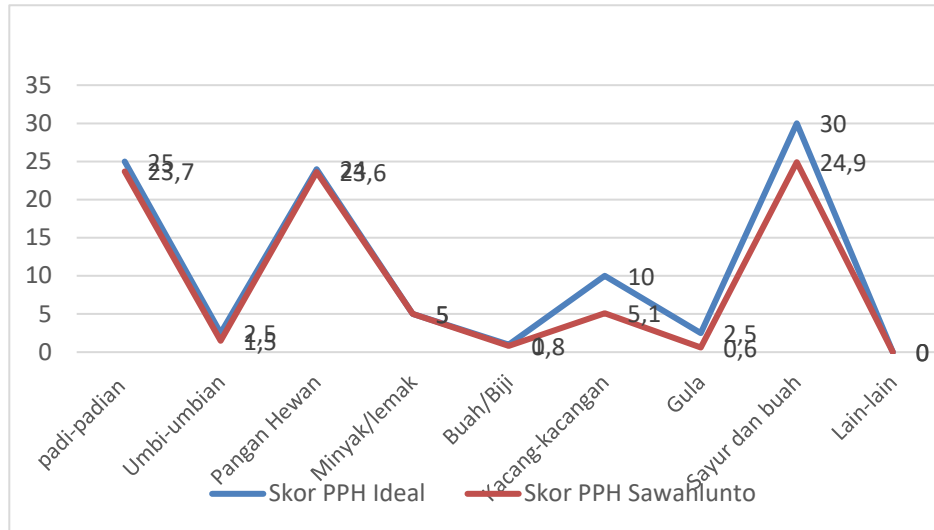
Sumber Data : Dinas Ketahanan Pangan Pertanian dan Perikanan, 2022

Dilihat dari tabel diatas berdasarkan hasil survey, proporsi keseimbangan energi dari berbagai kelompok pangan untuk memenuhi kebutuhan gizi sangat berpengaruh terhadap skor PPH suatu daerah, sehingga untuk mencapai skor PPH yang ideal, masyarakat harus dapat melakukan diversifikasi konsumsi pangan, caranya dengan meningkatkan konsumsi pangan khususnya umbi-umbian sumber protein, kacang-kacangan, sayur dan biji melalui penerapan pola konsumsi pangan yang beragam Bergizi Seimbang dan Aman (B2SA). Selain itu juga telah dilakukan pemanfaatan pekarangan melalui Kawasan Rumah Pangan Lestari (KRPL) untuk pengembangan pangan lokal sebagai sumber karbohidrat non beras dan edukasi kepada masyarakat untuk mendorong terwujudnya konsumsi pangan masyarakat yang beragam bergizi seimbang dan aman. Untuk meningkatkan kesadaran dalam penerapan konsumsi pangan yang beragam dan seimbang berbasis pangan lokal secara rutin telah diselenggarakan lomba cipta menu berbasis bahan pangan lokal. Lomba cipta menu kedepannya lebih diarahkan pada olahan pangan lokal bernilai komersil sehingga produksinya dapat lebih dikembangkan. Melalui berbagai program/kegiatan yang dilaksanakan diharapkan dapat merubah mindset masyarakat dalam mengkonsumsi pangan yang lebih beragam bergizi seimbang sesuai kebutuhan pangan dan aman.

Penilaian terhadap konsumsi pangan penduduk secara kuantitas dapat ditunjukkan melalui volume konsumsi pangan penduduk (gram/kap/hari dan

kg/kap/hari), konsumsi energi penduduk (kkal/kap/hari) dan konsumsi protein penduduk (gram/kap/hari). Adapun perbandingan untuk penilaian terhadap konsumsi pangan secara kuantitas Kota Sawahlunto dengan skor idealnya adalah sebagai berikut :

Grafik 2.11
Perbandingan Konsumsi dan Keragaman Pangan Pola Harapan Ideal Berdasarkan Kelompok Pangan Tahun 2022



Sumber Data : Dinas Ketahanan Pangan Pertanian dan Perikanan, 2022

Dilihat dari grafik diatas untuk kelompok pangan rata-rata berada dibawah kondisi ideal, kecuali pada kelompok pangan minyak/lemak yang mempunyai skor sama dengan idealnya. Ini berarti yang menjadi permasalahan pada konsumsi pangan di Kota Sawahlunto adalah kelompok-kelompok pangan yang jauh dari skor idealnya, sehingga sangat perlu usaha-usaha melalui program/kegiatan dalam meningkatkan konsumsi masing-masing kelompok pangan tersebut. Adapun faktor-faktor yang mempengaruhi konsumsi pangan tersebut adalah :

1. Besar anggota keluarga, semua program masyarakat perlu menekan pentingnya keluarga berencana dalam pembatasan penduduk, sehingga dapat menekan cukup pangan guna menyediakan zat gizi yang diperlukan untuk pertumbuhan kesehatan keluarga. Bila Keluarga Berencana terwujud maka ketersediaan konsumsi pangan akan terpenuhi sehingga status gizi akan lebih baik sehinggadapat ditunjukkan untuk meningkatkan skor PPH.
2. Pengetahuan Gizi
3. Tingkat Pendidikan
4. Pengeluaran pangan rumah tangga
5. Pantangan makan

16. Penguatan Cadangan Pangan

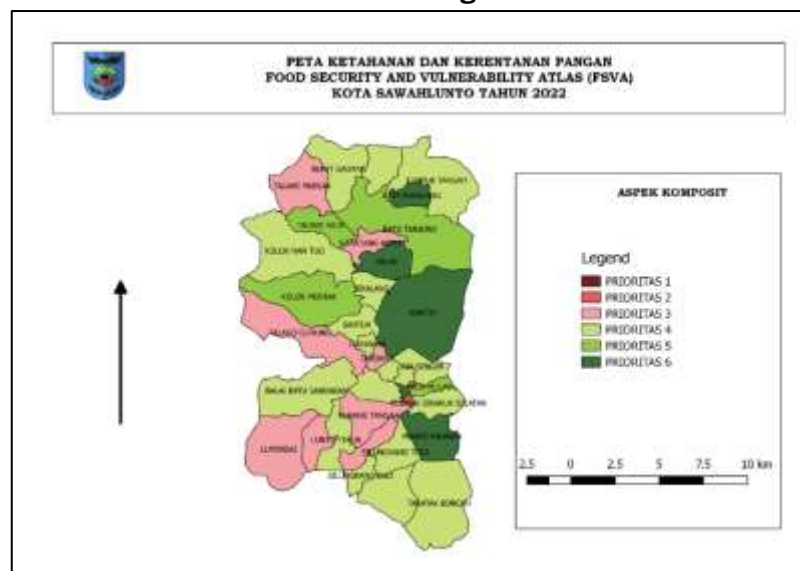
Dalam mewujudkan kedaulatan pangan, kemandirian pangan dan ketahanan pangan pemerintah menetapkan cadangan pangan Nasional. Di dalam Undang-Undang Nomor 18 Tahun 2012 tentang pangan disebutkan cadangan pangan Nasional terdiri atas cadangan pangan pemerintah, cadangan pangan pemerintah daerah dan cadangan pangan masyarakat. Keberadaan cadangan pangan pangan pemerintah daerah ditetapkan dengan peraturan Menteri Pertanian Nomor 11/permentan/KN.130/4/2018 tentang penetapan jumlah cadangan beras Pemerintah Daerah. Berdasarkan Peraturan Menteri Pertanian tersebut, perhitungan cadangan pangan pemerintah daerah pemerintah daerah menggunakan kriteria jumlah penduduk, konsumsi beras perkapita per tahun dan proporsi terhadap cadangan beras nasional.

Untuk Kota Sawahlunto pengadaan cadangan pangan dalam bentuk penguatan cadangan pangan pada tahun 2022 sudah dilaksanakan oleh Pemerintah kota Sawahlunto yaitu berupa beras sebanyak 2 Ton, Seharusnya Kota Sawahlunto harus menyediakan Cadangan Pangan sebesar 26,48 ton setiap tahun dilihat dari kriteria dan kondisi Kota Sawahlunto dan baru dapat direalisasikan sebesar 2 Ton dan dalam penggunaan cadangan pangan ini harus diatur dalam Peraturan Daerah Kota Sawahlunto Nomor : 3 Tahun 2022 tentang Tata Cara Penyelenggaraan Cadangan Pangan Pemerintah Daerah, Peraturan Walikota Sawahlunto Nomor 29 Tahun 2022 tentang Mekanisme Penyelenggaraan Cadangan Pangan Pemerintah Daerah Kota Sawahlunto, hal itu disebabkan karena keterbatasan anggaran sehingga pada tahun 2022 hanya bisa menyediakan sebanyak 2 ton, disamping itu Sawahlunto juga memiliki sawah seluas 1.571 Ha dengan hasil produksi padi 17.733,35 ton.

17. Penanganan Daerah Rawan Pangan

Dalam penanganan dan pencegahan daerah rawan pangan perlu adanya sinergisitas antara Pemerintah, Pemerintah Daerah dan masyarakat. Di Kota Sawahlunto daerah rawan pangan dapat diklasifikasikan berdasarkan peta di bawah ini:

Gambar 2.8
Peta Daerah Rawan Pangan Kota Sawahlunto



Sumber Data : Dinas Ketahanan Pangan, Pertanian dan Perikanan, 2022

Berdasarkan peta diatas dapat dilihat bahwa di kota Sawahlunto tidak ada daerah yang sangat rawan pangan (prioritas 1). Namun berdasarkan prioritas penanganannya daerah-daerah rawan pangan adalah sebagai berikut :

1. Desa- Desa prioritas 2, Kelurahan Kubang Sirakuk Utara dan Kelurahan Tanah Lapang;
2. Desa- Desa prioritas 3, Desa Lunto Barat, Desa Pasar Kubang, Desa Kubang Tengah, Desa Lumindai, Desa Talago Gunung, Desa Sijantang Koto, Desa Talawi Mudik dan Kelurahan Durian I.
3. Desa Kelurahan yang termasuk prioritas 4, Desa Silungkang Oso, Desa Taratak Bancah, Desa Silungkang Tigo, Desa Silungkang Duo, Desa Lunto Timur, Desa Kubang Utara Sikabu, Kelurahan Kubang Sirakuk Selatan, Kelurahan AirDingin dan Desa Balai Batu Sandaran.
4. Desa Kelurahan yang termasuk prioritas 5, Kelurahan Aur Mulyo, Desa Kolok Mudik, Desa Talawi Hilie, Desa Batu Tanjung .

5. Desa Kelurahan yang termasuk prioritas 6, Kelurahan Pasar, Desa Muaro Kalaban, Desa Rantih, Desa Salak, dan Desa Datar Mansiang.

18. Kontribusi Sektor Pertanian terhadap PDRB

Urusan pertanian meliputi Tanaman pangan, Tanaman hortikultura, Tanaman perkebunan, Peternakan dan Jasa pertanian. Salah satu faktor yang dapat menentukan keberhasilan suatu wilayah terhadap sektor pertanian dilihat dari Produk Domestik Regional Bruto (PDRB) sektor pertanian. PDRB sektor pertanian ini menunjukkan kemampuan suatu wilayah dalam menciptakan nilai tambah untuk lapangan usaha pertanian. Adapun perkembangan PDRB sektor pertanian dan kontribusinya terhadap PDRB Kota Sawahlunto dapat dilihat pada tabel dibawah ini :

Tabel 2.34
Kontribusi Sektor Pertanian, Kehutanan dan Perikanan Terhadap PDRB
Tahun 2018-2022

KONTRIBUSI	2018	2019	2020	2021	2022
Atas Dasar Harga Berlaku (juta rupiah)	312.007,01	325.395,01	326.254,20	345.211,69	383.196,89
Total PDRB (juta rupiah)	3.404.518,84	3.679,76	3.656.590,97	3.850.697,74	4.389.916,49
Kontribusi (%)	9,16	8,84	8,92	8,96	8,73

Sumber Data : Sawahlunto Dalam Angka, 2022

Dilihat dari tabel diatas Kontribusi sektor pertanian terhadap PDRB cenderung mengalami penurunan dari tahun 2018 sampai dengan 2019. Pandemi Covid 19 pada tahun 2020 tidak begitu berpengaruh pada sektor pertanian terlihat dari kontribusi yang mengalami sedikit peningkatan sebesar 8,92 Tahun 2020 dan 8,96 Tahun 2021, dan pada tahun 2022 ini sedikit mengalami penurunan menjadi 8,73 ini berarti tetap terjadi penambahan nilai di sektor pertanian walaupun pengaruh terhadap PDRB kota menurun, dimana sektor pertanian menjadi urutan ke-5 dalam kontribusi terhadap PDRB kota. Meskipun kontribusi sektor pertanian menurun seiring dengan pertumbuhan ekonomi sektor pertanian yang sudah mulai membaik pada saat pasca pandemi covid sekarang ini.

19. Produksi Sektor Pertanian

Untuk Produksi Sektor Pertanian ini diwakilkan pada perkembangan tanaman padi yang merupakan bahan pangan utama di Kota Sawahlunto sebagaimana terlihat pada tabel dibawah ini :

Tabel 2.35
Produktivitas Padi Tahun 2018-2022

Uraian	2018	2019	2020	2021	2022
Produksi tanaman padi GKG (Ton)	16.108	17.926	17.874,45	16.691,71	17.733,35
Luas panen (ha)	3.433,46	3.476	3.461,84	3.002,50	2.979,85
Produktifitas (ton/ha)	4,69	5,16	5,16	5,56	5,95

Sumber Data : Dinas Ketahanan Pangan Pertanian dan Perikanan, 2022

Dilihat dari tabel di atas perkembangan produksi dan produktifitas tanaman padi di Kota Sawahlunto pada tahun 2018-2019 rata-rata mengalami peningkatan, namun tahun 2020-2021 sedikit terjadi penurunan dikarenakan menurunnya luas panen, namun tidak mempengaruhi produktifitasnya dan Pada Tahun 2022. Produksi Tanaman Padi Juga Mengalami Peningkatan dibandingkan Tahun 2021. Selain luas panen, faktor-faktor yang mempengaruhi produksi tanaman padi adalah kuantitas dan kualitas benih, pemeliharaan (pupuk, pengendalian hama, dan lainnya), alsintan, sarana dan prasarana produksi.

Adapun perkembangan luas sawah menurut jenis pengairan dari tahun 2018 adalah sebagai berikut:

Tabel 2.36
Luas Sawah Menurut Jenis Pengairan
Tahun 2018-2022

No	Jenis Pengairan	tahun				
		2018	2019	2020	2021	2022
1.	Irigasi sederhana (ha)	762	762	738,5	693	693
2.	Sawah Tadah Hujan (ha)	918	918	941,5	878	878

Sumber Data : Dinas Ketahanan Pangan Pertanian dan Perikanan, 2022

Dari tabel diatas Tahun 2022 tidak mengalami penambahan atau penurunan terhadap sawah tadah hujan dan ini juga terjadi terhadap jumlah sawah yang beririgasi sederhana, ini disebabkan karena tahun 2021 dimulai penghitungan secara detail mengenai luas sawah yang ada di Kota Sawahlunto dalam dokumen LP2B (Lahan Pertanian Pangan Berkelanjutan) sehingga didapat data untuk tahun 2022 seperti diatas, selain itu juga *refocusing* anggaran untuk covid ini menyebabkan pengurangan anggaran untuk pembangunan dan pemeliharaan irigasi sederhana di Kota Sawahlunto.

Untuk itu diharapkan tahun ke depannya kegiatan-kegiatan yang berpengaruh terhadap peningkatan kesejahteraan masyarakat lebih diutamakan dari kegiatan lainnya, apalagi masa pandemi ini yang bisa berakibat terhadap kehidupan masyarakat terutama petani.

20. Produksi Sektor Perkebunan

Tanaman perkebunan adalah tanaman semusim dan atau tanaman tahunan. Tanaman perkebunan yang dominan di Kota Sawahlunto adalah tanaman karet dan kakao. Perkebunan karet dan kakao menjadi mata pencaharian utama masyarakat Kota Sawahlunto terutama pada daerah yang tidak mempunyai lahan persawahan yang tersebar di 4 Kecamatan di Kota Sawahlunto.

a. Perkebunan karet

Karet merupakan salah satu komoditi perkebunan yang memberikan kontribusi yang besar terhadap perekonomian masyarakat. Untuk itu Perkembangan perkebunan karet di Kota Sawahlunto dapat dilihat pada tabel dibawah ini :

Tabel 2.37
Produktivitas Tanaman Perkebunan Karet
Tahun 2018-2022

Uraian	2018	2019	2020	2021	2022
Luas areal tanam (ha)	2.451,86	2.446,23	2.420,23	2.389,23	2.393,03
Produksi (ton)	1.262,63	1.540,16	2.012,87	2.223,87	2.230,91
Produktivitas (ton/ha)	0,51	0,63	0,83	0,93	0,93

Sumber Data: Sawahlunto Dalam Angka 2023 (data olahan)

Dapat dilihat perkembangan perkebunan karet dari Tahun 2018-2022 relatif mengalami peningkatan baik produksi maupun produktifitas. Secara keseluruhan luas areal tanam mengalami penurunan yang tidak begitu signifikan yang mana berbanding terbalik dengan jumlah produksi setiap tahunnya. Dari luas areal tanam karet yang ada, perlu revitalisasi terhadap tanaman karet dalam menambah luas area tanam untuk karet. Tahun 2022 belum menghasilkan, sehingga perlu perhatian lebih dimulai dari pemeliharaan dan pengendalian hama penyakit. Pada pemeliharaan ini sangat diperlukan perhatian dari penyuluh pertanian dalam membimbing petani dalam rangka meningkatkan produksi tanaman karet. Selain itu secara teknis yang mempengaruhi produktivitas karet

adalah mutu bahan tanam (benih), pemeliharaan tanaman, proses panen , Pemeliharaan tanaman seperti Sanitasi Lahan dan Pemupukan Tanaman sesuai Anjuran Budidaya Tanaman Karet.

b. Perkebunan Kakao

Selain tanaman karet, tanaman kakao juga merupakan salah satu tanaman perkebunan yang utama di Kota Sawahlunto. Perkebunan kakao yang ada masih perkebunan rakyat, adapun perkembangan perkebunan kakao dapat dilihat pada tabel dibawah ini :

Tabel 2.38
Produktivitas Tanaman Perkebunan Kakao
Tahun 2018 – 2022

Uraian	2018	2019	2020	2021	2022
Luas areal tanam (ha)	597,52	596,22	550,46	523,15	540,31
Produksi (ton)	542,01	565,73	566,11	572,44	588,80
Produktivitas (ton/ha)	1,02	1,08	1,14	1,09	1,08

Sumber Data : Sawahlunto Dalam Angka, 2023 (data olahan)

Dilihat dari tabel diatas terlihat bahwa perkembangan tanaman kakao dari Tahun 2018-2022, dari luas areal tanam untuk perkebunan kakao di Kota Sawahlunto cenderung mengalami penurunan, dan pada tahun 2022 mengalami kenaikan namun untuk produksi mengalami kenaikan produktifitas tanaman kakao pada tahun 2022 ini mengalami sedikit penurunan. Pada tahun 2022 petani tidak menerima bantuan pupuk seperti tahun 2021 dikarenakan anggaran tidak mencukupi. Revitalisasi dan optimalisasi terhadap tanaman kakao sangat dibutuhkan dalam pemupukan. Pemupukan dilaksanakan di empat kecamatan dalam mendukung produksi tanaman kakao. Untuk memberi kemudahan dalam meningkatkan produksi melalui Gerakan masal Pemangkasan dan Pemupukan Tanaman Kakao. Upaya peningkatan produksi dan produktifitas masih perlu dilakukan, karena idealnya produktivitas kakao antara 1,5 sampai dengan 2 ton per hektar, meskipun secara target sudah melebihi target yang ditetapkan. Ini berarti produktivitas kakao Sawahlunto masih jauh dari standar untuk itu sangat perlu perhatian pemerintah dalam meningkatkan produktivitas kakao ini.

21. Produksi Sektor Kehutanan

Kota Sawahlunto yang mempunyai Luas Kawasan Hutan yang merupakan kewenangan Dishut Provinsi yaitu seluas 9.389,58 Ha (0,62%) dari total luas hutan di Provinsi Sumatera Barat. Berdasarkan Undang –Undang Nomor 11 Tahun 2020 tentang Cipta Kerja yang diturunkan dengan PP No 23 Tahun 2021 tentang menyelenggaraan kehutanan serta di Implementasikan dalam permen LHK Nomor 8 Tahun 2021 tentang tata hutan dan penyusunan perencanaan pegelolaan dan pemanfaatan hutan, disebutkan bahwa pemanfaatan Hutan dapat dilakukan dengan pemungutan dan pemanfaatan Hutan Bukan Kayu (HHBK).

Pada tanggal 3 November 2022 Pemerintah Provinsi Sumatera Barat telah mencanangkan Kota Sawahlunto sebagai sentra madu Sumatera Barat. Kota Sawahlunto juga dijadikan *pilot project* untuk penelitian propolis berdasarkan Kerjasama pemerintah Provinsi Sumatera Barat dengan sector swasta yaitu PT. Nano Teknologi Jakarta yang akan di launching pada bulan September 2023. Dengan adanya kerjasama tersebut diharapkan dapat menjadi peluang bagi pengembangan ekonomi masyarakat Kota Sawahlunto khususnya madu Kota Sawahlunto sebagai pemasok bahan baku produk madu.

Pengembangan lebah madu di Kota Sawahlunto dikelola oleh kelompok tani hutan (KTH) maupun perorangan yang tersebar di Kota Sawahlunto. Terdapat 12 Kelompok Tani

Hutan yang terdaftar di bawah binaan Dinas Kehutanan Provinsi Sumatera Barat, 6 KTH diantaranya sudah membudidayakan lebah madu antara lain :

- KTH Kayu Gadang Desa Santur Kecamatan Barangin (Lebah Galo galo)
- KTH Dulur Sekapal Desa Santur Kecamatan Barangin (Lebah Galo galo)
- KTH Puncak Vila Desa Muaro Kalaban Kecamatan Silungkang (Lebah Galo galo)
- KTH Andesa Desa Balai Batu Sandaran Kecamatan Barangin (Lebah Galo galo)
- Kelompok HKM Lurah Basuang Desa Batu Tanjung Kecamatan Talawi (Lebah Galo galo)
- KTH Kampung Madu Zam Zam Desa Pasar kubang Kecamatan Lembah Segar (Lebah Sengat)

Pada tanggal 3 November 2022 Pemerintah Provinsi Sumatera Barat telah mencanangkan Kota Sawahlunto sebagai sentra madu Sumatera Barat. Kota Sawahlunto juga dijadikan *pilot project* untuk penelitian propolis berdasarkan Kerjasama pemerintah Provinsi Sumatera Barat dengan sector swasta yaitu PT. Nano Teknologi Jakarta yang akan di *launching* pada bulan September 2023. Dengan adanya kerjasama tersebut diharapkan dapat menjadi peluang bagi pengembangan ekonomi masyarakat Kota Sawahlunto khususnya madu Kota Sawahlunto sebagai pemasok bahan baku produk madu.

Jumlah koloni lebah madu yang ada di Kota Sawahlunto baik yang kelompok maupun perorangan sampai tahun 2023 tercatat berjumlah 1.667 koloni, yang terbagi menjadi 2 kelompok. Kelompok lebah bersengat sebanyak 150 koloni, dan untuk kelompok Galo galo sebanyak 1.517 koloni. Data produksi Lebah besengat menghasilkan 480 kg/ bulan sedangkan untuk madu Galo galo menghasilkan produksi sebanyak 175,9/ bulan (Dinas Kehutanan Provinsi Sumatera Barat 2023).

Potensi produktivitas lebah madu yang dihasilkan peternak dalam jangka panjang dengan telah dicanangkannya sebagai Sentra Madu di Sumatera Barat mempunyai peluang yang sangat besar deimasa yg akan datang.

22. Kontribusi Sektor Perdagangan terhadap PDRB

Sektor perdagangan merupakan sektor yang sangat berpengaruh terhadap aktivitas perekonomian di Kota Sawahlunto. Sektor perdagangan besar dan eceran, reparasi mobil dan sepeda motor di Kota Sawahlunto sangat berperan penting dalam peningkatan pendapatan masyarakat, penyerapan tenaga kerja lokal dan mengembangkan usaha kecil, mikro dan koperasi. Ini dapat dilihat dari perkembangan nilai PDRB sektor perdagangan, besar dan eceran, reparasi mobil dan sepeda motor terhadap PDRB di Kota Sawahlunto sebagaimana terlampir pada tabel berikut:

Tabel 2.39

Kontribusi Sektor Perdagangan, Besar Dan Eceran, Reparasi Mobil Dan Sepeda Motor Terhadap PDRB Tahun 2018-2022

KONTRIBUSI	2018	2019	2020	2021	2022
Atas Dasar Harga Berlaku (juta rupiah)	510.433,17	553.593,38	547.822,20	564.865,95	655.119,93
Total PDRB (juta rupiah)	3.404.518,84	3.679,76	3.656.590,97	3.850.697,74	4.389.916,49
Kontribusi (%)	14,99	15,05	14,98	14,67	14,92

Sumber Data : Sawahlunto Dalam Angka, 2023 (data olahan)

Pandemi covid yang terjadi selama tahun 2021 berpengaruh terhadap perkembangan ekonomi khususnya sektor perdagangan, karena PDRB sektor perdagangan merupakan jumlah nilai tambah yang dihasilkan oleh unit usaha perdagangan dalam suatu wilayah. Pengaruh pandemi ini terlihat pada penurunan nilai PDRB secara umum dan nilai PDRB sektor perdagangan khususnya. Dari Tahun 2018-2022 kontribusi sektor perdagangan besar, eceran, reparasi mobil dan sepeda motor merupakan pemberi kontribusi terbesar terhadap PDRB kota Sawahlunto. Untuk tahun 2022 kontribusinya terhadap PDRB atas dasar harga berlaku sebesar 14,92 % dengan nilai rupiahnya Rp.

655.119,93 juta rupiah dan ini mengalami kenaikan dari tahun 2021. Penyebab dari naiknya daya beli masyarakat ini karena masyarakat sudah bebas keluar rumah sehingga mempengaruhi jual beli di paar-pasar yang ada, selain itu pada masa pasca pandemi covid ini, pengaruh pasar online juga menjadi salah satu alternatif yang sangat disukai konsumen dalam transaksi jual beli.

23. Kontribusi Sektor Industri terhadap PDRB

Sektor industri pengolahan di Kota Sawahlunto merupakan salah satu sektor yang sangat dipertimbangkan dalam kontribusi terhadap Pendapatan Domestik Regional Bruto (PDRB) Kota. Besarnya nilai kontribusi sangat dipengaruhi pada beberapa hal, diantaranya kebijakan pemerintah di sektor industri, tingkat inflasi, serta standar kualitas produk industri sehingga memiliki daya saing. Pembangunan industri ini diarahkan untuk mencapai struktur ekonomi yang lebih kuat dan seimbang, adapun perkembangan kontribusi sektor industri dapat dilihat pada tabel dibawah ini:

Tabel 2.40
Kontribusi Sektor Industri Pengolahan Terhadap PDRB
Tahun 2018-2022

KONTRIBUSI	2018	2019	2020	2021	2022
Atas Dasar Harga Berlaku (juta rupiah)	415.867,46	392.312,53	395.495,23	432.174,39	474.214,96
Total PDRB (juta rupiah)	3.404.518,84	3.679,76	3.656.590,97	3.850.697,74	4.389.916,49
Kontribusi (%)	12,12	10,66	10,82	11,22	10,80

Sumber Data : Sawahlunto Dalam Angka, 2023 (data olahan)

Dari tabel diatas terlihat perkembangan kontribusi atas dasar harga berlaku dari sektor industri pengolahan dari tahun 2018, namun pada tahun 2019 mengalami penurunan seiring dengan penurunan tingkat pertumbuhan ekonomi propinsi dan Nasional. Tahun 2020 sampai tahun 2022 kontribusi atas dasar harga berlaku dari sektor industri pengolahan mulai mengalami peningkatan walaupun tidak begitu signifikan, namun pada masa pasca pandemi ini merupakan suatu prestasi untuk industri pengolahan mengalami peningkatan kontribusi terhadap PDRB pada tahun 2021 sebesar 11,22 persen dengan nilai rupiah Rp. 432.174,39 juta rupiah dan pada tahun 2022 ini mengalami sedikit penurunan menjadi 10,80% dengan nilai rupiahnya RP. 474.214,96 juta rupiah. Perkembangan industri dilihat dari PDRB sektor industri dari tahun 2018 sampai dengan 2020 tidak mengalami peningkatan yang signifikan hanya rata-rata meningkat secara konstan, dan pada tahun 2021 ada mengalami kenaikan dari tahun 2020, dan pada tahun 2022 ini mengalami sedikit penurunan karena itu sangat perlu adanya kebijakan dari pemerintah daerah dalam mendorong industri pengolahan untuk meningkatkan produksinya. Dengan meningkatkan pembinaan terhadap industri kecil dan industri rumah tangga Kota Sawahlunto, karena industri kecil dan industri rumah tangga memegang peranan penting dalam pembangunan. Meningkatkan peranan industri kecil dan industri rumah tangga dalam rangka keseimbangan dan pemerataan keikutsertaan masyarakat dalam kegiatan industri serta memperluas lapangan kerja. Seperti melaksanakan pembinaan dan pelatihan terhadap industri kecil dan industri rumah tangga.

24. Pertumbuhan Industri

Kontribusi sektor perindustrian pada PDRB Kota Sawahlunto salah satunya dapat dilihat dari pertumbuhan industri yang ada di Kota Sawahlunto, sebagaimana terlihat pada tabel berikut ini :

Tabel 2.41
Pertumbuhan Industri Kecil dan Menengah Kota Sawahlunto
Tahun 2018-2022

No	Uraian	Tahun				
		2018	2019	2020	2021	2022
1	Jumlah unit Usaha	1.254	1.432	1.584	1.703	1.779
2	Nilai produksi	50.480385.000	53.423.210.000	32.215.322.519	35.173.529.700	50.286.890.700
3	Bahan Baku	21.595.549.000	23.466.143.000	14.180.596.950	15.511.583.950	22.817.019.070

Sumber Data : Dinas Koperasi UKM Perindustrian dan Perdagangan, 2022

Dari tabel pertumbuhan industri diatas maka dapat di simpulkan yaitu Pada jumlah unit Usaha terjadi peningkatan setiap tahunnya, dan untuk jumlah Tenaga Kerja dari Tahun 2018 sampai Tahun 2021 juga mengalami peningkatan, untuk nilai produksi pada tahun 2020 mengalami Penurunan yang mana pada tahun 2019 Nilai Produksi Sebesar 53.423.210.000 sedangkan pada tahun 2020 menjadi 32.215.322.519 yang mana hal ini terjadi karena efek dari Pandemi covid-19 yang dampak terhadap pertumbuhan industri Kota Sawahlunto, sedangkan untuk tahun 2021 Nilai Produksi sedikit lebih meningkat dari tahun 2020, dan pada tahun 2022 ini mengalami peningkatan dari tahun 2021 sebesar RP. 50.286.890.700. Untuk Bahan Baku juga mengalami Penurunan Tahun 2020 dibandingkan Tahun 2019 sebesar 23.466.143.000 dan 2020 sebesar 14.180.596.950 mengalami penurunan yang sangat signifikan dari tahun 2019. Dan pada tahun 2021 dan 2022 Bahan Baku mengalami sedikit kenaikan dari tahun 2020. Meningkatnya nilai produksi dan bahan baku pada tahun 2022 ini sangat didukung dengan peningkatan jumlah unit usaha dan tenaga kerja, ini menandakan bahwa menurunnya permintaan terhadap produk yang sangat berpengaruh terhadap nilai produksi dan bahan baku yang digunakan. Pengaruh pasca covid 19 tidak mengganggu pedapatan dan usaha-usaha yang ada di Kota Sawahlunto. Untuk itu sangat perlu kebijakan daerah dalam membangkitkan kembali usaha industri setelah masa pandemi ini. Pembinaan-pembinaan yang intens pada usaha industri salah satu pembangkit semangat pengusaha dalam meningkatkan usahanya.

25. Kontribusi sektor pariwisata terhadap PDRB

Kontribusi sektor pariwisata terhadap PDRB dapat dilihat dari lapangan usaha penyediaan Akomodasi dan Makan Minum, adapun perkembangan dari tahun 2019 sampai dengan 2021 mengalami fluktuasi, dapat dilihat pada tabel berikut ini :

Tabel 2.42
Kontribusi Sektor Pariwisata (Penyediaan Akomodasi dan Makan Minum)
terhadap PDRB Tahun 2018-2022

KONTRIBUSI	Tahun				
	2018	2019	2020	2021	2022
Penyediaan Akomodasi dan Makan Minum (juta rupiah)	73.951,36	82.406,43	75.255,42	84.016,91	97.528,6
Total PDRB (juta rupiah)	3.404.518,84	3.679,76	3.656.590,97	3.850.697,74	4.389.916,49
Kontribusi (%)	2,17	2,24	2,06	2,18	2,22

Sumber Data : Sawahlunto Dalam Angka, 2023 (data olahan)

26. Kontribusi sektor pariwisata terhadap PAD

Kontribusi pendapatan asli daerah (PAD) dari sektor pariwisata selama ini ditinjau dari pajak hotel, pajak restoran, pajak hiburan, retribusi tempat rekreasi dan olahraga.

Sedangkan pendapatan ditinjau dari pajak hiburan pada tahun 2021 tidak ada tetapi ada penambahan pendapatan ditinjau dari Retribusi Tempat Khusus Parkir, sehingga Kontribusi sektor pariwisata terhadap PAD dari Tahun 2018 sampai dengan 2022 mengalami fluktuasi, dapat dilihat pada tabel berikut ini:

Tabel 2.43
Sumbangan Sektor Pariwisata Terhadap PAD Kota Sawahlunto
Tahun 2018-2022

No	NAMA PENDAPATAN	TAHUN				
		2018	2019	2020	2021	2022
1	Pajak Hotel	164.733.362	94.965.756	47.335.931	168.914.129	266.384.955
2	Pajak Restoran	638.615.093	532.945.719	477.464.758	617.303.460	993.108.403
3	Pajak Hiburan	394.309.900	109.485.500	1.650.000		847.974.000
4	Retribusi Tempat Rekreasi dan Olahraga	411.150.000	682.737.000	516.801.000	436.895.000	
5	PT.WWS	0	0	0		
6	Bagian Laba Hotel Parai	0	0	0		
7	Retribusi Tempat Khusus Parkir	0	0	0	1.500.000	3.600.000
	PAD Sektor Pariwisata	1.608.808.355	1.420.133.975	1.043.251.689	814.886.146	2.172.237.359
	Total PAD	62.406.850.149,37	57.171.093.865,09	59.537.385.897,66	51.470.645.905,45	65.778.630.408,26
	Persentase PAD Sektor Pariwisata	2,578	2,484	1,752	1,583	3,302

Sumber : Badan Pengelolaan Keuangan dan Aset Daerah Kota Sawahlunto, 2023

2.1.2.2 Fokus Kesejahteraan Sosial

1. Indeks Pembangunan Manusia

Indeks Pembangunan Manusia (IPM) mengukur capaian pembangunan manusia berbasis sejumlah komponen dasar kualitas hidup. Sebagai ukuran kualitas hidup, IPM dibangun melalui pendekatan tiga dimensi dasar. Dimensi tersebut mencakup umur panjang dan sehat; pengetahuan, dan kehidupan yang layak. Ketiga dimensi tersebut memiliki pengertian sangat luas karena terkait banyak faktor. Untuk mengukur dimensi kesehatan, digunakan angka harapan hidup waktu lahir. Selanjutnya untuk mengukur dimensi pengetahuan digunakan gabungan indikator harapan lama sekolah dan rata-rata lama sekolah. Adapun untuk mengukur dimensi hidup layak digunakan indikator kemampuan daya beli masyarakat terhadap sejumlah kebutuhan pokok yang dilihat dari rata-rata besarnya pengeluaran per kapita sebagai pendekatan pendapatan yang mewakili capaian pembangunan untuk hidup layak.

Tabel 2.44
Pertumbuhan Indeks Pembangunan Manusia

Indikator	2018	2019	2020	2021	2022	Rata-Rata Pertumbuhan (%)
IPM Kota Sawahlunto	71.72	72.39	72.64	72.88	73.73	
Pertumbuhan		0.93	0.35	0.33	1.17	0.69

sumber Data : Sawahlunto Dalam Angka, 2023

Pertumbuhan IPM pada tahun 2018-2022 mengalami fluktuasi. Pada tahun 2019 pertumbuhan 0,93 % dan pada tahun 2020 dan 2021 pertumbuhan IPM menurun menjadi 0,35 % dan 0,33 %. Hal ini disebabkan karena Pandemi COVID 19 sehingga menurunkan pertumbuhan IPM Kota Sawahlunto. Akan tetapi naik kembali menjadi 1,17 % karena telah pulih kembali pada tahun 2022. Secara rata rata pertumbuhan IPM Kota Sawahlunto sebesar 0,69 persen. Dibandingkan dengan 19 Kabupaten/Kota lain IPM Kota Sawahlunto berada pada posisi ke-7 di Sumatera Barat.

Tabel 2.45
Perbandingan IPM Kota Sawahlunto, Provinsi Sumatera Barat dan Indonesia
Tahun 2018 – 2022

Indikator	2018	2019	2020	2021	2022	Rata-Rata Pertumbuhan (%)
IPM Kota Sawahlunto	71.72	72.39	72.64	72.88	73.73	0.69
IPM Provinsi Sumatera Barat	71.73	72.39	72.38	72.65	73.26	0.53
IPM Nasional	71.39	71.92	71.94	72.29	72.91	0.53

Sumber Data : Sawahlunto Dalam Angka dan Provinsi Sumatera Barat Dalam Angka, 2022

Pada tahun 2019 IPM Kota Sawahlunto sudah dapat menyamai nilai IPM Provinsi Sumatera Barat dengan nilai 72,39 dan pada tahun 2020 sudah dapat melebihi IPM Provinsi Sumatera Barat dengan nilai 72,64. Pada tahun 2022 Nilai IPM Kota Sawahlunto lebih tinggi dari Provinsi dan Nasional yaitu 73,73%. Berdasarkan kategori yang dikeluarkan BPS, nilai IPM di Kota Sawahlunto ini masuk **kategori tinggi** ($70 \leq \text{IPM} < 80$). Hal ini tentunya merupakan buah dari berbagai upaya yang sudah dilakukan oleh Pemerintah Kota Sawahlunto dalam upayanya untuk meningkatkan kualitas hidup manusia masyarakatnya.

Indikator penyumbang kenaikan IPM Kota Sawahlunto Tahun 2022 adalah dari Angka Rata-Rata Lama Sekolah, Angka Harapan Lama Sekolah, Angka Harapan Hidup dan Pengeluaran Perkapita yang mengalami peningkatan dibanding tahun 2021.

2. Angka Rata Rata Lama Sekolah

Dimensi pengetahuan pada IPM dibentuk oleh dua indikator, yaitu Harapan Lama Sekolah dan Rata-rata Lama Sekolah. Angka Rata-rata Lama Sekolah adalah jumlah tahun yang digunakan oleh penduduk usia 15 tahun keatas dalam menjalani pendidikan formal yang mengindikasikan makin tingginya pendidikan yang dicapai oleh masyarakat di suatu daerah Selama periode 2018 hingga 2022, Rata-rata Lama Sekolah meningkat rata-rata 1,21 tahun per tahun.

Tabel 2.46
Perbandingan Rata-Rata Lama Sekolah Kota Sawahlunto, Provinsi Sumatera Barat dan Nasional Tahun 2018 – 2022 (Tahun)

Indikator	2018	2019	2020	2021	2022	Rata-Rata Pertumbuhan (%)
RLS Kota Sawahlunto	9.94	9.97	10.17	10.32	10.43	1.21
RLS Provinsi Sumatera Barat	8.76	8.92	8.99	9.07	9.18	1.18
RLS Nasional	8.17	8.34	8.48	8.54	8.69	1.56

Sumber Data : Sawahlunto Dalam Angka dan Provinsi Sumatera Barat Dalam Angka, 2023

Dari tabel diatas dapat dilihat Angka Rata-rata Lama Sekolah di Kota Sawahlunto dari tahun 2018-2021 mengalami peningkatan setiap tahunnya. Pada tahun 2018 Angka Rata Rata Lama Sekolah 9,94 Tahun dan pada tahun 2022 meningkat menjadi 10,43 Tahun. Hal ini menunjukkan bahwa rata-rata pendidikan warga Kota Sawahlunto adalah telah sampai duduk di bangku kelas II SLTA, artinya wajib belajar 9 tahun telah tuntas di Kota Sawahlunto. Dalam perkembangannya Kota Sawahlunto menduduki peringkat ke 7 dari Kabupaten/Kota di Propinsi Sumatera Barat. Sebagaimana yang bisa kita lihat pada tabel berikut ini:

Tabel 2.47
Peringkat Rata-rata Lama Sekolah Kab/Kota se Provinsi Sumatera Barat
Tahun 2022

Kabupaten/Kota	ARLS (Tahun)	Peringkat
Kab. Kepulauan Mentawai	7,48	19
Kab. Pesisir Selatan	8,43	13
Kab. Solok	7,89	18
Kab. Sijunjung	8,30	14
Kab. Tanah Datar	8,90	9
Kab. Padang Pariaman	8,16	15
Kab. Agam	8,98	8
Kab. Lima Puluh Kota	8,08	17
Kab. Pasaman	8,11	16
Kab. Solok Selatan	8,32	11
Kab. Dharmasraya	8,56	10
Kab. Pasaman Barat	8,55	12
Kota Padang	11,60	3
Kota Solok	11,35	4
Kota Sawahlunto	10,43	7
Kota Padang Panjang	11,92	1
Kota Bukittinggi	11,63	2
Kota Payakumbuh	10,82	5
Kota Pariaman	10,78	6

Sumber Data : Sawahlunto Dalam Angka, 2023

Ada beberapa indikator yang mempengaruhi ARLS ini, yaitu Angka Partisipasi Kasar (APK), Angka Partisipasi Murni (APM), angka kelulusan siswa, mutu tenaga pendidik, nilai ujian, sarana prasarana sekolah dan sebagainya.

3. Angka Harapan Lama Sekolah (AHLS)

Angka Harapan Lama Sekolah (AHLS) merupakan salah satu indikator penghitung Indeks Pembangunan Manusia (IPM). AHLS ini merupakan lamanya sekolah (dalam tahun) yang diharapkan akan dirasakan oleh anak pada umur tertentu dimasa mendatang. Diasumsikan bahwa peluang anak tersebut akan tetap bersekolah pada umur berikutnya sama dengan peluang penduduk yang bersekolah per jumlah penduduk untuk umur yang sama saat ini. AHLS ini dapat digunakan untuk mengetahui kondisi pembangunan sistem pendidikan di berbagai jenjang dan dihitung pada usia 7 tahun ke atas.

Selama periode 2018 hingga 2022, Harapan Lama Sekolah secara rata-rata tumbuh sebesar 0,51 % per tahun. Meningkatnya Harapan Lama Sekolah menjadi sinyal positif bahwa semakin banyak penduduk yang bersekolah. Pada tahun 2022, Harapan Lama Sekolah di Kota Sawahlunto telah mencapai 13,42 tahun, meningkat dari tahun sebelumnya sebesar 13,17 tahun. Ini berarti, anak-anak yang berusia tujuh tahun pada tahun 2022, memiliki harapan dapat menikmati pendidikan selama 13,42 tahun atau minimal menamatkan pendidikan mereka hingga lulus jenjang Diploma. Harapan Lama Sekolah Kota Sawahlunto selama kurun waktu tahun 2018 sampai dengan 2022 lebih rendah dari Harapan Lama Sekolah Provinsi Sumatera Barat, namun lebih tinggi dari Harapan Lama Sekolah Nasional.

Tabel 2.48
Perbandingan Harapan Lama Sekolah Kota Sawahlunto, Provinsi Sumatera Barat dan Nasional Tahun 2018 – 2022 (Tahun)

Indikator	2018	2019	2020	2021	2022	Rata-Rata Pertumbuhan (%)
HLS Kota Sawahlunto	13.15	13.16	13.17	13.18	13.42	0,51
HLS Provinsi Sumatera Barat	13.95	14.01	14.02	14.09	14.1	0.27
HLS Nasional	12.91	12.95	12.98	13.08	13.1	0.37

Sumber Data : Sawahlunto Dalam Angka, Provinsi Sumatera Barat Dalam Angka dan Statistik Nasional, 2023

Perkembangan Angka Harapan Lama Sekolah (AHLS) dari tahun 2018 sampai pada tahun 2022 cenderung mengalami peningkatan setiap tahunnya. Tahun 2022 AHLS Kota Sawahlunto sudah mencapai pada angka 13,42 Angka ini merupakan peringkat ke 11 dari Kabupaten/Kota di Provinsi Sumatera Barat dan Kota Sawahlunto Sebagaimana yang bisa kita lihat pada tabel berikut ini.

Tabel 2.49
Peringkat Angka Harapan Lama Sekolah Kab/Kota se Provinsi Sumatera Barat Tahun 2022

Kabupaten/Kota	2022*	Peringkat
Kab. Kepulauan Mentawai	12,89	15
Kab. Pesisir Selatan	13,35	12
Kab. Solok	13,30	14
Kab. Sijunjung	12,64	19
Kab. Tanah Datar	14,59	5
Kab. Padang Pariaman	13,68	10
Kab. Agam	13,88	8
Kab. Lima Puluh Kota	13,40	13
Kab. Pasaman	13,05	16
Kab. Solok Selatan	12,73	17
Kab. Dharmasraya	12,51	18
Kab. Pasaman Barat	13,69	9
Kota Padang	16,54	1
Kota Solok	14,34	6
Kota Sawahlunto	13,42	11
Kota Padang Panjang	15,07	2
Kota Bukittinggi	14,99	3
Kota Payakumbuh	14,29	7
Kota Pariaman	14,61	4

Sumber Data : Sawahlunto Dalam Angka, 2023

4. Angka Harapan Hidup

Angka Harapan Hidup saat lahir (AHH) merupakan yang merepresentasikan dimensi umur panjang dan hidup sehat. Selama periode 2018 hingga 2022, Kota Sawahlunto telah berhasil meningkatkan Angka Harapan Hidup saat lahir rata-rata tumbuh sebesar 0,29 persen per tahun. Pada tahun 2018, Angka Harapan Hidup saat lahir di Kota Sawahlunto sebesar 69,59 tahun, dan pada tahun 2022 telah mencapai 70,40 tahun. Angka Harapan Hidup ini menunjukkan bayi yang lahir tahun 2022 memiliki angka harapan hidup 70,40 tahun, lebih lama 0,30 tahun dibandingkan dari tahun sebelumnya yang hanya 70,10 tahun. Hal ini menunjukkan semakin membaiknya pelayanan kesehatan

untuk masyarakat, dan didukung meningkatnya kesadaran masyarakat akan kesehatan. Umur Harapan Hidup Kota Sawahlunto selama kurun waktu tahun 2018 sampai dengan 2022 lebih tinggi dari Angka Harapan Hidup Provinsi Sumatera Barat, namun lebih rendah dari Angka Harapan Hidup Nasional.

Tabel 2.50
Perbandingan Angka Harapan Hidup Kota Sawahlunto, Provinsi Sumatera Barat dan Nasional Tahun 2018 - 2022 (Satuan Dalam Tahun)

Indikator	2018	2019	2020	2021	2022	Rata-Rata Pertumbuhan (%)
AHH Kota Sawahlunto	69.59	69.87	70	70.1	70.40	0.29
AHH Provinsi Sumatera Barat	69.01	69.31	69.47	69.59	69.90	0.32
AHH Nasional	71.2	71.34	71.47	71.57	71.85	0.23

Sumber Data : Sawahlunto Dalam Angka, Provinsi Sumatera Barat Dalam Angka dan Statistik Nasional, 2022 (data olahan)

Pada tahun 2018, Angka Harapan Hidup saat lahir di Kota Sawahlunto sebesar 69,59 tahun, dan pada tahun 2022 telah mencapai 70,40 tahun. Angka Harapan Hidup ini menunjukkan bayi yang lahir tahun 2022 memiliki angka harapan hidup 70,40 tahun, lebih lama 0,30 tahun dibandingkan dari tahun sebelumnya yang hanya 70,10 tahun. Hal ini menunjukkan semakin membaiknya pelayanan kesehatan untuk masyarakat, dan didukung meningkatnya kesadaran masyarakat akan kesehatan. Umur Harapan Hidup Kota Sawahlunto selama kurun waktu tahun 2018 sampai dengan 2022 lebih tinggi dari Angka Harapan Hidup Provinsi Sumatera Barat, namun lebih rendah dari Angka Harapan Hidup Nasional.

Tabel 2.51
Perbandingan Angka Harapan Hidup Kota Sawahlunto Dengan Kab/Kota Di Sumatera Barat Tahun 2022

Kota/Kab	Tahun 2022	Peringkat
Kab. Kepulauan Mentawai	64,93	19
Kab. Pesisir Selatan	71,25	8
Kab. Solok	69,19	14
Kab. Sijunjung	66,70	18
Kab. Tanah Datar	70,49	10
Kab. Padang Pariaman	69,34	13
Kab. Agam	72,89	6
Kab. Lima Puluh Kota	70,08	12
Kab. Pasaman	67,59	17
Kab. Solok Selatan	68,01	15
Kab. Dharmasraya	71,53	7
Kab. Pasaman Barat	68,25	16
Kota Padang	73,93	4
Kota Solok	74,06	3
Kota Sawahlunto	70,40	11
Kota Padang Panjang	73,02	5
Kota Bukittinggi	74,82	1
Kota Payakumbuh	74,14	2
Kota Pariaman	70,67	9
Provinsi Sumatera Barat	69,59	

Sumber Data : Sawahlunto Dalam Angka, 2022 (data olahan)

Dari tabel diatas dapat terlihat bahwa Angka Harapan Hidup masyarakat Kota Sawahlunto pada tahun 2022 berada pada peringkat 11 (Sebelas), hal ini menggambarkan bahwa Angka Harapan Hidup masyarakat Kota Sawahlunto masih perlu untuk ditingkatkan sehingga perlu intervensi dari pemerintah dan kerjasama oleh seluruh stakeholder di Kota Sawahlunto.

5. Pengeluaran per Kapita

Dimensi terakhir yang mewakili kualitas hidup manusia adalah standar hidup layak, direpresentasikan oleh pengeluaran per kapita. Pada tahun 2022, pengeluaran per kapita masyarakat Kota Sawahlunto mencapai Rp.10,537 juta per tahun. Selama lima tahun terakhir, pengeluaran per kapita disesuaikan tumbuh rata-rata sebesar 1,95 % per tahun, kecuali tahun 2020 yang turun sebesar 56 ribu rupiah. Jika dibandingkan dengan kota-kota lain di Provinsi Sumatera Barat, pengeluaran per kapita Kota Sawahlunto adalah yang terendah. Pengeluaran per Kapita Kota Sawahlunto selama kurun waktu 2018 sampai dengan 2022 cenderung lebih rendah dari Pengeluaran per Kapita Provinsi Sumatera Barat dan Pengeluaran per Kapita Nasional.

Tabel 2.52
Perbandingan Pengeluaran per Kapita Disesuaikan Kota Sawahlunto, Provinsi Sumatera Barat dan Nasional Tahun 2018 – 2022 (Ribu Rupiah)

Indikator	2018	2019	2020	2021	2022	Rata-Rata Pertumbuhan (%)
Pengeluaran per Kapita Disesuaikan Kota Sawahlunto	9.765	10.238	10.182	10.19	10.537	1.95
Pengeluaran per Kapita Disesuaikan Provinsi Sumatera Barat	10.638	10.925	10.733	10.79	11.130	1.16
Pengeluaran per Kapita Disesuaikan Nasional	11.059	11.299	11.013	11.156	11.479	0.96

Sumber Data :Sawahlunto Dalam Angka 2022, Provinsi Sumatera Barat Dalam Angka, 2022. Statistik Indonesia 2022

2.1.2.3 Fokus Seni Budaya dan Olahraga

1. Jumlah Grup Kesenian

Kota Sawahlunto selama ini telah dikenal sebagai Kota Seni dan Budaya yang mempunyai peranan penting dalam pembangunan, karena masyarakatnya yang heterogen dan multikultural sehingga melahirkan berbagai karakter dan budaya yang tumbuh dan berkembang ditengah-tengah masyarakat. Faktor-faktor yang menyebabkan perkembangan tersebut antara lain keterbukaan wilayah dan komunikasi bagi pendatang untuk bermukim tetap dalam wilayah Kota Sawahlunto. Kesadaran akan pentingnya peran seni dan budaya daerah dalam pembangunan muncul dikalangan masyarakat dan Pemerintah Kota Sawahlunto. Hal ini terbukti dengan dicanangkannya Kota Sawahlunto sebagai Kota Wisata Tambang yang Berbudaya.

Perkembangan kesenian di Kota Sawahlunto dapat dilihat dari perkembangan jumlah group kesenian dan jumlah gedung kesenian yang ada di Kota Sawahlunto setiap tahunnya, sebagaimana terlihat pada tabel berikut ini :

Tabel 2.53
Group Kesenian Kota Sawahlunto Tahun 2018-2022

No	Indikator	Satuan	2018	2019	2020	2021	2022
1.	Jumlah Grup Kesenian	Unit	45	47	38	38	35
2.	Jumlah penduduk/10.000	Jiwa	61,39	62,52	65,14	65,69	65,69
3.	Jumlah grup kesenian per 10.000 penduduk	Unit	0,73	0,75	0,58	0,58	0,53

Sumber Data: Dinas Kebudayaan Kota Sawahlunto, 2022

Dari tabel diatas dapat dijelaskan bahwa perkembangan group kesenian dari lima tahun terakhir mengalami penurunan yang mana tahun 2022 menjadi 35 group kesenian. Adapun penurunan ini terjadi disebabkan terjadinya penurunan anggaran pada seluruh OPD Pemerintah Kota sehingga kegiatan kegiatan yang menyangkut dengan penampilan

serta aktifitas grup kesenian tidak berjalan, padahal grup kesenian ini sangat bergantung dengan kegiatan atau event event yang dilaksanakan kota. Dari 35 group kesenian, yang aktif hanya sebanyak 28 grup dan 7 grup kesenian tidak aktif, sedangkan 25 grup diantaranya sudah berbadan hukum.

2. Jumlah Gedung Kesenian

Untuk mewujudkan Visi Misi Kota Sawahlunto sebagai Kota Wisata Tambang yang Berbudaya, sangat perlu melestarikan seni dan budaya yang ada dan berkembang di tengah masyarakat, maka keberadaan gedung kesenian merupakan hal yang sangat penting sebagai wadah untuk mengembangkan minat dan bakat anak bangsa, disisi lain pembangunan bidang seni sangat erat kaitannya dengan kualitas hidup manusia dan masyarakat suatu daerah. Salah satu bentuk pembangunan bidang seni dan budaya ditunjukkan dengan adanya gedung kesenian dalam rangka mendukung berkembangnya kesenian suatu daerah, Tabel berikut ini menunjukkan data jumlah gedung kesenian di Kota Sawahlunto.

Tabel 2.54
Jumlah Gedung Kesenian di Kota Sawahlunto
Tahun 2018-2022

No	Indikator	Satuan	2018	2019	2020	2021	2022
1.	Jumlah Gedung Kesenian	Unit	10	12	20	20	20
2.	Jumlah penduduk/10.000	Jiwa	61,39	62,52	65,14	65,69	65,69
3.	Jumlah Gedung Kesenian Per 10.000 penduduk	Unit	0,16	0,19	0,30	0,30	0,30

Sumber Data: Dinas Kebudayaan Kota Sawahlunto, 2022

Pemerintah Kota Sawahlunto belum memiliki gedung pertunjukan kesenian yang representatif dan memenuhi standar sebuah gedung pertunjukan kesenian. Sehingga pelaku-pelaku seni Kota Sawahlunto masih memanfaatkan aula/ruang pertemuan gedung perkantoran dan sekolah serta ruang-ruang terbuka yang sering digunakan masyarakat untuk berkumpul atau bersosialisasi dalam melakukan aktivitas seni. Adapun jumlah tempat pertunjukan kesenian yang sering digunakan oleh pelaku seni di Kota Sawahlunto berjumlah 20 lokasi yang terdiri dari dalam ruangan (*indoor*) sebanyak 8 tempat dan luar ruangan (*outdoor*) 12 tempat.

Namun secara kenyataannya Kota Sawahlunto hanya memiliki 1 Gedung Kesenian yaitu Gedung Pusat Kebudayaan (GPK) yang merupakan bangunan tua peninggalan Belanda yang dulunya merupakan Gedung Pertemuan Masyarakat, dan berfungsi sebagai tempat hiburan bagi para kolonial Belanda yang saat ini juga tidak bisa digunakan karena musibah kebakaran pada tanggal 03 November 2022 yang lalu. Penyelenggaraan pertunjukan kesenian tidak harus diadakan didalam gedung kesenian, dapat juga di ruang terbuka publik yang digunakan sebagai tempat berekspresi bagi para seniman. Ruang terbuka publik yang sering digunakan bagi para seniman Kota Sawahlunto untuk menampilkan karya seni dan pertunjukan kesenian lainnya adalah Lapangan Segitiga atau lebih dikenal dengan LapSeg, dan panggung terminal di Kota Sawahlunto dan di terminal di Talawi. Hal ini menjadi penyebab selama lima tahun terakhir tidak terdapat penambahan jumlah gedung kesenian. Saat ini Gedung Pusat Kebudayaan (GPK) dikelola oleh Pemerintah Kota Sawahlunto.

3. Jumlah Klub dan Gedung Olahraga

Perkembangan sarana dan prasarana olahraga di Kota Sawahlunto dalam mendukung prestasi olahraga di Kota Sawahlunto seperti salah satunya gedung olahraga, sebagaimana dijelaskan pada tabel berikut ini :

Tabel 2.55
Jumlah Klub dan Gedung Olahraga Kota Sawahlunto Tahun 2018-2022

No	Klub dan Gedung Olahraga	Tahun				
		2018	2019	2020	2021	2022
1.	Jumlah Klub Olahraga	70	75	93	93	95

No	Klub dan Gedung Olahraga	Tahun				
		2018	2019	2020	2021	2022
2.	Jumlah Gedung Olahraga	11	11	0	0	0

Sumber Data : Dinas Pariwisata Pemuda dan Olahraga, 2022

Dari tabel diatas dapat dilihat bahwa jumlah gedung olahraga dari 11 unit menjadi 0, ini disebabkan karena sarana dan prasarana olahraga yang ada di Kota Sawahlunto tidak termasuk dalam kategori jenis gedung olahraga. Sedangkan untuk klub olahraga di Kota Sawahlunto terjadi peningkatan yang disebabkan banyaknya minat masyarakat dalam mengikuti setiap cabang olahraga yang ada.

2.1.3 ASPEK PELAYANAN UMUM

2.1.3.1 Urusan Pemerintahan Wajib yang Berkaitan dengan Pelayanan Dasar

A. Urusan Pemerintahan Bidang Pendidikan

1. Pencapaian Standar Pelayanan Minimal (SPM) Pendidikan

Standar Pelayanan Minimal (SPM) adalah ketentuan mengenai jenis dan mutu pelayanan dasar yang merupakan Urusan Pemerintahan Wajib yang berhak diperoleh setiap warga Negara secara minimal.

Tabel 2.56
Pencapaian Standar Pelayanan Minimal (SPM) Pendidikan Kota Sawahlunto
Tahun 2019 – 2022

No	Uraian	Indikator	Capaian Tahun				
			2018	2019	2020	2021	2022
A	Pendidikan						
1	Pendidikan anak usia dini	Jumlah warga Negara usia 5-6 tahun yang berpartisipasi dalam pendidikan PAUD	-	78,76	93,27	100	100
2	Pendidikan dasar	Jumlah warga negara usia 7-15 tahun yang berpartisipasi dalam pendidikan dasar (SD/MI, SMP/MTs)	98,12	85,99	92,09	100	100
3	Pendidikan Kesetaraan	Jumlah warga Negara usia 7-18 tahun yang belum menyelesaikan pendidikan dasar dan atau menengah yang berpartisipasi dalam pendidikan kesetaraan	-	85,05	56,70	70,64	100

Sumber Data : Dinas Pendidikan Kota Sawahlunto, 2022

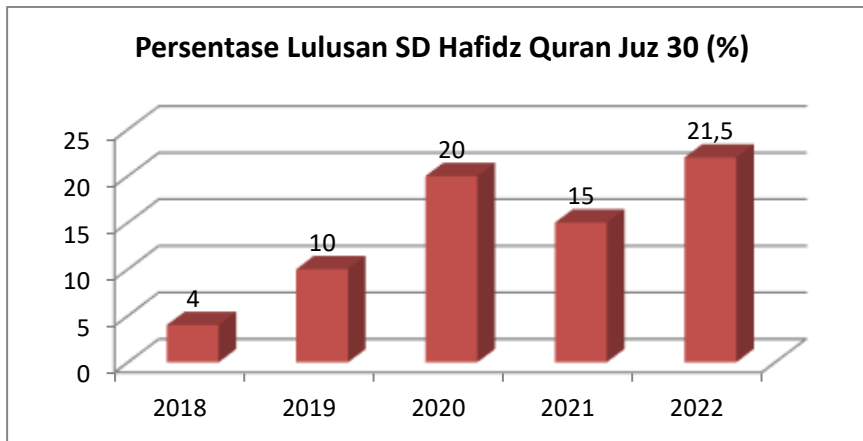
Penghitungan SPM Pendidikan Tahun 2018 masih meliputi pelayanan pada Pendidikan Dasar/SMP/setingkat di Kabupaten/Kota dan satuan pendidikan. Untuk PAUD dan pendidikan kesetaraan belum dilakukan penghitungan SPMnya.

Pencapaian Standar Pelayanan Minimal Bidang Pendidikan yaitu Bidang Pendidikan Anak Usia Dini tahun 2019 realisasinya 78,76 % meningkat pada tahun 2020 menjadi 93,27% serta meningkat lagi pada tahun 2021 menjadi 100%. Pada tahun 2022 capaiannya adalah 100%. Pada Bidang Pendidikan Dasar juga mengalami peningkatan capaian SPM. Pada tahun 2019 capaian SPM sebesar 85,99 dan mengalami peningkatan pada tahun 2020 menjadi 92,09 % dan meningkat lagi pada tahun 2021 menjadi 100%. Pada tahun 2022 capaian adalah sebesar 100%. Dari bidang Pendidikan Kesetaraan Pencapaian SPM mengalami penurunan dari tahun 2019 yaitu 85,05 % menurun menjadi 56,70 % pada tahun 2020. Hal ini yang disebabkan masih kurangnya kemauan anak-anak yang putus sekolah ingin melanjutkan Pendidikan yang lebih tinggi melalui SKB, dan juga disebabkan kondisi Pandemi Covid 19 sulit untuk menemui anak-anak yang putus sekolah dan keterbatasan untuk melakukan tatap muka dalam belajar. Akan tetapi pada tahun 2022 menjadi 100%.

2. Persentase Lulusan SD Hafidz Quran minimal Juz 30

Salah satu indikator kinerja daerah adalah Persentase lulusan SD Hafidz alquran minimal Juz 30. Adapun perkembangan siswa Sekolah Dasar yang lulus minimal Juz 30 adalah sebagai berikut :

Grafik 2.12
Persentase Lulusan SD yang Hafiz Alquran juz 30
Tahun 2018 -2022



Sumber Data : Dinas Pendidikan Kota Sawahlunto, 2022

Dilihat dari tabel diatas dapat dijelaskan bahwa tahun 2018 persentase lulusan SD Hafidz quran pada tahun 2018 adalah 4 % meningkat pada tahun 2019 menjadi 10 % dan pada tahun 2020 mengalami peningkatan menjadi 20 %. Pada tahun 2021 Jumlah persentase menurun menjadi 15 %. Hal ini dikarenakan terjadinya pandemi covid 19 sehingga mempengaruhi jumlah persentase lulusan SD Hafidz quran minimal juz 30. Pada tahun 2022 kembali naik menjadi 21,5 %.

3. Persentase Siswa dengan Nilai Assesment Kompetensi (Numerasi Minimum)

Assesment Nasional adalah Program penilaian terhadap mutu setiap sekolah, madrasah dan program kesetaraan pada jenjang dasar dan menengah. Ini adalah alat ukur keberhasilan sekolah sebagai pengganti dari Ujian Nasional yang selama beberapa tahun kebelakang ini dilaksanakan. Adapun perkembangan dari Nilai Assesment Kompetensi di Kota Sawahlunto adalah sebagai berikut:

Tabel 2.57
Nilai Assesment Kompetensi (Numerasi dan Literasi Minimum)
Tahun 2018-2022

NO	INDIKATOR KINERJA	2018	2019	2020	2021	2022
1	Rata-rata nilai ujian UN SD	7,40	7,41	7,42	-	-
2	Rata rata nilai ujian UN SMP	5,52	5,53	5,55	-	-
3	Persentase siswa dengan nilai <i>assessment</i> kompetensi (numerasi minimum) SD	-	-	-	1,61	1,69
4	Persentase siswa dengan nilai <i>assessment</i> kompetensi (numerasi minimum) SMP	-	-	-	1,80	1,82
3	Persentase siswa dengan nilai <i>assessment</i> kompetensi (Literasi minimum) SD	-	-	-	1,88	1,97
4	Persentase siswa dengan nilai <i>assessment</i> kompetensi (Literasi minimum) SMP	-	-	-	2,04	2,06

Sumber Data : Dinas Pendidikan Kota Sawahlunto, 2022

Berdasarkan tabel diatas dapat dijelaskan bahwa pada tahun 2018 hingga tahun 2020 indikator kinerja daerah adalah rata rata nilai ujian SD dan UN SMP. Akan tetapi pada tahun 2021 indikator itu tidak digunakan lagi karena tidak adanya ujian nasional pada tingkat SD dan SLTP. Sehingga indikatornya mengalami perubahan menjadi persentase siswa dengan nilai *assessment* kompetensi SD dan SMP yang telah dimulai

tahun 2021. Pada tahun 2021 persentase siswa dengan nilai assesment kompetensi (numerasi minimum) SD adalah 1,61% dan naik pada tahun 2022 menjadi 1,69%. Sedangkan persentase siswa dengan nilai assesment kompetensi (numerasi minimum) SMP dengan nilai 1,80% naik menjadi 1,82%. Pada indikator persentase siswa dengan nilai assesment kompetensi (literasi minimum) SD pada tahun 2021 naik dari 1,88% menjadi 1,97% tahun 2022. Sedangkan tingkat SMP nilai assesment kompetensi (Literasi Minimum) SMP pada tahun 2021 adalah sebesar 2,04% mengalami kenaikan menjadi 2,06% pada tahun 2022.

4. Angka Partisipasi Kasar (APK)

Perbandingan antara jumlah penduduk yang masih bersekolah di jenjang pendidikan tertentu (tanpa memandang usia penduduk tersebut) dengan jumlah penduduk yang memenuhi syarat resmi penduduk usia sekolah di jenjang pendidikan yang sama. Semakin tinggi APK berarti semakin banyak anak usia sekolah yang bersekolah di suatu jenjang pendidikan pada suatu wilayah. Dari tabel dibawah ini dapat dilihat perkembangan APK di Kota Sawahlunto yaitu:

Tabel 2.58
Angka Partisipasi Kasar (APK) PAUD
Tahun 2018 – 2022

No	Uraian	Tahun				
		2018	2019	2020	2021	2022*
	Angka partisipasi kasar (APK)(%)					
1	PAUD	60,52	61,24	59,35	83,47	89,62

Sumber Data : Dinas Pendidikan Kota Sawahlunto, 2022

Dari tabel diatas dapat dijelaskan bahwa APK PAUD mengalami fluktuasi. Pada tahun 2018 berada di angka 60,52, 61,24% pada tahun 2019 Tahun 2020 sebesar 59,39%. Menurunnya APK PAUD tahun 2020 disebabkan karena adanya Pandemi covid 19. Pada tahun 2021 meningkat kembali menjadi 83,47% dan pada tahun 2022 menjadi 89,62%. Perbandingan APK PAUD dengan Provinsi dan Nasional dapat dilihat pada tabel berikut :

Tabel 2.59
Data Kondisi PAUD Kota Sawahlunto
Tahun 2018 – 2022 (%)

No	URAIAN	2018	2019	2020	2021	2022*
1.	Apk paud nasional	37,92	36,93	37,52	35,59	35,59
2	APK PAUD PROPINSI	30,22	30,39	35,89	40,04	40,04
3	APK PAUD KOTA SAWAHLUNTO	60,52	61,24	59,35	83,47	83,47
4	JUMLAH PENDUDUK UMUR 3-6 TAHUN KOTA SAWAHLUNTO	4.661	4.641	4.618	4.450	4.450
5	JUMLAH SISWA PAUD	2.821	2.842	2.741	2.833	2.833

Sumber Data : Dinas Pendidikan Kota Sawahlunto, 2022

Dari tabel diatas bahwa sejak tahun 2018 sampai 2021 APK PAUD umur 3 sampai dengan 6 tahun mengalami penurunan yang cukup besar, walaupun mengalami penurunan APK PAUD Kota Sawahlunto masih diatas rata-rata Nasional dan Propinsi Sumatera Barat setiap Tahunnya. Tahun 2021 APK PAUD Sawahlunto sebesar 83,47% lebih tinggi jika dibanding dengan Propinsi 40,04% dan Nasional 35,59%.

Tabel 2.60
Angka Partisipasi Kasar (APK)
Tahun 2018 – 2022

No	Uraian	Tahun				
		2018	2019	2020	2021	2022
	Angka partisipasi kasar (APK)(%)					
1	SD / MI	111,33	108,96	112,44	108,67	110,24
2	SMP / MTs	96,68	92,57	84,76	93,75	105,42

Sumber: Sawahlunto Dalam Angka Kota Sawahlunto, 2022

APK SD/MI di Kota Sawahlunto sejak tahun 2018 sampai tahun 2022 mengalami fluktuasi. Pada tahun 2018 APK SD/MI adalah 111,33 turun pada tahun 2019 menjadi 108,96 % dan naik lagi pada tahun 2020 menjadi 112,44%. Pada tahun 2021 menurun lagi menjadi 108,67% dan naik lagi menjadi 110,24% pada tahun 2022. Adapun penyebab fluktuasi tersebut adalah: rendahnya minat siswa untuk bersekolah, kurangnya pemahaman guru terhadap angka partisipasi dalam Pendidikan, jarak sekolah yang jauh dari rumah, usia kurang/lebih dari usia cukup sekolah dan siswa tidak naik kelas. Beberapa faktor yang menjadi pendorong meningkatnya APK adalah: Pendidikan orang tua yang memberikan pengaruh positif bagi Pendidikan anak, ekonomi keluarga yang cukup/memadai dan kesehatan anak yang baik. APK untuk jenjang SMP/MTs di Kota Sawahlunto mengalami fluktuasi pada tahun 2018-2022. Pada tahun 2018 dari 96,68% menurun pada tahun 2019 menjadi 92,57%. Pada tahun 2020 menurun menjadi 84,76% dan meningkat lagi pada tahun 2022 menjadi 105,42%, hal ini menunjukkan mulai meningkatnya anak usia sekolah yang bersekolah di kota Sawahlunto pada jenjang SMP/MTs.

5. Angka Partisipasi Murni (APM)

Angka Partisipasi Murni (APM) adalah proporsi penduduk pada kelompok umur jenjang Pendidikan tertentu yang masih bersekolah terhadap penduduk pada kelompok umur tersebut. Perkembangan APM di Kota Sawahlunto dari Tahun 2018 sampai dengan 2022 dapat dilihat pada tabel dibawah ini:

Tabel 2.61
Angka Partisipasi Murni (APM)
Tahun 2018 - 2022 (%)

No	Uraian	Tahun				
		2018	2019	2020	2021	2022
1	SD / MI	100	99,66	99,38	99,44	99,03
2	SMP / MTs	83,73	82,94	81,46	82,87	82,94

Sumber Data : Sawahlunto Dalam Angka Kota Sawahlunto, 2023

APM di Kota Sawahlunto untuk jenjang SD/MI sejak tahun 2018 sampai tahun 2022 mengalami fluktuasi, pada tahun 2018 APM turun dari 100% menjadi 99,66% dan kembali turun sampai tahun 2020 sebesar 99,38%. Pada tahun 2021 kembali naik menjadi 99,44%. Pada tahun 2022 kembali turun menjadi 99,03%. Ini berarti pada tahun 2022 menunjukkan penduduk Kota Sawahlunto pada umur 7 sampai dengan 12 tahun telah bersekolah SD/MI tepat waktu sebesar 99,03%. Adapun penyebab fluktuasi tersebut adalah: rendahnya minat siswa untuk bersekolah kurangnya pemahaman guru terhadap angka partisipasi dalam Pendidikan, jarak sekolah yang jauh dari rumah, usia kurang/lebih dari usia cukup sekolah dan siswa tidak naik kelas. Beberapa faktor yang menjadi pendorong meningkatnya APM adalah: Pendidikan orang tua yang memberikan pengaruh positif bagi, Pendidikan anak, ekonomi keluarga yang cukup/memadai dan kesehatan anak yang baik. APM di Kota Sawahlunto untuk jenjang SMP/MTs sejak tahun 2018 sampai tahun 2022 rata rata mengalami penurunan, akan tetapi pada tahun 2021 dan 2022 mengalami peningkatan. Pada tahun 2018 APM mencapai 83,73%, sedangkan tahun 2021 APM untuk jenjang SMP/MTs mengalami peningkatan menjadi 82,87%. ini menunjukkan pada tahun 2022 penduduk Kota Sawahlunto yang berumur 13 sampai dengan 15 tahun telah bersekolah SMP/MTs tepat waktu sebesar 82,94%.

6. Angka Partisipasi Sekolah (APS)

Angka Partisipasi Sekolah ini memperlihatkan seberapa besar anak usia sekolah menurut tingkat pendidikan tertentu berada dalam lingkup pendidikan dan penyerapan dunia pendidikan formal terhadap penduduk usia sekolah. APS digunakan untuk

mengetahui cakupan pelayanan pendidikan untuk setiap kelompok usia sekolah dan menggambarkan jumlah anak kelompok usia tertentu yang sedang sekolah tanpa membedakan jenjang pendidikan yang ditempuh. APS anak usia 7 sampai dengan 12 tahun adalah persentase anak usia 7 sampai dengan 12 tahun yang sedang bersekolah ditingkat SD dan MI serta yang telah bersekolah di SLTP dan MTS dibagi jumlah penduduk usia 7 sampai dengan 12 tahun dikalikan 100%. Penurunan dan kenaikan nilai APS sangat dipengaruhi oleh banyaknya jumlah murid usia sekolah. Pada tabel berikut dapat dilihat Perkembangan APS Kota Sawahlunto berdasarkan jenjang pendidikan dari tahun 2018-2022:

Tabel 2.62
Angka Partisipasi Sekolah Menurut Jenjang Pendidikan di Kota Sawahlunto
Tahun 2018-2022

No	Tahun	Kelompok Umur		
		7-12 tahun	13-15 tahun	16-18 tahun
1.	2018	100	83,73	71,56
2.	2019	99,66	97,95	81,79
3.	2020	99,73	97,44	82,64
4.	2021	99,94	97,67	82,99
5	2022	99,03	98,03	95,98

Sumber Data : Dinas Pendidikan Kota Sawahlunto, 2023

Dilihat dari perkembangan Angka Partisipasi Sekolah Kota Sawahlunto dari tahun 2018-2022 mengalami fluktuasi pada setiap kelompok umur. Namun pada tahun 2021 terjadi peningkatan angka partisipasi sekolah di setiap kelompok umurnya. Pada tahun 2018 kelompok umur 7 sampai dengan 12 tahun dari 100% turun pada tahun 2022 menjadi 99,03%. Pada kelompok umur 13 sampai dengan 15 dari tahun 2018 meningkat menjadi 98,03 % tahun 2022. Akan tetapi pada kelompok umur 16 sampai dengan 18 pada tahun 2018 naik dari 71,56% pada tahun 2018 menjadi 95,98% pada tahun 2022.

7. Rasio Murid dan Kelas

Rasio Murid dan kelas sangat penting untuk menentukan ketersediaan kelas terhadap murid yang ada. Pada tabel berikut dapat dilihat perkembangan rasio murid terhadap kelas di Kota Sawahlunto.

Tabel 2.63
Rasio Jumlah Murid Terhadap Jumlah Kelas Kota Sawahlunto
Tahun 2018- 2022

No.	Jenjang Pendidikan	Tahun				
		2018	2019	2020	2021	2022
1.	TK					
1.1	Jumlah Murid	1.543	1.200	1.335	1.335	898
1.2	Jumlah Kelas	100	99	89	71	63
1.3	Perbandingan Jumlah Murid Terhadap Jumlah Kelas	15,43:1	12,12:1	18,80:1	18,80:1	14,25:1
2	SD/MI					
2.1	Jumlah Murid	6.772	6.727	7.247	7.064	6233
2.2	Jumlah Kelas	374	378	400	386	396
2.3	Perbandingan Jumlah Murid Terhadap Jumlah Kelas	18,19 : 1	18,11 : 1	17,45	18,30:1	15,74:1
3	SMP/MTs					
3.1	Jumlah Murid	2.359	2.930	3.527	3.275	2355
3.2	Jumlah Kelas	107	130	130	152	93
3.3	Perbandingan Jumlah Murid Terhadap Jumlah Kelas	22,04 : 1	22,53:1	22,53:1	21,55:1	25,32:1

Sumber Data : Dinas Pendidikan Kota Sawahlunto, 2022

Dilihat dari tabel diatas pada tahun 2022 Kota Sawahlunto mengalami penurunan jumlah murid pada jenjang pendidikan TK, SD dan SMP. Dapat dilihat dari tabel tersebut

bahwa perbandingan jumlah kelas dengan murid untuk tingkat TK satu kelas pada tahun 2021 berisi rata-rata 18 siswa pada tahun, untuk tingkat SD satu kelas berisi rata-rata 18 siswa dan untuk tingkat SMP berisi rata-rata 21 orang siswa. Pada tahun 2022 mengalami penurunan pada TK jumlah rata rata per kelas adalah 14 orang/kelas, tingkat SD menjadi 16 orang/kelas, dan SMP mengalami kenaikan menjadi 25 orang per kelas, akan tetapi semuanya masih sesuai dengan Permendikbud nomor 17 tahun 2018 sebagaimana yang dilihat pada tabel berikut ini :

Tabel 2.64
Rasio Jumlah Murid terhadap Jumlah Kelas Menurut Permendikbud No.17 Tahun 2018

No	JENJANG PENDIDIKAN	JUMLAH MURID/ KELAS
1	SD	1 : 18 – 28
2	SMP	1 : 20 – 32

Sumber Data : Dinas Pendidikan Kota Sawahlunto, 2021

8. Persentase Sekolah yang Berakreditasi A

Akreditasi adalah proses evaluasi serta penilaian kualitas sebuah institusi yang dilaksanakan oleh tim ahli yang disebut sebagai *assessor* berdasarkan pada standar mutu yang telah ditetapkan. Persentase sekolah berakreditasi di Kota Sawahlunto dibedakan antara sekolah SD dengan SMP.

Tabel 2.65
Persentase Sekolah SD/MI Berakreditasi A di Kota Sawahlunto Tahun 2018-2022

No	Uraian	2018	2019	2020	2021	2022*
1	Jumlah SD/MI Berakreditasi A	37	42	41	41	40
2	Total Jumlah SD/MI	65	65	67	67	67
3	Persentase SD/MI Berakreditasi A	56,92	64,62	61,19	61,19	59,70

Sumber: Dinas Pendidikan Kota Sawahlunto, 2022

Pada tahun 2018 jumlah persentase sekolah SD/MI yang berakreditasi sebanyak 56,92% dan meningkat pada tahun 2019 menjadi 64,62 %. Hal ini disebabkan karena adanya reakreditasi sekolah, sehingga adanya perubahan point penilaian. Pada tahun 2019 kembali naik karena sekolah berusaha memenuhi point tambahan pada akreditasi sehingga kembali naik menjadi A. Pada tahun 2021 persentase sekolah SD berakreditasi A menjadi, 61,19 %. Pada tahun 2022 kembali turun menjadi 59,70 % hal ini dikarenakan ada sekolah yang tidak memenuhi sarana dan prasarana sesuai dengan standar akreditasi.

Tabel 2.66
Persentase Sekolah SMP/MTs Berakreditasi A di Kota Sawahlunto Tahun 2018-2022

No	Uraian	2018	2019	2020	2021	2022
1	Jumlah SMP/MTs Berakreditasi A	3	2	2	2	3
2	Total Jumlah SMP/MTs	14	14	15	15	15
3	Persentase SMP/MTs Berakreditasi A	21,43	14,28	13,33	13,33	20

Sumber Data : Dinas Pendidikan Kota Sawahlunto, 2022

Pada tingkat SMP persentase SMP yang berakreditasi A tahun 2018 sebesar 21,43 % dan turun tahun 2019 menjadi 14,28 %. Pada tahun 2020 kembali menurun menjadi 13,33 %. Hal ini dikarenakan adanya reakreditasi sehingga adanya penambahan poin

akreditasi yang belum dapat dipenuhi sekolah. Pada tahun 2022 jumlah SMP/MTS yang berakreditasi A bertambah menjadi 3 sekolah sehingga naik jadi 20%.

9. Persentase Lembaga PAUD yang terakreditasi

Berdasarkan Undang-Undang Nomor 20 Tahun 2003 tentang Sistem Pendidikan Nasional bahwa Pendidikan Anak Usia Dini (PAUD) diselenggarakan sebelum jenjang pendidikan dasar melalui jalur formal, non formal dan informal. Adapun kualitas dari lembaga PAUD yang ada di kota Sawahlunto adalah sebagai berikut:

Tabel 2.67
Persentase Lembaga PAUD Berakreditasi di Kota Sawahlunto
Tahun 2018-2022

No	Uraian	2018	2019	2020	2021	2022
1	Jumlah Lembaga PAUD Berakreditasi		76	70	70	102
2	Total Jumlah Lembaga PAUD		88	87	87	119
3	Persentase Lembaga PAUD Berakreditasi		86,36	80,46	80,46	80,71

Sumber Data: Profil Dinas Pendidikan Kota Sawahlunto, 2022

Data Persentase Lembaga PAUD berakreditasi pada tahun 2019 berjumlah 86,36 %. Mengalami penurunan pada tahun 2020 dan 2021 menjadi 80,46 %, karena ada lembaga PAUD yang sudah tutup sehingga mengurangi persentase PAUD yang berakreditasi. Pada tahun 2022 jumlah paud yang berakreditasi meningkat menjadi 80,71%. Karena beberapa lembaga PAUD yang belum terakreditasi dilakukan visitasi oleh BAH PAUD Provinsi Sumatera Barat. Akan tetapi masih belum semuanya yang dilakukan visitasi karena terkendala anggaran BAN PAUD provinsi itu sendiri.

10. Angka Kelulusan Siswa

Angka kelulusan siswa pada berbagai jenjang pendidikan setiap tahun mencerminkan kemampuan dan penguasaan siswa atas materi pelajaran yang disampaikan serta kemampuan dalam menghadapi evaluasi belajar. Angka kelulusan siswa perjenjang pendidikan di Kota Sawahlunto dapat dilihat pada tabel dibawah ini:

Tabel 2.68
Angka Kelulusan Siswa Berdasarkan Jenjang Pendidikan Kota Sawahlunto
Tahun 2018- 2022

No	Uraian	2018	2019	2020	2021	2022
1.	SD					
	Ikut Ujian	1077	1139	1050	1065	1076
	Lulus Ujian	1077	1139	1050	1065	1076
	Persentase (%)	100	100	100	100	100
2.	MI					
	Ikut Ujian	79	80	323	90	90
	Lulus Ujian	79	80	323	90	90
	Persentase (%)	100	100	100	100	100
3.	SMP					
	Ikut Ujian	800	851	783	758	818
	Lulus Ujian	790	851	783	756	816
	Persentase (%)	99,69	100	100	99,73	99,75
4.	MTs					
	Ikut Ujian	188	192	252	258	258
	Lulus Ujian	188	192	252	258	258
	Persentase (%)	100	100	100	100	100

Sumber Data : Dinas Pendidikan Kota Sawahlunto, 2022

Dari tabel diatas dapat dijelaskan bahwa dari tahun 2018 sampai 2022 tingkat SD dan MI di Kota Sawahlunto kelulusan siswa sudah mencapai 100%. Pada tingkat SMP kelulusan siswa meningkat dari 99,73% pada tahun 2021 meningkat menjadi 99,75% pada tahun 2022. untuk tingkat SD, MI, MTs pada tahun 2022 jumlahnya adalah 100%.

11. Angka Putus Sekolah

Angka Putus Sekolah mencerminkan anak-anak usia sekolah yang sudah tidak bersekolah lagi atau tidak menamatkan suatu jenjang pendidikan tertentu. Hal ini sering digunakan sebagai salah satu indikator berhasil atau tidaknya pembangunan dibidang pendidikan.

Tabel 2.69
Angka Putus Sekolah Kota Sawahlunto
Tahun 2018-2022 (%)

NO	JENJANG PENDIDIKAN	Tahun				
		2018	2019	2020	2021	2022
1	SD/MI					
1.1	Jumlah Putus Sekolah	4	11	0	0	0
1.2	Jumlah Murid	6.727	7.247	7.122	7.064	6233
1.3	Angka Putus sekolah	0,06	0,03	0	0	0
2	SMP/MTs					
2.1	Jumlah Putus Sekolah	11	5	38	0	0
2.2	Jumlah Murid	2.359	3.338	3.527	2.833	2355
2.3	Angka Putus sekolah	0,46	0,15	1,07	0	0

Sumber Data : Dinas Pendidikan Kota Sawahlunto, 2022

Angka putus sekolah pada tahun 2018 hingga tahun 2021 mengalami fluktuasi. Pada tahun 2018 jumlah angka putus sekolah tingkat SD sebesar 0,46% dan menurun pada tahun 2019 menjadi 0,15%. Tahun 2021 - tahun 2022 tidak ada anak putus sekolah. Angka putus sekolah ini dipengaruhi oleh banyak faktor baik internal dan eksternal. Adapun faktor internal yang menyebabkan mereka putus sekolah adalah kebanyakan dari mereka berasal dari keluarga broken home, sehingga mereka kurang perhatian dari orang tua, selain itu juga tidak adanya kemauan dari mereka sendiri untuk ke sekolah karena adanya pengaruh dari orang lain. Jika kita lihat, faktor ekonomi bukanlah menjadi faktor utama alasan mereka putus sekolah. Karena untuk uang sekolah di sekolah negeri tidak dikenakan biaya. Faktor lingkungan juga sangat berpengaruh besar terhadap kemauan belajar mereka. Seperti pada tahun 2020, dimana saat pandemik covid 2019 banyak anak anak malas untuk Kembali ke sekolah. Salah pergaulan adalah salah satu bentuk pengaruh lingkungan yang buruk yang dapat memicu kemauan mereka untuk bersekolah.

12. Angka Melanjutkan

Angka melanjutkan dapat dilihat dari jumlah siswa yang melanjutkan sekolah ke tingkat atasnya, adapun perkembangan jumlah siswa yang melanjutkan sekolah setelah kelulusan adalah sebagai berikut:

Tabel 2.70
Angka Melanjutkan Kota Sawahlunto
Tahun 2018-2022

No	Uraian	2018	2019	2020	2021	2022
1	Jumlah Siswa baru Tingkat I pada jenjang SMP/MTs	1.263	1.208	1.373	1.137	786
2	Jumlah Lulusan pada jenjang SD tahun ajaran sebelumnya	1.217	1.156	1.126	1.115	1065
3	Angka Melanjutkan (%)	103,78	104,50	121,94	101,97	73,80

Sumber Data : Dinas Pendidikan Kota Sawahlunto, 2022

Angka melanjutkan pada tingkat SMP mengalami fluktuasi. Pada tahun 2018 angka melanjutkan menjadi 103,78 dan meningkat pada tahun 2020 menjadi 121,94. Dan pada tahun 2021 menurun lagi menjadi 101,97. Pada tahun 2022 kondisi Oktober 2022 angka melanjutkan masih 73,80%, hal ini dikarenakan karena banyaknya anak SD/MI yang melanjutkan sekolah di luar Kota Sawahlunto.

13. Sekolah SD/MI dalam Kondisi Baik

Sekolah dalam kondisi baik sangat menentukan kelancaran proses belajar mengajar yang ada di sekolah tersebut. Secara keseluruhan keadaan kondisi sekolah yang ada di Kota Sawahlunto seperti tabel dibawah ini:

Tabel 2.71
Ruang Kelas SD/MI dalam kondisi baik

No	Uraian	2018		2019		2020		2021		2022	
		jumlah	(%)	jumlah	(%)	jumlah	(%)	jumlah	(%)	jumlah	(%)
1	Total Jumlah Kelas SD/MI dalam Kondisi baik	277	73,87	151	41,03	91	23,70	92	23,83	392	99,74
2	Total Jumlah Kelas SD/MI dalam kondisi rusak ringan	82	21,87	189	51,36	293	76,30	294	76,16	1	0,25
3	Total Jumlah Kelas SD/MI dalam kondisi rusak sedang	15	4,8	27	7,34	0	0	0	0	0	0
4	Total Jumlah Kelas SD/MI dalam kondisi rusak berat	1	0,27	1	0,27	0	0	0	0	0	0
5	Total Jumlah Kelas SD/MI	375	100	368	100	384	100	386	100	393	100

Sumber Data : Dinas Pendidikan Kota Sawahlunto, 2022

Kelas dalam kondisi baik pada tahun 2018 sebesar 73,87 % meningkat menjadi menjadi 99,74 % pada tahun 2022. Hal ini disebabkan adanya penurunan ruang kelas yang mengalami kerusakan ringan, yaitu pada tahun 2018 dari 21,87 % menjadi 0,25 % pada tahun 2022. Ruang kelas rusak berat pada tahun 2018 sebesar 0,27 % pada tahun 2020 hingga 2022 tidak ada lagi yang mengalami rusak berat. Sedangkan keadaan kondisi sekolah untuk jenjang SMP/MTs dapat dilihat pada tabel berikut ini:

Tabel 2.72
Persentase Ruang Kelas SMP/MTs dalam kondisi baik (%)

No	Uraian	2018		2019		2020		2021		2022	
		unit	(%)	unit	(%)	unit	(%)	unit	(%)	unit	(%)
1	Total Jumlah Kelas SMP/MTs dalam Kondisi baik	54	45,00	60	55,05	60	39,47	60	39,47	64	42,11
2	Total Jumlah Kelas SMP/MTs dalam kondisi rusak ringan	64	53,33	49	44,95	92	60,53	92	60,53	88	57,89
3	Total Jumlah Kelas SMP/MTs dalam kondisi rusak sedang	2	1,67	0	0	0	0	0	0	0	0
4	Total Jumlah Kelas SMP/MTs dalam kondisi rusak berat	0	0	0	0	0	0	0	0	0	0
5	Total Jumlah Kelas SMP/MTs	120	100	109	100	152	100	152	100	152	100

Sumber Data : Dinas Pendidikan Kota Sawahlunto, 2022

Pada tingkat SMP jumlah ruang kelas kondisi baik juga mengalami penurunan pada tahun 2018 dari 45% menjadi 39,47 % pada tahun 2022. Hal ini disebabkan adanya jumlah sekolah yang mengalami kerusakan ringan dari tahun 2018 sebesar 53,33 % meningkat menjadi 60,53 % ada tahun 2021. Tahun 2018 hingga tahun 2021 ruang kelas rusak sedang dan berat tidak ada lagi di Kota Sawahlunto.

14. Rasio Ketersediaan Sekolah/Penduduk Usia Sekolah

Rasio ketersediaan sekolah adalah jumlah sekolah berdasarkan tingkat pendidikan per jumlah penduduk usia pendidikan. Rasio ini mengindikasikan kemampuan untuk menampung semua penduduk usia pendidikan. Definisinya adalah Jumlah sekolah tingkat pendidikan dasar per 10.000 jumlah penduduk usia pendidikan dasar. Interpretasinya adalah rasio ini mengindikasikan kemampuan untuk menampung semua penduduk usia pendidikan dasar. Semakin tinggi nilai rasio ini berarti semakin baik kesempatan belajar/sekolah bagi penduduk usia dasar. Rasio ketersediaan sekolah dengan penduduk usia sekolah di Kota Sawahlunto seperti terlihat pada tabel dibawah ini:

Tabel 2.73
Rasio Ketersediaan Sekolah/Penduduk Usia Sekolah Kota Sawahlunto
Tahun 2018 - 2022

NO	JENJANG PENDIDIKAN	Tahun				
		2018	2019	2020	2021	2022
1	TK					
1.1	Jumlah Sekolah (jumlah TK,RA, Paud)	125	131	131	131	131
1.2	Jumlah Penduduk Kelompok Usia 5-6	3.360	3.404	3.394	3.394	3.394
1.3	Perbandingan Jumlah Sekolah Dengan Jumlah Penduduk Kelompok Usia 5-6	1:26,85	1:25,98	1:25,91	1:25,91	1:25,91
2	SD/MI/SDLB					
1.1	Jumlah Sekolah	64	64	67	67	67
1.2	Jumlah Penduduk Kelompok Usia 7-12	6.994	7.222	7.122	7083	7083

NO	JENJANG PENDIDIKAN	Tahun				
		2018	2019	2020	2021	2022
1.3	Perbandingan Jumlah Sekolah Dengan Jumlah Penduduk Kelompok Usia 7-12	1:109,28	1:112,84	1:106,30	1:105,72	1:105,72
3	SMP/MTs/SMPLB					
2.1	Jumlah Sekolah	14	14	15	15	15
2.2	Jumlah Penduduk Kelompok Usia 13-15	3.506	3.532	3.602	3.561	3.561
2.3	Perbandingan Jumlah Sekolah Dengan Jumlah Penduduk Kelompok Usia 13-15	1:399	1:252,2	1:240,13	1:247,4	1:247,4

Sumber Data : Dinas Pendidikan Kota Sawahlunto, 2022

Dari rasio ketersediaan sekolah diatas dapat kita lihat bahwa rasio ketersediaan sekolah di Kota Sawahlunto untuk tingkat Pendidikan TK termasuk didalamnya paud sudah sangat tinggi. Yaitu 1: 25,91. Sedangkan untuk tingkat ketersediaan sekolah usia SD sudah mencapai 1:105,72 pada tahun 2022. Sedangkan rasio ketersediaan sekolah tingkat SMP masih berada pada 1:247,4.

15. Rasio Guru dan Murid

Rasio guru terhadap murid adalah jumlah guru berdasarkan tingkat pendidikan per jumlah murid berdasarkan tingkat pendidikan. Rasio ini mengindikasikan ketersediaan tenaga pengajar juga mengukur jumlah ideal murid untuk satu guru agar tercapai mutu pengajaran. Rasio Guru dan Murid di Kota Sawahlunto terlihat pada tabel dibawah ini:

Tabel 2.74
Rasio Jumlah Guru Terhadap Jumlah Murid Kota Sawahlunto
Tahun 2018 - 2022

NO.	JENJANG PENDIDIKAN	TAHUN				
		2018	2019	2020	2021	2022
1	TK					
1.1	Jumlah Guru	172	123	400	399	399
1.2	Jumlah Murid	1.543	1.200	2.913	2.833	2.833
1.3	Perbandingan Jumlah Guru Terhadap Jumlah Murid	1 : 8,97	1:9,75	1:7,28	1:7,10	1:7,10
2	SD/MI					
2.1	Jumlah Guru	603	428	579	600	539
2.2	Jumlah Murid	6.691	7.247	7.122	7.064	6235
3.3	Perbandingan Jumlah Guru Terhadap Jumlah Murid	1:11.02	1:16,93	1:12,30	1:11,77	1:11,56
3	SMP/MTs					
3.1	Jumlah Guru	285	322	320	320	264
3.2	Jumlah Murid	2.615	3.338	3.527	3.275	2262
3.3	Perbandingan Jumlah Guru Terhadap Jumlah Murid	1 : 8,27	1:10,36	1:11,02	1:10,23	1: 8,56

Sumber Data : Dinas Pendidikan Kota Sawahlunto, 2022

Selama kurun waktu 2018–2022 rasio ketersediaan guru di Kota Sawahlunto mengalami peningkatan untuk setiap jenjang pendidikan. Pada tahun 2022 kondisi ketersediaan guru terhadap murid untuk jenjang pendidikan TK adalah untuk 1 guru melayani 7 murid TK, untuk tingkat SD/MI 1 guru melayani 12 murid SD, untuk SMP 1 guru melayani 9 murid SMP/MTs. Jika dibandingkan dengan tahun sebelumnya, angka ini sama dengan tahun lalu akan tetapi untuk tingkat SMP/MTS mengakami penurunan, yaitu dari perbandingan 1;11 menjadi 1:10. Jumlah ini telah memenuhi untuk kondisi idealnya, dimana untuk jenjang pendidikan TK 1 orang guru idealnya melayani 11 murid.

16. Guru yang Memenuhi Kualitas S1/D IV

Sesuai perkembangan zaman kualitas guru sangat menentukan kualitas proses dalam belajar dan mengajar di sekolah. Undang-Undang Nomor 14 Tahun 2005 tentang Guru dan Dosen yang mensyaratkan kualifikasi guru harus berpendidikan D-IV atau S1 dalam mendorong peningkatan kualifikasi guru. Jumlah guru Kota Sawahlunto yang memenuhi Kualitas S1/D-IV sebagaimana terlihat pada tabel berikut ini:

Tabel 2.75
Guru yang Memenuhi Kualitas S1/ DIV

No	Uraian	2018	2019	2020	2021	2022
1	Guru Yang memenuhi kualitas S1/D IV	932	953	1.020	971	971
2	Total Guru	1.044	1.344	1.299	1.324	1.324
3	Persentase Guru yang memenuhi Kualitas S1/D IV (%)	89,27	70,91	78,52	73,34	73,34

Sumber Data : Dinas Pendidikan Kota Sawahlunto, 2022

Di Kota Sawahlunto jumlah guru yang memenuhi kualitas S1/DIV mengalami fluktuasi. Pada tahun 2018 persentasenya berjumlah 89,27%. Pada tahun 2021 menurun menjadi 73,34%. Hal ini disebabkan karena meningkatnya jumlah guru dan guru yang memenuhi kualifikasi ada yang pindah dan pensiun.

B. Urusan Pemerintahan Bidang Kesehatan

1. Pencapaian Standar Pelayanan Minimal (SPM) Kesehatan

Dalam pencapaian Standar Pelayanan Minimal (SPM) terkait bidang Kesehatan, untuk tahun 2019-2022 diperoleh fluktuasi capaian yang dapat dilihat pada tabel berikut:

Tabel 2.76
Pencapaian Standar Pelayanan Minimal (SPM) Bidang Kesehatan (%)

No	URAIAN	INDIKATOR	2019	2020	2021	2022
1	Pelayanan Kesehatan Ibu Hamil	Jumlah Ibu hamil yang mendapatkan pelayanan K4 difasilitasi pelayanan kesehatan milik pemerintah dan swasta	64,60	67,66	71,70	65,35
2	Pelayanan Kesehatan Ibu Bersalin	Jumlah ibu bersalin yang mendapatkan pelayanan persalinan sesuai standar di fasilitas kesehatan	75,54	76,78	79,90	73,88
3	Pelayanan Kesehatan Bayi Baru Lahir	Jumlah bayi baru lahir usia 0 -28 hari yang mendapatkan pelayanan kesehatan bayi baru lahir sesuai dengan standar	79,49	79,68	83,66	77,81
4	Pelayanan Kesehatan Balita	Jumlah balita 0 - 59 bulan yang mendapatkan pelayanan kesehatan balita sesuai standar dalam kurun waktu satu tahun	74	76	74,60	86,19
5	Pelayanan Kesehatan Pada Usia Pendidikan Dasar	Jumlah anak usia pendidikan dasar kelas 1 dan 7 yang mendapatkan pelayanan skrining kesehatan di satuan pendidikan dasar	100	100	68,36	100
6	Pelayanan Kesehatan Pada Usia Produktif	Jumlah pengunjung usia 15- 59 tahun mendapatkan	86,23	76,05	49,83	

No	URAIAN	INDIKATOR	2019	2020	2021	2022
		pelayanan skrining kesehatan sesuai standar dalam kurun waktu satu tahun				40,37
7	Pelayanan Kesehatan Pada Usia Lanjut	Jumlah pengunjung usia 60 tahun keatas mendapatkan skrining kesehatan sesuai standar minimal 1 kali dalam kurun waktu satu tahun	38,11	46,66	44,50	42,37
8	Pelayanan Kesehatan Pada Penderita Hypertensi	Jumlah penderita hipertensi yang mendapatkan pelayanan kesehatan sesuai standar dalam kurun waktu satu tahun	39,49	16,72	7,95	15,45
9	Pelayanan Kesehatan Penderita diabetes Militus	Jumlah penyandang DM yang mendapatkan pelayanan kesehatan sesuai standar dalam kurun waktu satu tahun	60,34	88,06	50,59	71,91
10	Pelayanan Kesehatan Orang Dengan Gangguan Jiwa (Odgj) Berat	Jumlah ODGJ berat di kab/kota yang mendapatkan pelayanan kesehatan jiwa promotif preventif sesuai standar dalam kurun waktu satu tahun	100	150	100	100
11	Pelayanan Kesehatan Orang dengan TB	Jumlah orang yang mendapatkan pelayanan TB sesuai standar dalam kurun waktu satu tahun	27,14	13,10	26,03	40,38
12	Pelayanan Kesehatan Orang dengan Resiko Terinfeksi HIV	Jumlah orang beresiko terinfeksi HIV mendapatkan pemeriksaan HIV sesuai standar di fasyankes dalam kurun waktu satu tahun	30,83	100	100	100

Sumber Data: Dinas Kesehatan Pengendalian Penduduk dan Keluarga Berencana Kota Sawahlunto, 2022

Dari tabel diatas pencapaian Standar Pelayanan Minimal bidang kesehatan yaitu bidang kesehatan dari 12 indikator pencapaian Standar Pelayanan Minimal (SPM) pada Dinas Kesehatan mengalami peningkatan dari pencapaian indikator tahun sebelumnya. Realisasi mencapai SPM bidang Kesehatan belum mencapai 100% hal ini dikarenakan oleh kesulitan dalam cakupan sasaran yang akan dilayani.

2. Kasus Stunting Balita

Pencegahan stunting dilakukan agar anak-anak Indonesiaia dapat tumbuh dan berkembang secara optimal dan maksimal dengan disertai kemampuan emosional, sosial dan fisik yang siap untuk belajar serta mampu berinovasi dan berkompentensi ditingkat global. Pemerintah Kota Sawahlunto juga memberikan perhatian khusus terhadap penanganan stunting, terbuktinya dengan menurunnya kasus stunting di dua tahun terakhir ini sebagaimana terlihat pada tabel berikut ini:

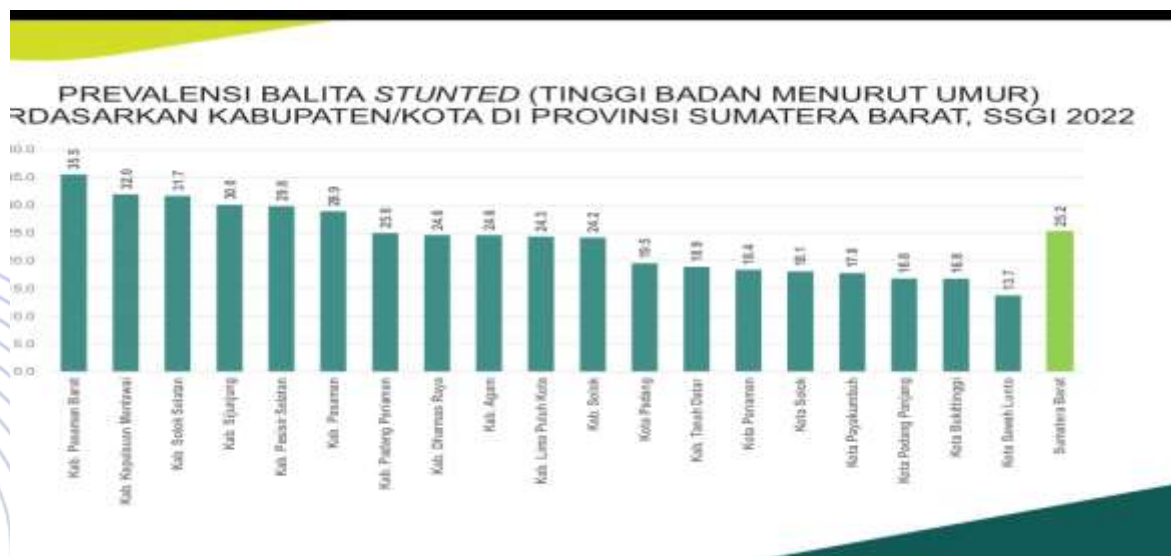
Tabel 2.77
Persentase Kasus Stunting Balita di Kota Sawahlunto
Tahun 2018 – 2022

NO	PUSKESMAS	2018	2019	2020	2021	2022
1	Talawi	18,6	6,6	8,0	7,5	5,7
2	Kolok	33,0	19,7	13,3	7,3	8,6
3	Sungai Durian	1,7	7,2	3,3	1,7	1,7
4	Kampung Teleng	20,7	3,3	4,3	4,4	3,8
5	Lunto	17,2	16,0	11,8	12,2	11,9
6	Silungkang	26,7	21,7	10,3	5,6	5,6
	KOTA	18,5	11,1	8,0	6,1	5,6

Sumber Data: E-PPGBM, Dinas Kesehatan, Pengendalian Penduduk dan Keluarga Berencana Kota Sawahlunto, 2022

Persentasi kasus Stunting balita di Kota Sawahlunto pada tahun 2018 berjumlah 18,5% ini disebabkan oleh kurangnya intake gizi pada Balita, kurangnya Pola Asuh, faktor Perilaku, faktor ekonomi keluarga, serta kurangnya pengetahuan masyarakat tentang pola hidup sehat. Untuk itu telah dilakukan upaya-upaya oleh Dinas Teknis yaitu dengan memberikan motivasi dan konseling kepada keluarga, memberikan makan tambahan, melakukan pemantauan kepada balita serta membentuk pos-pos gizi di tingkat desa kelurahan, maka untuk tahun 2020 persentasi kasus stunting di Kota Sawahlunto mengalami penurunan berjumlah 8,0 %. Dan pada tahun 2022 Jumlah kasus stunting di Kota Sawahlunto dapat ditekan menjadi 5,6 %.

Grafik 2.13
Prevalensi Balita Stunted Berdasarkan Kab/Kota Di Sumatera Barat



Sumber: SSGI 2022, BKKBN 2023

Berdasarkan data SSGI (Survei Status Gizi Nasional) Prevalensi Balita Stunted di Kota Sawahlunto mengalami penurunan. Pada tahun 2021 Prevalensi stunting di Kota Sawahlunto sebesar 21,1 %. Menurun menjadi 13,7 % pada tahun 2022. Pada tahun 2022 Kota Sawahlunto daerah terendah Prevalensi Stunting di Sumatera Barat, serta telah mencapai target nasional yang pada tahun 2024 adalah 14 %, sedangkan Kota Sawahlunto telah mencapai 13,7 % pada tahun 2022.

Upaya konvergensi Percepatan Pencegahan Stunting akan dilaksanakan melalui tahap perencanaan, pelaksanaan, sehingga pemantauan dan evaluasi terhadap Program dan Kegiatan. Upaya Konvergensi Stunting yang akan dilakukan melalui 8 Aksi yaitu : melakukan Analisis Situasi , Melakukan Pemetaan, Melaksanakan Rembuk Stunting, Membuat Perwako Tentang Peran Desa, Melakukan Pembinaan KPM, Membuat Sistem

Manajemen Data, Melakukan Pengukuran dan Pulikasi Stunting, Melakukan Evaluasi Stunting untuk memastikan :

- Perencanaan kegiatan Pencegahan stunting dengan berbasis Data
- Intervensi gizi yang diprioritaskan oleh Daerah yang sudah dimasukkan pada perencanaan dan penganggaran
- Melakukan pemantauan secara terpadu sebagai sarana untuk berkoordinasi dan melakukan penyesuaian dalam program
- Melakukan Sistem manajemen data yang baik untuk mengukur hasil pelaksanaan kegiatan
- Menjadikan hasil evaluasi Kinerja digunakan dasar perencanaan dan Penganggaran

3. Jumlah Kasus Kematian Balita

Jumlah kasus kematian balita adalah jumlah kasus kematian balita pada usia 0-59 bulan. Pada tahun 2021 jumlah kasus kematian balita ini berjumlah 16 orang. 13 diantaranya dibawah usia 1 tahun yang termasuk juga bayi. Sedangkan usia diatas 1 tahun berjumlah 3 orang. Sedangkan pada tahun 2022 meningkat menjadi 23 orang. Angka kematian balita dihitung dengan membandingkan jumlah balita yang mati dengan angka kelahiran hidup, sebagaimana dijelaskan pada tabel dibawah ini:

Tabel 2.78
Jumlah kematian Balita Tahun 2018-2022

No	Indikator	2018	2019	2020	2021	2022
1.	Jumlah Kasus Kematian Balita	24	27	21	16	23

Sumber Data: Dinas Kesehatan, Pengendalian Penduduk dan Keluarga Berencana Kota Sawahlunto 2022

Jumlah kematian balita di Kota Sawahlunto setiap tahunnya mengalami fluktuasi. Pada tahun 2018 jumlah kasus kematian balita ada sebanyak 24 orang. Sedangkan pada Tahun 2019 meningkat menjadi 27 orang. Pada tahun 2021 menurun lagi menjadi 16 orang. Pada pada tahun 2022 mengalami peningkatan lagi menjadi 23 orang. Pada tahun 2022 jumlah kematian balita ini adanya peningkatan yang disebabkan oleh penyakit leukimia, maningitis, kelainan bawaan dan gagal nafas.

4. Indikator Kinerja yang Berhubungan dengan RSUD

Persentase cakupan ayanan rujukan di Kota Sawahlunto sudah berjalan dengan baik dengan capaian 100 persen setiap tahunnya. Begitu pula dengan rasio daya tampung Rumah Sakit persatuan penduduk jumlahnya dari tahun 2018 adalah 0,0023. Pada tahun 2021 meningkat menjadi 0,155. Persentase Rumah sakit rujukan tingkat Kabupaten/Kota yang terakreditasi maka nilainya adalah utama. Sedangkan indikator Rumah Sakit terakreditasi adalah 100 %. Apabila dilihat secara keseluruhan maka indikator kinerja daerah yang berhubungan dengan RSUD ini telah mencapai target yang diharapkan.

Tabel 2.79
Indikator Kinerja Berhubungan dengan RSUD
Tahun 2018-2022

No	Indikator Kinerja Daerah	2018	2019	2020	2021	2022
1.	Cakupan pelayanan kesehatan rujukan	100	100	100	100	95
2.	Rasio daya tampung rumah sakit per satuan penduduk	0,0023	0,0022	0,0016	0,155	0,0016
3.	Persentase Rumah Sakit Rujukan tingkat Kabupaten/Kota yang terakreditasi	utama	utama	utama	utama	utama
4.	Persentase Rumah Sakit terakreditasi	100	100	100	100	100

Sumber Data: Dinas Kesehatan Pengendalian Penduduk dan Keluarga Berencana Kota Sawahlunto, 2022

5. Angka kematian Bayi

Angka Kematian Bayi adalah banyaknya bayi yang meninggal sebelum mencapai umur 1 tahun pada waktu tertentu per 1000 kelahiran hidup pada periode waktu yang sama.

Tabel 2.80
Jumlah Kematian Bayi Tahun 2018-2022

No	Indikator	2018	2019	2020	2021	2022
1.	Jumlah Kematian Bayi (bayi)	18	22	19	13	18

Sumber Data : Dinas Kesehatan Pengendalian Penduduk dan Keluarga Berencana Kota Sawahlunto, 2022

Jumlah kematian Bayi di Kota Sawahlunto tahun 2018 hingga 2022 mengalami fluktuasi. Pada tahun 2018 jumlah kematian bayi 18 orang meningkat menjadi 22 orang pada tahun 2019. Dan menurun pada tahun 2021 menjadi 13 orang dan naik lagi tahun 2022 menjadi 18 orang. Adanya angka kematian bayi ini disebabkan masih ada ibu hamil yang tidak mau memeriksakan kehamilan ke petugas Kesehatan, sehingga jika ditemukan resiko tinggi lainnya tidak terdeteksi secara dini.

6. Jumlah Kasus Kematian Ibu Melahirkan

Kematian ibu menurut defenisi WHO adalah kematian selama kehamilan atau dalam periode 42 hari setelah berakhirnya kehamilan akibat semua sebab yang terkait dengan atau diperberat oleh kehamilan atau penanganannya tetapi bukan disebabkan kecelakaan atau cidera.

Tabel 2.81
Jumlah Kematian Ibu di Kota Sawahlunto
Tahun 2018-2022

No	Puskesmas	2018	2019	2020	2021	2022
1.	Talawi	0	2	0	1	1
2.	Kolok	0	1	1	0	0
3.	Sungai Durian	0	0	0	0	1
4	Lunto	0	0	0	0	0
5	Kap Teleng	0	0	0	0	0
6	Silungkang	0	0	1	0	0
	Jumlah Kematian Ibu	0	3	2	1	2

Sumber Data: Dinas Kesehatan Pengendalian Penduduk dan Keluarga Berencana Kota Sawahlunto, 2022

Dari tabel diatas angka kematian ibu di Kota Sawahlunto tahun 2018 tidak ada terjadi angka kematian ibu namun di tahun 2019 terjadi angka kematian ibu sebanyak 3 orang, 2 orang di kecamatan Talawi dan 1 orang di Kecamatan Barangin dan ditahun 2020 angka kematian Ibu sebanyak 2 Orang, 1 orang di Kecamatan Barangin dan 1 orang di Kecamatan Silungkang, Dan pada tahun 2021 jumlah kematian ibu sebanyak 1 orang. 1 orang di kecamatan Talawi yang disebabkan karena pendarahan dan pada tahun 2022 angka kematian meningkat menjadi 2 orang yaitu 1 orang di kecamatan Talawi dan 1 orang di Kecamatan barangin.

Adapun upaya yang dilakukan adalah meningkatkan kemitraan bidan dengan dukun, meningkatkan supervisi, monitoring dan evaluasi kegiatan program KIA dan Kespro, Pelaksanaan Review Maternal dan Parinatal (RMP) serta peningkatan sosialisai tentang kelas ibu dan program P4K.

7. Persentase Balita Gizi Buruk

Salah satu indikator kesehatan yang dinilai keberhasilan pencapaiannya dalam SDGs adalah status gizi balita. Masalah gizi pada hakekatnya adalah masalah kesehatan masyarakat yang penanggulangannya tidak dapat dilakukan dengan pendekatan medis dan pelayanan kesehatan saja karena penyebab timbulnya masalah gizi ini adalah multifaktor, oleh karena itu pendekatan penanggulangannya harus melibatkan berbagai sektor terkait. Kurang gizi dipengaruhi oleh rendahnya konsumsi karbohidrat dan protein dalam makanan sehari-hari, tidak mendapatkan makanan bergizi seimbang pada usia balita, adanya penyakit infeksi, rendahnya ketahanan pangan keluarga dan pola asuh anak yang tidak

baik serta faktor lingkungan yang jelek. Pada masyarakat dan ditingkat rumah tangga dipengaruhi oleh kemampuan rumah tangga dalam menyediakan pangan dalam jumlah dan jenis yang cukup dan ini dipengaruhi oleh faktor pendidikan, dan perilaku. Oleh karena itu penanganannya harus terpadu yang mengarah pada pemberdayaan ekonomi keluarga, peningkatan kemampuan dan ketrampilan asuhan gizi keluarga dan kualitas pelayanan kesehatan. Balita gizi buruk adalah balita usia 0 sampai dengan 59 bulan dengan tanda klinis gizi buruk atau indeks berat badan menurut panjang badan (BB/PB) atau berat badan menurut tinggi badan (BB/TB) dengan nilai Z-score kurang dari -3 SD atau lingkaran lengan atas kurang dari 11,5 sentimeter bagi balita 6 sampai dengan 59 bulan.

Tabel 2.82
Persentase Balita Gizi Buruk di Kota Sawahlunto
Tahun 2018 - 2022

No	Uraian	Pencapaian				
		2018	2019	2020	2021	2022
1	Persentase Balita Gizi Buruk	0,5	0,3	0,1	0,04	0,04

Sumber Data: Dinas Kesehatan Pengendalian Penduduk dan Keluarga Berencana Kota Sawahlunto 2022

Berdasarkan data diatas pesentase balita gizi buruk di Kota Sawahlunto mengalami penurunan. Pada tahun 2018 jumlahnya 0,5 % menurun pada tahun 2022 menjadi 0,04 %. Hal ini karena berbagai program dan kegiatan dengan cara tetap melacak kasus kasus yang muncul dilapangan, pemberian makanan tambahan pada balita ibu hamil dan menyusui, mengadakan konseling kedokter spesialis dan monitoring evaluasi dengan melakukan pemetaan dan kunjungan rumah.

8. Rasio Posyandu per satuan Balita

Posyandu merupakan salah satu bentuk Upaya Kesehatan Bersumber Daya Masyarakat (UKBM) yang dikelola dan diselenggarakan dari, oleh dan untuk masyarakat. sehingga dalam pembangunan kesehatan peranan dan pemberdayaan masyarakat itu sangat penting guna memberikan kemudahan kepada masyarakat dalam hal memperoleh pelayanan kesehatan dasar, untuk mempercepat penurunan angka kematian ibu dan bayi.

Tabel 2.83
Rasio Posyandu dan Balita Kota Sawahlunto
Tahun 2018 - 2022

No	Uraian	Satuan	2018	2019	2020	2021	2022
1.	Jumlah Posyandu	Unit	103	103	103	103	104
2.	Jumlah Balita	Anak	6.138	6.040	5.983	4.578	6.663
3.	Rasio Posyandu/Jml Balita	Per 1.000 balita	16,79	17,05	17,22	44,01	15,61

Sumber Data: Dinas Kesehatan Pengendalian Penduduk dan Keluarga Berencana Kota Sawahlunto 2022

Jumlah Posyandu dari Tahun 2018 sampai dengan 2022 mengalami peningkatan. Rasio Posyandu per jumlah balita pada Tahun 2021 yaitu 44,01 ini berarti bahwa setiap Posyandu pada Tahun 2021 rata-rata melayani 44 orang. Pada tahun 2022 turun menjadi 15,61 % berarti bahwa setiap posyandu melayani 15 orang balita. Disamping itu hal yang penting untuk melihat keberhasilan kegiatan program Posyandu dan peran serta masyarakat adanya peningkatan N/D dan D/S. Diharapkan juga adanya peningkatan untuk mencapai strata di Posyandu mulai dari Posyandu Pratama (Merah), Madya (Kuning), Purnama (Hijau) dan Mandiri (Biru) oleh masyarakat sebagai pengelola dan pemilik posyandu yang didukung oleh Desa / Kelurahan, LPM, PKK dan OPD terkait. Berikut disajikan persentase D/S dan N/D di Kota Sawahlunto.

Tabel 2.84
Persentase Kunjungan Balita ke Posyandu di Kota Sawahlunto
Tahun 2018-2022

NO	URAIAN	2018	2019	2020	2021	2022
1	Jumlah Sasaran Balita dari PUSDATIN	6.083	6.040	5.983	5.716	5663
2	Jumlah D/S	4.596	4.605	3.751	4.239	4213
3	Persentase D/S	75,6	76,2	62,7	68,9	74,3
4	Jumlah N/D	2.953	4.605	3.751	2.476	2351
5	Persentase N/D	69,5	67,5	66,7	63,9	64,6

Sumber Data: Dinas Kesehatan Pengendalian Penduduk dan Keluarga Berencana Kota Sawahlunto 2022

Kegiatan pemantauan dan pembinaan terhadap posyandu dilaksanakan secara berkala dengan mengunjungi posyandu pada hari buka posyandu. Kegiatan penimbangan Balita di Posyandu berkaitan dengan cakupan pelayanan Gizi pada Balita, cakupan pelayanan kesehatan dasar khususnya imunisasi serta penanganan prevalensi gizi kurang pada balita. Dengan cakupan D/S yang tinggi diharapkan semakin tinggi pula cakupan vitamin A, cakupan imunisasi dan semakin rendahnya prevelensi gizi kurang. Cakupan balita ditimbang di Kota Sawahlunto Tahun 2018 adalah sebesar 75,6 % dan yang naik timbangannya 69,5 % dari jumlah balita sasaran 6.803 orang. Pada tahun 2022 cakupan balita ditimbang sebesar 74,3% dan yang naik timbangannya adalah 64,6% dari jumlah balita sasaran sebanyak 5.663 orang. Ini menunjukkan kegiatan Posyandu perlu lebih ditingkatkan melalui peran serta masyarakat dan OPD terkait serta pihak swasta lainnya.

9. Rasio Puskesmas, Poliklinik, Pustu per satuan penduduk

Pembangunan kesehatan diarahkan untuk meningkatkan pemerataan dan keterjangkauan pelayanan kesehatan, meningkatkan kualitas pelayanan kesehatan, meningkatkan upaya pencegahan dan pemberantasan penyakit, meningkatkan keadaan status gizi masyarakat, PHBS dan sebagainya dilaksanakan melalui jumlah sarana puskesmas, puskesmas pembantu dan jumlah penempatan tenaga medis dan paramedis dimasyarakat. Puskesmas, Puskesmas Pembantu dan praktek dokter merupakan salah satu sarana penunjang kesehatan dalam rangka meningkatkan derajat kesehatan dimasyarakat, semakin banyak jumlah ketersediaannya, maka semakin memudahkan masyarakat untuk menjangkau pelayanan kesehatan tersebut.

Tabel 2.85
Rasio Puskesmas, Praktek Dokter dan Pustu Kota Sawahlunto
Tahun 2018- 2022

No	Uraian	Satuan	2018	2019	2020	2021	2022
1	Jumlah Puskesmas	Unit	6	6	6	6	6
2	Jumlah Praktek Dokter	Unit	29	48	48	48	10
3	Jumlah Pustu	Unit	23	26	26	26	26
4	Jumlah Total Puskesmas, Praktek Dokter dan Pustu	Unit	58	80	80	80	42
5	Jumlah Penduduk	Jiwa	61.898	62.524	65.138	65.687	64.470
6	Rasio Puskesmas, Praktek Dokter dan Pustu persatuan Penduduk	1.000 jiwa	0,94	1,27	1,22	1,22	0.65

Sumber Data: Sawahlunto Dalam Angka, 2022 (data olahan)

Pada tabel diatas, terlihat rasio puskesmas, praktek dokter dan Pustu per satuan penduduk yang ada di Kota Sawahlunto memperlihatkan trend kenaikan. Hal ini sebabkan oleh meningkatnya jumlah penduduk setiap tahun yang diiringi penambahan jumlah Puskesmas, Praktek Dokter dan Pustu di Kota Sawahlunto.

10. Rasio Rumah Sakit per satuan penduduk

Berikut ini disajikan rasio Rumah sakit persatuan penduduk di Kota Sawahlunto :

Tabel 2.86
Rasio Rumah Sakit Persatuan Penduduk Di Kota Sawahlunto
Tahun 2018-2022

No	Uraian	Satuan	2018	2019	2020	2021	2022
1	Jumlah Rumah Sakit	Unit	1	1	1	1	1
2	Jumlah Penduduk	Jiwa	61.898	62.524	65.138	65.687	67.769
3	Rasio RSUD persatuan Penduduk	1.000 jiwa	0,0165	0,0159	0,0153	0,0152	0,0147

Sumber Data: Sawahlunto Dalam Angka, 2022 (data olahan)

Di Kota Sawahlunto, seperti yang terlihat pada tabel terdapat satu Rumah Sakit umum daerah. Rumah sakit dengan Tipe C ini merupakan milik Pemerintah Kota Sawahlunto. Apabila dilihat dari rasio perbandingan rumah sakit per satuan penduduk pada tahun 2018 sampai dengan 2022 mengalami penurunan dari tahun 2018 rasionya 0,0165 menurun menjadi 0,0147 dan pada tahun 2022.

11. Rasio Dokter per satuan penduduk

Rasio dokter per satuan penduduk di Kota Sawahlunto pada tahun 2018 sampai dengan 2022 mengalami peningkatan. Pada tahun 2018 0,048% dan pada tahun 2022 meningkat menjadi 0,63%.

Tabel 2.87
Rasio Dokter Per satuan Penduduk Di Kota Sawahlunto
Tahun 2018-2022

No	Uraian	Satuan	2018	2019	2020	2021	2022
1	Jumlah Dokter umum	Jiwa	23	25	25	30	33
2	Jumlah Dokter Gigi	Jiwa	7	8	7	12	10
3	Total Dokter	Jiwa	30	33	32	42	43
4	Jumlah Penduduk	Jiwa	61.898	62.524	65.138	65.687	67.769
	Rasio Dokter persatuan Penduduk	1.000 jiwa	0,48	0,52	0,48	0,63	0,63

Sumber Data: Sawahlunto Dalam Angka, 2022 (data olahan)

Berdasarkan peraturan Kepmenko Bidang Kesra No 54 Tahun 2013 Standart target Rasio Kebutuhan SDMK pada tahun 2013 target dokter per 100.000 penduduk adalah 45 orang .Pada tahun 2020 Kota Sawahlunto telah mencapai 30 orang dengan jumlah penduduk yang tidak sampai 100.000 orang. Sehingga dengan kondisi ini sudah mencapai target standar rasio dokter per 100.000 penduduk. Pada tahun 2022 jumlah dokter umum dan dokter gigi meningkat jumlahnya menjadi 43 orang.

12. Sarana Kesehatan dan Tenaga Kesehatan

Untuk mendukung pelayanan kesehatan di Kota Sawahlunto, sudah dilengkapi dengan beberapa sarana penunjang seperti tertera pada tabel berikut :

Tabel 2.88
Sarana Kesehatan Kota Sawahlunto
Tahun 2018 – 2022

No	Nama Sarana	2018	2019	2020	2021	2022
1	Polindes	4	6	6	6	6
2	Poskesdes	5	1	1	2	1
3	Puskesmas	6	6	6	6	6
4	Pustu	23	26	26	25	26
5	Puskesmas Keliling	17	17	10	8	8
6	Rumah Sakit Umum Daerah (Kelas C)	1	1	1	1	1
7	Klinik/Praktek Dokter	29	48	48	48	12
8	Bidan Praktek	27	25	25	25	4
9	Klinik KB	7	7	7	7	7
10	Gudang Farmasi	1	1	1	1	1
	TOTAL	120	120	138	136	72

Sumber Data :Profil Kota Sawahlunto, 2022

Ketersediaan dan keterjangkauan sarana pelayanan kesehatan merupakan salah satu faktor penentu utama dalam pelayanan kesehatan. Dari empat kecamatan yang ada

sudah didukung dengan keberadaan 6 Puskesmas induk, 25 Puskesmas Pembantu, 6 Polindes dan 1 Poskesdes/Poskeskel serta 1 Rumah Sakit Umum Daerah. Sarana ini ditujukan untuk mendekatkan akses pelayanan kesehatan kepada masyarakat sehingga diharapkan tidak ada lagi masyarakat yang tidak mendapatkan pelayanan kesehatan karena terkendala jarak. Dari sisi kualitas, dilakukan perbaikan dan pengadaan sarana prasarana pendukung serta akreditasi guna menjamin bahwa pelayanan kesehatan yang diberikan sudah sesuai standar.

Tabel 2.89
Tenaga Kesehatan Kota Sawahlunto
Tahun 2018-2022

No	Tenaga Kesehatan	2018	2019	2020	2021	2022
1	Dokter umum	23	19	25	30	18
2	Dokter gigi	7	9	7	12	10
3	Perawat	214	127	231	234	111
4	Bidan	136	75	149	154	130
5	Sarjana Kesehatan Masyarakat	29	31	29	29	32
6	Ahli Gizi	24	18	20	22	15
7	Analisis Laboratorium	18	17	16	16	8
8	Perawat Gigi	12	10	10	10	8
9	Ahli Penyehatan Lingkungan	16	13	15	15	15
10	Tenaga Teknis Kefarmasian	30	40	49	49	17
11	Teknisi Elektromedis	4	1	1	1	1
12	Apoteker	10	9	7	7	6
13	Rekam Medis	22	7	7	7	8
14	Tenaga Keterampilan Fisik	5	3	6	6	0
15	Refraksionis Optisien	0	0	0	0	0
16	Teknisi Transfusi Darah	5	5	5	5	0
	Jumlah	555	384	577	579	379

Sumber Data : Dinas Kesehatan dan Pengendalian Penduduk dan KB Kota Sawahlunto, 2022

C. Urusan Pemerintahan Bidang Pekerjaan Umum dan Penataan Ruang

Urusan pekerjaan umum merupakan urusan kewenangan Dinas Pekerjaan Umum dan Penataan ruang untuk pemenuhan kebutuhan sarana dan prasarana infrastruktur kota dengan memperhatikan kelestarian sumber daya alam dan mutu lingkungan hidup menuju pembangunan yang berkelanjutan dengan kualitas dan kuantitas sarana prasarana infrastruktur sesuai kebutuhan daerah. Capaian Standar Pelayanan Minimal (SPM) dan Indikator Kinerja Daerah (IKD) pada Dinas Pekerjaan Umum dan Penataan Ruang digambarkan pada tabel dibawah ini:

Tabel 2.90
Capaian Standar Pelayanan Minimal (SPM)
Bidang Pekerjaan Umum dan Penataan Ruang

NO	INDIKATOR	2018	2019	2020	2021	2022
1	2	3	4	5	6	7
1	Jumlah penduduk yang mendapatkan akses air minum (%)	84,00	84,00	85,26	86,00	91,67
2	Jumlah penduduk yang terlayani sistem air limbah yang memadai (%)	77,00	60,00	99,86	90,00	93,33

Sumber Data : Dinas Pekerjaan Umum Dan Penataan Ruang Kota Sawahlunto, 2022

Sesuai tabel diatas realisasi capaian Standar Pelayanan Minimal (SPM) pada Dinas Pekerjaan Umum dan Penataan Ruang Kota Sawahlunto mengalami peningkatan namun belum mencapai 100 %, hal ini disebabkan karena ada beberapa indikator belum terpenuhi. Upaya yang harus dilakukan oleh OPD pemangku SPM untuk mencapai realisasi SPM 100% adalah memastikan seluruh indicator yang merupakan syarat harus dipenuhi.

Realisasi indikator kinerja Daerah (IKD) untuk urusan Pekerjaan Umum dan Penataan Ruang dapat dilihat sebagai berikut :

Tabel 2.91
Realisasi Indikator Kinerja Daerah (IKD) Terhadap Capaian Kinerja
Penyelenggaraan Pemerintah

NO	INDIKATOR	2018	2019	2020	2021	2022
1	2	3	4	5	6	7
1	Panjang jembatan dalam kondisi mantap (%)	77,03	92,5	78,00	93,23	94,66
2	Persentase drainase dalam kondisi baik (%)	43,96	43,98	46,75	44,21	44,91
3	Persentase gedung pemerintah dalam kondisi baik	84,69	79,27	66,98	81,71	83,06
4	Persentase ketersediaan sumber daya air dalam kondisi baik (%)	42,38	47,35	48,35	45,95	46,87
5	Persentase ketersediaan dokumen dan informasi tata ruang	-	-	-	11,11	17,09
6	Persentasi RT yang memiliki akses terhadap layanan sanitasi layak (%) (SDGs)	77,00	78,00	81,00	85,45	85,10
7	Rasio kepatuhan IMB kab/kota	88,00	93,69	95,24	62,32	85,32
8	Tingkat kemantapan jalan kabupaten/kota	66,82	66,38	66,5	69,43	70,23
9	Rasio tenaga operator/teknisi/analisis yang memiliki sertifikat kompetensi	74,83	74,83	78,3	84,42	84,04
10	Indeks pembangunan infrastruktur wilayah	74,83	74,33	78,3	84,42	85,57
11	Persentase infrastruktur dasar dalam kondisi baik (%)	54,96	59,45	62,34	66,90	69,40
12	Persentase luas sawah kewenangan kab/kota yang dilayani jaringan irigasi (%)	45,35	45,35	45,35	46,84	50,73
13	Persentase kesesuaian pemanfaatan ruang dengan rencana tata ruang (%)	86,00	86,00	87,50	84,15	84,15
14	Persentase RT yang memiliki akses terhadap layanan sumber air minum layak (%) (SDGs)	77,03	92,5	78,00	93,23	98,00

Sumber Data : Dinas Pekerjaan Umum Dan Penataan Ruang Kota Sawahlunto, 2022

Sesuai tabel diatas realisasi Indikator Kinerja Daerah (IKD) pada Dinas Pekerjaan Umum dan Penataan Ruang Kota Sawahlunto dari tahun 2018 sampai tahun 2022 sudah cukup baik.

Indikator Kinerja Daerah (IKD) Persentase ketersediaan dokumen dan informasi tata ruang masih rendah dari target sebesar (5,13 %) hal ini disebabkan karena adanya kegiatan penyusunan dokumen yang tidak jadi dilaksanakan terkait Penetapan Peraturan Daerah Revisi RTRW Kota Sawahlunto Tahun 2012-2032.

Faktor penyebab dari rendahnya beberapa capaian Indikator Kinerja Daerah (IKD) pada Dinas Pekerjaan Umum Kota Sawahlunto adalah:

1. Belum tersedianya dokumen/database kesesuaian tata ruang dengan IMB

1. Proporsi Panjang Jalan Dalam Kondisi Mantap

Jalan merupakan salah satu sarana transportasi pendukung pembangunan di Kota Sawahlunto. Status jalan di Sawahlunto terdiri dari 3 (tiga) klasifikasi yaitu jalan nasional, jalan provinsi dan jalan kota. Jalan nasional merupakan kewenangan Pemerintah Pusat melalui Balai Pelaksanaan Jalan Nasional Sumatera Barat Kementerian Pekerjaan Umum dan Perumahan Rakyat dengan panjang 12,37 kilometer. Jalan provinsi merupakan kewenangan pemerintah provinsi melalui Dinas Pekerjaan Umum dan Penataan Ruang Provinsi Sumatera Barat. Ruas jalan provinsi yang ada di Kota Sawahlunto yaitu Jalan Guguk Cino sampai dengan Sawahlunto (Lapangan Segitiga) dengan panjang 43,20 kilometer yang berbatasan dengan Kabupaten Tanah Datar sangat strategis untuk pengembangan integrasi wisata sejarah (Kota Sawahlunto) dengan wisata budaya (Istana Pagaruyung). Status jalan yang menjadi kewenangan Pemerintah Kota Sawahlunto adalah

jalan kota dengan panjang jalan 454,87 kilometer. Sesuai dengan Permen PU Nomor 29/PRT/M/2018 tentang Standar Pelayanan Minimal (SPM) Bidang Pekerjaan Umum dan Penataan Ruang, disebutkan bahwa proporsi panjang jalan dalam kondisi mantap adalah kondisi jalan mantap di bagi dengan panjang jalan kota. Indikator proporsi panjang jalan dalam kondisi mantap ini menggambarkan tingkat aksesibilitas pusat-pusat kegiatan dalam wilayah kota. Peningkatan proporsi panjang jalan dalam kondisi baik akan memberikan rasa aman dan nyaman bagi pengguna jalan sehingga dapat berkendara dengan selamat sampai tujuan. Berikut secara lengkap tabel proporsi panjang jalan dalam kondisi baik Kota Sawahlunto selama periode 2018-2022:

Tabel 2.92
Proporsi Panjang Jalan Dalam Kondisi Baik Kota Sawahlunto
Tahun 2018– 2022

NO	URAIAN	2018	2019	2020	2021	2022
1	2	3	4	5	6	7
1	Kondisi Jalan baik (Km)	298,15	298,15	310,75	315,80	319,45
2	Panjang Jalan Kota (Km)	454,87	454,87	454,87	454,87	454,87
3	Tingkat kemantapan jalan kabupaten/ kota	66,82	66,38	66,5	69,43	70,23

Sumber Data : Dinas Pekerjaan Umum Dan Penataan Ruang Kota Sawahlunto, 2022

Sesuai tabel diatas, dari tahun 2018 hingga tahun 2022, terjadi peningkatan proporsi jalan dalam kondisi baik sebesar 3,97%. Hal ini merupakan salah satu upaya Pemerintah Kota Sawahlunto untuk meningkatkan perekonomian masyarakat. Namun dilihat dari target akhir RPJMD Tahun 2023, pencapaiannya masih rendah sebesar 0,78%.

Upaya untuk meningkatkan proporsi jalan dalam kondisi baik kedepannya adalah dengan pemeliharaan bangunan pelengkap seperti bahu jalan dan drainase karena salah satu penyebab kerusakan jalan adalah drainase dan bahu jalan yang tidak berfungsi dengan baik.

2. Rasio Panjang Jalan Dengan Jumlah Penduduk

Indikator rasio panjang jalan dengan jumlah penduduk didefinisikan dengan jumlah panjang jalan dibagi jumlah penduduk. Indikator ini dihitung untuk melihat kemudahan akses ke semua bagian kota dengan mudah. Rasio panjang jalan dengan jumlah penduduk kota sawahlunto dapat dilihat pada tabel dibawah ini:

Tabel 2.93
Rasio Panjang Jalan Dengan Jumlah Penduduk Kota Sawahlunto
Tahun 2018 – 2022

NO	URAIAN	2018	2019	2020	2021	2022
1	2	3	4	5	6	7
1	Jumlah Panjang Jalan Kota (Km)	454,87	454,87	454,87	454,87	454,87
2	Jumlah Panjang Jalan Provinsi (Km)	30,65	30,65	30,65	43,20	43,20
3	Jumlah Panjang Jalan Negara (Km)	11,35	11,35	11,35	12,37	12,37
4	Jumlah panjang jalan total (Km)	496,87	496,87	496,87	510,44	510,44
5	Jumlah Penduduk (orang)	61.898	62.524	63.500	65.687	66.413
6	Rasio Panjang Jalan Dengan Jumlah Penduduk (Km/orang)	0.0079	0.0079	0.0078	0,0077	0,0077

Sumber Data : Dinas Pekerjaan Umum Dan Penataan Ruang Kota Sawahlunto, 2022

Dilihat dari tabel diatas rasio panjang jalan per satuan penduduk di kota Sawahlunto dalam kurun waktu tahun 2018 hingga tahun 2022 memiliki nilai yang cenderung menurun. Faktor yang mempengaruhinya adalah semakin bertambahnya jumlah penduduk namun panjang jalan tetap atau tidak bertambah. Agar nilai indikator rasio panjang jalan per satuan penduduk tidak menurun dapat diantisipasi dengan membuka jalan baru atau memperlebar jalan yang ada pada titik-titik tertentu.

Standar Pelayanan Minimal rasio panjang jalan dengan jumlah penduduk di Kota Sawahlunto adalah 0.74 kilometer per 100 penduduk. Dari data rasio Panjang jalan dengan jumlah penduduk tahun 2022 adalah 0,007 kilometer per orang atau 0,77 kilometer per 100 orang. Berdasarkan data diatas dapat disimpulkan bahwa rasio panjang jalan dengan jumlah penduduk sampai tahun 2022 sudah melebihi SPM rasio panjang jalan dengan jumlah penduduk, Menyikapi hal tersebut dalam mengantisipasi peningkatan jumlah penduduk perlu adanya pembangunan jalan baru. Mengingat terdapat jalan yang merupakan kewenangan pemerintah provinsi dan nasional di Kota Sawahlunto, maka perlu adanya koordinasi dengan pemerintah provinsi dan nasional.

3. Panjang Dan Kondisi Trotoar

Trotoar adalah jalur pejalan kaki yang terletak di daerah manfaat jalan, diberi lapis permukaan diberi lebih tinggi dari permukaan jalan. Peraturan Menteri Dalam Negeri Nomor 54/2010 menyebutkan bahwa indikator yang digunakan untuk menghitung panjang jalan yang memiliki trotoar dibagi dengan panjang jalan seluruh jalan kota dikalikan dengan 100. Data lebih jelasnya dapat dilihat seperti tabel dibawah ini:

Tabel 2.94
Persentase Jalan Yang Memiliki Trotoar Kota Sawahlunto
Tahun 2018 – 2022

NO	URAIAN	2018	2019	2020	2021	2022
1	2	4	5	6	7	8
1	Panjang Jalan Yang Ada Trotoar (Km)	8,30	8,30	8,30	8,30	8,30
2	Panjang Seluruh Jalan Kota (Km)	454,87	454,87	454,87	454,87	454,87
3	Persentase Jalan Yang Memiliki Trotoar (%)	1,82	1,82	1,82	1,82	1,82

Sumber Data : Dinas Pekerjaan Umum Dan Penataan Ruang Kota Sawahlunto, 2022

Jalan yang memiliki trotoar di Kota Sawahlunto masih terlalu sedikit dibanding panjang jalan yang ada, persentasenya hanya 1,82% dari panjang jalan. Dari tahun 2018 sampai dengan tahun 2022 panjang trotoar di kota Sawahlunto tidak mengalami peningkatan, karena pada rentang tahun tersebut Perangkat daerah terkait lebih fokus pada pembangunan drainase dan bahu jalan. Untuk tahun berikutnya perlu difokuskan untuk pembangunan trotoar sehingga akan memberikan kenyamanan bagi pejalan kaki terutama di daerah pusat kota daerah yang lalu lintas baik orang atau kendaraan yang cukup ramai.

4. Drainase Dalam Kondisi Baik/Pembuangan Aliran Air Tidak Tersumbat

Menurut Peraturan Menteri Pekerjaan Umum Nomor 12/PRT/M/2014 tersedianya sistem drainase adalah ukuran pencapaian kegiatan kebutuhan masyarakat akan penyediaan sistem drainase di wilayahnya. Guna menjamin kualitas ketersediaan sistem drainase dilakukan perhitungan panjang drainase dalam kondisi baik/pembuangan aliran air tidak tersumbat yang dihitung dengan formula panjang drainase tersumbat pembuangan aliran air dibagi dengan panjang seluruh drainase kota. Rincian drainase dalam kondisi baik Kota Sawahlunto dapat dilihat pada tabel berikut:

Tabel 2.95
Drainase Dalam Kondisi Baik/Pembuangan Aliran Air Tidak Tersumbat
Di Kota Sawahlunto Tahun 2018– 2022

NO	URAIAN	2018	2019	2020	2021	2022
1	2	3	4	5	6	7
1	Panjang Drainase Dalam Kondisi Baik (Km)	55,72	56,00	60,36	58,12	59,27
2	Panjang Seluruh Drainase (Km)	126,75	127,34	129,12	131,48	131,98
3	Drainase Dalam Kondisi Baik/Pembuangan	43,96	43,98	46,75	44,21	44,91

NO	URAIAN	2018	2019	2020	2021	2022
1	2	3	4	5	6	7
	aliran air tidak tersumbat.(%)					

Sumber Data : Dinas Pekerjaan Umum Dan Penataan Ruang Kota Sawahlunto, 2022

Tahun 2018 sampai dengan tahun 2022 drainase dalam kondisi baik/ pembuangan aliran air tidak tersumbat terjadi peningkatan namun mendekati angka 50%, hal ini disebabkan karena tingkat kerusakan drainase tidak seimbang dengan pemeliharannya. Langkah-langkah yang perlu dilakukan adalah lebih memprioritaskan kegiatan pemeliharaan dan peningkatan drainase agar target drainase dalam kondisi baik semakin meningkat.

5. Persentase Irigasi Dalam Kondisi Baik

Indikator rasio jaringan irigasi adalah panjang saluran irigasi dalam kondisi baik dibagi dengan panjang jaringan irigasi keseluruhan dikali 100%. Irigasi di Kota Sawahlunto adalah termasuk kategori irigasi desa karena luas hamparannya di bawah 100 Ha, sebagaimana tabel dibawah ini:

Tabel 2.96
Persentase Irigasi Dalam Kondisi Baik Di Kota Sawahlunto
Tahun 2018-2022

NO	URAIAN	2018	2019	2020	2021	2022
1	2	3	4	5	6	7
1	Pajang Irigasi Dalam Kondisi Baik (Km)	35,72	40,72	41,26	41,45	43,39
2	Panjang Saluran Irigasi (Km)	91,04	91,85	92,39	92,59	92,59
3	Persentase Saluran Irigasi Dalam Kondisi Baik (%)	42,38	44,33	44,66	44,77	46,87

Sumber Data : Dinas Pekerjaan Umum Dan Penataan Ruang Kota Sawahlunto, 2022

Persentase saluran irigasi dalam kondisi baik dari tahun 2018 sampai 2022 mengalami peningkatan sebesar 4,49% namun secara keseluruhan persentase saluran irigasi dalam kondisi baik hanya sebesar 46,87%, hal ini disebabkan oleh pemeliharaan irigasi tidak seimbang dengan tingkat kerusakannya. Untuk meningkatkan persentase saluran irigasi dalam kondisi baik maka harus lebih memprioritaskan pembangunan dan pemeliharaan irigasi. Dampak dari saluran irigasi yang baik adalah meningkatnya hasil pertanian dari masyarakat yang dapat meningkatkan perekonomian.

6. Persentase Luas Lahan Terairi Irigasi

Indikator persentase irigasi dalam kondisi baik adalah luas lahan pertanian yang terairi irigasi dibagi jumlah luas lahan pertanian seluruhnya dikali 100 persen. Sesuai dengan Keputusan Menteri Pekerjaan Umum Nomor 147 Tahun 2001, status irigasi di Kota Sawahlunto adalah termasuk kategori irigasi desa karena luas hamparannya di bawah 100 Ha. Sumber air baku irigasi produktif berasal dari sungai dan anak sungai, dimana lahan persawahan telah dapat diusahakan dua kali musim tanam dalam satu tahun. Kota Sawahlunto memiliki sebanyak 96 daerah irigasi dengan luas potensial 1.571 Ha. Persentase luas lahan pertanian yang terairi irigasi dapat dilihat pada tabel berikut:

Tabel 2.97
Persentase Luas Lahan Pertanian yang terairi Irigasi Di Kota Sawahlunto
Tahun 2018-2022

NO	URAIAN	2018	2019	2020	2021	2022
1	2	3	4	5	6	7
1	Luas Lahan Terairi Irigasi (Ha)	762	762	762	787	797
2	Luas Lahan Budi Daya (Ha)	1.680	1.680	1.680	1.571	1.571
3	Persentase Luas Lahan Terairi Irigasi	45,35	45,35	45,35	50,09	50,73

Sumber Data : Dinas Pekerjaan Umum Dan Penataan Ruang Kota Sawahlunto, 2022

Perkembangan persentase luas lahan terairi irigasi dalam kondisi baik dari tahun 2018 sampai 2020 memiliki nilai kecenderungan tetap, hal ini disebabkan beberapa hal, yaitu jaringan irigasi dan kondisi air yang kurang memadai serta adanya perubahan lahan pertanian. Tahun 2021 sampai tahun 2022 capaian persentase luas lahan terairi irigasi terjadi peningkatan, untuk persentase luas lahan terairi irigasi dalam kondisi baik diatas capaian RPJMDP sebesar 1,38%.

Sesuai target capaian RPJMDP persentase luas lahan terairi irigasi sudah baik namun masih di angka 50%, hal ini disebabkan karena terjadi peningkatan lahan budidaya namun tidak didukung dengan ketersediaan sumber air. Langkah yang harus dilakukan adalah perlunya meningkatkan sumber air dengan cara membuat embung, memanfaatkan sawah tadah hujan dan memanfaatkan teknologi irigasi dengan panel tenaga surya.

7. Rasio Jaringan Irigasi

Indikator rasio jaringan irigasi adalah panjang saluran irigasi dibagi luas lahan budidaya pertanian. Sesuai dengan Keputusan menteri Pekerjaan Umum Nomor 147 Tahun 2001, status irigasi di Kota Sawahlunto adalah termasuk kategori irigasi desa karena luas hamparannya di bawah 100 Ha. Sumber air baku irigasi produktif berasal dari sungai dan anak sungai, dimana lahan persawahan telah dapat diusahakan dua kali musim tanam dalam satu tahun. Kota Sawahlunto memiliki sebanyak 96 daerah irigasi dengan luas potensial 1.680 Ha. Berikut tabel rasio jaringan irigasi kota Sawahlunto pada tahun 2018 – 2022 :

Tabel 2.98
Rasio Jaringan Irigasi Kota Sawahlunto
Tahun 2018-2022

NO	URAIAN	2018	2019	2020	2021	2022
1	2	3	4	5	6	7
1	Panjang Saluran Irigasi (Km)	91,04	91,85	92,39	92,78	92,78
2	Luas Lahan Budi Daya Pertanian (Ha)	1.680	1.680	1.680	1.571	1.571
3	Rasio Jaringan Irigasi	0,0542	0,0547	0,0549	0,0590	0,0590

Sumber Data : Dinas Pekerjaan Umum Dan Penataan Ruang Kota Sawahlunto, 2022

Rasio jaringan irigasi dari Tahun 2018 – 2021 mengalami peningkatan setiap tahun, namun tahun 2022 tidak ada peningkatan karena tidak ada pembangunan saluran irigasi.

8. Sanitasi dan Air Bersih

a. Persentase Rumah Tangga (RT) Yang Menggunakan Air Bersih

Air Bersih adalah salah satu jenis sumber daya berbasis air yang bermutu baik dan biasa dimanfaatkan oleh manusia untuk dikonsumsi atau dalam melakukan aktivitas mereka sehari-hari termasuk diantaranya adalah sanitasi. Untuk konsumsi air minum menurut departemen kesehatan syarat-syarat air minum adalah tidak berasa, tidak berbau, tidak berwarna dan tidak mengandung logam berat. Walaupun air dari sumber alam dapat diminum oleh manusia terdapat resiko bahwa air ini telah tercemar oleh bakteri atau zat-zat yang berbahaya. Walaupun bakteri dapat dibunuh dengan memasak air hingga 100° C, banyak zat berbahaya, terutama logam, tidak dapat dihilangkan.

Dalam memenuhi kebutuhan akan air bersih, masyarakat memiliki keragaman akses terhadap sumber air sesuai dengan kemampuan aksesibilitasnya dan ketersediaan sarana dan prasarananya. Sistem penyediaan air minum yang digunakan rumah tangga dapat dibedakan menjadi sistem perpipaan (unit air baku, unit produksi, transmisi, dan distribusi) dan sistem non-perpipaan (sumur dangkal, sumur pompa tangan, bak penampungan air hujan, terminal air, mobil tangki air instalasi air kemasan, atau bangunan perlindungan mata air). Selengkapannya cakupan rumah tangga yang memiliki

akses air minum baik dengan sistem perpipaan maupun non perpipaan adalah sebagai berikut:

Tabel 2.99
Persentase Proporsi Rumah Tangga dengan Akses Air Minum
Tahun 2018- 2022

NO	URAIAN	2018	2019	2020	2021	2022
1	Jumlah Rumah Tangga (RT)	16.542	16.542	16.542	16.542	16.603
2	Rumah Tangga dengan Akses Air Bersih (RT)	14.379	14.379	14.889	15.218	16.271
3	Persentase (%)	86,92	86,92	90,00	91,99	98,00

Sumber Data: Dinas Pekerjaan Umum dan Penataan Ruang Kota Sawahlunto, 2022

Persentase rumah tangga yang menggunakan air bersih pada tahun 2018 sampai tahun 2019 tetap dan pada tahun 2020 sampai tahun 2022 terjadi peningkatan, hal ini disebabkan oleh tersedianya sumber-sumber air bersih yang baru, baik yang disediakan oleh PDAM, maupun oleh program-program yang berbasis masyarakat, seperti Pamsimas yang bersumber dari dana DAK dan dana APBD.

Persentase penduduk berakses air minum

Tabel 2.100
Persentase Penduduk berakses Air Minum
Tahun 2018- 2022

NO	URAIAN	2018	2019	2020	2021	2022
1	Jumlah Penduduk	61.898	62.524	63.500	65.687	66.413
2	Penduduk berakses air minum	57.516	57.516	59.556	60.872	65.084
3	Persentase (%)	92,93	91,99	93,79	92,67	98,00

Sumber Data : Dinas Pekerjaan Umum Dan Penataan Ruang Kota Sawahlunto, 2022

Persentase penduduk berakses air minum pada tahun 2018 sampai tahun 2021 cenderung naik turun dan pada tahun 2022 terjadi peningkatan yang cukup signifikan, hal ini disebabkan oleh tersedianya sumber-sumber air bersih yang baru, baik yang disediakan oleh PDAM, maupun oleh program-program yang berbasis masyarakat, seperti Pamsimas yang bersumber dari dana DAK dan dana APBD.

b. Cakupan Rumah Tangga dengan Sanitasi Baik

Jamban

Jamban sehat adalah pembuangan tinja yang efektif untuk memutus mata rantai penular penyakit, sekurang kurangnya untuk mengurangi kontaminasi tinja terhadap lingkungan yang mana kotoran diletakan pada suatu tempat atau jamban. Untuk meningkatkan derajat kesehatan dimasyarakat selalu dipengaruhi oleh beberapa faktor seperti lingkungan, perilaku, pelayanan kesehatan dan keturunan. Kurangnya kesadaran, pengetahuan dan rasa memiliki jamban sehat akan menjadi masalah untuk memutus mata rantai penyebaran penyakit dan menciptakan lingkungan yang bersih. Hal ini dapat dilihat pada tabel berikut:

Tabel 2.101
Persentase Rumah Tangga Yang Memenuhi Syarat
Tahun 2018 - 2022

No	URAIAN	2018	2019	2020	2021	2022
1	Jumlah rumah (unit)	13.607	13.601	14.257	14.314	14.371
2	Jumlah rumah yang diperiksa (unit)	13.607	13.601	14.257	14.245	14.196
3	Jumlah rumah dengan jamban (unit)	12.702	12.714	13.352	13.558	13.633
4	Jumlah rumah dengan jamban yang	11.496	10.809	11.752	11.801	11.867

No	URAIAN	2018	2019	2020	2021	2022
	memenuhi syarat (unit)					
5	Persentase yang memenuhi syarat (%)	90,50	85,00	88,00	87,00	87,05

Sumber Data : Dinas Kesehatan dan Pengendalian Penduduk Kota Sawahlunto, 2022

Dalam lima tahun terakhir ini Pemerintah Kota Sawahlunto telah memberikan bantuan bahan bangunan untuk pembuatan jamban keluarga bagi keluarga miskin sehingga rumah yang selama ini tidak sehat dikarenakan tidak mempunyai jamban sehat menjadi sehat, hal ini dibuktikan bahwa tahun 2018 ini capaian rumah tangga yang mempunyai jamban sehat sudah 90,50%. Pada tahun 2019 sampai dengan tahun 2022 terjadi kenaikan hal ini disebabkan keseriusan pemerintah Kota Sawahlunto untuk meningkatkan rumah dengan jamban sehat melalui program dan kegiatan di OPD terkait. Penyuluhan harus terus menerus disampaikan kemasyarakat agar masyarakat sadar akan manfaat jamban serta menghindarkan diri dari penyakit diare, cacangan dan lainnya.

Sarana Pembuangan Air Limbah (SPAL)

Air Limbah adalah air bekas dari kamar mandi, dapur atau cucian yang dapat mengotori sumur, sungai dan lainnya yang dapat mengganggu masyarakat berupa pemandangan yang tidak nyaman, menjadi sarang penyakit, bau busuk dan mencemari air bersih karena tidak meresap kedalam tanah atau tergenang dan tidak mengalir. Ada faktor ekonomi, kebiasaan dan kualitas pendidikan yang berpengaruh besar terhadap pola hidup masyarakat dalam memenuhi syarat kesehatannya. Penyuluhan harus terus dilakukan agar masyarakat dapat membuat pengelolaan air limbah yang sesuai dengan syarat kesehatan baik berupa septictank, sumur resapan, got dan lainnya. Persentase RT dengan SPAL yang memenuhi syarat sesuai dengan tabel berikut:

Tabel 2.102
Persentase Rumah Tangga dengan SPAL yang Memenuhi Syarat
Tahun 2018 - 2022

No	URAIAN	2018	2019	2020	2021	2022
1	Jumlah rumah (unit)	13.607	13.601	14.257	14.314	14.371
2	Jumlah rumah yang diperiksa (unit)	13.607	13.601	14.257	14.257	13.362
3	Jumlah rumah dengan SPAL (unit)	13.148	13.173	13.983	14.192	13.351
4	Jumlah rumah dengan SPAL yang memenuhi syarat (unit)	12.702	11.434	11.363	11.903	11.028
5	Persentase yang memenuhi syarat (%)	90,50	86,80	81,00	83,90	82,60

Sumber Data : Dinas Kesehatan dan Pengendalian Penduduk Kota Sawahlunto, 2022

Di Kota Sawahlunto sesuai dengan hasil capaian cakupan SPAL di rumah tangga dari tahun 2018 sampai dengan 2021 terjadi peningkatan dan penurunan, hal ini karena sub kegiatan Pembangunan/Penyediaan Sistem Pengelolaan Air Limbah Terpusat Skala Permukiman pada Program Pengelolaan dan Pengembangan Sistem Air Limbah pada anggaran APBD 2022 tidak jadi terlaksana karena keterbatasan anggaran. Diharapkan hal ini terus ditingkatkan melalui penyuluhan dan pendekatan keluarga sehingga pemahaman akan fungsi dan manfaat SPAL dapat tercapai sesuai harapan serta angka penyakit berbasis lingkungan dapat ditekan. Kenaikan dan penurunan persentase yang memenuhi syarat ini disebabkan banyak faktor salah satunya terkait perilaku penghuni rumah seperti adanya genangan air, tersumbat dan sebagainya.

D. Urusan Pemerintahan Bidang Perumahan Rakyat dan Kawasan Permukiman

Urusan perumahan rakyat dan kawasan permukiman merupakan urusan kewenangan Dinas Perumahan Kawasan Permukiman, Pertanahan dan Lingkungan Hidup. Pembangunan perumahan dan kawasan permukiman merupakan kegiatan yang bersifat

multi sektor dan berkaitan erat dengan kesejahteraan masyarakat. Undang-Undang Nomor 1 Tahun 2011 tentang Perumahan dan Kawasan Permukiman menyatakan bahwa negara bertanggung jawab melindungi seluruh rakyat Indonesia melalui penyelenggaraan perumahan dan kawasan permukiman, sehingga masyarakat dapat bertempat tinggal secara layak di lingkungan yang aman, sehat, harmonis, dan berkelanjutan. Urusan perumahan rakyat dan kawasan permukiman merupakan salah satu urusan yang mengampu Capaian Standar Pelayanan Minimal (SPM) yang perkembangan dapat dilihat pada tabel dibawah ini:

Tabel 2.103
Capain Standar Pelayanan Minimal (SPM) Bidang Perumahan Rakyat dan Kawasan Permukiman

NO	INDIKATOR	2018	2019	2020	2021	2022
1	Jumlah warga negara korban bencana yang memperoleh rumah layak huni (%)	100,00	100,00	100,00	100,00	100,00
2	Jumlah warga negara terkena relokasi akibat program pemerintah daerah/ kabupaten yang memperoleh fasilitasi penyediaan rumah yang layak huni (%)	100,00	100,00	100,00	100,00	100,00

Sumber Data : DPKP2LH Kota Sawahlunto, 2022

Dilihat dari tabel diatas dapat dijelaskan bahwa capaian realisasi Standar Pelayanan Minimal (SPM) Dinas Perumahan Kawasan Permukiman, Pertanahan dan Lingkungan Hidup dari tahun 2018 sampai dengan 2022 sudah mencapai 100 %. Adapun setiap tahun diberikan bantuan untuk Rumah Layak huni untuk peningkatan/rehab dengan anggaran sebesar 20 juta rupiah bagi masing-masing rumah dengan rincian 17,5 juta rupiah untuk material dan 2,5 juta rupiah untuk upah. Sedangkan pembangunan rumah layak huni sebesar 40 juta dengan rincian 35 juta rupiah untuk material pembangunan rumah dan 5 juta rupiah untuk upah. Perkembangan jumlah penerima bantuan sebagai berikut :

Tabel 2.104
Penerima Bantuan RTLH Tahun 2018 -2022

No	Uraian	2018	2019	2020	2021	2022
1	Penerima bantuan RTLH	232	473	172	98	115

Sumber Data : DPKP2LH Kota Sawahlunto, 2022

Selain SPM Urusan perumahan rakyat dan kawasan permukiman mempunyai capaian kinerja penyelenggaraan pemerintah daerah yang terlihat dari perkembangan indikator kinerja daerah (IKD) terlihat pada tabel berikut :

Tabel 2.105
Realisasi Indikator Kinerja Daerah (IKD) Terhadap Capaian Kinerja Penyelenggaraan Pemerintah

NO	INDIKATOR	2018	2019	2020	2021	2022
1	2	4	5	6	7	8
1	Penyediaan dan rehabilitasi rumah layak huni bagi korban bencana (%)	100,00	100,00	100,00	100,00	100
2	Persentase kawasan permukiman kumuh dibawah 10 Ha yang di kabupaten/kota yang ditangani (%)	60,00	65,00	70,00	75,00	79
3	Berkurangnya jumlah unit RTLH (kumuh tidak layak huni)(%)	6,40	5,40	11,29	10,08	1,15
4	Jumlah perumahan yang sudah dilengkapi PSU (prasarana, sarana dan utilitas umum) (%)	62,00	65,00	70,00	75,00	80
5	Persentase RTLH (%)	7,48	4,01	2,62	10,63	7,38
6	Luas Pengurangan kawasan kumuh	42,58	32,62	0	49,37	

NO	INDIKATOR	2018	2019	2020	2021	2022
1	2	4	5	6	7	8
	(hektar) (Sdgs)					42,15

Sumber Data : DPKP2LH Kota Sawahlunto, 2022

Sesuai dengan tabel diatas, realisasi Indikator Kinerja Daerah (IKD) pada Dinas Perumahan Kawasan Permukiman, Pertanahan dan Lingkungan Hidup Kota Sawahlunto tahun 2022 sudah cukup baik. Kegiatan untuk pengurangan Rumah Tidak Layak Huni dan kawasan kumuh tetap dilaksanakan setiap tahunnya, berdasarkan monitoring dan evaluasi yang dilakukan terhadap perkembangan Rumah Tidak Layak Huni dan kawasan kumuh yang ada di Kota Sawahlunto.

Pengertian perumahan sering dikaitkan dengan pembangunan sejumlah rumah oleh berbagai instansi baik pemerintah atau swasta dengan desain unit-unit rumah yang sama atau hampir sama. Jumlah rumah dan kelompok perumahan ini tidak tertentu, dapat terdiri dari dua atau tiga rumah atau dapat juga sampai ratusan rumah. Bentuknya pun tidak terbatas hanya pada bangunan satu lantai saja, yang berderet secara horizontal, melainkan dapat juga merupakan bangunan bertingkat yaitu merupakan rumah susun. UU Nomor 1 Tahun 2011 tentang Kawasan Perumahan dan Permukiman menyatakan bahwa setiap orang berhak hidup sejahtera lahir dan batin, bertempat tinggal dan mendapatkan lingkungan hidup yang baik dan sehat, yang merupakan kebutuhan dasar manusia dan yang mempunyai peran yang sangat strategis dalam pembentukan watak serta kepribadian bangsa sebagai salah satu upaya membangun manusia Indonesia seutuhnya, berjiwa diri, mandiri, dan produktif.

Secara fisik perumahan merupakan sebuah lingkungan yang terdiri dari kumpulan unit-unit rumah tinggal dimana dimungkinkan terjadinya interaksi sosial diantara penghuninya, serta dilengkapi prasarana sosial, ekonomi, budaya, dan pelayanan yang merupakan subsistem dari kota secara keseluruhan. Lingkungan ini biasanya mempunyai aturan-aturan, kebiasaan-kebiasaan serta sistem nilai yang berlaku bagi warganya.

Derajat kelayakan rumah tempat tinggal dapat diukur dari 2 aspek yaitu; (1) kualitas fisik rumah dan (2) kualitas fasilitas rumah. Kualitas fisik rumah tempat tinggal diukur dengan 3 variabel, yaitu: jenis atap terluas, jenis dinding terluas dan jenis lantai terluas; sedangkan kualitas fasilitas rumah diukur dengan tiga variabel yaitu; luas lantai per kapita, sumber penerangan dan ketersediaan fasilitas tempat buang air besar (WC). (Badan Pusat Statistik, 2015). Rumah yang tidak memenuhi persyaratan keselamatan bangunan, kecukupan minimum luas bangunan, dan kesehatan penghuninya dikategorikan sebagai Rumah Tidak Layak Huni (RTLH). Berikut ini adalah data rumah tidak layak huni Kota Sawahlunto dari tahun 2018 – 2022:

Tabel 2.106
Data Rumah Tidak Layak Huni
Tahun 2018 – 2022

NO	URAIAN	2018	2019	2020	2021	2022
1	Kecamatan Silungkang	29	9	246	246	315
2	Kecamatan Barangin	60	39	571	571	726
3	Kecamatan Talawi	110	31	365	365	318
4	Kecamatan Lembah Segar	99	85	339	339	302
	Total	670	298	164	1.521	1.629

Sumber Data : DPKP2LH Kota Sawahlunto, 2022

Dilihat dari tabel diatas dapat disimpulkan bahwa pada tahun 2018 – 2022 terjadi peningkatan yang signifikan pada jumlah Rumah Tidak layak Huni (RTLH) di Kota Sawahlunto yang tersebar di 4 kecamatan, dengan jumlah Rumah Tidak layak Huni (RTLH) pada tahun 2022 sebesar 1.629 unit rumah. Peningkatan jumlah RTLH yang sangat besar

ini disebabkan karena perubahan standar rumah yang layak huni dan pendataan ulang bersama Dinas Perumahan Kawasan Permukiman, Pertanahan dan Lingkungan Hidup.

Permukiman kumuh adalah permukiman yang tidak layak huni yang ditandai dengan ketidakteraturan bangunan, tingkat kepadatan bangunan yang tinggi, dan kualitas bangunan serta sarana dan prasarana yang tidak memenuhi syarat (UU No.1 Tahun 2011 tentang Perumahan dan Kawasan Permukiman). Permukiman kumuh atau *slum* merupakan kondisi permukiman dengan kualitas buruk dan tidak sehat, tempat perlindungan bagi kegiatan marjinal serta sumber penyakit epidemik yang akhirnya akan menular ke wilayah perkotaan. Berdasarkan nota dinas dari Kementerian PUPR Direktorat Pengembangan Kawasan Permukiman Nomor: 242/ND-CK/2019 tanggal 26 Desember 2019, seluruh kabupaten/kota harus melakukan verifikasi ulang terhadap luasan kumuh. Verifikasi luasan kumuh Kota Sawahlunto berdasarkan pada baseline program KOTAKU bulan Juni tahun 2020.

Pada tahun 2020 dikeluarkan Surat Keputusan Wali Kota Sawahlunto Nomor: 188.45/287/WAKO-SWL/2020 tanggal 22 Desember 2020 tentang, perubahan ketiga atas Keputusan Wali Kota Sawahlunto Nomor 189.2/WAKO-SWL/2014 tentang Penetapan Lokasi Perumahan Kumuh dan Permukiman Kumuh Kota Sawahlunto pada tanggal 16 Juli 2019. Berikut Surat Keputusan Wali Kota Sawahlunto tahun 2020 - 2024:

Tabel 2.107
Surat Keputusan Walikota Sawahlunto
Nomor: 188.45/287/WAKO-SWL/2020
Tentang Penetapan Lokasi Perumahan Kumuh Dan Permukiman Kumuh
Kota Sawahlunto Tahun 2020 - 2024

NO	KECAMATAN	KELURAHAN/DESA	LUAS KUMUH (Ha)
1	Talawi	Bukik Gadang	16,58
2	Talawi	Kumbayau	14,90
3	Talawi	Tumpuak Tengah	13,06
4	Talawi	Sikalang	2,94
5	Talawi	Rantih	11,03
6	Barangin	Durian II	14,89
7	Barangin	Santur	13,03
8	Barangin	Balai Batu Sandaran	2,00
9	Barangin	Lumindai	6,38
10	Lembah Segar	Air Dingin	3,20
11	Lembah Segar	Kubang Tengah	10,99
12	Lembah Segar	Pasar Kubang	7,45
13	Silungkang	Silungkang Duo	7,01
14	Silungkang	Silungkang Tigo	2,35
15	Silungkang	Taratak Bancah	3,60
16	Silungkang	Silungkang Oso	5,80
JUMLAH			135,21

Sumber Data : DPKP2LH Kota Sawahlunto, 2021

Adapun perkembangan pemukiman kumuh yang ada di Kota Sawahlunto dari tahun 2018 sampai dengan 2022 adalah sebagai berikut :

Tabel 2.108
Persentase Lingkungan Pemukiman Kumuh
Tahun 2018- 2022

NO	URAIAN	2018	2019	2020	2021	2022
1	Luas Permukiman Kumuh (Ha)	42,58	9,36	135,21	85,84	43,69
2	Luas Permukiman)(Ha)	1.561,63	1.561,63	1.561,63	1.561,63	1.561,63
3	Persentase Lingkungan Permukiman Kumuh (%)	2,73	0,60	8,66	5,50	2,80

Sumber Data : DPKP2LH Kota Sawahlunto, 2022

Persentase Lingkungan Permukiman Kumuh dari tahun 2018 – 2019 mengalami penurunan namun tahun 2020 mengalami peningkatan yang cukup signifikan, hal ini disebabkan adanya perubahan SK Kumuh pada tahun 2020 sehingga luasan kumuh Kota Sawahlunto bertambah menjadi 135,21 Ha. Untuk itu sangat perlu percepatan dalam mengatasi permukiman kumuh ini dalam menanggulangi kawasan permukiman kumuh yang ada di Kota Sawahlunto dengan perbaikan sarana dan prasarana yang mempengaruhi lingkungan kumuh tersebut.

1. Rasio Rumah Layak Huni

Rumah layak huni atau RLH adalah rumah yang memenuhi persyaratan keselamatan bangunan dan kecukupan minimal luas bangunan serta kesehatan penghuninya. Rumah layak huni harus memiliki struktur konstruksi yang kuat, luas bangunan yang ideal, sanitasi yang baik, serta ketersediaan air bersih. Berikut ini tabel rasio rumah layak huni:

Tabel 2.109
Rasio Rumah Layak Huni
Tahun 2018- 2022

NO	URAIAN	2018	2019	2020	2021	2022
1	Jumlah rumah yang layak huni (unit)	12.589	13.056	13.884	12.793	12,685
2	Jumlah rumah (unit)	13.607	13.601	14.257	14.314	14.371
3	Rasio rumah layak huni	0,9252	0,9599	0,9738	0,8937	0,8862

Sumber Data : DPKP2LH Kota Sawahlunto, 2022

Sesuai tabel diatas, terjadi penurunan rasio rumah layak huni di tahun 2022, disebabkan karena adanya perubahan standar rumah yang layak huni, sehingga rumah yang awalnya termasuk kategori layak huni di tahun 2020 menjadi rumah tidak layak huni di tahun 2022. Seiring dengan peningkatan jumlah rumah yang ada di Kota Sawahlunto terjadi juga penurunan yang cukup signifikan terhadap jumlah rumah yang layak huni di tahun 2022, ini disebabkan oleh adanya bencana longsor, kebakaran dan sebagainya. Untuk itu bantuan untuk RTLH ini tetap dilaksanakan setiap tahun dalam mengantisipasi untuk rumah-rumah yang tertimpa bencana karena keadaan geografis Kota Sawahlunto yang rawan bencana.

2. Rasio Permukiman Layak Huni

Permukiman yang layak huni didefinisikan sebagai tempat tinggal sekaligus tempat kegiatan yang mendukung perikehidupan dan penghidupan. Hal ini menjadi urusan wajib pemerintah daerah untuk dapat melaksanakan penyelenggaraan pengembangan kawasan permukiman. Berikut ini tabel rasio permukiman layak huni:

Tabel 2.110
Rasio Permukiman Layak Huni
Tahun 2018- 2022

NO	URAIAN	2018	2019	2020	2021	2022
1	Luas permukiman yang layak huni (Ha)	1.519,05	1.552,27	1.426,42	1.475,79	1.515,79
2	Luas permukiman (Ha)	1.561,63	1.561,63	1.561,63	1.561,63	1.561,63
3	Rasio permukiman layak huni	0,9727	0,9940	0,91354	0,9450	0,9706

Sumber Data : DPKP2LH Kota Sawahlunto, 2022

Berdasarkan tabel diatas, terjadi peningkatan rasio permukiman layak huni pada tahun 2022. Hal ini disebabkan karena program penanganan permukiman kumuh di tahun

2022 melalui program pada Dinas Perumahan Kawasan Permukiman, Pertanahan dan Lingkungan Hidup, sehingga mempengaruhi rasio permukiman layak huni.

3. Persentase Luas Permukiman Kumuh Dikawasan Perkotaan

Menurut UU No.1 tahun 2011, permukiman yang tidak layak huni terjadi karena ketidakteraturan bangunan, tingkat kepadatan bangunan dan kualitas bangunan serta sarana dan prasarana yang tidak memenuhi syarat. Beberapa faktor pendorong timbulnya permukiman kumuh diperkotaan adalah arus urbanisasi penduduk, kondisi sosial ekonomi masyarakat, kondisi sosial budaya masyarakat. Berikut tabel persentase luasan permukiman kumuh dikawasan perkotaan tahun 2018 – 2022:

Tabel 2.111
Persentase Luasan Permukiman Kumuh dikawasan Perkotaan
Tahun 2018- 2022

NO	URAIAN	2018	2019	2020	2021	2022
1	Luas permukiman kumuh diperkotaan (Ha)	10,26	9,36	18,09	18,09	18,09
2	Luas permukiman kumuh (Ha)	42,58	9,36	135,21	85,84	43,69
3	Persentase luasan permukiman kumuh dikawasan perkotaan (%)	24,09	100,00	13,38	21,07	41,40

Sumber Data : DPKP2LH Kota Sawahlunto, 2022

Berdasarkan SK Walikota Sawahlunto Nomor : 188.45/249/WAKO-SWL/2015 tanggal 18 November Tahun 2015, luas permukiman kumuh di Kota Sawahlunto adalah 42,58 Ha dan setelah dilakukan penanganan melalui berbagai program diantaranya Program KOTAKU, Sanimas, Pamsimas, BSPS dan DAK Perumahan sampai tahun 2019, tercatat luasan kumuh kota sawahlunto berkurang menjadi 9,36 Ha, dan seluruhnya berlokasi di wilayah perkotaan dan tidak bisa dilakukan penanganan atau intervensi karena berada di lokasi Tanah Milik PT. Bukit Asam dan PT. KAI. Pada tahun 2020 diterbitkan SK Walikota Nomor: 188.45/287/WAKO-SWL/2020 tanggal 22 Desember 2020 tentang Penetapan Lokasi Perumahan Kumuh dan Permukiman Kumuh Baru di Kota Sawahlunto dan teridentifikasi seluas 135,21 Ha lokasi kumuh yang tersebar di 16 desa/kelurahan. Pada tahun 2022 sisa luas permukiman kumuh adalah 45,84 Ha, dengan luasan kumuh sebesar 18,09 Ha diantaranya berada di wilayah perkotaan. Persentase capaian realisasi luas permukiman kumuh dikawasan perkotaan tahun 2022 terjadi peningkatan karena luasan kumuh berkurang namun di luasan kumuh diperkotaan tetap. Permasalahan luas permukiman kumuh diperkotaan disebabkan oleh belum tersedianya sarana dan prasarana persampahan dan pengelolannya.

E. Urusan Pemerintahan Bidang Ketentraman, Ketertiban Umum dan Perlindungan Masyarakat (termasuk Penanggulangan Bencana dan Kebakaran)

Urusan pemeliharaan ketentraman dan ketertiban masyarakat adalah upaya mengkondisikan lingkungan yang kondusif dan demokratis sehingga tercipta kehidupan strata sosial yang interaktif. Pelaksanaannya dilakukan oleh Polisi Pamong Praja (Satpol PP) dan Satuan Linmas. Keduanya bersinergi dalam mengupayakan ketentraman, ketertiban umum dan perlindungan masyarakat Kota Sawahlunto. Pencapaian keberhasilan urusan ketentraman dan ketertiban masyarakat dapat dilihat dari indikator berikut ini :

Tabel 2.112
Indikator Urusan Ketentraman dan Ketertiban Umum
Tahun 2018 – 2022

Uraian	Tahun				
	2018	2019	2020	2021	2022
Jumlah warga negara yang memperoleh layanan akibat dari penegakan hukum perda dan perkada (SPM)	0	0	0	0	0
Persentase penurunan kasus pelanggaran Perda (IKD)	2,3	0,046	-50	-3300	33,06
Persentase Perda dan Perkada yang ditegakkan (IKD)	100	100	100	100	100
Persentase gangguan trantibum yang dapat diselesaikan (IKD)	100	100	100	100	100
Persentase penanganan gangguan ketentraman dan ketertiban umum yang terselesaikan (IKD)	100	100	100	100	100
Persentase penanganan kasus pelanggaran Perda (IKD)	100	100	100	100	100
Jumlah Linmas per desa/kelurahan (IKD)	10	10	10	10	10
Cakupan petugas perlindungan Masyarakat (linmas)	1 : 22,77	1 : 21,75	1 : 21,53	1 : 22,96	1 : 22,98
Tingkat penyelesaian pelanggaran K3 (ketertiban, ketentraman, keindahan)	100	100	100	100	100
Persentase penegakan perda	100	100	100	100	100

Sumber Data: Satpol PP & Pemadam Kebakaran, 2022

Dari tabel di atas dapat dilihat indikator pencapaian keberhasilan urusan ketentraman dan ketertiban dari tahun 2018 sampai dengan 2022, secara keseluruhan pencapaian sudah 100%, yakni persentase Perda dan Perkada yang ditegakkan, persentase gangguan trantibum yang dapat diselesaikan, persentase penanganan gangguan ketentraman dan ketertiban umum yang terselesaikan, persentase penanganan kasus pelanggaran Perda dan persentase penegakan Perda. Pada indikator persentase penurunan kasus pelanggaran Perda, dari tahun 2020 sampai dengan 2021 mengalami peningkatan kasus. Hal ini disebabkan karena banyaknya terjadi pelanggaran kasus Covid-19 di Kota Sawahlunto di tahun 2020.

Penanganan atas pelanggaran Perda di Kota Sawahlunto merupakan bentuk penegakan Peraturan Daerah Kota Sawahlunto dimana semua pelanggaran 100% ditangani oleh Satpol PP. Ini merupakan salah satu cakupan SPM pada urusan ketentraman, ketertiban umum dan perlindungan masyarakat.

Selain pemeliharaan ketentraman dan ketertiban masyarakat oleh petugas perlindungan masyarakat urusan ketentraman, ketertiban umum, dan perlindungan masyarakat (angka kriminalitas) juga dipengaruhi oleh penyelesaian pelanggaran K3 (Ketertiban, Ketentraman, Keindahan). Penyelesaian pelanggaran K3 (Ketertiban, Ketentraman, Keindahan) di Kabupaten/Kota adalah upaya mengkondisikan lingkungan kehidupan masyarakat yang kondusif dan demokratis sesuai Peraturan Daerah yang telah ditetapkan. Hal ini untuk mewujudkan pemenuhan hak masyarakat untuk hidup tertib, tenteram serta menjaga keindahan.

Petugas Satpol PP dan Linmas juga menyelenggarakan ketertiban dan ketentraman dalam masyarakat dan berkontribusi dalam menekan angka kriminalitas di Kota Sawahlunto. Berikut data kriminalitas di Kota Sawahlunto :

Tabel 2.113
Angka kriminalitas di Kota Sawahlunto
Tahun 2018 – 2022

Jenis Kriminalitas	Tahun				
	2018	2019	2020	2021	2022
Curat (pencurian dan pemberatan)	19	21	19	9	6
Penggelapan	3	2	3	1	3
KDRT	3	3	4	-	1
Penipuan	19	3	3	2	4
Pengrusakan	3	4	2	1	3
Curanmor	23	6	8	7	4

Jenis Kriminalitas	Tahun				
	2018	2019	2020	2021	2022
Pembakaran	1	1	-	-	-
Anirat/Penganiayaan Pemberatan	-	1	1	1	1
Perkosaan	4	6	-	-	-
Pembunuhan	-	-	-	-	-
Jumlah kriminal	75	47	40	21	22
Jumlah penduduk	61.898	62.524	63.138	65.687	66.413
Angka kriminalitas (%)	0,121	0,075	0,060	0,031	0,033

Sumber Data : Sawahlunto Dalam Angka, 2023

Dilihat dari tabel di atas angka kriminalitas Kota Sawahlunto dari tahun 2018-2022 secara umum mengalami penurunan. Dari 0,121% menjadi 0,31% di tahun 2021. Namun pada tahun 2022 mengalami sedikit peningkatan menjadi 0,033%, yakni menjadi 22 kasus dari 21 kasus di tahun 2021. Penambahan kasus di tahun 2022 terjadi pada kasus penggelapan, KDRT, penipuan dan pengrusakan. Sementara pada kasus pencurian dan pemberatan serta pencurian kendaraan bermotor mengalami penurunan kasus.

Permasalahan tindak kriminalitas di Kota Sawahlunto dan dalam rangka sebagai upaya pembinaan kepada masyarakat selalu dilakukan oleh Pemerintah Kota Sawahlunto yang bekerjasama dengan Kepolisian Resor Sawahlunto. Hal ini adalah sebagai salah satu bentuk pencegahan guna memberantas tindak kriminalitas dalam upaya menciptakan Kota Sawahlunto yang aman dan jauh dari kejahatan kriminalitas. Tindak kriminalitas menjadi bumerang bagi Pemerintah Kota Sawahlunto untuk mengatasinya, baik itu untuk menekan jumlahnya dan tindakan pencegahan yang dilakukan.

Urusan ketenteraman dan ketertiban masyarakat juga mencakup pada indikator penanggulangan bencana daerah. Berikut indikator pencapaian urusan ketenteraman dan ketertiban pada aspek penanggulangan bencana daerah :

Tabel 2.114
Indikator pencapaian urusan ketenteraman dan ketertiban pada aspek penanggulangan bencana daerah Urusan Penanggulangan Bencana di Kota Sawahlunto Tahun 2018-2022

NO	URAIAN	2018	2019	2020	2021	2022
1	Indeks Ketahanan Daerah (IKD)	0,47	0,49	0,44	0,56	0,50
2	Jumlah warga negara yang memperoleh layanan informasi rawan bencana (SPM)	210	238	395	330	450
3	Jumlah warga negara yang memperoleh layanan pencegahan dan kesiapsiagaan terhadap bencana (SPM)	185	213	147	290	450
4	Jumlah warga negara yang memperoleh layanan penyelamatan dan evakuasi korban bencana (SPM)	204	117	599	339	525
5	Jumlah warga negara yang memperoleh layanan penyelamatan evakuasi korban kebakaran (SPM)	78	85	75	56	87
6	Persentase penanganan kasus kebakaran di Kota Sawahlunto (IKD)	100	100	100	100	100
7	Persentase pelayanan penyelamatan dan evakuasi korban kebakaran (IKD)	0	0	0	100	100
8	Persentase aparaturnya pemadam kebakaran yang memenuhi standar kualifikasi (IKD)	33	34	33	33	33
9	Persentase warga negara yang memperoleh layanan informasi rawan bencana (IKD)	100	100	100	100	100
10	Persentase warga negara yang memperoleh layanan pencegahan dan kesiapsiagaan terhadap bencana (IKD)	100	100	100	100	100

NO	URAIAN	2018	2019	2020	2021	2022
11	Persentase warga negara yang memperoleh layanan penyelamatan dan evakuasi korban bencana (IKD)	100	100	100	100	100
12	Persentase Fasum yang tertangani pada saat Pasca Bencana (IKD)	100	100	100	100	100
13	Cakupan pelayanan bencana kebakaran kabupaten/kota	100	100	100	100	100
14	Tingkat waktu tanggap (response time rute) daerah layanan Wilayah Manajemen Kebakaran (menit) (WMK) (IKD)	20	15	15	15	15

Sumber Data: Satpol PP dan Damkar BPBD Kota Sawahlunto, 2022

Indeks Ketahanan Daerah (IKD) merupakan instrumen dalam mengukur kapasitas penanggulangan bencana di wilayah administrasi, baik di Kabupaten, Kota dan Provinsi. Penilaian tersebut merupakan salah satu elemen dalam penyusunan peta kapasitas dan selanjutnya dapat memutakhirkan peta risiko bencana.

Indeks Ketahanan Daerah (IKD) Kota Sawahlunto dari tahun 2018 sampai 2022 fluktuatif mengalami peningkatan dan penurunan. Nilai penghitungan IKD dari tahun 2018-2021 merupakan nilai hasil penghitungan mandiri oleh Kota Sawahlunto. Sedangkan nilai IKD tahun 2022 merupakan nilai hasil penghitungan yang dikeluarkan oleh Badan Nasional Penanggulangan Bencana (BNPB). Sehingga terdapat penurunan nilai IKD didasarkan pada dua sumber data yang berbeda.

Kota Sawahlunto menjadi peringkat ke dua tertinggi di Provinsi Sumatera Barat dengan nilai Indeks Ketahanan Daerah (IKD) 0,50 dengan kategori "sedang". Pengukuran IKD ini meliputi 7 pengukuran; Perkuatan Kebijakan dan Kelembagaan, Pengkajian Risiko dan Perencanaan Terpadu, Pengembangan Sistem Informasi, Diklat dan Logistik, Penanganan Tematik Kawasan Rawan Bencana, Peningkatan Efektivitas Pencegahan dan Mitigasi Bencana, Perkuatan Kesiapsiagaan dan Penanganan Darurat Bencana.

Kota Sawahlunto secara umum untuk urusan penanggulangan bencana 100% sudah terlayani karena merupakan pendukung SPM. Dalam segi warga negara yang memperoleh layanan informasi rawan bencana, warga negara yang memperoleh layanan pencegahan dan kesiapsiagaan terhadap bencana, warga negara yang memperoleh layanan penyelamatan dan evakuasi korban bencana dan pelayanan bencana kebakaran sudah terpenuhi seluruhnya sesuai dengan standar pencapaian SPM.

Kota Sawahlunto merupakan kota yang relatif rawan longsor dan rawan bencana. Hal ini disebabkan karena tekstur wilayahnya berada di perbukitan dan pemukimannya banyak yang berada di lereng bukit. Sehingga beberapa kawasan di Kota Sawahlunto menjadi daerah rawan bencana. Berikut data bencana alam yang terjadi di Kota Sawahlunto:

Tabel 2.115
Jumlah Kejadian Bencana Alam di Kota Sawahlunto
Tahun 2018-2022

NO	Uraian	2018	2019	2020	2021	2022
1	Banjir	4	12	-	2	1
2	Longsor	123	136	55	55	23
3	Gempa	-	1	-	-	-
4	Angin puting beliung	47	63	63	61	57
	Jumlah	174	212	118	118	81

Sumber Data: Sawahlunto Dalam Angka, 2023

Dari data tersebut dapat dilihat bahwa di Kota Sawahlunto dari tahun 2018 sampai dengan tahun 2022 bencana yang paling sering terjadi adalah longsor dan puting beliung dengan jumlah kejadiannya fluktuatif tinggi. Dari tahun 2018-2022 kejadian

longsor sudah mengalami penurunan seperti halnya kejadian banjir. Untuk kejadian gempa dari Tahun 2020-2022 tidak ada kejadian. Namun kejadian angin puting beliung setiap tahun masih fluktuatif sama.

Bencana yang sering terjadi tidak hanya merusak infrastruktur kota tetapi juga menimbulkan kerugian materil bagi korban yang terdampak. Sebagai upaya penyelamatan bagi korban terdampak telah dilakukan dengan evakuasi korban ke daerah yang aman. Semua korban bencana telah mendapatkan pelayanan keselamatan 100%. Sebagai upaya pencegahan pemerintah Kota Sawahlunto juga mensosialisasikan zona rawan bencana kepada masyarakat agar masyarakat dapat berhati-hati dan mengantisipasi kemungkinan bencana yang akan terjadi. Upaya ini adalah sebagai bentuk penerapan Standar Pelayanan Minimal (SPM) urusan ketentraman, ketertiban umum dan perlindungan masyarakat.

Selain bencana alam, bencana non alam juga sering terjadi di Kota Sawahlunto. Bencana kebakaran juga selalu terjadi di Kota Sawahlunto. Setiap peristiwa bencana kebakaran yang terjadi menimbulkan kerugian baik materil maupun korban jiwa, gangguan kesehatan dan lingkungan. Berikut data kebakaran yang terjadi dari tahun 2018 sampai dengan 2022 di Kota Sawahlunto:

Tabel 2.116
Jumlah kasus bencana kebakaran di Kota Sawahlunto
Tahun 2018-2022

NO	URAIAN	2018	2019	2020	2021	2022
1	Kasus kebakaran	20	29	16	16	31
2	Kasus kebakaran yang ditangani	20	29	16	16	31
3	Persentase penanganan kebakaran (%)	100	100	100	100	100

Sumber Data : Satpol PP dan Damkar, 2022

Dari data di atas dapat dilihat bahwa dari tahun 2018 sampai dengan tahun 2022 jumlah kebakaran di Kota Sawahlunto sangat fluktuatif. Pada tahun 2020 dan 2021 mengalami penurunan jumlah kebakaran namun pada tahun 2022 mengalami peningkatan dalam jumlah kasus kebakaran. Hal ini tentunya tidak lepas dari kewaspadaan masyarakat Kota Sawahlunto serta kesiapsiagaan petugas pemadam kebakaran dalam pencegahan dan penanganan kebakaran yang terjadi. Pelayanan penyelamatan dan evakuasi korban kebakaran merupakan salah satu indikator dalam SPM (Standar Pelayanan Minimal).

Sebagai bentuk inovasi dalam penyelenggaraan ketenteraman dan ketertiban masyarakat, Organisasi Perangkat Daerah Satuan Polisi Pamong Praja dan Pemadam Kebakaran serta Badan Kesatuan Politik dan Penanggulangan Daerah telah melakukan sosialisasi Perda dan Sosialisasi zona rawan bencana serta pelatihan penyelamatan dari bencana bagi masyarakat Kota Sawahlunto. Sosialisasi ini dilaksanakan sebagai bentuk pencegahan dan mitigasi serta penanganan jika terjadi bencana di Kota Sawahlunto dengan harapan masyarakat Kota Sawahlunto cepat tanggap dalam penanganan bencana yang terjadi.

F. Urusan Pemerintahan Bidang Sosial (termasuk penanganan Pasca Bencana serta Taman Makam pahlawan)

Urusan Sosial adalah urusan wajib yang harus dilakukan pemerintah sebagai salah satu bentuk tanggungjawab negara melindungi rakyatnya. Kelompok masyarakat penerima layanan sosial antara lain adalah : masyarakat berkategori miskin, penyandang disabilitas terlantar, anak terlantar, lansia terlantar, gelandangan/pengemis terlantar, orang dengan gangguan jiwa terlantar dan korban bencana. Pelaksanaan urusan ini memiliki pengaruh dalam mendukung kemajuan pembangunan manusia.

Memenuhi amanat Peraturan Menteri Sosial RI Nomor 9 tahun 2018 tentang Standar Teknis Pelayanan dasar pada Standar Pelayanan Minimal (SPM) Bidang Sosial di Daerah Provinsi dan Kabupaten/Kota, maka Kota Sawahlunto telah dapat melaksanakan SPM Bidang Sosial dengan realisasi sebagai berikut :

Tabel 2.117
Capaian SPM Bidang Sosial Kota Sawahlunto
Tahun 2018-2022

No	Uraian	Indikator	Capaian Tahun				
			2018	2019	2020	2021	2022
1	Rehabilitasi sosial dasar penyandang disabilitas terlantar luar panti	Persentase penyandang disabilitas yang memperoleh rehabilitasi sosial luar panti (%)	100	100	100	100	100
2	Rehabilitasi sosial dasar anak terlantar luar panti	Persentase anak terlantar yang memperoleh rehabilitasi sosial luar panti (%)	100	100	100	100	100
3	Rehabilitasi sosial dasar lanjut usia terlantar luar panti	Persentase lanjut usia terlantar yang memperoleh rehabilitasi sosial luar panti (%)	100	100	100	100	100
4	Rehabilitasi sosial dasar tuna sosial khususnya gelandangan dan pengemis luar panti	Persentase gelandangan dan pengemis yang memperoleh rehabilitasi sosial dasar tuna sosial luar panti (%)	100	100	100	100	100
5	Perlindungan dan jaminan sosial pada saat tanggap dan pasca bencana bagi korban bencana kabupaten	Persentase korban bencana Kabupaten yang memperoleh perlindungan dan jaminan sosial (%)	100	100	100	100	100

Sumber Data : DinsosPMDPPA Kota Sawahlunto, 2022

Pencapaian SPM di bidang Sosial sampai akhir Desember 2022 sudah mencapai 100. Terlaksananya capaian SPM adalah berkat kerjasama yang baik oleh semua pihak serta dukungan dana dari APBD Kota, Provinsi maupun APBN. Pelaksanaan SPM melalui program dan kegiatan sebagai berikut :

Tabel 2.118
Program dan Kegiatan pendukung Standar Pelayanan Minimal (SPM)
Bidang Sosial di Kota Sawahlunto

No	Program	Kegiatan
1	Program rehabilitasi sosial	Rehabilitasi Sosial Dasar Penyandang Disabilitas Terlantar, Anak Terlantar, Lanjut Usia Terlantar, serta Gelandangan Pengemis di Luar Panti Sosial
		Rehabilitasi Sosial Penyandang Masalah Kesejahteraan Sosial (PMKS) Lainnya Bukan Korban HIV/AIDS dan NAPZA di Luar Panti Sosial
2	Program perlindungan dan jaminan sosial	Pemeliharaan Anak-Anak Terlantar
3	Program penanganan bencana	Perlindungan Sosial Korban Bencana Alam dan Sosial Kabupaten/Kota

Sumber Data : DinsosPMDPPA Kota Sawahlunto, 2022

Salah satu sasaran SPM adalah masyarakat dengan kondisi disabilitas. Adapun datanya adalah sebagai berikut :

Tabel 2.119
Data Penyandang Disabilitas di Kota Sawahlunto
Tahun 2018-2022

No	Penyandang Cacat	2018	2019	2020	2021	2022
1	Penyandang Tuna Netra	29	21	21	21	15
2	Penyandang Tuna Rungu	23	19	19	19	26
3	Penyandang Tuna Wicara	33	30	30	30	38
4	Penyandang Tuna Daksa	25	140	140	140	164
5	Penyandang Tuna Grahita	187	133	133	133	220
6	Cacat Lainnya/Mental Psikotik	86	19	44	44	29
	Jumlah	383	362	387	387	492

Sumber Data : DinsosPMDPPA Kota Sawahlunto, 2022

Ukuran ketercapaian pelaksanaan SPM tahun 2022 dapat dilihat dari beberapa pelaksanaan pelayanan terhadap penyandang masalah sosial berikut:

Tabel 2.120
Data Pelayanan terhadap Penyandang Masalah Sosial Tahun 2022

No	URAIAN	Jumlah	Target terbantu	Jumlah terbantu	% terbantu dari target
1	Jumlah Penyandang Disabilitas	492	191	191	100
2	Jumlah Anak Berkebutuhan Khusus (ABK)	103	96	96	100
3	Jumlah Penyandang gangguan jiwa (ODGJ)	21	21	21	100
4	Jumlah Lanjut Usia Terlantar	1.345	1.029	1.345	130
	Jumlah	1.645	1.337	1.653	100

Sumber Data : DinsosPMDPPA Kota Sawahlunto, 2022

Capaian pelaksanaan pelayanan terhadap penyandang masalah sosial dari target yang ditetapkan telah mencapai 100%. Namun jika dilihat dari keseluruhan jumlah penyandang disabilitas, maka belum semuanya dapat terbantu oleh pemerintah (<50%). Diantara penyebab adalah ketersediaan anggaran yang terbatas serta jenis bantuan (kualitas dan kuantitas) yang diberikan tiap tahun belum menyentuh akar permasalahan sehingga tidak mampu mengangkat persoalan dan belum menaikkan derajat masyarakat menuju kesejahteraan.

Permasalahan kesejahteraan sosial ini cukup kompleks, perlu penanganan/partisipasi bersama antara pemerintah, tokoh agama/adat, masyarakat serta pihak ketiga lainnya. Program kegiatan harus lebih tajam, terpadu (lintas sektoral) dan berkelanjutan mengingat Urusan Sosial adalah Urusan Pemerintahan Wajib Pelayanan Dasar.

Perhatian terhadap ABK di bidang kesehatan dan pendidikan/keterampilan diharapkan dapat menjadikan ABK mandiri dan punya penghasilan sendiri.

Untuk ODGJ sangat dibutuhkan upaya bersama berbagai pihak (keluarga, lingkungan, Pemerintah, tokoh masyarakat/agama, dan lainnya) dalam mencegah faktor pemicu gangguan jiwa & penanganan yang komprehensif untuk yang sudah mengalami gangguan jiwa. Dan untuk pengelolaan Panti Asuhan (2 unit di Sawahlunto) diharapkan dapat menjadi salah satu solusi bagi anak-anak yatim, piatu, yatim piatu, anak terlantar dalam memperoleh kasih sayang dan kebutuhan dasar lainnya. Sehingga kebutuhan tumbuh kembang (fisik & mental) mereka dapat terpenuhi sebagaimana mestinya. Dengan kondisi Kota Sawahlunto yang cukup luas dan keterbatasan ketersediaan panti asuhan di tiap kawasan Sawahlunto, maka diharapkan peran serta seluruh pihak / lapisan masyarakat untuk dapat saling membantu anak-anak yatim, piatu, yatim piatu, anak terlantar lainnya yang ada dilingkungan masing-masing.

Pemerintah Kota Sawahlunto memiliki fasilitas 1 unit panti anak yatim piatu di Mudik Air dan 1 unit panti penyandang cacat di Waringin Lubang Panjang. Pemerintah menyiapkan biaya permakanan anak panti, transport ke sekolah, paket lebaran dan honor pengasuh.

Berikut adalah Data Terpadu Kesejahteraan Sosial (DTKS) Kota Sawahlunto 2021 hasil pemutakhiran oleh Petugas Sosial Masyarakat (PSM) dan Tenaga Kesejahteraan Sosial Kecamatan (TKSK) sebagai dasar pemberian bantuan-bantuan pemerintah.

Tabel 2.121
Data Terpadu Kesejahteraan Sosial (DTKS) Kota Sawahlunto
Tahun 2022

URAIAN	L. SEGAR	BARANGIN	SILUNGKANG	TALAWI	JUMLAH
Jumlah penduduk DTKS (jiwa)	3.965	6.282	3.842	4.508	18.597
Jumlah kepala keluarga DTKS (jiwa)	1.353	2.236	1.275	1.571	6.435

Sumber Data : DinsosPMDPPA Kota Sawahlunto, 2022

DTKS ini memuat data induk yang berisi data Pemerlu Pelayanan Kesejahteraan Sosial (PPKS), penerima bantuan dan pemberdayaan sosial serta potensi dan sumber kesejahteraan sosial. DTKS diverifikasi rutin secara berjenjang mulai dari Petugas Sosial Masyarakat (PSM) ditiap desa kelurahan, Tenaga Kesejahteraan Sosial Kecamatan (TKSK), Dinas Teknis Tingkat Kota, Provinsi dan Pusat. Kriteria penduduk yang belum sejahtera ini didasarkan pada Data Terpadu Kesejahteraan Sosial (DTKS) dengan status kesejahteraan berkategori :

- a. Desil 1, yaitu rumah tangga dalam kelompok 10 persen terendah (sangat miskin) yang berhak menerima bantuan : Program Keluarga Harapan (PKH), Kartu Indonesia Pintar (KIP), Beras Untuk Kelurga Miskin (Raskin), Kartu Indonesia Sehat (KIS).
- b. Desil 2, yaitu rumah tangga dalam kelompok 10 persen terendah (miskin) yang berhak menerima bantuan : Kartu Indonesia Pintar (KIP), Beras Untuk Kelurga Miskin (Raskin), Kartu Indonesia Sehat (KIS).
- c. Desil 3, yaitu rumah tangga dalam kelompok 20-30 persen terendah (hampir miskin) yang berhak menerima bantuan : Beras Untuk Kelurga Miskin (Raskin), Kartu Indonesia Sehat (KIS).

Sedangkan kelompok rumah tangga pada Desil 4 (rumah tangga dalam kelompok 30-40 persen terendah/rentan miskin) tidak dimasukkan sebagai penduduk yang belum sejahtera.

Pada tahun 2022, Kota Sawahlunto mendapat banyak jenis bantuan yang diterima oleh masyarakat yang terdata dalam DTKS seperti pada tabel berikut:

Tabel 2.122
Jenis Bantuan Penanganan Kemiskinan Kota Sawahlunto Tahun 2022

No	Jenis Bantuan	Penerima manfaat (org)	Jumlah Anggaran (Rp)	Sumber Dana
I	Kegiatan APBD Kota Sawahlunto			
1	Bantuan permakanan untuk lansia	160	57.967.700,-	APBD
2	Penyediaan alat bantu untuk disabilitas	10	10.975.600,-	APBD
3	Bantuan transportasi sekolah anak berkebutuhan khusus	74	122.100.000,-	APBD
4	Bantuan uang tunai untuk lansia	127	190.500.000,-	APBD
5	Bantuan permakanan untuk disabilitas	25	11.900.000,-	APBD
6	Bantuan sosial untuk tukang ojek	300	135.000.000,-	APBD Dampak Inflasi
7	Bantuan korban bencana	12	6.000.000,-	APBD
8	Bantuan Tidak Terencana (BTT)	50	151.000.000,-	APBD
	Jumlah		685.443.300,-	
II	Bantuan Sosial BLT BBM Pemprov Sumbar			
1	Bantuan social keluarga kurang mampu (dampak inflasi)	130	78.000.000,-	APBD Prov. Sumbar
III	Prog/Kegiatan dari Kementerian Sosial			
1	Program Keluarga Harapan (PKH)	1.655	5.040.625.000,-	APBN
2	BPNT/ Bantuan Pangan	1.465	3.499.200.000,-	APBN
3	BLT BBM Kemensos	2.372	1.423.200.000,-	APBN
4	Atensi rehabilitasi social (bantuan alat dengar, kursi roda, kaki palsu, tongkat, biaya hidup, anak sekolah, nutrisi, sembako, usaha ekonomi produktif)	399	805.000.000,-	APBN
5	Permakanan lansia & disabilitas	112	37.548.500,-	APBN
6	Rumah Sejahtera Terpadu (RST)	9	180.000.000,-	APBN
	Jumlah		10.985.573.500,-	
	TOTAL	6.380	11.749.016.800,-	

Sumber Data : DinsosPMDPPA Kota Sawahlunto, 2022

Pada tahun 2022, masyarakat Kota Sawahlunto mendapat banyak jenis bantuan, baik dari APBD Kota, provinsi dan Pemerintah Pusat untuk peserta DTKS sebagai bentuk dukungan dalam rangka pemulihan akibat dampak Pandemi Covid 19. Namun jumlah bantuan ini secara kuantitatif masih rendah, karena hanya 6.380 orang yang mendapat bantuan dari total 18.597 peserta DTKS (34,30 %). Namun angka ini meningkat dibanding tahun 2021 dengan jumlah masyarakat penerima manfaat yang sebanyak 30,67 %.

Tabel 2.123
Hasil Pelaksanaan Indikator Kinerja Daerah (IKD) Urusan Sosial
Tahun 2022

NO	BIDANG URUSAN/INDIKATOR	Realisasi Capaian				
		2018	2019	2020	2021	2022
1	Persentase PPKS yang mampu hidup mandiri (%)	n/a	n/a	n/a	51,08	58,70
2	Persentase TKSK yang berpartisipasi dalam penanganan PPKS (%)	100	100	100	100	100
3	Persentase penyandang disabilitas terlantar, anak terlantar, lanjut usia terlantar dan gelandangan pengemis yang terpenuhi kebutuhan dasarnya diluar panti (%)	15,5	38,57	53,28	89,52	100
4	Persentase korban bencana alam dan sosial yang terpenuhi kebutuhan dasarnya pada saat dan setelah tanggap darurat bencana daerah kabupaten/kota (%)	100	100	100	100	100

Sumber Data : DinsosPMDPPA Kota Sawahlunto, 2022

Dari keempat indikator IKD urusan sosial, masih terdapat 1 indikator dengan nilai masih rendah, yaitu persentase PMKS yang mampu hidup mandiri baru hanya 58,70 %. Perlu upaya yang lebih besar lagi untuk mendorong PMKS agar terlepas dari masalah kesejahteraan sosial.

2.1.3.2 Urusan Pemerintahan Wajib yang Tidak Berkaitan dengan Pelayanan Dasar

A. Urusan Pemerintahan Bidang Tenaga Kerja

Urusan Tenaga Kerja yang diselenggarakan oleh Pemerintah Kota Sawahlunto dilaksanakan oleh Dinas Penanaman Modal, Pelayanan Terpadu Satu Pintu dan Tenaga Kerja, yang mempunyai tugas menyelenggarakan urusan di Bidang Ketenagakerjaan yang menjadi urusan daerah sesuai dengan peraturan perundang-undangan. Tenaga Kerja adalah penduduk yang berada dalam usia kerja (15 sampai dengan 64 tahun). Menurut Undang-Undang Nomor 13 Tahun 2003 yang dimaksud dengan tenaga kerja adalah setiap orang yang mampu melakukan pekerjaan guna menghasilkan barang atau jasa baik untuk memenuhi kebutuhan sendiri maupun untuk masyarakat. Ketenagakerjaan adalah segala sesuatu yang berkaitan dengan tenaga kerja baik pada waktu sebelum, selama dan sesudah masa kerja. Berikut ini dijelaskan tentang ketenagakerjaan di Kota Sawahlunto.

1. Angka Sengketa Pengusaha-Pekerja Per Tahun

Faktor yang menyebabkan terjadinya sengketa antara pekerja dengan pengusaha antara lain adalah karena adanya pengaduan terkait masalah hak, masalah jamsostek, masalah upah pekerja, sistem kontrak kerja waktu tertentu dan PHK. Secara rinci rasio jumlah sengketa pekerja pengusaha terhadap jumlah perusahaan, dapat dilihat pada tabel dibawah ini.

Tabel 2.124
Angka Sengketa Pengusaha-Pekerja Kota Sawahlunto
Tahun 2018-2022

No	Uraian	2018	2019	2020	2021	2022
1	Jumlah Sengketa Pekerja - Pengusaha	2	2	2	3	3
2	Jumlah Sengketa Selesai	2	2	2	3	3
3	Jumlah Perusahaan	86	86	80	66	58
4	Rasio Sengketa	2,33	2,33	2,50	4,55	5,17

Sumber Data : Dinas PMPTSPNaker Kota Sawahlunto Tahun 2022

Dari tabel diatas dapat dilihat bahwa jumlah sengketa pekerja-pengusaha tahun 2018 sampai dengan tahun 2020 sebanyak 2 sengketa, dan meningkat menjadi 3 sengketa pada tahun 2021 dan tahun 2022. Sengketa pada tahun 2018-2022 dipicu oleh masalah

jamsostek, dan adanya hak-hak pekerja yang belum terpenuhi sehingga menyebabkan terjadinya Pemutusan Hubungan Kerja (PHK). Sengketa pengusaha dengan pekerja selama tahun 2018-2022 ini diselesaikan melalui perundingan bipartit secara musyawarah untuk mufakat dengan status 100% terselesaikan.

2. Perlindungan Tenaga Kerja

Perlindungan tenaga kerja adalah menjamin terpenuhinya hak-hak dasar pekerja dan menjamin kesamaan kesempatan serta perlakuan tanpa diskriminasi atas dasar apapun untuk mewujudkan kesejahteraan pekerja dan keluarganya dengan tetap memperhatikan perkembangan kemajuan dunia usaha. Objek perlindungan tenaga kerja antara lain meliputi perlindungan atas hak-hak dalam hubungan kerja, perlindungan atas hak-hak dasar pekerja untuk berunding dengan pengusaha dan mogok kerja, perlindungan keselamatan dan kesehatan kerja, perlindungan khusus bagi pekerja perempuan, anak dan penyandang cacat, perlindungan tentang upah, kesejahteraan, dan jaminan sosial tenaga kerja dan perlindungan atas hak pemutusan hubungan tenaga kerja. Berikut disajikan jumlah perusahaan, jumlah tenaga kerja dan capaian indikator perlindungan tenaga kerja Kota Sawahlunto selama lima tahun terakhir.

Tabel 2.125
Jumlah Perusahaan, Jumlah Tenaga Kerja di Perusahaan dan Capaian Indikator
Perlindungan Tenaga Kerja Kota Sawahlunto
Tahun 2018-2022

No	Indikator	2018	2019	2020	2021	2022
1	Jumlah Perusahaan	86	86	80	66	58
2	Jumlah Tenaga Kerja di Perusahaan	4.023	4.061	3.070	2.922	2.705
3	Jumlah Tenaga Kerja yang Terdaftar di BPJS Ketenagakerjaan (Orang)	2.877	2.927	2.679	2.125	2.125
	Persentase Tenaga Kerja yang Terdaftar di BPJS Ketenagakerjaan (%)	71,51	72,08	87,26	72,72	78,56
4	Jumlah Peraturan Perusahaan yang disahkan (Peraturan Perusahaan)	3	5	7	11	16
	Persentase Perusahaan yang memiliki Peraturan Perusahaan (%)	3,49	5,81	8,75	16,67	27,59
5	Jumlah Perjanjian Kerja Bersama yang disahkan (PKB)	2	2	2	2	2
	Persentase Perusahaan yang memiliki PKB (%)	2,33	2,33	2,50	3,03	3,45
6	Jumlah Perusahaan yang memiliki LKS Bipartit (Perusahaan)	1	3	4	6	10
	Persentase Perusahaan yang memiliki LKS Bipartit (%)	1,16	3,49	5,00	9,09	17,24
7	Struktur Skala Upah	-	-	-	-	-
8	Jumlah Perusahaan yang menerapkan K3 (Perusahaan)	9	11	12	18	16
	Persentase Perusahaan yang menerapkan K3 (%)	10,47	12,79	15,00	27,27	27,59
9	Persentase Perusahaan yang menerapkan Tata Kelola Kerja yang Layak (PP/PKB, LKS Bipartit, Struktur Skala Upah, dan Terdaftar Peserta BPJS Ketenagakerjaan) (%)	51,16	59,3	71,25	77,27	86,21

Sumber Data : Dinas PMPTSPNaker Kota Sawahlunto Tahun 2022

Dari tabel diatas terlihat bahwa persentase tenaga kerja yang terdaftar di BPJS ketenagakerjaan menunjukkan tren yang fluktuatif yaitu pada tahun 2018 sebanyak 71,51%, naik menjadi 72,08% pada tahun 2019, pada tahun 2020 mengalami kenaikan kembali menjadi 87,26%, sedangkan pada tahun 2021 mengalami penurunan menjadi 72,72%, dan tahun 2022 mengalami kenaikan menjadi 78,56%. Persentase perusahaan yang memiliki Peraturan Perusahaan, PKB dan LKS Bipartit dari tahun 2018-2022 rendah yaitu kurang dari 30%. Sedangkan untuk struktur skala upah belum ada, selama tahun 2018-2022 Kota Sawahlunto memakai dan berpedoman kepada Upah Minimum Provinsi Sumatera Barat. Untuk persentase perusahaan yang menerapkan K3 menunjukkan tren

yang meningkat yaitu 10,47% tahun 2018 naik menjadi 27,59% tahun 2022, tapi persentase ini juga rendah karena tidak sampai 30% dari perusahaan yang ada. Dengan rendahnya capaian indikator perlindungan tenaga kerja ini menunjukkan bahwa belum optimalnya pengawasan dan perlindungan tenaga kerja, masih rendahnya kesadaran perusahaan untuk mematuhi peraturan perundang-undangan ketenagakerjaan bidang hubungan industrial dan jamsostek.

3. Pencari Kerja yang Ditempatkan

Pencari Kerja adalah individu yang berada dalam masa produktif yaitu umur 15-64 tahun dimana masih mencari pekerjaan. Indikator pencari kerja yang ditempatkan merupakan perbandingan antara jumlah pencari kerja yang ditempatkan terhadap jumlah pencari kerja yang mendaftar/mengurus kartu AK-1. Berikut disajikan pencari kerja yang ditempatkan di Kota Sawahlunto selama lima tahun terakhir.

Tabel 2.126
Pencari Kerja yang Ditempatkan di Kota Sawahlunto
Tahun 2018 – 2022

No	Indikator	2018			2019			2020			2021			2022		
		L	P	Jml	L	P	Jml	L	P	Jml	L	P	Jml	L	P	Jml
1	Jumlah pencari kerja yang ditempatkan (Orang)	42	67	109	44	65	109	2	2	4	6	23	29	11	23	34
2	Jumlah Pencari kerja yang mendaftar/mengurus kartu AK-1 (Orang)	402	540	942	238	221	459	181	222	403	165	135	300	163	115	278
3	Persentase Pencari Kerja yang Ditempatkan (%)	10,45	12,41	11,57	18,49	29,41	23,75	1,10	0,90	0,99	3,64	17,04	9,67	6,75	20,00	12,23

Sumber Data : Dinas PMPTSPNaker Kota Sawahlunto Tahun 2022, Data diolah

Dari tabel diatas dapat dilihat bahwa selama tahun 2018-2019, persentase pencari kerja yang ditempatkan cenderung naik dengan pencari kerja perempuan lebih banyak dari pada pencari kerja laki-laki. Pada tahun 2018 jumlah pencari kerja yang ditempatkan adalah sebesar 11,57%, dan naik menjadi 23,75% pada tahun 2019. Sedangkan pada tahun 2020 mengalami penurunan yang sangat signifikan yaitu hanya sebesar 0,99%, dan pada tahun 2021 mengalami kenaikan menjadi 9,67%, dan pada tahun 2022 mengalami peningkatan kembali menjadi 12,23%. Rendahnya persentase pencari kerja yang ditempatkan ini disebabkan oleh jumlah pencari kerja yang tidak sebanding dengan jumlah lapangan pekerjaan yang tersedia, tidak adanya pencari kerja yang melapor/mengembalikan kartu pencari kerja (kartu AK-1) ke DPMPSTPNaker saat mereka sudah diterima bekerja.

Faktor lain yang menyebabkan pencari kerja sulit mendapatkan pekerjaan adalah sebagai berikut :

- Persaingan dunia kerja
Banyaknya persaingan dalam dunia kerja dapat menyulitkan pencari kerja untuk bisa mendapatkan pekerjaan impiannya.
- Kemampuan, skill dan pendidikan
Kemampuan, skill dan pendidikan seseorang juga termasuk faktor penyebab sulitnya mendapatkan pekerjaan.
- Pengalaman
Pengalaman juga menentukan apakah seseorang layak bekerja untuk perusahaan tersebut atau tidak. Orang yang berpengalaman adalah orang yang terbiasa dengan dunia kerja dan memahami kemampuan yang dimilikinya.
- Minim informasi pekerjaan/networking dan lowongan kerja.

4. Pelatihan Tenaga Kerja

Untuk mengatasi pengangguran dan meningkatkan produktivitas serta meningkatkan skill tenaga kerja di Kota Sawahlunto maka Dinas yang membidangi tenaga kerja yaitu Dinas PMPTSPNaker telah melakukan berbagai upaya yaitu melaksanakan

kegiatan pelatihan berbasis kompetensi, berbasis masyarakat dan berbasis kewirausahaan. Pada pertengahan tahun 2019 DPMPSTPNaker telah mendirikan/membentuk UPTD Balai Latihan Kerja (UPTD dari Dinas PMPTSPNaker), yang mana UPTD BLK ini khusus bertugas melaksanakan kegiatan teknis operasional dan/ atau kegiatan teknis penunjang di bidang pelatihan dan keterampilan kerja berbasis kompetensi untuk mencetak tenaga kerja yang handal dan siap pakai. Pelatihan yang telah dilaksanakan di UPTD BLK antara lain adalah service hp, otomotif, menjahit, listrik, las, mebel, tata boga, bangunan, ac split dan lain-lain.

Berikut disajikan besaran tenaga kerja yang mendapat pelatihan berbasis kompetensi, kewirausahaan, dan berbasis masyarakat selama lima tahun terakhir.

Tabel 2.127
Besaran Tenaga Kerja Yang Mendapat Pelatihan Berbasis Kompetensi, Kewirausahaan Dan Masyarakat Tahun 2018-2022

No	Kategori	Satuan	2018	2019	2020	2021	2022
1	Tenaga Kerja yang dilatih	Orang	106	166	86	160	128
2	Pendaftar Pelatihan berbasis Kompetensi	Orang	120	223	125	200	150
3	Besaran tenaga kerja yang mendapat pelatihan berbasis Kompetensi	Persen	88	74	69	80	86
No	Kategori	Satuan	2018	2019	2020	2021	2022
1	Tenaga Kerja yang dilatih	Orang	40	90	106	92	90
2	Pendaftar Pelatihan berbasis kewirausahaan	Orang	60	100	120	105	110
3	Besaran tenaga kerja yang mendapat pelatihan kewirausahaan	Persen	67	90	88	88	82
No	Kategori	Satuan	2018	2019	2020	2021	2022
1	Tenaga kerja yang dilatih	Orang	-	40	-	115	-
2	Pendaftar Pelatihan berbasis masyarakat	Orang	-	50	-	170	-
3	Besaran tenaga kerja yang mendapat pelatihan berbasis masyarakat	Persen	-	80	-	68	-

Sumber Data : Dinas PMPTSPNaker Kota Sawahlunto Tahun 2022
Dinas Koperindag Kota Sawahlunto Tahun 2022

Dari tabel diatas terlihat bahwa selama tahun 2018-2022 besaran tenaga kerja Kota Sawahlunto yang mendapat pelatihan menunjukkan tren fluktuatif dan tahun 2022 mengalami penurunan. Hal ini disebabkan oleh masih kurangnya sarana dan prasarana pelatihan BLK, masih terbatasnya instruktur yang ada di BLK, masih terbatasnya daya tampung BLK dan paket-paket pelatihan yang ada di BLK, serta masih kurangnya minat pencari kerja Kota Sawahlunto untuk mengikuti pelatihan, baik pelatihan yang berbasis kompetensi, berbasis masyarakat maupun pelatihan berbasis kewirausahaan.

Untuk mendukung program unggulan Provinsi Sumatera Barat dalam mencetak 100 ribu *millennial entrepreneur* dan *women entrepreneur* serta pelaku ekonomi kreatif maka Kota Sawahlunto melalui Dinas Penanaman Modal, Pelayanan Terpadu Satu Pintu dan Tenaga Kerja telah melaksanakan pelatihan-pelatihan bagi pencari kerja dengan peserta pelatihan sebanyak 16 orang per paket untuk masing-masing jenis pelatihan, dan Dinas Koperasi, Usaha Kecil Menengah Perindustrian dan Perdagangan melaksanakan pelatihan kewirausahaan dengan peserta pelatihan sebanyak 30 orang per angkatan. Yang mana dengan adanya pelatihan ini diharapkan agar para lulusan pelatihan bisa bekerja mandiri atau berwirausaha, dan membuka/menciptakan lapangan kerja baru. Berikut disajikan data UMKM Kota Sawahlunto selama 5 tahun terakhir.

Tabel 2.128
Jumlah UMKM Di Kota Sawahlunto Tahun 2018-2022

Indikator	Tahun				
	2018	2019	2020	2021	2022
UMKM Kota Sawahlunto	-	3.708	3.708	4.114	4.328

Sumber : Dinas Koperindag Kota Sawahlunto Tahun 2022

Dari table diatas dapat dilihat bahwa jumlah UMKM Kota Sawahlunto selama tahun 2018-2022 menunjukkan tren yang terus meningkat. Hal ini tentunya merupakan buah dari berbagai upaya yang sudah dilakukan oleh Pemerintah Kota Sawahlunto dalam upayanya untuk meningkatkan jumlah pelaku usaha/ UMKM karena UMKM adalah jarring pengaman dan penggerak perekonomian.

5. Lapangan Usaha Penduduk yang Bekerja

Lapangan Usaha adalah bidang kegiatan dari pekerjaan/tempat bekerja dimana seseorang bekerja. Pada tahun 2018 di Kota Sawahlunto penduduk yang bekerja terbesar adalah di lapangan usaha lainnya yaitu sebanyak 8.298 orang (laki-laki sebanyak 7.435 orang dan perempuan sebanyak 863 orang) yang bisa dilihat pada tabel di bawah ini :

Tabel 2.129
Jumlah Penduduk Berumur 15 Tahun Ke Atas Yang Bekerja Selama Seminggu Yang Lalu Menurut Lapangan Usaha Di Kota Sawahlunto Tahun 2018

No	Menurut Lapangan Usaha	Tahun 2018		
		L	P	Jml
1	Pertanian	3.179	1.812	4.991
2	Industri Pengolahan	1.139	3.088	4.227
3	Perdagangan Besar, Eceran, Rumah Makan dan Hotel	2.548	3.040	5.588
4	Jasa Kemasyarakatan, Sosial dan Perorangan	2.631	4.585	7.216
5	Lainnya (Pertambangan dan Penggalian, Listrik, Gas dan Air, Bangunan, Angkutan, Pergudangan, Komunikasi, Keuangan, Asuransi, Usaha Persewaan Bangunan, Tanah dan Jasa Perusahaan)	7.435	863	8.298
Total		16.932	13.388	30.320

Sumber Data : BPS Kota Sawahlunto Tahun 2019

Sedangkan sejak tahun 2020 terjadi perubahan penyajian data dari Badan Pusat Statistik (BPS), yang mana lapangan usaha dibagi menjadi tiga kategori saja yaitu pertanian, manufaktur dan jasa seperti dapat dilihat pada tabel dibawah ini :

Tabel 2.130
Penduduk Berumur 15 Tahun Ke Atas Yang Bekerja Menurut Lapangan Pekerjaan dan Jenis Kelamin di Kota Sawahlunto Tahun 2019 s.d 2022

No	Lapangan Usaha Tiga Kategori	Tahun 2019			Tahun 2020			Tahun 2021			Tahun 2022		
		Laki-laki	Perempuan	Jumlah	Laki-laki	Perempuan	Jumlah	Laki-laki	Perempuan	Jumlah	Laki-laki	Perempuan	Jumlah
1	Pertanian	2.658	1.369	4.027	3.710	1.936	5.646	3.628	1.919	5.547	2.881	1.765	4.646
2	Manufaktur	6.350	2.017	8.367	5.521	1.840	7.361	5.295	2.055	7.350	5.945	2.821	8.766
3	Jasa	7.930	8.793	16.723	8.179	9.124	17.303	8.666	8.623	17.289	9.454	9.409	18.863
Total		16.938	12.179	29.117	17.410	12.900	30.310	17.589	12.597	30.186	18.280	13.995	32.275

Sumber Data : BPS Kota Sawahlunto Tahun 2023

Berdasarkan tabel diatas dapat dilihat pada tahun 2019 di Kota Sawahlunto penduduk yang bekerja terbanyak ada pada lapangan usaha Jasa yaitu berjumlah 16.723 orang (laki-laki sebanyak 7.930 orang dan perempuan sebanyak 8.793 orang). Dan pada tahun 2020 penduduk yang bekerja terbanyak juga ada pada lapangan usaha Jasa yaitu meningkat menjadi 17.303 orang (laki-laki sebanyak 8.179 orang dan perempuan sebanyak 9.124 orang), sedangkan pada tahun 2021 penduduk yang bekerja terbanyak juga ada pada lapangan usaha Jasa yaitu menurun menjadi 17.289 orang (laki-laki sebanyak 8.666 orang dan perempuan sebanyak 8.623 orang), dan pada tahun 2022 penduduk yang bekerja terbanyak juga ada pada lapangan usaha jasa yaitu meningkat menjadi 18.863 orang (laki-

laki sebanyak 9.454 orang dan perempuan sebanyak 9.409 orang). Secara keseluruhan penduduk Kota Sawahlunto yang berumur 15 tahun ke atas yang bekerja paling banyak pada sektor jasa seperti : Aparatur Sipil Negara (ASN), karyawan perusahaan dan jasa kemasyarakatan lainnya. Untuk itu perlu peningkatan pelaksanaan pelatihan bagi angkatan kerja dalam menambah skill untuk dapat menciptakan lapangan usaha sendiri dalam meningkatkan wirausaha di Kota Sawahlunto.

6. Pendidikan Tertinggi yang Ditamatkan

Jumlah pengangguran terbuka di Kota Sawahlunto selama lima tahun terakhir yang terbanyak adalah tamatan SLTA yaitu pada tahun 2018 sebesar 53,97% atau sebanyak 999 orang, dan pada tahun 2022 jumlah pengangguran terbuka yang tamat SLTA mengalami penurunan menjadi 26,21% atau sebanyak 445 orang. Akan tetapi pada tamatan perguruan tinggi mengalami peningkatan dari 15,56% atau sebanyak 288 orang tahun 2018 naik menjadi 20,32% atau sebanyak 345 orang pada tahun 2022. Sehingga pengangguran di Kota Sawahlunto banyak dari pengangguran terdidik yang dapat dilihat pada tabel dibawah ini.

Tabel 2.131
Pendidikan tertinggi yang Ditamatkan di Kota Sawahlunto
Tahun 2018-2022

No	Kegiatan Utama	2018					2019					2020					2021					2022				
		Pendidikan Tertinggi yang ditamatkan					Pendidikan Tertinggi yang ditamatkan					Pendidikan Tertinggi yang ditamatkan					Pendidikan yang ditamatkan					Pendidikan yang ditamatkan				
		SD ke ba wah	SLTP/ Sede raja	SLTA/ Sede raja	PT	Jml	SD ke ba wah	SLTP/ Sede raja	SLTA/ Sede raja	PT	Jml	SD ke ba wah	SLTP/ Sede raja	SLTA/ Sede raja	PT	Jml	SD ke ba wah	SLTP/ Sede raja	SLTA/ Sede raja	PT	Jml	SD ke ba wah	SLTP/ Sede raja	SLTA/ Sede raja	PT	Jml
1	Bekerja	3642	5543	9819	10961	29965	7761	5336	10325	5695	29117	8867	4841	9969	6633	30310	8299	4995	10275	6617	30186	8.612	4.471	12.040	7.152	32.275
2	Pengangguran Terbuka	292	272	999	288	1851	488	285	840	519	2132	476	286	1377	570	2709	170	368	981	538	2057	452	456	445	345	1.698

Sumber Data : BPS Kota Sawahlunto Tahun 2023

Banyaknya pengangguran terdidik di Kota Sawahlunto sangat berpengaruh terhadap tingkat pengangguran di Kota Sawahlunto, oleh karena itu diperlukan pelatihan-pelatihan untuk menambah skill angkatan kerja agar mereka dapat diarahkan untuk membuka lapangan usaha/berwirausaha. Setiap tahun Dinas PMPTSPNAKER khususnya UPTD BLK mengadakan pelatihan yang berbasis kompetensi, agar penganggur-penganggur terdidik yang banyak di Kota Sawahlunto mempunyai kompetensi sehingga dapat bersaing di dunia kerja dan juga dapat membuka lapangan usaha sendiri. Namun dalam kenyataannya para penganggur terdidik tersebut masih kurang berminat untuk mengikuti pelatihan-pelatihan yang diselenggarakan oleh BLK Kota Sawahlunto.

Berikut disajikan capaian indikator kinerja urusan pemerintahan bidang tenaga kerja Kota Sawahlunto secara keseluruhan selama lima tahun terakhir.

Tabel 2.132
Capaian Indikator Kinerja Urusan Pemerintahan Bidang Tenaga Kerja
Kota Sawahlunto Tahun 2018-2022

No	Indikator	Realisasi				
		2018	2019	2020	2021	2022
1	Tingkat Pengangguran (%)	5,75	6,82	8,20	6,38	5
2	Jumlah Tenaga Kerja yang Ditempatkan (Orang)	109	109	4	29	34
3	Jumlah Tenaga Kerja yang Berwirausaha (Orang)	5	10	15	31	0
4	Persentase Kegiatan yang dilaksanakan yang mengacu Rencana Tenaga Kerja (%)	60	88	64	100	67
5	Persentase Tenaga Kerja yang Bersertifikat Kompetensi (%)	5,66	5,06	10,9	65,63	76,56
6	Tingkat Produktivitas Tenaga Kerja (%)	87,586	96,044	91,089	93,738	91,161
7	Persentase Perusahaan yang menerapkan Tata Kelola Kerja yang Layak (PP/PKB, LKS Bipartit, Struktur Skala Upah, dan Terdaftar Peserta BPJS Ketenagakerjaan) (%)	51,16	59,3	71,25	77,27	86,21
8	Persentase Tenaga Kerja yang Ditempatkan (Dalam dan Luar Negeri) melalui Mekanisme Layanan Antar Kerja Dalam Wilayah Kabupaten/Kota (%)	11,57	23,75	0,99	9,67	12,23
9	Besaran Kasus yang Diselesaikan dengan Perjanjian Bersama (PB)	0	0	0	0	0
10	Besaran Pekerja/Buruh yang Menjadi Peserta Program Jamsostek (%)	71,51	72,08	87,26	72,72	78,56
11	Perselisihan Buruh dan Pengusaha terhadap Kebijakan Pemerintah Daerah	0	0	0	0	0
12	Rasio Lulusan S1/S2/S3	6,34	6,59	6,91	7,42	7,46

Sumber Data : Dinas PMPTSPNaker Kota Sawahlunto Tahun 2022

Dari tabel diatas terlihat bahwa capain indikator kinerja urusan pemerintahan bidang tenaga kerja Kota Sawahlunto tahun 2018-2022 masih tergolong rendah terutama pada jumlah tenaga kerja yang berwirausaha dan persentase tenaga kerja yang ditempatkan. Pada tahun 2022 jumlah tenaga kerja yang berwirausaha tidak ada alias nihil, dan persentase tenaga kerja yang ditempatkan hanya 12,23%. Hal ini disebabkan oleh kurangnya minat dan motivasi angkatan kerja Kota Sawahlunto untuk berwirausaha, kurangnya skill pencari kerja, mismatch antara kualifikasi pendidikan dengan pekerjaan (dudi), minimnya informasi lowongan kerja dan terbatasnya lapangan kerja yang ada di Kota Sawahlunto serta kurangnya minat dan motivasi pencari kerja Kota Sawahlunto untuk bekerja di luar daerah/luar negeri. Hal ini perlu menjadi perhatian bersama dan ditindaklanjuti melalui berbagai kegiatan seperti pelaksanaan Job Fair, pemagangan pencari kerja, pelatihan keterampilan dan vokasi bagi pencari kerja, penyuluhan kewirausahaan, penyediaan fasilitas informasi ketenagakerjaan, mengadakan MoU dengan perusahaan-perusahaan lokal tentang penginformasian lowongan kerja dan pemberdayaan tenaga kerja lokal untuk mengisi lowongan kerja yang tersedia di perusahaan-perusahaan lokal yang ada di Kota Sawahlunto, meningkatkan koordinasi di dalam menguatkan fungsi-fungsi pelayanan penempatan tenaga kerja antara pemerintah provinsi, kota serta industri dan perusahaan pelaksana penempatan tenaga kerja Antar Kerja Antar Daerah.

B. Urusan Pemerintahan Bidang Pemberdayaan Perempuan dan Perlindungan Anak

Dalam rangka mengoptimalkan implementasi pengarusutamaan gender dan hak anak, diperlukan upaya pemberdayaan perempuan dan perlindungan anak melalui perluasan akses terhadap perempuan untuk berperan aktif di semua bidang kehidupan serta pemenuhan hak anak. Gambaran umum pelaksanaan urusan pemberdayaan perempuan dan perlindungan anak salah satunya dapat dilihat dari pencegahan tindak Kekerasan Dalam Rumah Tangga (KDRT). Kekerasan dalam rumah tangga (KDRT) menimbulkan kesengsaraan atau penderitaan baik secara fisik, seksual, psikologis dan penelantaran di dalam kehidupan berumah tangga. Data Kekerasan Dalam Rumah Tangga tahun 2018 sampai dengan tahun 2022 dapat dilihat pada tabel berikut:

Tabel 2.133
Jumlah KDRT Di Kota Sawahlunto Tahun 2018 – 2022

No	Uraian	2018	2019	2020	2021	2022
1.	Jumlah KDRT	6	7	5	3	3
2.	Jumlah Rumah Tangga/ KK	19.394	19.394	20.330	20.658	21.258
3.	Rasio KDRT	0,03	0,03	0,02	0,0145	0,0141
4.	Persentase bantuan penanganan KDRT (%)	100	100	100	100	100

Sumber Data : Dinas Sosial PMDPPA Tahun 2022
data Disdukcapil 2022

KDRT ibarat fenomena gunung es, dimana kasus yang dilaporkan dengan fakta yang ada di masyarakat berbeda. Meskipun dari data di atas rasio KDRT mengalami penurunan, Pemerintah Sawahlunto harus tetap waspada. Dengan semakin meningkatnya kesadaran masyarakat dan terbukanya akses bagi korban KDRT untuk mengadu ke berbagai layanan yang ada di masyarakat di antaranya adalah Pusat Pelayanan Terpadu Pemberdayaan Perempuan dan Anak (P2TP2A), diharapkan KDRT makin dapat ditekan.

Kepedulian Pemerintah Kota Sawahlunto dalam menangani kasus tindak kekerasan terhadap perempuan dan anak dapat digambarkan dalam indikator jumlah penanganan tindak kekerasan terhadap perempuan dan anak. Tindak kekerasan terhadap perempuan dan anak umumnya adalah tindak Kekerasan Dalam Rumah Tangga (KDRT), non KDRT dan penelantaran. Berikut data penyelesaian pengaduan perlindungan perempuan dan anak dari tindak kekerasan :

Tabel 2.134
Data Kasus Penyelesaiannya Dibantu Oleh P2TP2A
Kota Arang Berdasarkan Perempuan dan Anak sebagai Korban Tahun 2022

NO	Jenis Kasus	Tahun 2022	
		Perempuan	Anak
1	Kekerasan Fisik	0	1
2	Kekerasan Seksual	1	8
3	Kekerasan Psikis	0	0
4	Penelantaran Rumah Tangga	0	1
5	Eksplorasi	0	0
6	Trafficking	0	0
7	Kekerasan Dalam Rumah Tangga	3	0
8	Pemenuhan Hak Anak	0	0
9	Anak Berhadapan dg Hukum	0	1
10	Kenakalan anak	0	2
Jumlah Jenis Kasus		4	13
Total		17	
Persentase bantuan penanganan kasus (%)		100	

Sumber Data : Dinas Sosial PMDPPA, 2022

Masih terdapat banyak kasus tahun 2022 yang harus diselesaikan oleh P2TP2A Kota Arang. Dari data diatas diketahui bahwa jumlah korban anak-anak lebih banyak. Anak-anak adalah warga Negara yang rentan dikenai tindakan kekerasan ketika ada masalah dalam keluarga atau lingkungannya. Faktor penyebab seperti : ketimpangan ekonomi, mental & spritual orang tua yang lemah, lingkungan yang tidak kondusif dan

lainnya mengakibatkan perempuan dan anak-anak sering jadi korban. Hal ini adalah PR besar bagi Pemerintah Kota dan seluruh lapisan masyarakat untuk menciptakan rasa aman dan peningkatan perlindungan perempuan dan anak.

Pemerintah Kota Sawahlunto telah memfasilitasi semua kasus tindak kekerasan terhadap perempuan dan anak. Penanganan atas tindak kekerasan terhadap perempuan dan anak tersebut dilakukan dengan tindakan konseling, medis berupa rujukan ke pusat pelayanan terpadu/rumah sakit, bantuan hukum berupa konsultasi hukum serta pendampingan ke Polisi, Kejaksaan maupun Pengadilan Negeri (PN), Psikososial meliputi identifikasi kasus, konseling, *home visit*, *outreach*, sosialisasi serta reintegrasi (pelatihan keterampilan) dan pemberdayaan lainnya.

Dalam hal pengarusutamaan gender dan perlindungan terhadap anak Pemerintah Kota Sawahlunto berupaya untuk mewujudkan pembangunan yang berbasis Hak Anak dan pembangunan yang Responsif Gender.

Dari keseluruhan upaya yang telah dilakukan oleh Pemerintah Kota dalam bidang Pengarusutamaan Gender maka Indeks Pembangunan Gender (IPG) dan Indeks Pemberdayaan Gender (IDG) Kota Sawahlunto dapat dilihat pada table berikut:

Tabel 2.135
Indeks Pembangunan Gender (IPG) dan Indeks Pemberdayaan Gender (IDG) Kota Sawahlunto Tahun 2018-2022

No	Uraian	2018	2019	2020	2021	2022
1	Indeks Pembangunan Gender (IPG)	95,68	95,51	95,48	95,73	95,73*
2	Indeks Pemberdayaan Gender (IDG)	65,33	66,18	65,87	65,48	65,48*

Sumber Data : Provinsi Sumatera Barat Dalam Angka, 2022

*Kondisi s/d 2021

Yang dimaksud dengan Indeks Pembangunan Gender (IPG) adalah indikator yang menggambarkan perbandingan (rasio) capaian antara IPM perempuan dengan IPM laki-laki. Semakin kecil jarak angka IPG dengan nilai 100, maka semakin setara pembangunan antara perempuan dengan laki-laki. Namun semakin besar jarak angka IPG dengan nilai 100, maka semakin terjadi ketimpangan pembangunan antara perempuan dan laki-laki. Indeks Pemberdayaan Gender (IDG) adalah keberperanan aktif perempuan dalam kehidupan ekonomi dan politik.

Partisipasi Anak dalam Pembangunan dilakukan sesuai dengan Pasal 28B ayat (2) UUD 1945, dengan menggunakan prinsip-prinsip pemenuhan hak dan perlindungan anak sebagaimana tercantum pada Konvensi Hak Anak (KHA), yaitu: non-Diskriminasi, hak untuk hidup, tumbuh dan berkembang, mempertimbangkan kepentingan terbaik anak dan menghargai partisipasi anak. Partisipasi dalam proses perencanaan pembangunan sudah dilibatkan baik di tingkat Kota, Kecamatan maupun tingkat Desa/Kelurahan dalam wadah Forum Anak.

Tabel 2.136
Jumlah Forum Anak Kota Sawahlunto Tahun 2018 – 2022

No	Uraian	2018	2019	2020	2021	2022
1	Forum Anak Tk. Kota Sawahlunto	1	1	1	1	1
2	Forum Anak Tingkat Kecamatan	4	4	4	4	4
3	Forum Anak Tingkat Desa/Kelurahan	23	37	37	37	37

Sumber Data : Dinas Sosial PMDPPA, 2022

Forum Anak dibina oleh Pemerintah secara berjenjang dalam rangka memenuhi hak partisipasi anak. Hal ini secara tegas telah diatur dalam Peraturan Menteri Pemberdayaan Perempuan dan Perlindungan Anak Nomor 3 Tahun 2011 tentang Kebijakan Partisipasi Anak dalam Pembangunan.

Tabel 2.137
Kasus Kenakalan Remaja 5 Tahun Terakhir
Tahun 2018 – 2022

URAIAN	2018	2019	2020	2021	2022
Jumlah Kenakalan Remaja	9 orang	3 orang	5 orang	-	2 orang
Kasus Kenakalan Remaja yang Terselesaikan	9 kasus	3 orang	5 orang	-	2 orang
Persentase (%)	100	100	100	-	100

Sumber Data : Dinas Sosial PMDPPA, 2022

Tahun 2022 terdapat dua kasus kenakalan remaja yang diselesaikan oleh P2TP2A. Diharapkan kedepan tidak ada kasus di tahun-tahun berikutnya. Perlu peran serta keluarga, lingkungan dan Pemerintah untuk menjaga, mengawasi dan melindungi remaja dari tindak kenakalan.

Data kenakalan remaja yang ditampilkan diatas merupakan data kenakalan remaja yang diselesaikan oleh bidang Pemberdayaan Perempuan dan Perlindungan Anak pada DinsosPMDPPA Kota Sawahlunto., Kasus tersebut berdasar laporan yang diterima melalui masyarakat dan dibantu penyelesaiannya oleh P2TP2A sehingga bisa normal kembali. Dalam hal ini belum termasuk data kenakalan remaja yang terdapat pada sekolah-sekolah. Untuk kedepannya akan diupayakan kerja sama dengan Instansi terkait sehingga keseluruhan data kenakalan remaja akan bisa terpantau dan terselesaikan dengan sempurna.

Tabel 2.138
Predikat Kota Layak Anak Kota Sawahlunto
Tahun 2018- 2022

URAIAN	2018	2019	2020	2021	2022
Predikat Kota Layak Anak	Nindya	Nindya	Nindya	Nindya	Nindya

Sumber Data : Dinas Sosial PMDPPA, 2022

Dalam perwujudan pemenuhan dan perlindungan hak anak yang diatur dalam Undang-Undang Nomor 23 Tahun 2002 tentang Perlindungan Anak, sementara di Kota Sawahlunto diatur dalam Perda Nomor 14 Tahun 2014 tentang perlindungan Perempuan dan Anak, maka dikembangkan Program Kota Layak Anak yang terdiri dari Kelembagaan dan 5 Klaster pemenuhan hak anak, yaitu : 1. Hak sipil dan Kebebasan, 2. Lingkungan Keluarga dan pengasuhan alternatif, 3. kesehatan dasar dan kesejahteraan, 4. Pendidikan, 5. Pemanfaatan waktu luang dan kegiatan budaya serta perlindungan khusus. Dalam penilaian KLA terdiri dari predikat Pratama, Madya, Nindya dan Utama. Pemerintah Kota Sawahlunto akan berupaya untuk meningkatkan kriteria KLA menjadi Utama.

Tabel 2.139
Hasil Pelaksanaan Indikator Kinerja Daerah (IKD) Urusan Pemberdayaan Perempuan dan Perlindungan Anak dan Keluarga Berencana Tahun 2022

NO	INDIKATOR	Realisasi Capaian				
		2018	2019	2020	2021	2022
1	Indeks Pemberdayaan gender / IDG (IKU OPD)	95,68	95,51	95,48	65,48	65,48*
2	Persentase Penanganan dan penyelesaian pengaduan terhadap kasus kekerasan perempuan dan anak (IKU OPD) (%)	100	100	100	100	100
3	Persentase PKK Aktif (%)	100	100	100	100	100
4	Persentase Keterwakilan perempuan dalam berpolitik (DPRD) (%)	20	20	20	20	20

NO	INDIKATOR	Realisasi Capaian				
		2018	2019	2020	2021	2022
5	Rasio KDRT	0,03	0,03	0,02	0,0145	0,0141
6	Persentase Kelurahan ramah anak (%)	n/a	n/a	n/a	51,35	50
7	Persentase anak yang membutuhkan perlindungan khusus yang memperoleh layanan sesuai (%)	100	100	100	100	100
8	Total fertility rate	2,2	2,2	2,2	2,2	2,2
9	Persentase ARG pada belanja langsung APBD (%)	11,7	16,5	5,3	3,4	4,4
10	Persentase anak korban kekerasan yang ditangani instansi terkait kabupaten/kota (%)	100	100	100	100	100
11	Rasio kekerasan terhadap perempuan, termasuk TPPO (per 100.000 penduduk perempuan)	0,019	0,029	0,012	0,019	0,02

Sumber Data : Dinas Sosial PMDPPA, 2022

*kondisi s/d 2021

Pada urusan Pemberdayaan Perempuan dan Perlindungan Anak masih perlu dilakukan berbagai upaya untuk menekan angka Rasio KDRT dan Rasio kekerasan terhadap perempuan. Serta mendorong peningkatan nilai indikator lainnya.

C. Urusan Pemerintahan Bidang Pangan

Dalam mengukur keberhasilan pemerintah dalam urusan pemerintahan bidang pangan dapat dilihat dari realisasi capaian kinerja daerah sebagaimana dijelaskan pada tabel dibawah ini :

Tabel 2.140
Capaian Indikator Kinerja Daerah Urusan Bidang Pangan
Tahun 2018 - 2022

INDIKATOR	2018	2019	2020	2021	2022
Indeks Ketahanan Pangan	64,17	65,89	67,36	68,91	73,85
Konsumsi keragaman pangan (kkal/kapita/hari)					
padi-padian	907,70	870,20	858,40	944	995,2
Umbi-umbian	66,20	35,90	38,60	32,2	62,6
Pangan Hewani	290,00	231,10	238,30	236,3	247,4
Minyak dan Lemak	279,90	350,80	310,50	343	314,3
Buah/Biji Berminyak	36,30	49,60	45,70	39,9	34,3
Kacang-kacangan	98,50	80,60	64,20	71,8	53,3
Gula	24,10	39,40	33,20	21,3	25,4
Sayur dan buah	90,30	126,80	112,30	106,7	104,4
lain-lain	9,30	9,60	10,60	9,5	11,3
Persentase keamanan pangan segar yang dikonsumsi (%)	81,57	90,1	96,33	95,14	97,11
Persentase ketersediaan pangan (Tersedianya cadangan beras/jagung sesuai kebutuhan) (%)	152	191	184	165	184,2
Skor Pola Pangan Harapan Konsumsi	87,30	86,50	83,70	84,5	85,1
Ketersediaan Pangan Utama (Kal/hr)	3569,7	3564	3131	3027	3133
Ketersediaan Energi Protein Perkapita	127,6	114,3	108,3	100,46	106,2

INDIKATOR	2018	2019	2020	2021	2022
Gr/Kap/hr)					
Pengawasan dan Pembinaan Keamanan Pangan kali)	4	4	4	4	4

Sumber Data : Dinas Ketahanan Pangan, Pertanian dan Perikanan Tahun 2022

Dari tabel diatas dapat dijelaskan bahwa perkembangan Indeks Ketahanan Pangan Mulai Tahun 2018 sampai dengan tahun 2022 selalu mengalami peningkatan, seiring dengan peningkatan indeks Ketahanan pangan ini menandakan bahwa kondisi terpenuhinya pangan kota Sawahlunto yang tercermin dari tersedianya pangan yang cukup, baik jumlah maupun mutu yang mengalami peningkatan di lima tahun terakhir. Untuk konsumsi keragaman pangan seperti padi padian pada tahun 2022 mengalami peningkatan dari tahun 2021 yaitu sebesar 995,2 kal/hr dan tahun 2021 sebesar 944 kal/hr dan untuk umbi-umbian dan pangan hewani mengalami peningkatan pada Tahun 2022, untuk minyak dan lemak mengalami penurunan walaupun tidak terlalu banyak turunnya. Dan untuk buah dan biji berminyak mengalami penurunan dari pada Tahun 2021. Sedangkan Kacang- kacang mengalami penurunan. Untuk Gula mengalami peningkatan dari pada Tahun 2021, sayur dan buah mengalami penurunan pada Tahun 2022 ini dan lain-lain pada tahun 2022 mengalami peningkatan dari pada Tahun 2021. Dan untuk Persentase keamanan pangan segar yang dikonsumsi juga mengalami peningkatan pada tahun 2021 sebesar 95,14 % sedangkan tahun 2022 sebesar 97,11 %. Secara keseluruhan untuk konsumsi keragaman pangan yang paling besar konsumsi keragaman pangan kota Sawahlunto sampai 2022 adalah pada padi-padian, ini dikarenakan konsumsi keragaman pangan sangat berpengaruh dari pola konsumsi masyarakat, untuk Sumatera Barat pada umumnya menjadi padi-padian sebagai bahan utama yang wajib di konsumsi terutama beras. Dengan konsumsi keragaman pangan ini agar pola konsumsi tidak berfokus pada satu jenis bahan pangan saja, sehingga itu perlu adanya diversifikasi produk untuk makanan pokok di Kota Sawahlunto dengan menggiatkan sosialisasi terhadap aneka ragam konsumsi untuk beberapa bahan pangan. Untuk Ketersediaan Pangan Utama mengalami peningkatan yang pada Tahun 2021 sebesar 3027 Kal/hr pada Tahun 2022 naik menjadi 3133 Kal/hr, yang mana seiring dengan menurunnya produksi tanaman padi di Kota Sawahlunto pada tahun 2022. Untuk konsumsi keragaman pangan padi-padian di Kota Sawahlunto mengalami peningkatan di Tahun 2022, namun secara ketersediaan pangan utama mengalami peningkatan dari tahun sebelumnya, ini berarti Kota Sawahlunto masih perlu meningkatkan ketersediaan pangan dalam memenuhi kebutuhan masyarakat akan pangan. Ini terlihat dari persentase ketersediaan pangan terutama beras di Kota Sawahlunto mengalami peningkatan di Tahun 2022, dimana jumlah protein yang tersedia mengalami penurunan di Tahun 2022. Begitu juga dengan Ketersediaan Energi Protein Perkapita juga mengalami Penurunan pada Tahun 2021 walaupun tidak begitu signifikan. Dilihat dari keamanan pangan Berdasarkan itu Pengawasan dan Pembinaan Keamanan Pangan dari untuk tahun 2021 mengalami peningkatan yaitu 97,14 % ini ditandainya dengan dilakukannya pengawasan dan pembinaan terhadap keamanan pangan setiap triwulannya sejak Tahun 2018 sampai dengan tahun 2022.

Pada Urusan Bidang Pangan Tahun 2022 mempunyai Inovasi Kampung manggis, dengan memfokuskan pengembangan kawasan Holtikultura khususnya tanaman manggis untuk menjadi satu desa/kampung sebagai sentra pengembangan tanaman manggis menjadi contoh atau model serta kedepannya dapat dijadikan tempat Agro Wisata. Selain itu ada juga inovasi Mamareso Kaladang (MAK ADANG) yaitu dengan Pemeriksaan Cemaran Pestisida pada lahan lahan para petani terpilih di Kota Sawahlunto sehingga pencemaran Pestisida dapat terdeteksi. Adapun Inovasi di Bidang Ketahanan Pangan yaitu Informasi Via Billboard Running Texts (Info Barek) yaitu menyampaikan Info Harga Pasar

Pagan hasil Survey pada 2 Pasar Utama di Kota Sawahlunto sebagai bahan Informasi Harga Pangan dan Fluktuasi Harga sehingga di ketahui Masyarakat.

D. Urusan Pemerintahan Bidang Pertanahan

Program Kegiatan Pertanahan yang dilaksanakan disusun sebagai upaya yang strategis pemerintah Kota Sawahlunto dalam mengendalikan tata administrasi pertanahan dan tata batas wilayah dengan tetap memperhatikan prinsip yang efektif dan efisien serta tetap menjaga stabilitas dan kondisi yang aman dan nyaman dalam penguasaan status hak atas tanah dengan meminimalisir timbulnya konflik dan masalah pertanahan dan tapal batas wilayah Kota Sawahlunto.

Secara nasional isu pemberitaan bidang pertanahan terfokus pada pengelolaan hutan, alih fungsi hutan dan pengadaan tanah bagi pembangunan untuk kepentingan umum. Di Kota Sawahlunto, selain isu nasional tersebut, masih terdapat beberapa isu lainnya yang meliputi;

- a. Terdapat Kawasan Permukiman dilokasi Kawasan Hutan Produksi Konversi (HPK) yang berada di 11 desa/kelurahan (Talawi Mudik, Kolok nan Tuo, Kolok Mudik, Talago Gunung, Santur, Balai Batu Sandaran, Lumindai, Lunto Barat, Lunto Timur, Kubang Tengah dan Kubang Utara Sikabu).
- b. Isu terhambatnya pelaksanaan kegiatan redistribusi Tanah karena persoalan non teknis (Ninik Mamak). Kota Sawahlunto memiliki objek Redistribusi Tanah, yang tersebar di Kecamatan Talawi, Barangin dan Lembah Segar yaitu Datar Mansiang, Salak, Rantih, Batu Tanjung, Talago Gunung dan Air Dingin, Namun kegiatan tersebut tidak dapat dilaksanakan karena tidak memperoleh izin ninik mamak.
- c. Isu adanya penguasaan, pemilikan, penggunaan dan pemanfaatan tanah (P4T) Tanah Ulayat Nagari dan Kaum, sampai saat ini telah di inventarisasi dan identifikasi baru Balai Batu Sandaran-Lumindai, Lumindai-Lunto dan Lunto-Balai Batu Sandaran. untuk Kubang-Lunto, Kubang-Balai Batu Sandaran masih dalam proses, sedangkan Silungkang-Taratak bancah sampai saat ini belum ada kesepakatan, untuk itu perlu dilakukan inventarisasi khusus.
- d. Isu penguasaan, pemilikan, penggunaan dan pemanfaatan tanah (P4T) Tanah Pasca Tambang yang masih belum jelas penyelesaian status haknya, isu ini sangat berpotensi sebagai bom waktu yang sangat serius terutama adanya kepentingan-kepentingan banyak pihak, baik PT.BA, Pemerintah Daerah, Ulayat Nagari dan masyarakat, banyak yang selama ini memanfaatkan dan menguasai tanah pasca tambang tersebut melalui SIPT dan sewa pakai dari PT.BA (Persero) UPO.Tbk. Kondisi ini tentu tidak bisa dibiarkan, dan harus diantisipasi dengan melakukan dialog-dialog dan sosialisasi yang intensif, terutama dengan masyarakat adat, dan dilakukan kebijakan-kebijakan yang inovatif dengan menjalin komunikasi dan kerja sama dengan pihak PT.BA dalam pemanfaatan aset-aset pasca tambang yang saling menguntungkan semua pihak tanpa menerobos regulasi dan aturan hukum yang telah ada.
- e. Isu adanya persoalan-persoalan penyerahan P3D khususnya yang menyangkut tanah Pemerintah Pusat dan Pemerintah Provinsi ke Pemerintah Provinsi maupun sebaliknya terkait dengan diundangkannya PP No. 44 tahun 1990 tentang perluasan wilayah daerah.
- f. Isu adanya persoalan-persoalan tapal batas pasca diundangkannya PP No 44 tahun 1990 Tentang Perluasan Wilayah Daerah Kota Sawahlunto pada 27 tahun yang silam tanah pemda yang sudah dibebaskan tetapi belum dimanfaatkan, adanya tanah pemda yang dipakai oleh Instansi vertikal dan masyarakat umum. Untuk tapal batas Sawahlunto-Solok, Sawahlunto-Tanah Datar telah selesai, sedangkan untuk Tapal Batas Sawahlunto Sijunjung saat ini sedang menunggu SK Kementerian Dalam Negeri.
- g. Isu adanya kebutuhan tanah bagi pembangunan untuk kepentingan umum dan pembangunan infrastruktur daerah

- h. Isu banyaknya tanah yang telah dikuasai tidak terpelihara dan termanfaat (Penatagunaan Tanah) sementara karena belum adanya kepastian hukum. Saat ini telah ada Program Pendaftaran Tanah Sistematis Lengkap (PTSL) agar tanah-tanah terdata dan dapat disertifikatkan.

Tabel 2.141
Data Aset Tanah Milik Pemerintah Kota Sawahlunto

NO	Nama OPD	Bersertifikat	Belum Bersertifikat	Total Bidang Tanah
1	Dinas Pendidikan	51	30	81
2	Dinas Kesehatan Pengendalian Penduduk dan KB	11	22	33
3	Rumah Sakit Umum Daerah	1	0	1
4	Dinas Pekerjaan Umum dan Penataan Ruang	1	415	416
5	Dinas Sosial PMDes dan Perempuan dan Perlindungan Anak	1	1	2
6	Dinas Ketahanan pangan, Pertanian dan perikanan	5	3	8
7	Dinas Kependudukan dan Pencatatan sipil	2	0	2
8	Dinas Perhubungan	0	1	1
9	Dinas Koperasi UKM perdagangan dan Perindustrian	3	4	7
10	Dinas Penanaman Modal Pelayanan terpadu satu pintu dan tenaga Kerja	1	0	1
11	Dinas Perpustakaan dan Kearsipan	0	2	2
12	Dinas Pariwisata, Pemuda dan Olah Raga	0	3	3
13	Badan Pengelolaan Keuangan dan Aset Daerah	1	0	1
14	Badan Kepegawaian dan Sumber Daya Manusia	1	0	1
15	Inspektorat	1	0	1
16	Sekretariat Daerah Kota	19	60	79
17	Sekretariat DPRD	2	0	2
18	PPKD	4	0	4
19	Badan Kesbang Politik dan PBD	1	0	1
20	Kecamatan Silungkang	2	1	3
21	Kecamatan Lembah Segar	6	8	14
22	Kecamatan Barangin	12	0	12
23	Kecamatan Talawi	1	0	1
	Total	126	550	676

Sumber Data: BPKAD Sawahlunto, 2022

Dari tabel diatas dilihat bahwa jumlah aset tanah yang dimiliki oleh pemerintah Kota Sawahlunto sebanyak 23 Perangkat Daerah yang bersertifikat sebanyak 126 dan yang belum bersertifikat sebanyak 550 dengan total sebanyak 676.

Indikator Kinerja Daerah (IKD) adalah alat untuk menilai keberhasilan pembangunan secara kuantatif maupun kualitatif. Indikator Kinerja Daerah (IKD) Bidang Pertanahan Dinas Perumahan Kawasan Permukiman, Pertanahan dan Lingkungan Hidup. Pembangunan perumahan dan kawasan permukiman adalah sebagai berikut :

Tabel 2.142
Realisasi Indikator Kinerja Daerah (IKD) Terhadap Capaian Kinerja Penyelenggaraan Pemerintah Tahun 2017-2022

NO	INDIKATOR	2017	2018	2019	2020	2021	2022
1	2	4	5	6	7	8	9
1	Persentase penetapan tanah untuk pembangunan fasilitas umum (%)	-	-	100	-	-	0
2	Penanganan sengketa tanah garapan yang dilakukan melalui mediasi (%)		70,00	72,80	100,00	100,00	100,00
3	Persentase redistribusi tanah dan ganti kerugian tanah yang dilaksanakan (%)		-	-	56.25	-	0
4	Tersedianya lokasi pembangunan dalam rangka penanaman modal	0	0	0	0	0	0

NO	INDIKATOR	2017	2018	2019	2020	2021	2022
1	2	4	5	6	7	8	9
5	Tersedianya tanah objek landreform9TOL yang siap didistribusikan yang berasal dari tanah kelebihan maksimum dan tanah absentee	0	0	0	0	0	-
6	Tersedianya tanah untuk masyarakat	0	0	0	0	0	0

Sesuai dengan tabel realisasi Indikator Kinerja Daerah (IKD) pada Bidang Pertanahan Dinas Perumahan Kawasan Permukiman, Pertanahan dan Lingkungan Hidup Kota Sawahlunto tahun 2022, untuk persentase pemanfaat tanah dengan peruntukan tanahnya diatas izin lokasi dibandingkan dengan luas izin diterbitkan (%), realisasinya tidak dapat didata, karena penerbitan izin dilaksanakan secara Online melalui aplikasi OSS yang langsung dilaksanakan oleh Pemerintah Pusat. Persentase redistribusi tanah dan ganti kerugian tanah yang dilaksanakan (%) realisasinya pada tahun 2022 tidak ada (0%), pada tahun 2022 telah ditetapkan lokasi Redistribusi Tanah di Kota Sawahlunto yaitu Batu Tanjung dan Talago Gunung, akan tetapi kegiatan tidak dapat dilanjutkan karena adanya pertentangan dari ninik mamak.

E. Urusan Pemerintahan Bidang Lingkungan Hidup

1. Perencanaan Tata Kelola Lingkungan

Perencanaan Tata Kelola Lingkungan diperlukan untuk memetakan potensi, masalah lingkungan hidup, serta upaya perlindungan dan pengelolaannya dalam kurun waktu tertentu. Dokumen Rencana tata kelola Lingkungan Antara lain Daya Dukung daya Tampung Lingkungan Hidup (DDDTLH), Rencana perlindungan dan pengelolaan lingkungan hidup (RPPLH), Kajian Lingkungan Hidup Strategis (KLHS) dan dokumen lingkungan lainnya yang disusun oleh pemerintah di tingkat nasional, pemerintah provinsi, dan pemerintah kabupaten/kota.

Perencanaan Tata Kelola Lingkungan diperlukan untuk memetakan potensi, masalah lingkungan hidup, serta upaya perlindungan dan pengelolaannya dalam kurun waktu tertentu. Dokumen Rencana Tata Kelola Lingkungan antara lain Daya Dukung Daya Tampung Lingkungan Hidup (DDDTLH), Rencana Perlindungan dan Pengelolaan Lingkungan Hidup (RPPLH), Kajian Lingkungan Hidup Strategis (KLHS), Kurangnya SDM tentang perencanaan pengelolaan lingkungan hidup, Kualitas SDM dan peran serta masyarakat dalam pengelolaan lingkungan masih rendah, dan dokumen lingkungan lainnya yang disusun oleh pemerintah di tingkat nasional, pemerintah provinsi, dan pemerintah kabupaten/kota.

Dalam rangka menurunkan emisi gas rumah kaca (GRK) upaya Pemerintah Kota Sawahlunto dengan menjaga keanekaragaman hayati dengan Langkah-langka mitigasi yang jelas termasuk pengurangan yang signifikan dalam emisi gas rumah kaca dan peningkatan tutupan lahan/hutan.

A. Indeks Kinerja Daerah (IKD)

Capaian Indikator Kinerja Daerah (IKD) pada Dinas Perumahan Kawasan Permukiman, Pertanahan dan Lingkungan Hidup digambarkan pada tabel dibawah ini:

Tabel 2.143
Realisasi Indikator Kinerja Daerah (IKD) Terhadap Capaian Kinerja
Penyelenggaraan Pemerintah
Tahun 2018-2022

NO	INDIKATOR	SATUAN	2018	2019	2020	2021	2022
1	2	3	5	6	7	8	8
1	Indeks Kualitas Lingkungan Hidup	%	56,79	58,01	62,74	62,39	62,89
2	Terlaksananya pengelolaan sampah di wilayah Kab/Kota	%	67,00	68,26	70,00	74,64	76,00
3	Ketaatan penanggung jawab usaha dan/atau kegiatan terhadap izin pph dan puu lh yang diterbitkan oleh pemerintah daerah kab/kota	%	81,25	81,36	75,00	75,00	75,00
4	Indeks Kinerja Pengelolaan Sampah	%	-	-	-	-	68,12

Sumber Data :DKP2LH, 2022

Capaian realisasi Indikator Kinerja Daerah (IKD) urusan lingkungan hidup terhadap indeks kualitas lingkungan hidup (IKLH) tahun 2022 adalah 62,89% dan sudah mencapai target RPJMDP.

Capaian terlaksananya pengelolaan sampah di wilayah kab/kota sudah sesuai dengan target RPJMDP namun perlu Langkah untuk mengurangi sampah dari sumber ke tempat pembuangan akhir (TPA).

Ketaatan penanggung jawab usaha dan/atau kegiatan terhadap izin Perlindungan dan Pengelolaan Lingkungan Hidup (PPLH) dan Peraturan Perundang-Undangan PPLH yang diterbitkan oleh pemerintah daerah kab/kota pada tahun 2020 sampai tahun 2022 mengalami penurunan karena banyak pelaku usaha yang tidak aktif lagi atau tidak beroperasi.

Indeks Kinerja Pengelolaan Sampah merupakan salah satu kriteria penilaian Adipura, indeks tersebut di hitung apabila pada tahun tersebut dilaksanakan penilaian Adipura dari pusat, penilanan indeks kinerja pengelolaan sampah tahun 2022 belum bisa dilakukan perhitungan karena menunggu proses dari Kememtriann Lingkungan Hidup.

B. Hasil Pengukuran Indeks Kualitas Air (IKA) 37,6 %

Kualitas lingkungan hidup Indonesia merupakan salah satu isu yang sangat penting ditengah meningkatnya tekanan yang berpotensi mengubah kondisi lingkungan, baik sebagai dampak pertumbuhan ekonomi maupun peningkatan jumlah penduduk. Dalam perdebatan akan kualitas lingkungan hidup, satu hal yang sering sekali sulit untuk di jawab secara lugas berdasarkan data-data yang ada adalah apakah kualitas lingkungan hidup berada dalam kategori baik, sedang atau buruk.

Indeks Kualitas lingkungan hidup adalah nilai yang menggambarkan kualitas lingkungan hidup dalam suatu wilayah pada waktu tertentu, yang merupakan nilai komposit dari Indeks Kualitas Air, Indeks Kualitas Udara dan Indeks Kualitas Lahan. Indeks Kualitas Air yang selanjutnya disingkat IKA adalah suatu nilai yang menggambarkan kondisi kualitas air di lokasi dan waktu tertentu.

Berikut ini table hasil pengukuran kualitas air (IKA) :

Tabel 2.144
Hasil Pengukuran Indeks Kualitas Air (IKA) 37,6 %
Tahun 2018-2022

NO	INDIKATOR	SATUAN	2019	2020	2021	2022
1	2	3	4	5	6	7
1	Indeks Kualitas Air (IKA) 37,6 %	%	55,69	50,00	50,00	52,00

Sumber Data :DKP2LH, 2022

Capaian Indeks Kualitas Air (IKA) pada Tahun 2022 adalah 52 point, pemantauan IKA ini diambil pada 3 sungai yang dianggap mewakili kualitas air di Kota Sawahlunto. Dari hasil pemantauan sungai tersebut didapati beberapa parameter melewati ambang batas baku mutu. Sebagai penanggulangannya dilakukan pengendalian pada sumber-sumber yang berpotensi mencemari kualitas air sungai tersebut. Hasil pengukuran indeks kualitas air (IKA) pada Dinas Perumahan Kawasan Permukiman, Pertanahan dan Lingkungan Hidup mulai dilaksanakan pada tahun 2019.

B. Hasil Pengukuran Indeks Kualitas Udara (IKU) 40,5 %

Tabel 2.145
Hasil Pengukuran Indeks Kualitas Udara (IKU) 40,5 %
Tahun 2018-2022

NO	INDIKATOR	SATUAN	2019	2020	2021	2022
1	2	3	4	5	6	7
1	Indeks Kualitas Udara (IKU) 40,5 %	%	82,69	87,54	87,65	87,00

Sumber Data :DKP2LH, 2022

Indeks kualitas udara yang selanjutnya disingkat IKU adalah ukuran yang menggambarkan kualitas udara yang merupakan nilai komposit dari parameter kualitas udara yang ditetapkan perundang-undangan. Perhitungan indeks ini didasari dari pengambilan sampel di beberapa wilayah yang dianggap mewakili kualitas udara kab/ kota dalam waktu tertentu. Capain indeks tahun 2022 ini adalah sebesar 87,00%. Terjadi penurunan indeks kualitas udara daripada tahun sebelumnya dikarenakan adanya kenaikan nilai parameter pencemar yang diukur. Hal ini dapat diatasi dengan menambah ruang terbuka hijau sebaagai penyaring emisi dari kendaraan bermotor. Hasil pengukuran indeks kualitas udar (IKU) pada Dinas Perumahan Kawasan Permukiman, Pertanahan dan Lingkungan Hidup mulai dilaksanakan pada tahun 2019.

2. Persentase Penanganan Sampah

Mobilisasi sampah dari tingkat *user interface* menuju TPA Kayu Gadang, sepenuhnya di kelola oleh Dinas Perumahan Kawasan Permukiman Pertanahan dan Lingkungan Hidup (DPKP2LH). Sedangkan sampah pasar Silungkang dan pasar Talawi pemungutan retribusinya dilakukan oleh KAN setempat sementara pengumpulan dan pembuangannya tetap oleh DPKP2LH. Cakupan pelayanannya adalah:

- 1) Sudah dilayani : 90% atau 34 desa/kelurahan
- 2) Belum terlayani : 10% atau 3 desa/kelurahan

Berdasarkan kemampuan operasional sarana angkutan yang ada, sampah yang terangkut ke TPA Kayu Gadang sebanyak 13 sampai dengan 14 ton/hari, sementara timbulan sampah per hari sekitar 18 ton/hari . Berikut adalah volume timbulan sampah dan yang dikelola di TPA, yaitu:

Tabel 2.146
Pengelolaan Persampahan Kota Sawahlunto
Tahun 2018-2022

Pengelolaan	Tahun				
	2018	2019	2020	2021	2022
Timbulan sampah kota (ton/hari)	18,51	18,72	18,77	18,75	18,86
Rata-rata Timbulan (Ton/org/hari)	0,00028	0,00028	0,00028	0,00028	0,00028
Jumlah sampah penanganan sampah (Ton)	14,99	14,81	14,10	13,99	13,94
Persentase Sampah Tertangani dengan Timbulan Sampah (%)	80,98	80,01	75,1	74,64	73,66
Persentase jumlah sampah yang berkurang (%)	13,29	19	21,49	20,57	24,72

Sumber Data : DPKP2LH Kota Sawahlunto 2022

Dari tabel diatas Persentase Sampah Tertangani dengan Timbulan Sampah Kota Sawahlunto terjadi penurunan sebesar 2,93 % dari target RPJMDP yang harusnya sebesar 76,00 %. Sesuai dengan target JAKSTRADA tahun 2022 harusnya persentase sampah tertangani dengan timbulan sampah sebesar 73 %, semakin banyak sampah berkurang di sumber sampah maka semakin baik pengolahan sampah. Salah satu penyebab sampah tidak berkurang disumber adalah perilaku dari masyarakat yang belum terbiasa memilah sampah dan kurangnya sarana pengurangan sampah seperti TPST, TPS3R dan Bank sampah.

Salah satu upaya yang perlu dilakukan adalah dengan membentuk Bank sampah di desa maupun Kelurahan serta memberikan sosialisasi dan bimbingan teknis kepada masyarakat mengenai pemilahan sampah. Selain itu dilakukan inovasi untuk mendorong masyarakat untuk memilah sampah dari rumah yaitu SISABER-RT (Sedekah Plastik Sampah Berjadwal di Rumah Tangga). Inovasi ini merupakan penjemputan sampah terpilah secara terjadwal langsung ke rumah masyarakat. Dalam mengelola sampah tersebut sarana prasarana operasional yang sepenuhnya dikelola DKP2LH adalah berupa:

Tabel 2.147
Sarana Dan Prasarana Persampahan Tahun
2018-2022

NO.	JENIS SARANA	2018	2019	2020	2021	2022	Ket
1	TPA Lontiek Maloweh (Ha)	2	-	-	-	-	Tidak aktif
2	TPA Kolok Nan Tuo (Ha)	1,50	1,50	1,50	1,50	-	Tidak aktif
3	TPA KayuGadang (Ha)	5	9,7	9,7	9,7	9,7	Dijadikan Sanitary Landfill
4	TPST (unit)	5	5	5	5	5	
5	TPS	-	-	-	-	-	
6	Truck Sampah						
A	Arm Roll Truck (unit)	3 unit	3 unit	3 unit	3 unit	4 unit	1 rusak
B	Dump Sampah (unit)	4 unit	4 Unit	4 Unit	4 Unit	4 unit	
7	Container (unit)	17 unit	17 Unit	17 Unit	17 Unit	31 unit	6 rusak
8	Bak Sampah (buah)	14 buah	30 Buah	30 Buah	30 Buah	30 Buah	
9	Drum/Tong Sampah (buah)				25	25	
10	Gerobak Sampah (unit)	10 unit	10 unit	10 unit	10 unit	29 unit	7 rusak
12	Becak Motor (unit)	18 unit	22 Unit	22 Unit	22 Unit	18 unit	2 rusak
13	Petugas K3 (orang)	152	152	152	152	152	
14	Bulldozer	2 unit	1 unit	1 unit	1 unit	1 Unit	
15	Incenerator	3 unit	4 unit	4 unit	4 unit	4 Unit	2 rusak 2 baik
16	Mesin Kompos	5 unit	5 unit	5 unit	5 unit	5 unit	
17	Excavator	2 unit	2 unit	2 unit	2 unit	2 unit	

Sumber Data : DKP2LH Kota Sawahlunto 2022

Kondisi sarana dan prasarana persampahan di Kota Sawahlunto ini sudah perlu ditingkatkan terutama pengadaan truk sampah dan armroll truk karena sudah berusia tua. Saat ini TPA Kayu Gadang telah ditingkatkan metode pemusnahan sampah dari sistem *control landfield* menjadi *sanitary landfield* melalui dana APBN.

Salah satu masalah persampahan yang cukup rumit adalah pengadaan dan pengelolaan fasilitas Tempat Penampungan Sampah Sementara (TPSS) yang layak secara teknis. Keberadaan TPSS selain dapat menampung timbulan sampah yang dihasilkan juga harus dapat meminimalisasi bahaya yang mungkin timbul akibat penimbunan sampah secara tidak beraturan.

3. Rasio Tempat Pembuangan Sampah Sementara (TPSS)

Sebelum sampah diangkut/dibuang ke TPA, terlebih dahulu sampah dikumpulkan di beberapa lokasi TPSS yang sudah ditentukan. Rasio Jumlah TPSS di Kota Sawahlunto dapat dilihat pada tabel berikut:

Tabel 2.148
Rasio Jumlah TPSS Di Kota Sawahlunto
Tahun 2018-2022

No	Uraian	2018	2019	2020	2021	2022
1	Jumlah TPSS (unit)	344	344	344	344	344
2	Jumlah Daya Tampung TPSS (m ³)	147,92	147,92	147,92	147,92	147,92
3	Jumlah Penduduk (jiwa)	61.398	61.898	62.524	65.138	67.334
4	Rasio Daya Tampung TPSS thd Jumlah penduduk (m ³ /1000 jiwa)	2,32	2,32	2,36	2,21	2,20

Sumber Data : DKP2LH Kota Sawahlunto 2022

Jumlah TPSS di Kota Sawahlunto tahun 2018 – 2022 sebanyak 344 unit dengan daya tampung 147,92 m³.

F. Urusan Pemerintahan Bidang Administrasi Kependudukan dan Pencatatan Sipil

Hasil pelaksanaan pelayanan administrasi kependudukan Kota Sawahlunto pada kondisi lima tahun terakhir dapat dilihat pada tabel berikut :

Tabel 2.149
Data Kepemilikan Kartu Keluarga
Tahun 2018-2022

No	Kecamatan	Jumlah Kepala Keluarga					Jumlah Penduduk Memiliki Kartu Keluarga				
		2018	2019	2020	2021	2022	2018	2019	2020	2021	2022
1	Lembah segar	4.208	4.222	4.312	4.376	4.401	4.208	4.222	4.312	4.345	4.401
2	Barangin	5.991	6.139	6.345	6.463	6.540	5.991	6.139	6.345	6.429	6.540
3	Silungkang	3.391	3.464	3.530	3.547	3.627	3.391	3.464	3.530	3.522	3.627
4	Talawi	5.804	5.993	6.143	6.272	6.372	5.804	5.993	6.143	6.236	6.372
	Total	19.39	19.81	20.33	20.65	20.94	19.39	19.81	20.33	20.53	20.94
		4	8	0	8	0	4	8	0	2	0

Sumber Data : Dinas Kependudukan Dan Catatan Sipil Kota Sawahlunto, 2022

Berdasarkan gambaran tabel diatas dapat dilihat bahwa sudah seluruh Kepala Keluarga memiliki Kartu Keluarga. Upaya jemput bola melalui pelayanan keliling tetap dilakukan oleh dinas teknis guna memberi kemudahan pengurusan dokumen kependudukan masyarakat.

Tabel 2.150
Data Kepemilikan KTP-Elektronik di Kota Sawahlunto
Tahun 2018-2022

No	Kecamatan	Jumlah Wajib KTP					Jumlah Penduduk Memiliki KTP -El				
		2018	2019	2020	2021	2022	2018	2019	2020	2021	2022
1	Lembah segar	10.261	10.255	10.236	10.207	10.320	9.250	9.915	9.987	10.099	10.237
2	Barangin	14.328	14.561	14.776	14.884	15.087	13.221	13.965	14.380	14.643	14.922
3	Silungkang	8.174	8.275	8.307	8.306	8.446	8.172	7.899	8.049	8.188	8.343
4	Talawi	14.291	14.563	14.678	14.753	15.062	14.198	14.086	14.408	14.591	14.950
	Total	47.054	47.654	47.997	4.815	48.915	44.841	45.865	46.824	47.521	48.452

Sumber Data : Dinas Kependudukan Dan Catatan Sipil Kota Sawahlunto, 2022

Sampai akhir tahun 2022, jumlah penduduk yang sudah memiliki e-KTP sebanyak 99,05 persen dari 48.915 orang penduduk wajib ber-e KTP. Hal ini menunjukkan bahwa kesadaran penduduk Sawahlunto terhadap kepemilikan dokumen kependudukan (e KTP

dan KK) sangat tinggi dan usaha Dinas Kependudukan dan Pencatatan Sipil yang bekerja sama dengan seluruh Desa dan Kelurahan membuahkan hasil.

Tabel 2.151
Rekapitulasi Data Kepemilikan Akta Kelahiran 0-18 Tahun Kota Sawahlunto
Tiap Kecamatan Per 31 Desember 2022

No	KECAMATAN	JUMLAH (JIWA)				
		Anak 0-18 Tahun	Kepemilikan Akta Kelahiran	%	Belum Memiliki Akta Kelahiran	%
1	LEMBAH SEGAR	3.810	3.791	99,50	19	0,50
2	BARANGIN	5.982	5.934	99,20	48	0,80
3	SILUNGKANG	5.783	5.741	99,27	42	0,73
4	TALAWI	3.434	3.407	99,21	27	0,79
	JUMLAH	19.009	18.873	99,28	136	0,72

Sumber Data : Dinas Kependudukan Dan Catatan Sipil Kota Sawahlunto, 2022

Dari segi kepemilikan Akta Kelahiran penduduk berusia 0 – 18 tahun, Kota Sawahlunto mencatat sudah 99,28% penduduk yang memilikinya. Bagi penduduk yang belum memiliki masih perlu upaya maksimal bersama seluruh pihak terkait guna meningkatkan kepemilikan Akta Kelahiran penduduk. Termasuk kepemilikan Kartu Identitas Anak (KIA) yang masih berada diangka 72,93 % (seperti tabel dibawah berikut ini).

Tabel 2.152
Rekapitulasi Data Kepemilikan Kartu Identitas Anak (KIA) Kota Sawahlunto
Tiap Kecamatan Per 31 Desember 2022

NO	KECAMATAN	JUMLAH (JIWA)				
		Wajib KIA	Kepemilikan KIA	%	Belum Memiliki KIA	%
1	LEMBAH SEGAR	3.551	2.591	72,97	960	37,05
2	BARANGIN	5.629	4.173	74,13	1.456	34,89
3	SILUNGKANG	3.217	2.028	63,04	1.189	58,63
4	TALAWI	5.459	4.230	77,49	1.229	29,05
	JUMLAH	17.856	13.022	72,93	4.834	37,12

Sumber Data : Dinas Kependudukan Dan Catatan Sipil Kota Sawahlunto 2022

Tabel 2.153
Hasil Pelaksanaan Indikator Kinerja Daerah (IKD)
Urusan Kependudukan dan Catatan Sipil
Tahun 2018-2022

NO	BIDANG URUSAN/INDIKATOR	Realisasi Capaian				
		2018	2019	2020	2021	2022
A	Kependudukan dan Catatan Sipil					
1	Cakupan KTP (%)	99,50	99,14	106,36	97,87	99,05
2	Cakupan Akte kelahiran (%)	52,37	56,05	56,06	67,32	99,23
3	Cakupan KK (%)	100	100	100	99,52	100
4	Cakupan akte kematian (%)	100	100	100	100	100
5	Validitas database kependudukan (%)	100	100	100	100	100
6	Perekaman KTP elektronik (%)	99,62	98,05	106,64	97,49	99,05
7	Persentase anak usia 0-17 tahun kurang 1 hari yang memiliki KIA (%)	0,00	38,44	57,55	63,87	72,93
8	Kepemilikan akta kelahiran (anak usia 0-18 th yg sudah memiliki akta lahir) (%)	95,93	97,24	98,13	98,73	99,28
9	Jumlah OPD yang telah memanfaatkan data kependudukan berdasarkan perjanjian kerjasama (%)	0,00	0,00	0,00	83,33	92,30

Sumber Data : Dinas Kependudukan Dan Catatan Sipil Kota Sawahlunto 2022

Dari sembilan indikator diatas, rata-rata capaian IKD dapat diketahui sudah memperoleh nilai yang sangat baik. Upaya maksimal harus tetap dilakukan agar dokumen kependudukan dapat dimiliki oleh seluruh lapisan masyarakat. Disamping itu juga terus mendorong OPD untuk dapat memanfaatkan data kependudukan dalam melaksanakan program kegiatan.

G. Urusan Pemerintahan Bidang Pemberdayaan Masyarakat dan Desa

Dalam upaya meningkatkan peran serta masyarakat dalam pembangunan maka keterlibatan masyarakat secara aktif sangat diperlukan. Masyarakat dengan berbagai latar belakang pekerjaan, pendidikan, ekonomi, sosial dan lainnya dapat berperan aktif melalui wadah/lembaga yang ada di Desa/Kelurahan. Aspirasi masyarakat sangat dibutuhkan guna meningkatkan kualitas pembangunan. Lembaga pemberdayaan masyarakat di Desa/Kelurahan yang ada di Kota Sawahlunto adalah sebagai berikut :

Tabel 2.154
Lembaga Pemberdayaan Masyarakat di Desa dan Kelurahan
Tahun 2018 - 2022

No	Nama Lembaga	2018	2019	2020	2021	2022
1	Badan Usaha Milik Desa (BUMDES)	22	23	23	23	23
2	Lembaga Pemberdayaan Masyarakat (LPM)	42	42	42	41	41
3	Pemberdayaan Kesejahteraan Keluarga (PKK)	42	42	42	41	41
4	Badan Pengelola Sarana Prasarana Air Minum (BPSAM)	64	64	64	64	64
5	Badan Keswadayaan Masyarakat (BKM) / Lembaga Keswadayaan Masyarakat (LKM)	37	37	37	37	37
6	Posyandu Balita	103	103	103	103	103
7	Posyandu Lansia	55	55	55	55	55
8	Badan Permusyawaratan Desa (BPD)	27	27	27	27	27
9	Karang Taruna	37	37	37	37	37

Sumber Data : Dinas Sosial PMDPPA, 2022

Kemajuan suatu desa mempengaruhi iklim berinvestasi. Makin maju sebuah desa, maka akan makin menarik investasi untuk dapat berkembang diwilayahnya. Klasifikasi desa yang diharapkan untuk dapat menunjang iklim berinvestasi adalah dengan kategori Swasembada. Dimana pada kondisi ini daya dukung masyarakat/ Sumber Daya Manusia, potensi Sumber Daya Alam, kelembagaan, prasarana dan sarana memberikan efek positif bagi pengembangan investasi di wilayahnya. Untuk Kota Sawahlunto, status desa pada tahun 2022 adalah sebagai berikut :

Tabel 2.155
Status Desa berdasar Profil Desa Kota Sawahlunto
Tahun 2021-2022

No	Status Desa	2021		2022	
		Jumlah (desa)	Persentase (%)	Jumlah (desa)	Persentase (%)
1	Swasembada	8	21,62	6	16,22
2	Swakarya	9	51,35	17	45,94
3	Swadaya	10	27,82	4	14,81

Sumber Data : Dinas Sosial PMDPPA, 2022

Desa dengan status swasembada adalah desa : Lunto Barat, Lunto Timur, Balai Batu Sandaran, Kolok Nan Tuo, Salak dan Data Mansiang. Desa Kubang Tengah dan Taratak Bancah tahun 2021 berstatus Swasembada, namun tahun 2022 turun berstatus Swakarya karena saat penginputan data profil desa ke aplikasi terjadi gangguan jaringan, mengakibatkan data yang terinput tidak lengkap dan aplikasi telah terkunci. Upaya kedepan adalah meningkatkan status desa yang masih swakarya dan swadaya menuju swasembada. Dan sangat diperlukan inovasi positif dari tiap desa / kelurahan untuk dapat menarik banyak peluang investasi bagi kemajuan wilayahnya dari segala sumber.

Tabel 2.156
Status Desa berdasar Indeks Desa Membangun (IDM) Kota Sawahlunto
Tahun 2021-2022

No	Klasifikasi Desa	2019		2020		2021		2022	
		Jumlah (desa)	Persentase	Jumlah (desa)	Persentase	Jumlah (desa)	Persentase	Jumlah (desa)	Persentase
1	Sangat Tertinggal	0	0	0	0	0	0	0	0
2	Tertinggal	0	0	0	0	0	0	0	0
3	Berkembang	21	77,77	17	62,96	14	51,85	10	37,03
4	Maju	5	18,51	9	33,33	12	44,44	14	51,85
5	Mandiri	1	3,7	1	3,7	1	3,7	3	11,11

Sumber Data : Dinas Sosial PMDPPA, 2022

IDM memotret perkembangan kemandirian desa, mengarahkan ketepatan intervensi dalam kebijakan dengan korelasi intervensi pembangunan yang tepat dari pemerintah sesuai dengan partisipasi masyarakat yang berkorelasi dengan karakteristik wilayah desa, yaitu tipologi dan modal sosial. Jumlah Desa Mandiri Kota Sawahlunto tahun 2022 bertambah 2 desa lagi setelah desa Talawi Mudiak, yaitu Santua dan Muaro Kalaban. Diharapkan setiap tahun terjadi penambahan desa menjadi desa mandiri.

Tabel 2.157
Indikator Kinerja Daerah (IKD)
Urusan Pemerintah Bidang Pemberdayaan Masyarakat dan Desa
Tahun 2018 - 2022

NO	INDIKATOR	Realisasi Capaian				
		2018	2019	2020	2021	2022
1	Persentase lembaga kemasyarakatan (LPM, PKK, RT/RW) yang aktif (%)	100	100	100	100	100
2	Persentase pengentasan Desa Tertinggal (%)	0	0	0	0	0
3	Persentase peningkatan status desa mandiri (%)	19,04	23,8	52,94	85,71	140

Sumber Data : Dinas Sosial PMDPPA, 2022

Lembaga kemasyarakatan yang ada di desa dan kelurahan berperan aktif dalam proses pembangunan di daerahnya. Mulai dari perencanaan, pelaksanaan program kegiatan dan pengawasan pembangunan di wilayah masing-masing.

H. Urusan Pemerintahan Bidang Pengendalian Penduduk dan Keluarga Berencana

Program Keluarga Berencana memiliki makna yang sangat strategis, komprehensif dan fundamental dalam mewujudkan manusia Indonesia yang sehat dan sejahtera. Undang-Undang Nomor 52 Tahun 2009 tentang perkembangan kependudukan dan pembangunan keluarga menyebutkan bahwa Keluarga Berencana adalah upaya untuk mengatur kelahiran anak, jarak dan usia ideal melahirkan, mengatur kehamilan, melalui promosi, perlindungan dan bantuan sesuai hak reproduksi untuk mewujudkan keluarga yang berkualitas. Terdapat tiga indikator tambahan yang berkaitan dengan KB dalam Millenium Development Goals (MDGs) 2015 target 5b (Akses Universal terhadap Kesehatan Reproduksi) yang diharapkan akan memberikan kontribusi dalam upaya peningkatan kesehatan ibu. Indikator tersebut adalah Contraceptive Prevalence Rate (CPR), Age Specific Fertility Rate (ASFR) dan unmet need.

Target nasional indikator tersebut pada tahun 2015 adalah CPR sebesar 65%, ASFR usia 15 sampai dengan 19 tahun sebesar 30/1000 perempuan usia 15 sampai dengan 19 tahun dan unmet need 5%. Dalam upaya akselerasi pembangunan kependudukan dan Keluarga Berencana (KKB) dengan memperhatikan RPJMN dan Renstra BKKBN tahun 2010 sampai dengan 2014, maka telah direvisi sasaran yang hendak dicapai pada tahun 2014. Sasaran yang hendak dicapai pada tahun 2014 adalah TFR sebesar 2,36 CPR sebesar 60,1% dan unmet need sebesar 6,5%. Dalam satu dekade terakhir keberhasilan pelayanan Keluarga Berencana di Indonesia mengalami suatu keadaan

stagnan yang ditandai dengan kurangnya perbaikan beberapa indikator KB yaitu CPR, unmet need dan Total Fertility Rate (TFR), Negara ASEAN dalam upaya mendukung peningkatan pelayanan KB serta kesehatan ibu dan bayi.

Tabel 2.158
Capaian Indikator Kinerja bidang Pengendalian Penduduk dan Keluarga Berencana
Tahun 2018 - 2022

NO	INDIKATOR KINERJA	2018	2019	2020	2021	2022
1	Persentase pemakaian Kontrasepsi Modern (Modern Contraception Prevalence Rate/ mCPR)	62	64	63	71,92	70,46
2	Persentase Kebutuhan KB yang tidak terpenuhi (unmeet need)	23,51	19,31	17,58	10,87	12
3	Laju Pertumbuhan Penduduk	0,18	1,01	1,4	0,99	1,75
3	TFR (Angka Kelahiran Total)	2,1	2,38	2,33	2,00	2,02
4	Persentase Perangkat Daerah yang berperan aktif dalam pembangunan Daerah melalui kampung KB	48	56	60	64	64
5	Rata - rata jumlah anak perumah Tangga	4,18	2,75	2,32	2,00	2,02
6	Rasio Akseptor KB	77,04	72,68	73,03	71,92	70,46
7	Angka Pemakaian kontrasepsi/CPR bagi perempuan menikah usia 15-48	78,65	77,05	73,04	71,92	70,46
8	Ratio Petugas Pembantu Pembina KB Desa (PPKBD) Setiap Desa/Kelurahan 1	37	37	37	37	37
9	Cakupan Ketersediaan dan distribusi alat dan obat kontrasepsi untuk memenuhi permintaan masyarakat	100	100	100	00	100

Sumber Data : Dinas Kesehatan dan Pengendalian Penduduk dan KB Kota Sawahlunto, 2022

1. Persentase Pemakaian Kontrasepsi Modern

Capaian Kota Sawahlunto pada urusan pemerintah Bidang Pengendalian penduduk dan Keluarga Berencana ada beberapa indikator Kinerja. Pada kinerja Persentase pemakaian Kontrasepsi modern mengalami fluktuasi. Pada tahun 2018 sebanyak 62 Persen meningkat menjadi 64% pada tahun 2019. Pada tahun 2020 mengalami penurunan lagi yaitu 63 %, dan meningkat pada tahun 2021 menjadi 71,92%. Pertumbuhannya juga terjadi penurunan.

Tabel 2.159
Persentase Pemakaian Kontrasepsi Modern Tahun 2018 - 2022

NO	INDIKATOR KINERJA	2018	2019	2020	2021	2022
1	Persentase pemakaian Kontrasepsi Modern (Modern Contraception Prevalence Rate/ mCPR)	62	64	63	71,92	70,46
2	Pertumbuhan		1,66	1,54	1,81	-2,03

Sumber : Dinas Kesehatan, Pengendalian Penduduk dan Keluarga Berencana Kota Sawahlunto, 2023

2. Persentase Kebutuhan Ber KB yang tidak terpenuhi (Unmeet Need)

Unmet need menurut Badan Kependudukan dan Keluarga Berencana Nasional (BKKBN) adalah kebutuhan PUS untuk ber-KB tetapi tidak terpenuhi dengan kata lain PUS tidak menggunakan kontrasepsi. Hal ini juga dipengaruhi dengan kondisi PUS yang sedang

Hamil, Ingin anak segera dan Ingin Anak ditunda, namun angka Unmet Need dikota Sawahlunto, sudah baik dan berada dibawah angka Nasional.

Indikator kinerja Persentase kebutuhan KB yang tidak terpenuhi (unmeetneed) mengalami fluktuasi. Pada tahun 2018 angka unmet need ini adalah 23,51 % mengalami fluktuasi hingga tahun 2021 menjadi 10,87 % pada tahun 2021 dan mengalami kenaikan lagi pada tahun 2022 menjadi 12 %.

Tabel 2.160
Persentase Kebutuhan Ber KB yang tidak terpenuhi (unmeet need)
Tahun 2018-2022

NO	INDIKATOR KINERJA	2018	2019	2020	2021	2022
1	Persentase Kebutuhan KB yang tidak terpenuhi (unmeet need)	23,51	19,31	17,58	10,87	12
2	Pertumbuhan (%)	71,23	-17,86	-8,96	-38,17	0,10

Sumber : Dinas Kesehatan, Pengendalian Penduduk dan Keluarga Berencana Kota Sawahlunto,2022

Selama ini unmet need menjadi penyumbang cukup besar terhadap belum berpartisipasi PUS dalam program Kependudukan Keluarga Berencana dan Pembangunan Keluarga (KKBPK).

Fenomena unmet need KB bersifat multidimensial karena dipengaruhi oleh berbagai faktor, seperti karakteristik demografi, sosial ekonomi, sikap, akses dan kualitas pelayanan. Salah satu alasan utama kebanyakan orang tidak ingin ber-KB adalah masalah kesehatan dan takut efek samping.

3. Angka Kelahiran Total (TFR)

Angka kelahiran Total (TFR) adalah Rata-rata anak yang dilahirkan seorang wanita selama masa usia subur.Angka kelahiran Total (TFR) ini digunakan Sebagai indikator untuk membandingkan keberhasilan antar wilayah dalam melaksanakan pembangunan sosial ekonomi, menunjukkan tingkat keberhasilan program KB, membantu para perencana program pembangunan untuk meningkatkan rata-rata usia kawin, meningkatkan program pelayanan kesehatan yang berkaitan dengan pelayanan ibu hamil dan perawatan anak, serta mengembangkan program penurunan tingkat kelahiran.

Kondisi TFR tahun 2022 di Kota Sawahlunto sudah menuju perbaikan berada di angka 2,022, artinya Wanita Usia Subur usia 15-49 Tahun rata-rata sudah mempunyai anak 2 orang, sesuai juga dengan angka kemiskinan di Kota Sawahlunto mengalami penurunan secara signifikan. Mudah-mudahan kondisi ini menjadikan Kota Sawahlunto semakin maju dan berkembang serta terwujudnya visi dan misi kota Sawahlunto yang sudah ada.

Tabel 2.161
Angka Kelahiran Total (TFR) Kota Sawahlunto tahun 2018-2022

NO	INDIKATOR KINERJA	2018	2019	2020	2021	2022
1	TFR (Angka Kelahiran Total)	2,1	2,38	2,33	2	2,022
2	Pertumbuhan (%)	-8,70	13,33	-2,10	-14,16	1,1

Sumber : Dinas Kesehatan, Pengendalian Penduduk dan Keluarga Berencana Kota Sawahlunto,202

4. Persentase Perangkat Daerah yang berperan aktif dalam pembangunan daerah melalui kampung KB

Tabel 2.162
Persentase Perangkat Daerah yang berperan aktif dalam pembangunan daerah melalui kampung KB Kota Sawahlunto tahun 2018-2022

No	Uraian	2018	2019	2020	2021	2022
1	Persentase Perangkat Daerah yang berperan aktif dalam pembangunan daerah melalui kampung KB	48	56	60	64	48
2	Pertumbuhan	3,70	2,43	1,91	1,78	1,17

Sumber : Dinas Kesehatan, Pengendalian Penduduk dan Keluarga Berencana Kota Sawahlunto, 2023

5. Rata-rata jumlah anak per keluarga

Salah satu upaya yang dilakukan dalam rangka pengendalian pendudukan pembangunan keluarga adalah dengan penyelenggaraan keluarga berencana. Pembangunan kependudukan dan keluarga yang berkualitas merupakan langkah yang sangat penting dalam mencapai pembangunan yang berkelanjutan. Salah satu keberhasilan dalam mencapai program keluarga berencana ditandai dengan meningkatnya prevalensi peserta KB dan hal ini dapat dilakukan dengan mengoptimalkan KIE. Secara demografi program keluarga berencana adalah untuk menurunkan angka kelahiran dan secara filosofis adalah untuk mewujudkan keluarga kecil bahagia dan sejahtera. Jumlah anak dalam keluarga yang dianjurkan oleh pemerintah adalah 2 (dua) anak lebih baik.

Tabel 2.163
Rata-rata Jumlah Anak per Rumah Tangga di Kota Sawahlunto Tahun 2018-2022

No	Uraian	2018	2019	2020	2021	2022
1.	Rata - rata jumlah anak per keluarga	4,18	2,75	2,32	2,00	2,02

Sumber : Dinas Kesehatan, Pengendalian Penduduk dan Keluarga Berencana Kota Sawahlunto, 2022

Dilihat dari data di atas dapat dijelaskan bahwa rata-rata jumlah anak setiap rumah tangga di Kota Sawahlunto mengalami fluktuatif. Tahun 2018-2021 jumlah anak dalam keluarga mengalami trend penurunan. Jika dibandingkan dengan target 2 orang anak setiap rumah tangga pada program Keluarga Berencana tingkat nasional, maka dapat dikatakan program Keluarga Berencana di Kota Sawahlunto sudah berjalan dengan baik

6. Rasio Akseptor KB

Program Keluarga Berencanaa dimaksudkan untuk menciptakan keluarga kecil yang berkualitas sekaligus menekan laju pertumbuhan penduduk disamping itu juga mengurangi resiko tingkat kematian anak serta kematian ibu. Dalam pola pemikiran dimasyarakat harus diubah dari pembatasan kelahiran saja tapi juga untuk meningkatkan kualitas manusia dan mensinergisitkan program keluarga berencana dengan sudut pandangan agama.

Rasio akseptor KB adalah jumlah akseptor KB dalam periode 1 (satu) tahun per 1000 pasangan usia subur pada tahun yag sama. Besarnya angka partisipasi KB (akseptor) menunjukkan adanya pengendalian jumlah penduduk.

Rasio akseptor KB dari tahun ketahun mengalami trend yang menurun. Pada tahun 2017 rasio akseptor B berjumlah 78,80 % dan menurun pada tahun 2021 menjadi 71,92 %.Pertumbuhan rasio akseptor KB ini mengalami penurunan. Pada tahun 2022 menurun menjadi 70,46%.

Tabel 2.164
Rasio Akseptor KB di Kota Sawahlunto Tahun 2018-2022

No	Uraian	2018	2019	2020	2021	2022
1	Rasio Akseptor KB	77,04	72,68	73,03	71,92	70,46
2	Pertumbuhan	-2,23	-5,66	0,48	-1,52	-2,03

Sumber : Dinas Kesehatan, Pengendalian Penduduk dan Keluarga Berencana Kota Sawahlunto, 2022

7. Angka Pemakaian Kontrasepsi/CPR bagi perempuan menikah usia 15-49

Angka Pemakaian Kontrasepsi adalah cakupan peserta KB aktif dibandingkan dengan jumlah PUS disuatu wilayah kerja pada kurun waktu tertentu. Di Kota Sawahlunto CPR ini mengalami fluktuasi. Pada tahun 2017 adalah 69,21% naik pada tahun 2018 menjadi 78,65% dan menurun lagi pada tahun 2021 menjadi 71,92%. Pada tahun 2022 menurun menjadi 70,46%.

Tabel 2.165
Angka Pemakaian Kontrasepsi /CPR di Kota Sawahlunto Tahun 2018-2022

No	Uraian	2018	2019	2020	2021	2022
1.	Angka Pemakaian kontrasepsi/CPR bagi perempuan menikah usia 15-48	78,65	77,05	73,04	71,92	70,46
2	Pertumbuhan	13,64	-2,03	-5,20	-1,53	-2,10

Sumber : Dinas Kesehatan, Pengendalian Penduduk dan Keluarga Berencana Kota Sawahlunto, 2022

8. Rasio petugas pembantu Pembina KB/Desa (PPKDB) setiap desa/kelurahan

Petugas pembantu Pembina KB Desa Setiap Desa/Kelurahan berjumlah 37 orang. Hal ini sama dari tahun 2018 hingga tahun 2022. Dimana di setiap desa ada satu orang petugas Pembina KB. Peran PPKDB ini adalah berperan aktif dalam mengelola program Keluarga Berencana Nasional di tingkat Desa/kelurahan.

Tabel 1.166
Jumlah petugas pembantu Pembina KB/Desa (PPKDB) setiap desa/kelurahan

No	Uraian	2018	2019	2020	2021	2022
1.	Ratio Petugas Pembantu Pembina KB Desa (PPKDB) Setiap Desa/Kelurahan	37	37	37	37	37

Sumber : Dinas Kesehatan, Pengendalian Penduduk dan Keluarga Berencana Kota Sawahlunto, 2022

9. Cakupan ketersediaan dan distribusi alat dan obat kontrasepsi untuk memenuhi kebutuhan masyarakat

Cakupan ketersediaan dan distribusi alat dan obat kontrasepsi di Kota Sawahlunto telah sangat baik. Karena telah mencapai 100%. Hal ini mendukung program KB di Kota Sawahlunto dapat di lihat pada tabel berikut ini :

Tabel 2.167
cakupan ketersediaan dan distribusi alat dan obat kontrasepsi untuk memenuhi
kebutuhan masyarakat tahun 2018-2022

No	Uraian	2018	2019	2020	2021	2022
1.	Cakupan Ketersediaan dan distribusi alat dan obat kontrasepsi untuk memenuhi permintaan masyarakat	100	100	100	100	100

Sumber : Dinas Kesehatan, Pengendalian Penduduk dan Keluarga Berencana Kota Sawahlunto, 2022

I. Urusan Pemerintahan Bidang Perhubungan

Sektor transportasi di Kota Sawahlunto hanya berupa transportasi darat dan perkeretaapian. Transportasi darat sebagai penghubung wilayah untuk menunjang, mendorong dan menggerakkan pembangunan daerah dalam memberikan pelayanan kepada masyarakat. Sedangkan perkeretaapian merupakan sarana penunjang kepariwisataan kota tua Sawahlunto dan tidak lagi dijadikan sarana penghubung antar daerah, hal ini dikarenakan banyak hal penunjang yang tidak lagi memadai. Melihat kondisi wilayah Kota Sawahlunto terkait dengan urusan transportasi dapat dilihat dari indikator kinerja sebagai berikut :

Tabel 2.168
Indikator Kinerja Urusan Perhubungan Kota Sawahlunto
Tahun 2018-2022

NO	URAIAN	2018	2019	2020	2021	2022
1	Rasio konektivitas kabupaten/kota (IKD)	0,47	0,49	0,44	0,56	0,56
2	Kinerja lalu lintas kabupaten/kota (IKD)	45	45	56	65	65
3	Persentase Penurunan angka kecelakaan lalu lintas (IKD)	25	32	26	35	30
4	Jumlah ketersediaan terminal angkutan penumpang (IKD)	2	2	2	2	2
5	Persentase kendaraan wajib uji yang laik jalan (IKD)	44	67	25	40	60
6	Persentase ruas jalan yang memenuhi standar keselamatan lalu lintas (IKD)	100	100	100	100	100
7	Jumlah arus penumpang angkutan umum	66.470	149.474	25.200	28.350	55.006
8	Jumlah uji KIR angkutan umum	1.105	981	382	24	727
9	Persentase layanan angkutan darat	75	70	55	75	75
10	Persentase Kepemilikan KIR angkutan umum	72	73,4	30	65	70
11	Rasio Panjang jalan perjumlah kendaraan	1 : 83	1 : 85	1 : 75	1: 80	1:80

Sumber Data : Dinas Perhubungan Kota Sawahlunto, 2022

Dari tabel diatas dapat dilihat bahwa indikator urusan perhubungan pada umumnya mengalami peningkatan setiap tahunnya. Namun pada tahun 2020 dan 2021 pada indikator jumlah arus penumpang angkutan umum mengalami penurunan sebagai dampak Covid-19. Hal ini dikarenakan tahun 2020 sejak dimulainya wabah Covid-19 menyebabkan terbatasnya mobilitas orang dan barang sehingga jumlah orang dan barang yang keluar masuk Kota Sawahlunto jauh menurun dari tahun sebelumnya, begitu juga dengan jumlah kendaraan yang melaksanakan uji KIR. Dengan alasan kendaraan tidak beroperasi sehingga tidak dilakukan uji KIR yang berdampak juga terhadap

pendapatan daerah Kota Sawahlunto. Namun pada tahun 2022 angka tersebut sudah mengalami peningkatan karena kondisi perekonomian pasca Covid sudah kembali normal.

Dalam mendukung kelancaran lalu lintas dan keselamatan pengguna jalan, dipasang berbagai sarana perlengkapan jalan berupa rambu-rambu lalu lintas, kaca tikungan, *warning light* dan sarana lainnya. Penyediaan sarana pendukung ini masih perlu ditingkatkan, khususnya pada ruas-ruas jalan utama, pada jalur padat dan ramai aktivitasnya dan pada daerah rawan kecelakaan. Ketersediaan sarana pendukung lalu lintas sangat diperlukan dengan semakin bertambahnya jumlah kendaraan dan tingginya tuntutan kebutuhan sarana transportasi. Berikut data sarana perlengkapan jalan di Kota Sawahlunto.

Tabel 2.169
Sarana Perlengkapan Jalan di Kota Sawahlunto
Tahun 2018-2022

No	Jenis Perlengkapan Jalan	Tahun				
		2018	2019	2020	2021	2022
1	Kaca Tikungan (unit)	82	82	82	82	89
2	Warning Light (unit)	12	12	12	12	12
3	Traffic Light (unit)	1	1	1	1	1
4	Rambu-rambu (unit)	229	229	218	235	247
5	Guadril (unit)	147	147	147	147	147
6	Diliniatur (unit)	100	100	100	100	100
7	Trapikun (unit)	100	100	100	100	100
8	Marka Jalan (M')	113.885	113.885	113.885	113.885	113.885
9	Jembatan Penyebrangan (unit)	0	0	0	0	0
10	Papan Penunjuk Arah (unit)	46	46	46	46	46
11	Papan Informasi lalu Lintas	0	0	0	0	0
12	Zebra cross (unit)	724	724	724	724	724
13	Trotoar (M')	8.3	8.3	8.3	8.3	8,3
14	RPPJ (M')	10	10	10	10	10

Sumber Data : Dinas Perhubungan Kota Sawahlunto, 2022

Dari tabel di atas dapat dilihat jumlah perlengkapan jalan di Kota Sawahlunto. Pada tahun 2022 terdapat penambahan jumlah pada pengadaan kaca tikung dan rambu-rambu. Secara kebutuhan sampai tahun 2022 ketersediaan rambu dan sarana perlengkapan jalan sudah 50%. Sementara ketersediaan penerangan jalan umum sudah 80% dari 5000 titik PJU yang dibutuhkan baru tersedia sebanyak 4000 PJU di Kota Sawahlunto.

Dari tabel di atas dapat dilihat jumlah perlengkapan jalan di Kota Sawahlunto. Pada tahun 2022 terdapat penambahan jumlah pada pengadaan kaca tikung dan rambu-rambu. Dinas Perhubungan menetapkan arah kebijakan dalam hal meningkatkan manajemen transportasi, meningkatkan pelayanan moda transportasi dan mendukung pembangunan sarana transportasi yang tertuang dalam rencana pengembangan kereta api. Jalur kereta api di Kota Sawahlunto sudah dimulai sejak tahun 1892. Pada saat itu pembangunan dimulai sebagai sarana pengangkutan batu bara Ombilin. Seiring waktu pengangkutan batu bara dengan kereta api semakin berkurang bahkan tidak ada lagi. Kereta api beroperasi sebagai kereta wisata dengan rute Sawahlunto - Muaro Kalaban - Padang Panjang. Namun pada saat ini kereta api memang tidak beroperasi sama sekali. Sesuai dengan adanya rencana Pemerintah Kota Sawahlunto dengan PT.KAI yang akan mereaktivasi kembali jalur kereta api dan sesuai dengan RPJMD Provinsi Sumatera Barat untuk reaktivasi jalur kereta api Padang-Padang Pariaman-Padang Panjang-Ombilin (Tanah Datar)- Solok-Muaro Kalaban (Sawahlunto).

Melalui Dinas Perhubungan Kota Sawahlunto telah dimulai pekerjaan pembersihan kawasan rel dengan bekerja sama dengan PT.KAI pada tahun 2021. Pada tahun 2022 dan selanjutnya Pemerintah Kota Sawahlunto mulai ingin menghidupkan kembali kereta api sebagai wisata sejarah. Panjang rel kereta api yang aktif pada saat ini adalah 4,2 Kilometer dari stasiun Sawahlunto ke Stasiun Muaro Kalaban dengan kondisi 2 stasiun aktif.

Sawahlunto masih mempunyai 2 lokomotif dengan rincian 1 lokomotif diesel dan 1 lokomotif uap. Keinginan Pemerintah Kota Sawahlunto sangat kuat menjadikan kereta api sebagai salah satu moda transportasi yang pernah diandalkan seperti pada masanya tanpa menghilangkan nilai sejarahnya.

Kereta api wisata mak itam Kota Sawahlunto telah beroperasi kembali semenjak diresmikan oleh Menteri BUMN Erick Tohir pada tanggal 20 Desember 2022. Pengoperasian kereta api kembali merupakan hasil dukungan dari 4 BUMN yaitu PT.Kereta Api Indonesia, PT.Semen Indonesia, PT. Pupuk Indonesia dan PT. Biofarma dibawah koordinasi Project Manajemen Office (PMO) BUMN untuk Pariwisata Sumatera Barat. Pemerintah Kota Sawahlunto akan memfasilitasi operasional kereta api yang menjadi *icon* Pariwisata di Kota Sawahlunto.

Sebagai bentuk inovasi Dinas Perhubungan Kota Sawahlunto telah melakukan pencegahan dalam penyelamatan berlalu lintas, yaitu dengan menempatkan aparat perhubungan dalam zona selamat sekolah. Aparat bertugas pada jam masuk dan pulang sekolah dan bertugas di sekolah-sekolah yang berada di lokasi jalan utama. Inovasi ini sebagai bentuk pencegahan dan salah satu upaya menekan angka kecelakaan lalu lintas di Kota Sawahlunto.

J. Urusan Pemerintahan Bidang Komunikasi dan Informatika

Urusan Pemerintahan Bidang Komunikasi dan Informatika merupakan Layanan Urusan Wajib yang Tidak Berkaitan dengan Pelayanan Dasar yang harus dilaksanakan oleh pemerintah pusat, pemerintah provinsi hingga pemerintah kabupaten atau kota. Urusan Pemerintahan Bidang Komunikasi dan Informatika di Kota Sawahlunto dilaksanakan oleh Dinas Komunikasi dan Informatika Kota Sawahlunto mulai bulan November tahun 2022, sedangkan sebelumnya dilaksanakan oleh Bagian Komunikasi, Informatika, Persandian dan Humas Sekretariat Daerah Kota Sawahlunto. Berikut capaian indikator kinerja Urusan Pemerintahan Bidang Komunikasi dan Informatika di Kota Sawahlunto pada tahun 2018 hingga tahun 2022.

Tabel 2.170

Capaian Indikator Kinerja Urusan Pemerintahan Bidang Komunikasi Dan Informatika Kota Sawahlunto Tahun 2018-2022

Indikator	Satuan	2018	2019	2020	2021	2022
Persentase OPD yang menggunakan Sistem Informasi Pemerintahan yang berbasis TIK	%	70	70	70	60	65
Persentase Aplikasi Layanan Publik yang terintegrasi dalam jaringan kota	%	75	75	75	50	60
Persentase organisasi Perangkat Daerah (OPD) yang terhubung dengan akses internet yang disediakan oleh dinas kominfo	%	100	100	100	100	100
Indeks Pembangunan Sistem Pemerintahan Berbasis Elektronik (SPBE)	Nilai	1,87	2,45	2,88	2,07	2,84
Persentase layanan publik yang telah dilaksanakan secara online dan terintegrasi (%)	%	100	100	100	100	100
Persentase Masyarakat yang menjadi sasaran penyebaran Informasi Publik, mengetahui kebijakan dan program prioritas pemerintah dan premerintah daerah Kab/Kota (%)	%	100	100	100	100	100

Sumber Data: BPS, Kota Sawahlunto Dalam Angka 2022

Bagian Komunikasi, Informatika, Persandian dan Humas Sekretariat Daerah Kota Sawahlunto 2022

Dinas Komunikasi dan Informatika Kota Sawahlunto 2023

Berdasarkan data di atas, terlihat bahwa capaian beberapa indikator kinerja yang melekat pada Urusan Pemerintahan Bidang Komunikasi dan Informatika di Kota Sawahlunto ada yang telah terpenuhi 100 %. Namun masih ada capaian beberapa indikator kinerja yang masih di bawah 100 % dan berfluktuasi dengan kecenderungan meningkat, indikator kinerja yang dimaksud adalah : 1). Persentase OPD yang menggunakan Sistem Informasi Pemerintahan yang berbasis TIK; 2). Persentase Aplikasi Layanan Publik yang terintegrasi dalam jaringan kota; dan 3). Indeks Pembangunan Sistem Pemerintahan Berbasis Elektronik (SPBE).

Di samping rendahnya capaian beberapa indikator kinerja di atas, permasalahan lain yang dihadapi Urusan Pemerintahan Bidang Komunikasi dan Informatika di Kota Sawahlunto adalah rendahnya sebaran informasi tentang kebijakan dan program prioritas dan strategis pemerintah pusat, pemerintah provinsi hingga pemerintah kabupaten atau kota. Permasalahan ini disebabkan oleh hal-hal sebagai berikut : 1). Belum semua Perangkat Daerah yang memanfaatkan aplikasi/website untuk penyebaran informasi; 2). terbatasnya Sumber daya manusia yang berlatar belakang keahlian Infomasi dan teknologi (IT); 3). Sulitnya pembangunan jaringan internet yang disebabkan kondisi geografis Kota Sawahlunto yang berbukit-bukit; 4).Terbatasnya pembangunan dan pelayanan jaringan arsitektur teknologi informasi dan komunikasi; 5). Belum optimalnya integrasi data.

K. Urusan Pemerintahan Bidang Koperasi Usaha Kecil dan Menengah

Upaya pemberdayaan Koperasi & UMKM diharapkan untuk mewujudkan Koperasi dan UKM yang tangguh dan mandiri dengan mendorong penguatan kelembagaan kelompok masyarakat menjadi koperasi, pembinaan terhadap koperasi tidak aktif menjadi koperasi aktif, meningkatkan kualitas koperasi sesuai dengan peraturan yang berlaku, serta meningkatkan citra koperasi sebagai Soko Guru Perekonomian Indonesia dan lembaga ekonomi kerakyatan. Adapun perkembangan koperasi yang aktif dan tidak aktif di Kota Sawahlunto dapat dilihat pada tabel dibawah ini :

Tabel 2.171
Persentase Koperasi Aktif Kota Sawahlunto Tahun 2018-2022

NO	URAIAN	2018	2019	2020	2021	2022
1	Jumlah koperasi aktif (unit)	56	56	53	54	53
2	Jumlah koperasi (unit)	68	68	68	68	69
3	Persentase koperasi aktif	82,4	77,9	77,9	79,4	77

Sumber Data : Profil Dinas Koperasi UKM Perindustrian dan Perdagangan, 2022

Dari Tahun 2018-2020 persentase koperasi yang aktif mengalami penurunan sedangkan pada tahun 2021 mengalami sedikit kenaikan dan pada tahun 2022 persentase Koperasi aktif juga mengalami penurunan dibandingkan dengan tahun 2021. Tahun 2022 tidak mengalami perubahan karena terkait masa pasca pandemic yang baru dimulai sehingga kegiatan-kegiatan pembinaan terhadap koperasi sudah mulai bisa untuk dilaksanakan. Pembinaan terhadap koperasi sangat menentukan perkembangan koperasi, untuk koperasi aktif yang menjadi indikator adalah koperasi yang melaksanakan RAT sesuai yang ditetapkan oleh Kementerian Koperasi dan UKM RI, apabila koperasi tidak melaksanakan RAT 2 tahun berturut-turut, maka dianggap koperasi tersebut tidak aktif. Ini perlu kerja keras pemerintah daerah dalam mengaktifkan koperasi yang ada. Koperasi yang tidak RAT diupayakan pembenahan agar dapat menjalankan aktifitas usaha kembali namun apabila tidak bisa diaktifkan lagi akan dibubarkan oleh kementerian Koperasi dan UKM RI. Pembinaan dan pendampingan sangat diperlukan oleh koperasi dalam melaksanakan aktivitasnya. Secara modal dan keanggotaan koperasi dapat dilihat perkembangan seperti pada tabel dibawah ini :

Tabel 2.172
Perkembangan Koperasi dan Permodalan Kota Sawahlunto
Tahun 2018-2022

NO	URAIAN	2018	2019	2020	2021	2022
1	Jumlah Koperasi (unit)	68	68	68	68	69
2	Jumlah Koperasi Aktif	56	53	53	54	53
3	Jumlah Koperasi Tidak Aktif	12	15	15	14	16
4	Jumlah Koperasi RAT	48	50	43	35	35
5	Jumlah Anggota orang)	9.352	8.972	8.775	8.221	8.162
6	Jumlah Tenaga Kerja	113	113	113	113	113
7	Volume Usaha (Rp))	94.078.447.603	103.589.617.000	57.792.083.000	38.567.300.000	32.069.047.000
8	Modal Sendiri (Rp)	43.567.601.878	46.255.521.000	48.055.094.000	46.707.152.000	48.755.020.000
9	Modal Luar (Rp)	32.997.713.250	33.295.190.000	33.169.494.000	29.679.215.000	29.404.939.000
10	Asset (Rp)	76.565.315.128	79.550.711.000	81.224.588.000	70.711.781.000	78.159.959.000
11	SHU (Rp)	4.137.934.098	4.510.185.000	4.427.901.000	4.427.901.000	2.075.983.000

Sumber Data : Profil Dinas Koperasi UKM Perindustrian dan Perdagangan, 2022

Dilihat dari tabel diatas volume usaha pada tahun 2022 menurun drastis seiring dengan berkurangnya jumlah anggota koperasi yang mana di tahun 2021 berjumlah 8.221 orang dengan volume usaha Rp. 38.567.300.000,-, disebabkan adanya kebijakan Provinsi tetang cara penghitungan volume usaha. Perkembangan SHU juga tidak begitu baik di sebabkan adanya pandemi yang berdampak pada perkembangan usaha koperasi di Kota Sawahlunto. Selain permodalan yang tidak kalah penting adalah faktor sumber daya manusia yang berkompeten dalam mengurus koperasi. Untuk itu fasilitasi Pemerintah Daerah dan kerjasama dengan dunia usaha dinilai perlu ditempuh untuk mengoptimalkan potensi koperasi dan UKM yang telah ada. Kementerian Koperasi dan Usaha Kecil Menengah Republik Indonesia melakukan penilaian terhadap koperasi khususnya koperasi simpan pinjam sesuai dengan Peraturan Deputi Bidang Pengawasan Kementerian Koperasi dan Usaha Kecil dan Menengah Republik Indonesia nomor : 6/Per/Dep.6/IV/2016 tentang Pedoman Penilaian Kesehatan Koperasi Simpan Pinjam Dan Unit Simpan Pinjam Koperasi. Perkembangan koperasi sehat ini dari tahun 2018 – 2022 dapat dilihat pada tabel dibawah ini :

Tabel 2.173
Penilaian Kesehatan KSP/USP Koperasi Kota Sawahlunto
Tahun 2018 - 2022

No	Kriteria Koperasi	Tahun				
		2018	2019	2020	2021	2022
1.	Sehat (%)	23,53	11,76	14,71	9,37	14,50
2.	Cukup sehat (%)	42,65	39,70	32,35	39,06	31,89
3.	Kurang sehat (%)	0	4,41	10,29	4,69	2,90
4.	Belum dinilai (%)	16,17	4,41	5,88	0	27,54
5	Tidak dinilai (%)	17,65	39,72	36,77	46,87	23,19

Sumber Data : Profil Dinas Koperasi UKM Perindustrian dan Perdagangan, 2022

Penilaian kesehatan koperasi hanya untuk koperasi yang mempunyai usaha simpan pinjam sebanyak 49 koperasi dan telah melaksanakan RAT setiap tahunnya. Pada tahun 2022 Dari 36 koperasi yang melaksanakan RAT, 2 diantaranya tidak di nilai karena usahanya tidak bergerak dibidang simpan pinjam. Dari tabel diatas dapat dijelaskan bahwa untuk koperasi sehat yang ada di kota Sawahlunto mengalami kenaikan Pada Tahun 2022 sebanyak 11 Koperasi dibanding tahun 2021 yaitu berjumlah 10 koperasi. Kondisi koperasi

secara keseluruhan yang ada di Kota Sawahlunto dari tahun 2018-2022 rata-rata masih dalam kondisi cukup sehat, ini berarti sangat perlu peningkatan pengawasan terhadap koperasi. Berdasarkan peraturan Menteri Koperasi dan Usaha Kecil dan Menengah Republik Indonesia nomor : 17/Per/M.KUKM/IX/2015 tentang pengawasan koperasi bahwa yang melaksanakan pengawasan koperasi ini adalah Walikota.

Tabel 2.174
Capaian Indikator Kinerja Bidang Koperasi Usaha Kecil dan Menengah
Tahun 2018 - 2022

No	Uraian	Tahun				
		2018	2019	2020	2021	2022
1.	Meningkatnya Koperasi yang berkualitas (%)	82,35	77,94	77,94	10,29	8,70
2.	Meningkatnya Usaha Mikro Menjadi Wira Usaha (%)	0,00	0,22	1,12	36,17	0,4
3.	Persentase UMKM yang meningkat Skala Usahanya (%)	0,00	0,22	1,12	0,40	0,3
4.	Persentase UKM Non BPR	3.588	3.708	3.708	4.114	4.328
5	Persentase Usaha Mikro dan Kecil (%)	95,77	99,78	99,78	100	99.80

Sumber Data : Profil Dinas Koperasi UKM Perindustrian dan Perdagangan, 2022

Tabel 2.175
Capaian Indikator Kinerja Usaha Mikro < 60.000.000
Tahun 2018 - 2022

No	Uraian	Tahun				
		2018	2019	2020	2021	2022
1.	Pertanian, Peternakan, Kehutanan dan Perikanan	123	127	129	131	133
2.	Pertambangan dan Pengendalian	0	0	0	0	0
3.	Industri Pengolahan	1402	1413	1425	1439	1459
4.	Listrik, Gas dan Air	0	0	0	0	0
5	Bangunan	0	0	0	0	0
6.	Perdagangan, Hotel dan Restoran	1405	1430	1450	1476	1487
7.	Pengangkutan / Komunikasi	0	0	0	0	0
8.	Keuangan, Persewaan dan Jasa Perusahaan	0	0	0	0	0
9.	Jasa Lainnya	195	198	202	207	211

Sumber Data : Profil Dinas Koperasi UKM Perindustrian dan Perdagangan, 2022

Dari Tabel Capaian Indikator Kinerja Usaha Mikro Kurang dari 60.000.000 dapat disebutkan antara lain untuk Kinerja Usaha Mikro Pertanian, Peternakan, Kehutanan dan Perikanan Tahun 2022 yaitu 133, dari tahun 2018 sampai dengan 2022 selalu mengalami peningkatan walaupun tidak signifikan, dan untuk Pertambangan dan Pengendalian Realisasi dari Tahun 2018 sampai dengan tahun 2022 masih 0, sedangkan untuk Industri Pengolahan tahun 2022 sebesar 1459, dari tahun 2018 sampai dengan tahun 2022 juga selalu mengalami peningkatan, untuk Indikator Usaha Mikro Listrik, gas dan Air dari Tahun 2018 sampai dengan 2022 masih 0, Untuk Indikator Usaha Mikro Bangunan pada Tahun 2022 Realisasi masih 0, sedang untuk Kinerja Usaha Mikro Perdagangan, Hotel dan Restoran pada Tahun 2022 sebesar 1487, dan untuk capaian indikator kinerja Usaha Mikro pengangkutan/ Komunikasi dari Tahun 2018 sampai dengan tahun 2022 masih 0, untuk Keuangan, Persewaan dan Jasa Perusahaan realisasi tahun 2018 sampai dengan 2022 juga masih 0, sedangkan untuk Penilaian Indikator Kinerja Jasa Lainnya pada Tahun 2022 realisasinya sebesar 211.

Tabel 2.176
Capaian Indikator Kinerja Usaha Mikro > 60.000.000
Tahun 2018 - 2022

No	Uraian	Tahun				
		2018	2019	2020	2021	2022
1.	Pertanian, Peternakan, Kehutanan dan Perikanan	6	6	8	8	8
2.	Pertambangan dan Pengendalian	0	0	0	0	0
3.	Industri Pengolahan	120	120	125	125	125
4.	Listrik, Gas dan Air	0	0	0	0	0
5.	Bangunan	0	0	0	1	1
6.	Perdagangan, Hotel dan Restoran	570	573	580	586	594
7.	Pengangkutan / Komunikasi	0	0	0	0	0
8.	Keuangan, Persewaan dan Jasa Perusahaan	0	0	0	0	0
9.	Jasa Lainnya	80	80	82	86	90

Sumber Data : Profil Dinas Koperasi UKM Perindustrian dan Perdagangan, 2022

Dari Tabel Capaian Indikator Kinerja Usaha Mikro Lebih dari 60.000.000 dapat disebutkan antara lain untuk Kinerja Usaha Mikro Pertanian, Peternakan, Kehutanan dan Perikanan Tahun 2022 yaitu 8, dari tahun 2018 dan 2019 mengalami kenaikan sedangkan tahun 2020 sampai dengan 2022 tidak mengalami peningkatan, dan untuk Pertambangan dan Pengendalian Realisasi dari Tahun 2018 sampai dengan tahun 2022 masih 0, sedangkan untuk Industri Pengolahan tahun 2022 sebesar 125, dari tahun 2018 sampai dengan tahun 2019 mengalami peningkatan sedangkan tahun 2020 sampai dengan 2022 tetap, untuk Indikator Usaha Mikro Listrik, gas dan Air dari Tahun 2018 sampai dengan 2022 masih 0, Untuk Indikator Usaha Mikro Bangunan pada Tahun 2022 Realisasi 1, sedang untuk Kinerja Usaha Mikro Perdagangan, Hotel dan Restoran pada Tahun 2022 sebesar 594, dan untuk capaian indikator kinerja Usaha Mikro pengangkutan/ Komunikasi dari Tahun 2018 sampai dengan tahun 2022 masih 0, untuk Keuangan, Persewaan dan Jasa Perusahaan realisasi tahun 2018 sampai dengan 2022 juga masih 0, sedangkan untuk Penilaian Indikator Kinerja Jasa Lainnya pada Tahun 2022 realisasinya sebesar 90.

L. Urusan Pemerintahan Bidang Penanaman Modal

Keberhasilan pembangunan bidang penanaman modal dapat ditunjukkan melalui capaian realisasi investasi di Kota Sawahlunto, melalui kebijakan menciptakan iklim usaha yang kondusif dan meningkatkan peran kinerja dan daya saing BUMD dalam pengokohan ekonomi Kota Sawahlunto. Keberhasilan tersebut dapat ditunjukkan melalui capaian realisasi investasi dibawah ini.

1. Jumlah Investor Berskala Nasional (PMDN/PMA)

Penanaman modal merupakan salah satu sumber biaya pembangunan yang potensial di suatu wilayah. Dengan adanya penanaman modal berskala nasional, baik yang berasal dari dalam negeri maupun luar negeri diharapkan mampu memaksimalkan potensi-potensi perekonomian wilayah dan mampu menstimulasi perkembangan pada sektor-sektor lainnya. Berikut ini disajikan jumlah perusahaan yang berinvestasi di Kota sawahlunto selama lima tahun terakhir.

Tabel 2.177
Jumlah Perusahaan Yang Berinvestasi Di Kota Sawahlunto
Tahun 2018-2022

No	Uraian	Tahun					Ket
		2018	2019	2020	2021	2022	
1	Jumlah Perusahaan (PMDN/PMA) yang berinvestasi	158	19	11	67	100	

Sumber Data : Dinas PMPTSPNaker Kota Sawahlunto Tahun 2022

Dari tabel diatas terlihat bahwa perkembangan jumlah perusahaan yang berusaha/berinvestasi di Kota Sawahlunto selama lima tahun terakhir (2018-2022) menunjukkan perkembangan yang berfluktuasi, pada tahun 2018 sebanyak 158 perusahaan, pada tahun 2019 mengalami penurunan yang sangat signifikan menjadi 19 perusahaan, pada tahun 2020 mengalami penurunan kembali menjadi 11 perusahaan, sedangkan tahun 2021 mengalami kenaikan menjadi 67 perusahaan, pada tahun 2022 mengalami kenaikan kembali menjadi 100 perusahaan. Kenaikan ini disebabkan oleh upaya-upaya yang telah dilakukan oleh DPMPSTSPNaker seperti sosialisasi dan bimbingan teknis kepada perusahaan, pengawasan dan money, pendampingan berupa klinik perizinan dan klinik LKPM.

2. Jumlah Nilai Investasi Berskala Nasional (PMDN/PMA)

Nilai investasi di Kota Sawahlunto sebagian besar adalah investasi dari Penanaman Modal Dalam Negeri (PMDN) dan nilai investasinya dari tahun 2018 s/d 2022 cenderung mengalami penurunan, hal ini disebabkan oleh mulai menurunnya usaha pertambangan di Kota Sawahlunto dan kebijakan kota yang merubah perencanaan pembangunan ke sektor pariwisata dan ekonomi kreatif. Berikut disajikan realisasi investasi Kota Sawahlunto selama lima tahun terakhir.

Tabel 2.178
Jumlah Realisasi Investasi di Kota Sawahlunto
Tahun 2018-2022

No	Jenis	Tahun/Rp. Juta				
		2018	2019	2020	2021	2022
1	PMDN	86.377	200.440	28.276	45.831	112.593
2	PMA	-	-	-	-	-

Sumber : Dinas PMPTSPNaker Kota Sawahlunto Tahun 2022

Dari tabel diatas dapat dilihat bahwa jumlah realisasi investasi selama rentang tahun 2018-2022 berfluktuatif. Pada tahun 2018 sebesar Rp. 86,377 milyar, tahun 2019 mengalami kenaikan menjadi 200.440 milyar, sedangkan pada tahun 2020 mengalami penurunan yang sangat signifikan menjadi 28.276 milyar, dan pada tahun 2021 mengalami kenaikan menjadi 45.831 milyar, tahun 2022 mengalami kenaikan kembali menjadi 112.593 milyar. Kenaikan ini disebabkan oleh mulai bangkit/membaiknya perekonomian dan aktivitas ekonomi setelah PPKM dilonggarkan dan mulai melandainya pandemi Covid-19.

Target Indikator Kinerja Daerah Nilai Penanaman Modal Asing (PMA) tidak tercapai karena persoalan internal dan eksternal. Kendala eksternal antara lain adalah : 1) kesulitan perusahaan mendapatkan lahan atau lokasi proyek yang sesuai, lahan di Kota Sawahlunto kebanyakan adalah tanah ulayat, 2) kesulitan dalam memperoleh bahan baku atau bahan mentah yang harus diproduksi, dan 3) kesulitan dana atau pembiayaan proyek. Sedangkan kendala internal diantaranya, yaitu : 1) faktor lingkungan bisnis, baik nasional, regional ataupun secara global yang tidak mendukung serta kurang menariknya insentif atau fasilitas investasi yang diberikan pemerintah, masih rendahnya kualitas promosi dan informasi investasi tentang peluang investasi; dan 2) adanya peraturan yang tidak konsisten dengan peraturan yang lebih tinggi, seperti Peraturan Daerah, ataupun peraturan lainnya yang mendistorsi peraturan mengenai penanaman modal. Rekomendasi mendorong investasi di Kota Sawahlunto melalui pemberian insentif atau fasilitas investasi yang menarik, dan meningkatkan konsistensi peraturan tentang penanaman modal pada setiap jenjang pemerintahan perlu dilakukan.

3. Rasio Daya Serap Tenaga Kerja

Pertumbuhan jumlah perusahaan maupun nilai investasi PMA dan PMDN diharapkan memberikan efek yang positif terhadap perekonomian penduduk. Salah satu efek positif tersebut dapat dilihat dari segi peningkatan rasio daya serap tenaga kerja. Berikut disajikan rasio daya serap tenaga kerja Kota Sawahlunto selama lima tahun terakhir.

Tabel 2.179
Jumlah Rasio Daya Serap Tenaga Kerja Kota Sawahlunto
Tahun 2018 – 2022

No	Uraian	2018	2019	2020	2021	2022	Pertumbuhan Rata-rata per Tahun (%)
1.	Jumlah tenaga kerja yang bekerja pada perusahaan PMA/PMDN yang ada di Kota Sawahlunto	3.841	3.673	2.638	2957	2.705	5,11
2.	Jumlah seluruh PMA/PMDN yang ada di Kota Sawahlunto	158	81	78	84	100	11,19
3.	Rasio Daya Serap Tenaga Kerja	24	45	34	35	27	16,30

Sumber Data : Dinas PMPTSPNaker Kota Sawahlunto Tahun 2022

Dari tabel diatas dapat dilihat bahwa perkembangan rasio daya serap tenaga kerja PMDN dan PMA di Kota Sawahlunto selama tahun 2018-2022 menunjukkan tren fluktuatif dengan pertumbuhan 16,30 %, baik penyerapan tenaga kerja di perusahaan dalam negeri maupun penyerapan tenaga kerja di perusahaan asing.

Capaian indikator kinerja urusan pemerintahan bidang penanaman modal Kota Sawahlunto secara keseluruhan selama lima tahun terakhir dapat dilihat pada tabel dibawah ini.

Tabel 2.180
Capaian Indikator Kinerja Urusan Pemerintahan Bidang Penanaman Modal
Kota Sawahlunto Tahun 2018-2022

No	Indikator	Realisasi				
		2018	2019	2020	2021	2022
1	Persentase Kenaikan Jumlah Nilai Investasi (%)	-85,31	132,05	-85,89	62,08	145,67
2	Persentase Kenaikan Jumlah Investor (%)	-5,95	-87,97	-42,11	509,09	49,25
3	Nilai Realisasi Investasi (Milyar Rupiah)	86	200	28	45	112.593
4	Persentase Masyarakat yang Menggunakan Aplikasi (%)	15	55	75	85	100
5	Persentase Layanan PTSP yang Memenuhi Standar Waktu Layanan sesuai SOP (%)	90	90	95	95	100
6	Nilai Survey Kepuasan Masyarakat (Nilai)	82,67	87,47	83,59	88,29	89,15
7	Persentase Penurunan Pengaduan Masyarakat (%)	60	50	30	50	33,3
8	Kenaikan/Penurunan Nilai Realisasi PMDN (Milyar Rupiah)	-0,85	1,32	-0,86	0,62	145,67

Sumber : Dinas PMPTSPNaker Kota Sawahlunto Tahun 2022

Dari tabel diatas dapat dijelaskan bahwa di Tahun 2022 secara keseluruhan realisasi investasi mulai meningkat setelah melandainya Covid-19. Meningkatnya investasi di Kota Sawahlunto tahun 2022 ini sangat berpengaruh terhadap penggerak ekonomi Kota Sawahlunto pada umumnya. Kemudahan-kemudahan investasi yang diberikan seperti inovasi yang dilakukan dalam pelayanan perizinan dan penanaman modal sangat berpengaruh terhadap jumlah investasi yang ada di Kota Sawahlunto, ini terbukti dengan tahun 2022 Dinas PMPTSPNaker mendapatkan penghargaan inovasi terhadap pelayanan perizinan di Kota Sawahlunto. Untuk itu peningkatan pelayanan perizinan menjadi hal penting dalam peningkatan investasi di Kota Sawahlunto.

M. Urusan Pemerintahan Bidang Kepemudaan dan Olahraga

Kepemudaan dan olahraga merupakan bagian dari urusan pembangunan yang mengedepankan kreativitas generasi penerus bangsa. Perkembangan organisasi pemuda ini

perlu ditingkatkan lagi sebagai salah satu antisipasi dalam mengurangi tingkat kriminalitas dan perilaku menyimpang pemuda di Kota Sawahlunto sehingga masalah sosial ini dapat dituntaskan. Perkembangan kepemudaan dan Olahraga yang ada di Kota Sawahlunto terlihat dari realisasi kinerja daerah setiap tahunnya, sebagaimana tabel di bawah ini :

Tabel 2.181
Capaian Indikator Kinerja Daerah Bidang Kepemudaan dan Olahraga
Tahun 2018-2022

NO	INDIKATOR	TAHUN				
		2018	2019	2020	2021	2022
1	Tingkat partisipasi pemuda dalam organisasi kepemudaan dan organisasi sosial kemasyarakatan (%)	13	15	15	16	16
2	Peningkatan prestasi olahraga (medali)	60	70	77	148	183
3	Tingkat partisipasi pemuda dalam kegiatan ekonomi mandiri (%)	1	1	1	1	1

Sumber Data: Dinas Pariwisata Pemuda dan Olahraga, 2022

Dari tabel diatas dapat dilihat persentase Tingkat partisipasi pemuda dalam organisasi kepemudaan dan organisasi sosial kemasyarakatan di Kota Sawahlunto mulai dari tahun 2018 ke tahun 2019 terjadi peningkatan dan dari tahun 2019 ke tahun 2020 tetap tapi pada tahun 2021 terjadi kenaikan lagi menjadi 16% serta tahun ini kembali tidak ada peningkatan. Tingkat partisipasi ini sangat berpengaruh terhadap kemajuan sebuah Kota dilihat dari berbagai event event yang diikuti pemuda. Pada tahun 2020, Sawahlunto mengutus salah satu pemudanya menjadi perwakilan dalam ajang pemuda pelopor dan berhasil mendapatkan peringkat pertama ditingkat nasional sehingga setelah itu banyak pemuda pemudi Kota Sawahlunto yang mulai berpartisipasi dalam kegiatan ekonomi mandiri seperti mengikuti pelatihan kewirausahaan pada tahun 2021 sebanyak 76 orang yang terbagi dalam :

Tabel 2.182
Pelatihan Kewirausahaan Untuk Pemuda Kota Sawahlunto
Tahun 2021

No	Jenis Pelatihan	Jenis Kelamin		Jumlah
		Laki laki	Perempuan	
1.	Pembuatan Roti dan Kue	1	7	8
2.	Teknisi Sepeda Motor Konvensional	26	1	27
3.	Pengelasan SMAW Posisi 2F	27	-	27
4.	Kabinet Making	13	1	14
Total				76

Sumber Data : Dinas Pariwisata Pemuda dan Olahraga, 2021

Organisasi kepemudaan dan olahraga adalah hal penting yang ada dalam suatu daerah seperti tergambar dalam tabel diatas. Dalam Peningkatan prestasi olahraga dari tahun 2018 yang hanya mendapatkan 60 medali kemudian tahun 2019 terjadi peningkatan menjadi 70 medali dan tahun 2020 menjadi 77 medali tetapi pada tahun 2021 terjadi kenaikan perolehan medali yang sangat signifikan menjadi 148 medali kemudian pada tahun 2022 terjadi peningkatan lagi menjadi 183 medali karena banyaknya event event yang diikuti. Dari kegiatan tersebut banyak terbentuk organisasi kepemudaan yang cukup aktif dan Pemerintah Daerah Kota Sawahlunto sangat memperhatikan dan sangat mendukung seluruh organisasi kepemudaan dan olahraga yang ada di Kota Sawahlunto. Adapun Perkembangan Organisasi kepemudaan di Kota Sawahlunto sebagaimana terlihat pada tabel dibawah ini :

Tabel 2.183
Jumlah Organisasi Kepemudaan
Tahun 2018-2022

No	Nama Organisasi	Tahun				
		2018	2019	2020	2021	2022
1.	HIPMI	V	V	V	V	V
2.	AMPI	V	V	V	V	V
3.	Fatayat NU	V	V	V	V	V
4.	Pemuda Muhammadiyah	V	V	V	V	V
5.	BM PAN	V	V	V	V	V
6.	Gema Kosgoro	V	V	V	V	V
7.	GM Kosgoro	-	V	V	V	V
8.	GP Anshor	V	V	V	V	V
9.	BKPRMI	V	V	V	V	V
10.	Garda Keadilan	V	V	V	V	V
11.	Nasyatul Assiyah	V	V	V	V	V
12.	IPTI	-	V	V	V	V
13.	KNPI Sawahlunto	-	V	V	V	V
14.	KNPI Kec. Talawi	-	V	V	V	V
15.	KNPI Kec. Barangin	-	V	V	V	V
16.	KNPI Kec. Lembah Segar	-	V	V	V	V
17.	KNPI Kec. Silungkang	-	V	V	V	V
18.	GM FKPPI	V	V	V	V	V
19.	Pemuda Pancasila	V	V	V	V	V

Sumber Data: Dinas Pariwisata Pemuda dan Olahraga, 2022

Tabel 2.184
Persentase Organisasi Pemuda yang Aktif
Tahun 2018-2022

No	Indikator	Tahun				
		2018	2019	2020	2021	2022
1	Jumlah organisasi Pemuda yang aktif (organisasi)	12	19	19	19	19
2	Jumlah Total organisasi Pemuda (organisasi)	19	19	19	19	19
3	Persentase Organisasi Pemuda Yang Aktif (%)	63,16	100	100	100	100

Sumber Data : Dinas Pariwisata Pemuda dan Olahraga, 2022

Pada tahun 2018 terdapat 12 organisasi kepemudaan yang aktif tetapi tahun 2019-2021 terjadi peningkatan, karena seluruh organisasi kepemudaan tersebut sudah aktif. Dari 19 organisasi kepemudaan tersebut secara keseluruhan aktif serta mempunyai badan hukum serta masing masing organisasi mempunyai kegiatan yang selalu mendukung untuk visi misi dan arah pembangunan Kota Sawahlunto 5 tahun kedepan.

Tabel 2.185
Cakupan Pembinaan Olahraga
Tahun 2018-2022

No	Indikator	Tahun				
		2018	2019	2020	2021	2022
1	Jumlah Cabang Olahraga yang dibina (cabor)	32	36	38	44	45
2	Jumlah Cabang Olahraga yang ada/terdaftar (cabor)	32	36	38	44	45
3	Cakupan pembinaan (%)	100	100	100	100	100

Sumber Data : Dinas Pariwisata Pemuda dan Olahraga, 2022

Dari tabel diatas dapat dilihat jumlah cabang olahraga yang terdaftar di Kota Sawahlunto tahun 2018 sebanyak 32 cabor, tahun 2019 sebanyak 36 cabor, tahun 2020 sebanyak 38 dan tahun 2021 sebanyak 44 cabor. Dari tahun 2018 sampai tahun 2021 seluruh cabor tersebut dibina dengan baik melalui monitoring dan evaluasi ke cabor tersebut.

Tabel 2.186
Cakupan Pelatih yang Bersertifikat Kota Sawahluto
Tahun 2018-2022

No	Indikator	Tahun				
		2018	2019	2020	2021	2022
1	Jumlah Pelatih yang bersertifikat (orang)	10	11	12	22	25
2	Jumlah Seluruh Pelatih (orang)	64	72	76	88	90
3	Cakupan pelatih yang bersertifikat (%)	15,6	15,3	15,8	25	27,8

Sumber Data : Dinas Pariwisata Pemuda dan Olahraga, 2022

Dari tabel diatas dapat terlihat pada tahun 2018 dari 64 pelatih yang ada hanya 10 orang pelatih yang bersertifikat, sedangkan tahun 2019 ada penambahan jumlah pelatih menjadi 72 orang dengan penambahan pelatih bersertifikat menjadi 11 orang kemudian pada tahun 2020 kembali ada penambahan pelatih menjadi 76 orang dan penambahan pelatih yang bersertifikat menjadi 12 orang, dan pada tahun 2021 terjadi penambahan yang cukup banyak menjadi 88 orang dan penambahan untuk peatih yang bersertifikat menjadi 22 orang yang disebabkan ada rencana untuk pengadaan porprov pada tahun 2022. Sehingga anggaran untuk pendidikan dan pelatihan pelatih ditingkatkan.

Tabel 2.187
Cakupan Pembinaan Atlet Pelajar Kota Sawahluto
Tahun 2018-2022

No	Indikator	Tahun				
		2018	2019	2020	2021	2022
1	Jumlah Atlet Pelajar Yang dibina (orang)	100	101	110	113	118
2	Jumlah Seluruh Atlet Pelajar (orang)	178	181	188	200	220
3	Cakupan Pembinaan Atlet Muda (%)	56,2	55,8	58,5	56,5	53,6

Sumber Data : Dinas Pariwisata Pemuda dan Olahraga, 2022

Dari cakupan pembinaan atlet pelajar Kota Sawaahlunto terlihat terjadi peningkatan dari tahun 2018 sampai 2021, begitu juga dengan jumlah atlet pelajar yang dibina secara tetapi secara persentase perbandingan antara jumlah atlet pelajar dan atlet pelajar yang dibina terjadi penurunan karena banyaknya tambahan atlet pelajar sedangkan yang dibina tidak semua atlet pelajar yang ada. Dari tingkat perolehan medali dalam setiap ajang turnamen olahraga juga terlihat fluktuatif dari tahun 2019-2021 karena adanya pengaruh wabah covid-19 yang menyebabkan beberapa kegiatan olahraga tidak diikuti oleh Kota Sawahlunto, tahun 2022 kembali terjadi peningkatan karena telah dibukanya kran pelaksanaan kegiatan baik tingkat Kota maupun Tingkat Provinsi dan Nasional seperti terlihat pada tabel berikut :

Tabel 2.188
Prestasi Olahraga Menurut Cabang
Tahun 2018 - 2022

No	Cabang Olahraga	Perolehan Medali Tahun				
		2018	2019	2020	2021	2022
1.	KEMPO	-	1	-	20	14
2.	FASI	-	1	1	2	-
3.	PABBSI	-	1	-	1	-
4.	KODRAT	-	13	-	1	-
5.	IMI	-	1	4	-	-
6.	CRICKET	-	2	-	1	-
7.	FPTI	-	30	40	33	-
8.	PTMSI	-	2	-	-	-
9.	FORKI	-	5	36	2	-
10.	TI	-	17	-	49	-

No	Cabang Olahraga	Perolehan Medali Tahun				
		2018	2019	2020	2021	2022
11.	GABSI	-	12	-	4	-
12.	PASI	-	4	-	3	-
13.	PERCASI	-	1	-	-	-
14.	PELTI	-	10	1	9	-
15.	PERTINA	-	2	-	-	-
16.	PERPANI	-	-	-	18	-
17.	PGSI	-	-	-	2	-
18.	WI	-	-	-	16	-
19.	Panjat Tebing	-	-	-	-	2
20.	Taekwondo	-	-	-	-	25
21.	Bridge	-	-	-	-	2
22.	Aero Sport	-	-	-	-	-
23.	Gulat	-	-	-	-	9
24.	Tenis Lapangan	-	-	-	-	-
25.	Catur	-	-	-	-	-
26.	Atletik	-	-	-	-	-
27.	Karate	-	-	-	-	-
28.	Tenis Meja	-	-	-	-	-
29.	Wushu	-	-	-	-	-
30.	PERBASI	-	-	-	-	-
31.	FOPI	-	-	-	-	-
32.	KICKBOXING	-	-	-	-	-
33.	HOCKEY	-	-	-	-	-
34.	ESPROT	-	-	-	-	-
35.	IBA MMA	-	-	-	-	-
36.	ABTI	-	-	-	-	-
37.	PDBI	-	-	-	-	-
38.	YONG MOO DO	-	-	-	-	-
39.	PESTI	-	-	-	-	-
40.	PORDASI	-	-	-	-	-
41.	FAJI	-	-	-	-	-
42.	GATEBALL	-	-	-	-	-
43.	PORSEKROSI	-	-	-	-	-
44.	FUTSAL	-	-	-	-	-
45.	MI	-	-	-	-	-
Total Medali			102	82	161	52

Sumber Data : Dinas Pariwisata Pemuda dan Olahraga, 2022

Dari tabel diatas juga dapat dilihat peningkatan perolehan medali pada tahun 2021 tidak lepas dari pengaruh pelatih pelatih yang sudah mempunyai sertifikat kepelatihan yang diperoleh Kota Sawahlunto sebanyak 22 orang yang tersebar dalam berbagai cabang olahraga. Begitu juga dengan tingkat pembinaan terhadap atlit muda yang selalu meningkat dari tahun 2019 sebanyak 181 orang, tahun 2020 menjadi 188 orang dan pada tahun 2021 menjadi 200 orang. Kemudian dari tabel diatas juga tergambar jumlah atlit yang dianggap berprestasi fluktuatif dari tahun 2019 yang berjumlah 78 kemudian tahun 2020 turun menjadi 59 orang karena adanya pengaruh wabah covid-19 yang menyebabkan beberapa kegiatan olahraga tidak diikuti oleh Kota Sawahlunto dan kembali naik pada tahun 2021 menjadi 141 orang.

N. Urusan Pemerintahan Bidang Statistik

Urusan Pemerintahan Bidang Statistik merupakan Layanan Urusan Wajib yang Tidak Berkaitan dengan Pelayanan Dasar yang harus dilaksanakan oleh pemerintah pusat hingga pemerintah kabupaten atau kota. Setiap urusan memiliki indikator yang dapat merepresentasikan kinerja pemerintah dalam melaksanakan urusan tersebut. Berikut capaian indikator kinerja Urusan Pemerintahan Bidang Statistik di Kota Sawahlunto pada tahun 2018 hingga tahun 2022.

Tabel 2.189
Capaian Indikator Kinerja Urusan Pemerintahan Bidang Statistik Di Kota Sawahlunto
Tahun 2018-2022

Indikator	Satuan	2018	2019	2020	2021	2022
Tersedianya sistem data dan statistik yang terintegrasi	Ada/Tidak Ada	Ada	Ada	Ada	Ada	Ada
Buku Kota Sawahlunto Dalam Angka	Ada/Tidak Ada	Ada	Ada	Ada	Ada	Ada
Buku PDRB Kota Sawahlunto	Ada/Tidak Ada	Ada	Ada	Ada	Ada	Ada

Sumber Data : BPS, Kota Sawahlunto Dalam Angka, 2022

Berdasarkan tabel di atas diperoleh informasi bahwa ketersediaan sistem data dan statistik terintegrasi serta data statistik berupa buku Kota Sawahlunto Dalam Angka beserta Buku PDRB Kota Sawahlunto dari tahun 2018-2022 telah terpenuhi, data tersebut merupakan dasar bagi perencanaan pembangunan daerah dan evaluasi pembangunan daerah.

Meskipun indikator kinerja Urusan Pemerintahan Bidang Statistik telah terpenuhi, namun masih terdapat permasalahan yang harus segera diatasi, yakni belum optimalnya ketersediaan data statistik sektoral yang disebabkan beberapa hal sebagai berikut : 1). Masih rendahnya pemahaman beberapa Perangkat Daerah yang telah menyampaikan data saat dilakukan verifikasi dan validasi; 2). Belum optimalnya hasil forum satu data; 3).Belum optimalnya koordinasi pemanfaatan portal satu data.

O. Urusan Pemerintahan Bidang Persandian

Pengamanan informasi merupakan salah satu tugas pokok dan fungsi Dinas Komunikasi dan Informatika Kota Sawahlunto melalui Urusan Pemerintahan Bidang Persandian. Urusan Pemerintahan Bidang Persandian merupakan Layanan Urusan Wajib yang Tidak Berkaitan dengan Pelayanan Dasar yang harus dilaksanakan oleh pemerintah pusat hingga pemerintah kabupaten atau kota. Urusan Pemerintahan Bidang Persandian sebagai upaya untuk mengamankan, melindungi dan menjamin orisinalitas sebuah berita atau dokumen pemerintah. Hal ini merupakan hal yang amat penting dalam era teknologi informasi saat ini yang sangat bergantung dan didukung oleh penggunaan teknologi informasi di segala aspek, mulai dari administrasi perkantoran, perencanaan dan fungsi pemerintahan lainnya. Penggunaan teknologi informasi dalam penyelenggaraan pemerintah daerah akan menghadapi beberapa resiko seperti penyadapan, *hacking* dan berbagai ancaman lainnya. Berikut capaian indikator kinerja Urusan Pemerintahan Bidang Persandian di Kota Sawahlunto pada tahun 2018 hingga tahun 2022.

Tabel 2.190
Capaian Indikator Kinerja Urusan Pemerintahan Bidang Persandian
Di Kota Sawahlunto Tahun 2018-2022

Indikator	Satuan	Tahun				
		2018	2019	2020	2021	2022
Terselenggaranya Pengamanan Informasi Pemda (bulan)	Bulan	12	12	12	12	12
Tingkat Keamanan Informasi Pemerintah (%)	%	100	100	100	100	100

Sumber Data : Dinas Komunikasi dan Informatika Kota Sawahlunto 2023

Berdasarkan data pada tabel di atas, Penyelenggaraan pengamanan informasi daerah di Kota Sawahlunto terlihat berjalan dengan baik, tercermin dari terpenuhinya target setiap tahunnya sehingga tingkat capaian keamanan informasi pemerintah menunjukkan angka 100 % setiap tahunnya selama kurun waktu tahun 2018 hingga tahun 2022. Meskipun demikian masih terdapat permasalahan dalam Urusan Pemerintahan Bidang Persandian yang berakibat pada belum optimalnya pengamanan informasi, yakni: 1). Belum memadainya sarana dan prasarana persandian; 2). Terbatasnya sumber daya manusia yang ahli di bidang persandian.

P. Urusan Pemerintahan Bidang Kebudayaan

1. Penyelenggaraan Festival Seni dan Budaya

Kota Sawahlunto adalah Kota yang didirikan pada tahun 1888 ini, banyak berdiri bangunan-bangunan tua peninggalan Belanda. Sebagian besar telah ditetapkan sebagai cagar budaya dalam rangka mendorong pariwisata dan mencanangkan Sawahlunto menjadi “Kota Wisata Tambang yang Berbudaya” dan terus melestarikan peninggalan hindia Belanda di Sawahlunto dan menjadikan Kota Sawahlunto sebagai salah satu destinasi wisata unggulan di Sumatera Barat sejak produksi pertambangan terus menurun. Pada tanggal 6 Juli 2019 Ombilin Coal Mining Heritage of Sawahlunto (OCMHS) atau yang disebut dengan Warisan Tambang Batubara Ombilin Sawahlunto (WTBOS) ditetapkan sebagai Warisan Dunia UNESCO dengan keputusan Komite Warisan Dunia. Kawasan WTBOS meliputi 7 (tujuh) kabupaten/kota yang meliputi : Kota Sawahlunto, Kota Padang, Kota Padang Panjang, Kota Solok, Kab. Solok, Kab. Tanah Datar dan Kab. Padang Pariaman. Gambar 2. 1 Penetapan Warisan Tambang Batubara Ombilin Sawahlunto (WTBOS) sebagai Warisan Dunia UNESCO tanggal 6 Juli 2019 di Baku, Azerbaijan, 2019 Ombilin Coal Mining Heritage of Sawahlunto merupakan warisan budaya dunia ke-5 setelah Borobudur, Prambanan, Sangiran, dan Subak Bali. Cikal bakal pengajuan ini sudah dimulai sejak Tahun 2009 yang lalu, namun penggarapan secara intens untuk proses nominasi, evaluasi, hingga penetapan berlangsung cukup cepat, dimana hanya membutuhkan waktu 4 (empat) tahun sejak masuk dalam daftar sementara (tentative list) pada 30 Januari 2015 dan ditetapkan sebagai situs warisan dunia UNESCO pada tanggal 6 Juli 2019 pukul 12.15 waktu Baku Azerbaijan (<https://whc.unesco.org/en/list/1610>) yang dihadiri sebanyak 22 (dua puluh dua) orang delegasi Republik Indonesia dengan Ketua delegasi Prof. Rosa Surya Putra (Duta Besar/Wakil Delegasi Tetap RI untuk UNESCO) dan Irwan Prayitno (Gubernur Sumatera Barat) serta Deri Asta (Walikota Sawahlunto) Proses sidang dimulai dengan ICOMOS membacakan hasil misi evaluasi, tanggapan para anggota komite warisan dunia, hingga Pimpinan Sidang yang saat ini dipimpin oleh Menteri Kebudayaan Republik Azerbaijan mengetok palu tanda pengakuan kekayaan budaya Ombilin Sawahlunto sebagai kekayaan budaya dunia. Tentunya penetapan ini tidak II - 3 berjalan mulus dengan berbagai kondisi baik di daerah maupun di pusat, terutama peraturan perundangan pelestarian yang masih belum secara menyeluruh dapat dijadikan panduan dalam pengelolaan situs warisan dunia maupun cagar budaya.

Sawahlunto ditetapkan sebagai Ombilin Coal Mining Heritage of Sawahlunto (OCMHS) atau yang disebut dengan Warisan Tambang Batubara Ombilin Sawahlunto (WTBOS) adalah contoh representatif dan luar biasa dari kesatuan teknologi perintis yang direncanakan dan dibangun oleh insinyur Eropa di koloni mereka serta dirancang untuk mengekstraksi sumber daya batubara yang strategis. Properti ini tidak hanya memiliki nilai universal yang luar biasa karena menunjukkan perkembangan teknologi perintis, memadukan pengetahuan teknik Eropa dengan kearifan lingkungan lokal dan praktik-praktik tradisional dalam pengorganisasian tenaga kerja, tetapi juga mencerminkan dampak mendalam dan berkelanjutan dari perubahan hubungan sosial dalam konteks produksi yang diberlakukan oleh kekuatan kolonial Eropa di koloni mereka, dalam hal mensuplai material dan tenaga kerja guna menopang industrialisasi di seluruh dunia pada paruh kedua abad ke-19 dan awal abad ke-20.

Merujuk pada dokumen rencana pengelolaan (management plan) situs Ombilin Coal Mining Heritage of Sawahlunto ini dikelola dengan 3 (tiga) tingkat, pertama tingkat kebijakan yang melibatkan 12 (dua belas) kementerian dibawah koordinasi sebagai Ketua Menteri Koordinator Pembangunan Manusia, dan Kebudayaan, Wakil Ketua Menteri Pendidikan dan Kebudayaan, Gubernur Sumatera Barat, dan Bupati Solok, Bupati Tanah Datar, Bupati Padang Pariaman, Walikota Sawahlunto, Walikota Solok, Walikota Padang Panjang, dan Kota Padang. Kedua tingkat perencanaan dengan pengelola harian berada

pada kantor pengelola situs, meskipun secara resmi belum terbentuk, dengan koordinasi dan konsultasi dengan unit pengelola teknis Kementerian Pendidikan dan Kebudayaan di Sumatera Barat (Balai Pelestarian Cagar Budaya, dan Balai Pelestarian Nilai Budaya), pemilik aset objek signifikan, dan instansi terkait di provinsi, untuk dewan penasehat terdiri dari akademisi, ahli, dan komunitas, ketiga adalah tingkat operasional berada pada instansi teknis membidangi perencanaan, dan Kebudayaan di 7 (tujuh) kabupaten kota situs Ombilin Coal Mining Heritage of Sawahlunto.

Kota Sawahlunto sebagai Kota yang memiliki keragaman seni dan budaya serta memiliki banyak seniman-seniman yang berpotensi dibidangnya. Sebagai Kota yang telah mendeklarasikan sebagai Kota Wisata Tambang yang Berbudaya, Kota Sawahlunto sering menyelenggarakan pertunjukan kesenian dan event-event di bidang seni dan budaya. Budaya-budaya yang ada berkembang menjadi kelompok-kelompok seni dan komunitas budaya. Komunitas budaya adalah kesatuan sosial yang masih memegang tradisi budaya dan mempunyai ikatan geneologis, kesadaran wilayah sebagai kesatuan daerah teritorial, dan identitas sosial dalam berinteraksi berdasarkan nilai, norma, aturan dan adat istiadat serta memiliki berbagai aktivitas sosial menurut pola tertentu. Berikut ini data komunitas budaya yang ada dan berkembang, untuk lebih jelasnya dapat dilihat pada tabel di bawah ini.

Tabel 2.191
Komunitas Budaya yang ada di Kota Sawahlunto

No	Nama Komunitas	Jumlah
1.	Lembaga Kerapatan Adat Alam Minangkabau (LKAAM)	1
2.	Bundo Kandung Lembaga Kerapatan Adat Alam Minangkabau	1
3.	Kerapatan Adat Nagari (KAN)	10
4.	Bundo Kandung Kerapat Adat nagari	10
5.	Paguyuban Jawa	1
6.	Paguyuban Batak	1
7.	Paguyuban Sunda	1
8.	Komunitas Kota Tua Sawahlunto	1
9.	Komunitas Anak Nagari Sawahlunto (KANS)	1
Total Komunitas Budaya		27

Sumber Data : Dinas Kebudayaan Kota Sawahlunto, 2022

Jumlah Komunitas Budaya yang ada dari tahun 2018 sampai tahun 2020 berjumlah 25 komunitas budaya sedangkan pada tahun 2021 bertambah 2 komunitas budaya sehingga menjadi 27 komunitas budaya dan tahun 2022 jumlah komunitas tidak ada penambahan dan pengurangan sama sekali, 5 komunitas budaya yang telah aktif melaksanakan kegiatan, baik berupa acara adat dan tradisi maupun pagelaran seni dengan persentase sebesar 20 persen, sementara masih ada 20 komunitas budaya lagi yang belum aktif atau sebesar 80 persen artinya masih banyak komunitas budaya yang belum mampu menggali dan mengembangkan serta melestarikan nilai-nilai dan seni budaya daerah yang akan menjadi karakter bagi masyarakat Kota Sawahlunto.

2. Benda, Situs dan Kawasan Cagar Budaya yang dilestarikan

Kota Sawahlunto di samping memiliki kekayaan kesenian yang multietnis juga memiliki Warisan Budaya Tambang Batu Bara Ombilin Sawahlunto atau disebut WT BOS, yang merupakan bukti dampak revolusi industri dunia Barat di wilayah Hindia Belanda. Walaupun operasi penambangan batu bara telah berhenti, namun jejak-jejak Kota tambang dengan segala tinggalannya masih terjaga dengan asri dan menjadi daya tarik tersendiri yang dimiliki Kota Sawahlunto. Kebudayaan merupakan salah satu kekayaan daerah yang harus dijaga dan dilestarikan, sekaligus sebagai salah satu asset pusaka yang memiliki nilai-nilai kearifan lokal. Sebagai kota yang telah eksis sejak zaman Belanda, Sawahlunto memiliki banyak benda cagar budaya yang perlu dikelola dengan baik dan dijadikan sebagai salah satu keunggulan lokal yang dimiliki.

Pemerintah Kota Sawahlunto telah melakukan berbagai upaya agar bukti-bukti peninggalan tersebut tetap terawat dengan baik dan dilestarikan serta dengan ditetapkannya Geopark Sawahlunto sebagai Geopark Nasional karena sudah memenuhi persyaratan Administrasi dan Teknis sebagai Geopark Nasional Indonesia dan berkomitmen untuk mengembangkan Kawasan Geopark berdasarkan prinsip Konservasi, Edukasi dan Pemberdayaan Sosial Ekonomi Masyarakat yang diberikan di Jakarta tanggal 29 November 2018 dan berlaku sampai bulan November 2022. Sebagai komitmen, Pemerintah Daerah telah menetapkan Benda, Bangunan, Struktur dan Situs peninggalan tersebut sebagai Cagar Budaya. Adapun Benda, Bangunan, Struktur dan Situs Cagar Budaya di Kota Sawahlunto dapat dilihat pada tabel berikut:

Tabel 2.192
Benda, Situs dan Kawasan Cagar Budaya Di Kota Sawahlunto
Tahun 2018-2022

No	Uraian	Tahun				
		2018	2019	2020	2021	2022
1.	Jumlah sarana Penyelenggaraan kesenian (set)	9	20	20	20	20
2.	Jumlah Benda, Situs dan Kawasan Cagar Budaya yang di lestarikan (unit)	69	73	83	85	88
3.	Jumlah Total Benda, Situs dan Kawasan Cagar Budaya Daerah (unit)	119	130	144	153	164
4.	Persentase jumlah Benda Cagar Budaya, Situs dan Kawasan Cagar Budaya yang di lestarikan (persen)	57,98	56,15	57,63	55,55	65,5
5.	Jumlah Benda, Situs dan Kawasan Cagar Budaya yang dikelola (unit)	21	21	21	94	102
6.	Jumlah Total Benda, Situs dan Kawasan Cagar Budaya Daerah (unit)	119	130	144	153	164
7.	Persentase jumlah Benda Cagar Budaya, Situs dan Kawasan Cagar Budaya yang dikelola (persen)	17,65	16,15	14,58	61,44	69,95

Sumber Data : Dinas Kebudayaan Kota Sawahlunto, 2022

Pada tahun 2021, dari 20 jumlah sarana penyelenggara kesenian yang sering digunakan oleh pelaku seni di Kota Sawahlunto terdiri dari dalam ruangan (indoor) sebanyak 8 tempat dan luar ruangan (outdoor) 12 tempat, dan dari 153 total jumlah benda, situs dan kawasan cagar budaya daerah yang ada pada tahun 2021 terjadi peningkatan pada tahun 2022 menjadi 164 dan terdapat 88 buah yang sudah dilestarikan. Situs dan kawasan cagar budaya daerah yang ada terdapat 102 buah yang sudah dikelola, terjadi penambahan yang sangat dari tahun 2021 yang hanya sebanyak 94 buah. Persentase jumlah benda cagar budaya, situs dan kawasan cagar budaya yang dilestarikan sebesar 65,5%. Kalau dilihat dari data persentase tahun sebelumnya terjadi peningkatan, hal ini disebabkan karena jumlah benda, bangunan, struktur dan situs cagar budaya terjadi penambahan di tahun 2022, penambahan penetapan benda, bangunan, struktur dan situs serta kawasan cagar budaya sebanyak 11 cagar budaya, sehingga dari jumlah yang awalnya cuma 153 keseluruhan menjadi berjumlah 164 serta Jumlah Benda, Situs dan Kawasan Cagar Budaya yang dikelola juga meningkat dari tahun 2021 berjumlah 94 buah, pada tahun 2022 meningkat menjadi 102 buah.

Berdasarkan data di atas, dalam rangka pelestarian benda cagar budaya salah satu langkah yang dilaksanakan pemerintah daerah adalah revitalisasi kawasan cagar budaya. Dalam konteks pelestarian budaya, Pemerintah kota juga telah memelihara Benda Cagar Budaya (BCB) seperti bangunan tua dengan arsitektur Eropa peninggalan Belanda yang direhabilitasi dengan mempertahankan keaslian bentuknya dan dijadikan sebagai objek wisata. Kota Sawahlunto tidak hanya melestarikan benda cagar budaya (tangible), tetapi juga akan melestarikan budaya tak benda (intangible). Untuk data awal, ada 10

(sepuluh) objek pemajuan kebudayaan yang ada di Kota Sawahlunto sebagai Budaya Tak Benda (intangible). Berikut ini data warisan budaya tak benda (intangible) di Kota Sawahlunto berdasarkan Data Objek Pemajuan Kebudayaan.

Tabel 2.193
Jumlah Warisan Budaya Tak Benda (Intangible)
Tahun 2018 - 2022

No	Uraian	Tahun				
		2018	2019	2020	2021	2022
1.	Manuskrip	5	5	5	5	5
2.	Tradisi Lisan	46	46	43	43	43
3.	Adat Istiadat	40	40	40	40	40
4.	Ritus	12	12	13	13	13
5.	Pengetahuan Tradisional	18	18	18	18	18
6.	Teknologi Tradisional	27	27	19	19	19
7.	Seni	38	38	38	38	38
8.	Bahasa	2	2	2	2	2
9.	Permainan Rakyat	35	35	35	35	35
10.	Olahraga Tradisional	2	2	2	2	2
	Total	225	225	215	215	215

Sumber Data : Dinas Kebudayaan Kota Sawahlunto, 2022

Dari tabel di atas, dapat di lihat total objek pemajuan kebudayaan (OPK) yang ada di Kota Sawahlunto pada tahun 2018 dan 2019 berjumlah sebanyak 225 OPK sedangkan pada tahun 2020, 2021 dan 2022 terjadi pengurangan menjadi 215 OPK yang disebabkan karena setelah dilakukan registrasi/penelitian ulang yang dilakukan pada tahun 2020 ada beberapa kriteria yang tidak termasuk kedalam OPK, seperti Tradisi Lisan yang awalnya berjumlah 46 menjadi 43, begitu juga dengan Teknologi Tradisional yang awalnya 27 menjadi 19 sedangkan pada Ritus terjadi penambahan 1 buah, namun ada dua (2) buah warisan budaya tak benda (intangible) yang sudah masuk ke dalam Warisan Budaya Tak Benda Indonesia (WBTBI) yaitu Songket Silungkang yang termasuk kedalam Pengetahuan Tradisional dan Bahasa Tangsi yang termasuk kedalam Bahasa. Pemerintah Kota Sawahlunto berkewajiban menjaga dan mempertahankan serta melestarikannya sebagai warisan budaya tak benda agar dapat dilihat dan dirasakan oleh generasi yang akan datang.

Tabel 2.194
Indikator Kinerja Daerah Urusan Kebudayaan
Tahun 2018-2022

No	Indikator	Tahun				
		2018	2019	2020	2021	2022
1	Persentase Kelompok Seni Budaya Yang Meningkatkan Manajemennya	40,28	40,28	62,50	69,44	88,70
2	Persentase Penampilan kelompok seni budaya	25,58	27,78	37,50	55,56	64,51
3	Persentase Budaya Tak Benda yang Lestari	6,05	22,2	26,7	31,1	20
4	Persentase Budaya Benda yang Lestari	63,85	66,37	68,46	70,56	65,50
5	Jumlah Kunjungan Museum (Orang)	13,187	18,598	20,458	22,504	29.298

Sumber Data : Dinas Kebudayaan Kota Sawahlunto, 2022

3. Jumlah Kunjungan Museum

Kalau dilihat dari data jumlah kunjungan objek wisata museum goedang ransum pada tabel 2.30 terjadi peningkatan dari tahun ke tahun tetapi pada tahun 2020 jumlah kunjungan menurun secara drastis karena disebabkan wabah pandemi covid-19 yang membuat seluruh tempat wisata atau tempat keramaian ditutup semua, namun kalau di

lihat pada objek museum kereta api terjadi fluktuasi, hal ini merupakan tugas pemerintah daerah bagaimana meningkatkan jumlah kunjungan pada objek Museum Kereta Api dengan Iconnya “Mak Itam”. Saat ini kondisi lokomotif Mak Itam memang tidak dapat berfungsi sebagaimana mestinya, namun Pemerintah dapat membuat duplikat Mak Itam sehingga para pengunjung dapat merasakan berwisata dengan Duplikat kereta api Mak Itam namun suasana yang dirasakan seperti zaman dahulu. Sebagaimana terlihat pada tabel dibawah ini:

Tabel 2.195
Jumlah Kunjungan Ke Objek Wisata Museum
Tahun 2018-2022

NO	URAIAN	TAHUN				
		2018	2019	2020	2021	2022
1	Museum Goedang Ransum	14.139	15.309	5.980	5.605	8797
2	Lubang Tambang Mbah Soero	8.151	8.492	3.957	3.884	6373
3	Museum Kereta Api	7.977	6.503	3.250	2.869	6159
	Jumlah	30.267	30.304	13.187	12.358	21.329

Sumber Data : Dinas Kebudayaan Kota Sawahlunto, 2022

Q. Urusan Pemerintahan Bidang Perpustakaan

Urusan perpustakaan memiliki kedudukan yang sangat strategis dalam meningkatkan minat dan budaya gemar membaca masyarakat Kota Sawahlunto. Upaya untuk meningkatkan kualitas pelayanan perpustakaan senantiasa terus dilakukan dengan menambah jumlah perpustakaan di lokasi yang mendekati permukiman masyarakat. Berdasarkan Permendagri No. 90 Tahun 2019 – khususnya urusan pemerintahan wajib bidang perpustakaan – menjadi fenomena baru bagi perkembangan perpustakaan di daerah terutama dalam hal sinkronisasi program antara Pemerintah Pusat, Pemerintah Provinsi, dan Pemerinrah Kabupaten/Kota. Dengan adanya sinkronisasi program kerja antara pemerintah pusat dan pemerintah daerah diharapkan pencapaian program pembangunan di bidang perpustakaan dapat lebih realistis dan terukur. Untuk perkembangan urusan perpustakaan di Kota Sawahlunto sebagaimana dijelaskan pada tabel berikut ini :

Tabel 2.196
Rasio Perpustakaan Kota Sawahlunto
Tahun 2018-2022

No	Uraian	Tahun				
		2018	2019	2020	2021	2022 *
1	Jumlah Pengunjung Perpustakaan per Tahun (orang)	169.174	173.452	52.530	86.936	158.045
	Perpustakaan Daerah	61.314	64.500	26.860	27.089	55.948
	Perpustakaan SD/MI	67.639	68.322	9.627	34.385	36.146
	Perpustakaan SMP/MTs	19.049	19.241	5.399	7.878	43.032
	Perpustakaan SMA/SMK/MA	16.675	16.843	7.201	11.496	16.783
	Perpustakaan Desa/Kelurahan	1.433	1.450	613	1.229	1.233
2	Taman Bacaan Masyarakat	3.064	3.096	2.830	4.859	4.903
	Persentase Peningkatan Jumlah Pengunjung Perpustakaan (%)	0.28	2.53	-69.71	65.50	84.57
3	Jumlah Penduduk Kota Sawahlunto	61.898	62.524	63.500	65.687	65.687
	Rasio Perpustakaan Per satuan Penduduk	2.73	2.77	0.83	1.32	2.40

Sumber Data : Dinas Perpustakaan dan Kearsipan Kota Sawahlunto, 2022

Untuk perkembangan koleksi buku pada Perpustakaan Kota Sawahlunto dari tahun 2018 sampai dengan 2022 dapat dilihat pada tabel di bawah ini:

Tabel 2.197
Perkembangan Koleksi Buku di Kota Sawahlunto
Tahun 2018-2022

No	Uraian	Tahun				
		2018	2019	2020	2021	2022
1	Jumlah Koleksi Judul Buku Perpustakaan (buku)		163.330	183.204	200.907	174.361
	Perpustakaan Daerah	13.821	14.335	14.819	15.249	15.461
	Perpustakaan SD/MI		119.005	138.602	131.692	117.252
	Perpustakaan SMP/MTs		20.311	18.954	34.956	25.057
	Perpustakaan SMA/SMK/MA		6.044	6.354	6.373	6.631
	Perpustakaan Desa/Kelurahan		2.142	2.069	8.391	6.637
	Taman Bacaan Masyarakat		1.493	2.406	4.246	3323
2	Jumlah Pustakawan, Tenaga Teknis dan Penilai Memiliki Sertifikat (orang)	8	11	12	14	14
3	Koleksi Buku yang tersedia Per satuan Penduduk (%)		2.61	2.78	3.05	2.65

Sumber Data : Dinas Perpustakaan dan Kearsipan Kota Sawahlunto, 2022

Berdasarkan Uraian diatas bahwasannya Koleksi Buku yang terdapat di Perpustakaan Di kota Sawahlunto mengalami peningkatan setiap tahunnya. Hal ini dikarenakan Komitmen kepala daerah dalam meningkatkan Minat Baca Masyarakat Kota Sawahlunto dengan menganggarkan membeli Buku buku terbaru setiap tahunnya. Selain itu meningkatkan pelayanan Perpustakaan Di Kota Sawahlunto, Pemerintah Daerah Melakukan Penambahan SDM melalui penerimaan CPNS.

Tabel 2.198
Indeks Pembangunan Literasi Masyarakat Kota Sawahlunto
Tahun 2018- 2022

NO	URAIAN	TAHUN				
		2018	2019	2020	2021	2022
1.	Jumlah Layanan Perpustakaan (layanan)					
	Pustaka : Umum	3	3	3	3	3
	Pustaka : Desa/Kelurahan	27	27	27	27	27
	Pustaka : Sekolah	92	92	92	92	92
	Pustaka : Perguruan Tinggi					
	TOTAL	122	122	122	122	122
2.	Jumlah Koleksi (koleksi)					
	Pustaka : Daerah	31,549	32,624	33,674	34,450	34.956
	Pustaka : SD/MI		119,005	138,602	131,692	345.676
	Pustaka : SMP/MTs		20,311	18,954	34,956	185.058
	Pustaka : SMA/SMK/MA		6,044	6,354	6,373	257.940
	Pustaka : Desa/Kelurahan		2,142	2,069	8,391	13.260
	TOTAL	31,549	180,126	199,653	215,862	836.890
3.	Jumlah Tenaga Perpustakaan (orang)					
	Pustaka : Umum	8	11	12	14	14
	Pustaka : Desa/Kelurahan	27	27	27	27	27
	Pustaka : Sekolah	92	92	92	92	92
	Pustaka : Perguruan Tinggi					
	TOTAL	127	130	131	133	133
4.	Jumlah kunjungan masyarakat ke					

NO	URAIAN	TAHUN				
		2018	2019	2020	2021	2022
	perpustakaan (orang)					
	Pustaka : Daerah	61,314	64,500	26,860	27,089	55.948
	Pustaka : SD/MI	67,639	68,322	9,627	34,385	36.146
	Pustaka : SMP/MTs	19,049	19,241	5,399	7,878	43.032
	Pustaka : SMA/SMK/MA	16,675	16,843	7,201	11,496	16.783
	Pustaka : Desa/Kelurahan	1,433	1,450	613	1,229	1.233
	TOTAL	166,110	170,356	49,700	82,077	153.142
5.	Jumlah Perpustakaan Terakreditasi (pustaka)					
	Pustaka : Daerah	0	0	0	2	2
	Pustaka : SD/MI	0	0	0	1	9
	Pustaka : SMP/MTs	0	0	0	2	5
	Pustaka : SMA/SMK/MA	0	0	0	1	3
	Pustaka : Desa/Kelurahan	0	0	0		
	TOTAL	0	0	0	6	19
6.	Jumlah Taman Bacaan Masyarakat (taman baca)	4	4	5	5	5
7.	Jumlah Anggota Perpustakaan (anggota)	4.215	4.612	4.862	5.137	5.671
8.	Indeks Pembangunan Literasi Masyarakat (%)			72.13	72.45	74.14
9.	Nilai Tingkat Kegemaran Membaca Masyarakat (%)			50.2	50.4	60,1

Sumber Data : Dinas Perpustakaan dan Kearsipan Kota Sawahlunto, 2022

Indeks Pembangunan Literasi Masyarakat adalah pengukuran terhadap usaha yang dilaksanakan oleh pemerintah daerah (tingkat provinsi dan kabupaten/ kota) dalam membina dan mengembangkan perpustakaan sebagai wahana belajar sepanjang hayat untuk mencapai budaya literasi masyarakat. Berdasarkan Uraian diatas dari 7 unsur pembangunan literasi masyarakat, setiap unsurnya memiliki fasilitas sarana dan prasarana yang cukup memadai. Dengan tersedianya fasilitas sarana dan prasarana, akan berdampak pada indeks pembangunan literasi masyarakat pada tahun berikutnya.

R. Urusan Pemerintahan Bidang Kearsipan

Pengelolaan arsip statis adalah proses pengendalian arsip statis secara efisien, efektif, dan sistematis meliputi akuisisi, pengolahan, preservasi, pemanfaatan, pendayagunaan, dan pelayanan publik dalam suatu sistem kearsipan daerah. Karena akuisisi arsip statis merupakan tindak lanjut dari kegiatan monitoring keberadaan arsip yang memiliki potensi arsip statis di lingkungannya. Berdasarkan Uraian diatas dapat dijelaskan bahwasannya Peningkatan Arsip Statis yang diakuisisi di Kota Sawahlunto dari Tahun 2017-2021 mengalami Fluktuatif. Permasalahan Ini dikarenakan beberapa hal antara lain : 1. Masih rendahnya komitmen perangkat daerah dalam mewujudkan tertib arsip yang ditandai dengan tidak adanya ruangan arsip yang memadai 2. Rendahnya Minat ASN untuk menjadi Pengelola Arsip. 3. Kurangnya kesadaran/kepedulian para pegawai terutama unsur pimpinan tentang arti pentingnya arsip dan kearsipan.

Tabel 2.199
Perkembangan Arsip Statis yang Diakuisisi Kota Sawahlunto
Tahun 2018-2022

No	Uraian	Satuan	Tahun				
			2018	2019	2020	2021	2022
1	Jumlah Peningkatan Arsip Statis yang diakuisisi	Arsip	867	1.981	3.532	2.147	5.284

Sumber Data : Dinas Perpustakaan dan Kearsipan Kota Sawahlunto, 2022

Pengelolaan arsip statis adalah proses pengendalian arsip statis secara efisien, efektif, dan sistematis meliputi akuisisi, pengolahan, preservasi, pemanfaatan, pendayagunaan, dan pelayanan publik dalam suatu sistem kearsipan daerah. Karena akuisisi arsip statis merupakan tindak lanjut dari kegiatan monitoring keberadaan arsip yang memiliki potensi arsip statis di lingkungannya. Berdasarkan Uraian diatas dapat dijelaskan bahwasannya Peningkatan Arsip Statis yang diakuisisi di Kota Sawahlunto dari Tahun 2018 sampai dengan 2021 mengalami Fluktuatif. Permasalahan Ini dikarenakan beberapa hal antara lain : 1. Masih rendahnya komitmen perangkat daerah dalam mewujudkan tertib arsip yang ditandai dengan tidak adanya ruangan arsip yang memadai 2. Rendahnya Minat ASN untuk menjadi Pengelola Arsip. 3. Kurangnya kesadaran/kepedulian para pegawai terutama unsur pimpinan tentang arti pentingnya arsip dan kearsipan.

Tabel 2.200
Persentase OPD yang menerapkan Pengelolaan Arsip secara Baku Kota Sawahlunto
Tahun 2018-2022

No	Uraian	Satuan	Tahun				
			2018	2019	2020	2021	2022
1	Persentase OPD yang menerapkan pengelolaan arsip secara baku	%	11.5	11.5	7.7	11.5	11.5

Sumber Data : Dinas Perpustakaan dan Kearsipan Kota Sawahlunto, 2022

Berdasarkan Uraian Data diatas dapat dijelaskan masih rendahnya OPD dalam menerapkan Pengelolaan Arsip. Kondisi ini terjadi karena kurangnya pemahaman aparaturnya pengelola Arsip tentang Kearsipan sehingga berdampak pada OPD Lainnya. Pola Pembinaan pengelolaan arsip selama ini hanya berupa bimtek dan monitoring saja, untuk kedepannya akan dilakukan pendampingan langsung pengelolaan arsip dilapangan secara intensif berkelanjutan sampai OPD mampu mengelola arsip secara mandiri sesuai standar baku kearsipan.

Tabel 2.201
Persentase Kesiediaan Arsip Sebagai Bahan AK, ABS dan PN Kota Sawahlunto
Tahun 2018-2022

No	Uraian	Satuan	Tahun				
			2018	2019	2020	2021	2022
1	Tingkat Kesiediaan Arsip sebagai Bahan Akuntabilitas Kinerja, Alat Bukti yang sah dan Pertanggungjawaban Nasional	%	17	20	25	25	100

Sumber Data : Dinas Perpustakaan dan Kearsipan Kota Sawahlunto, 2022

Berdasarkan Uraian data diatas dapat dijelaskan Selama 4 tahun ini Tingkat Kesiediaan Arsip sebagai Bahan AK, Alat Bukti dan Pertanggungjawaban Nasional masih dibawah 30 %. Ini dikarenakan Sarana Prasarana, Kompetensi SDM, Manajemen system Kearsipan dan Komitmen Pimpinan belum memadai. Maka dari itu untuk kedepannya Perangkat Daerah yang bersangkutan akan melakukan pendampingan langsung ke OPD Lainnya. Namun Pada Tahun 2022, OPD melakukan kebijakan dan Inovasi Inovasi

terhadap penunjang perencanaan sehingga perencanaan pembangunan maupun perencanaan Teknis berjalan efektif dan efisien.

Tabel 2.202
SDM Pengelola Kearsipan Kota Sawahlunto
Tahun 2018-2022

No	Uraian	Satuan	Tahun				
			2018	2019	2020	2021	2022
1	Peningkatan SDM Pengelola Kearsipan	Orang	6	7	10	10	10

Sumber Data : Dinas Perpustakaan dan Kearsipan Kota Sawahlunto, 2022

Berdasarkan Uraian data diatas, Jumlah Pegawai yang mengelola kearsipan dari tahun 2018-2022 melandai dan stagnan. Ini dikarenakan Keterbatasan Anggaran sehingga SDM yang ditugaskan sebagai pengelola tiap tahunnya tidak mengalami penambahan.

Tabel 2.203
Data Capaian Pembangunan Kota Sawahlunto Bidang Kearsipan
Tahun 2022

NO	INDIKATOR	CAPAIAN
1	Arsip aktif yang telah dibuatkan daftar arsip	953 Berkas
2	Arsip inaktif yang telah dibuatkan daftar arsip	1212 Berkas
3	arsip statis yang telah dibuatkan sarana Bantu temu balik	83.994 Lembar
4	Jumlah arsip yang di masukkan dalam SIKN melalui JIKN	-
5	Tingkat keberadaan dan keutuhan arsip sebagai bahan pertanggung jawaban	97%
6	Tingkat kesesuaian kegiatan pemusnahan arsip NSPK	901 berkas
7	Tingkat kesesuaian kegiatan perlindungan dan penyelamatan arsip dari bencana NSPK	-
8	Tingkat kesesuaian kegiatan penyelamatan arsip perangkat daerah provinsi yang digabung dan/atau di bubarkan dan pemekaran Daerah kota dengan NSPK	50,30 %
9	Tingkat kesesuaian kegiatan autentikasi arsip statis dan arsip hasil alih media dengan NSPK	80,66 %
10	Tingkat kesesuaian kegiatan pencarian arsip statis dengan NSPK	5 %
11	Tingkat kesesuaian kegiatan penerbitan izin penggunaan arsip yang bersifat tertutup dengan NSPK	1%

Sumber Data : Dinas Perpustakaan dan Kearsipan Kota Sawahlunto, 2022

Dari beberapa Indikator Kinerja Daerah (Data Capaian Pembangunan Kota Sawahlunto Bidang Kearsipan Tahun 2022 terjadinya penurunan 26 % pada indikator Tingkat keberadaan dan keutuhan arsip sebagai bahan pertanggung jawaban karena ada beberapa kegiatan yang tidak ada yang mempengaruhi dalam rumus penghitungan sehingga terjadi penurunan persentase.

2.1.3.3 Urusan Pemerintahan Pilihan

A. Urusan Pemerintahan Bidang Kelautan dan Perikanan

Produksi perikanan kota Sawahlunto bersumber dari bidang perikanan tangkap dan bidang perikanan budi daya karena kondisi geografis Kota Sawahlunto yang berada 250 – 785 meter ketinggian dari laut. Untuk produksi ikan darat dan konsumsi ikan di Kota Sawahlunto dapat dilihat pada tabel dibawah ini :

Tabel 2.204
Produksi dan Konsumsi Ikan
Tahun 2018-2022

Uraian	2018	2019	2020	2021	2022
Jumlah Produksi Ikan (Ton)	216,05	217,26	206,27	189,79	235,55
Konsumsi ikan (kg)	1.327.948	1.908.507	2.456.822	2.472.273	2.072.506
Jumlah konsumsi ikan (kg/kapita/tahun)	32,77	28,55	36,66	36,43	41,49

Sumber: Dinas Ketahanan Pangan Pertanian dan Perikanan, 2022

Dilihat dari tabel diatas dapat dijelaskan bahwa ikan darat di Kota Sawahlunto dari tahun 2018 sampai 2022 untuk produksi mengalami peningkatan setiap tahunnya walaupun tidak begitu signifikan. Namun tahun 2021 produksi ikan mengalami penurunan yaitu menjadi 189,79 ton dan pada Tahun 2022 ini produksi ikan sebesar 235,55. Namun dilihat dari jumlah konsumsi ikan tahun 2021 mengalami peningkatan yang cukup signifikan, dimana tahun 2021 konsumsi ikan kota Sawahlunto adalah 36,43 kg perkapita per tahun dan pada tahun 2022 jumlah produksi ikan Kota Sawahlunto kembali mengalami peningkatan menjadi 235,55 ton. Dilihat dari kinerja produksi ikan tahun 2022 mengalami peningkatan. Adapun yang mempengaruhi produksi dari perikanan ini adalah kualitas dan kuantitas benih, luas lahan budidaya ikan serta kualitas dan kuantitas makanan ikan. Dalam memproduksi ikan di Kota Sawahlunto mempunyai budidaya perikanan darat kolam dan perikanan perairan umum (rawa, danau dan sungai), adapun perkembangan dapat dilihat pada tabel dibawah ini :

Tabel 2.205
Luas Areal Budidaya Perikanan Darat (Ha)
Tahun 2018-2022

Jenis	2018	2019	2020	2021	2022
Sungai/perairan umum	195,97	195,97	195,97	195,97	195,97
Kolam	62,621	62,621	39,02	39,02	39,02
Sawah	-	-	-	-	-
Total	258,591	258,591	234,99	234,99	234,99

Sumber: Dinas Ketahanan Pangan Pertanian dan Perikanan, 2022

Dari tabel diatas dapat dijelaskan bahwa luas area budidaya perikanan di tahun 2022 menjadi 234,99 hektar. Dilihat dari jenis areal budidaya perikanan tidak mengalami penurunan ataupun kenaikan areal kolam tetap 39,02 hektar. Tidak adanya kenaikan budidaya ini sangat berpengaruh terhadap jumlah produksi ikan yang dihasilkan, untuk tahun 2021 untuk produksi ikan budidaya sungai/perairan umum adalah 28,76 ton dan untuk budidaya kolam menghasilkan 177,52 ton. Untuk itu sangat perlu di lakukan perluasan untuk budidaya perikanan di Kota Sawahlunto dalam meningkatkan produksi ikan. Upaya peningkatan luas areal budidaya perikanan darat diantaranya melalui salah satunya pelaksanaan fasilitasi pada kelompok tani untuk pembangunan kolam terpal dan permanen beserta bibit ikan yang diiringi pembinaan langsung dari penyuluh, selain itu juga memanfaatkan aliran sungai untuk budidaya ikan. Dengan fasilitas tersebut diharapkan dapat membantu usaha masyarakat dalam meningkatkan pendapatannya. Kegiatan-kegiatan seperti ini perlu menjadi perhatian pemerintah daerah dalam mencukupi konsumsi masyarakat akan ikan.

B. Urusan Pemerintahan Bidang Pariwisata

Wisata adalah kegiatan perjalanan yang dilakukan oleh seseorang atau sekelompok orang dengan mengunjungi tempat tertentu untuk tujuan rekreasi, pengembangan pribadi, atau mempelajari keunikan Daya Tarik Wisata yang dikunjungi dalam jangka waktu sementara. Pariwisata merupakan salah satu sektor penting dalam perekonomian Kota Sawahlunto. Untuk mendukung Brand Image Pariwisata Halal, Pemko Sawahlunto telah menindaklanjuti Perda Nomor 1 Tahun 2020 pada Program/Kegiatan dan beberapa Subkegiatan pada Dinas Pariwisata Pemuda dan Olahraga antara lain: Fasilitasi Standarisasi Industri dan Usaha Pariwisata dan subkegiatan Fasilitasi Proses Kreasi, Produksi, Distribusi Konsumsi dan Konservasi Ekonomi Kreatif.

Pariwisata Kota Sawahlunto memiliki spesifik dibandingkan dengan pariwisata di kabupaten/kota lain di Sumatera Barat. Pariwisata Kota Sawahlunto selain memiliki wisata alam, wisata buatan dan wisata religius, juga memiliki wisata sejarah dengan icon Kawasan Kota Lama dengan gedung-gedung dan bangunan peninggalan zaman kolonial Belanda.

Berikut adalah capaian Indikator Kinerja Daerah Urusan Pemerintah Bidang Pariwisata Tahun 2018-2022 :

Tabel 2.206
Capaian Indikator Kinerja Daerah Urusan Pemerintah Bidang Pariwisata
Tahun 2018-2022

NO	BIDANG URUSAN/INDIKATOR	TAHUN				
		2018	2019	2020	2021	2022
1	PDRB sektor Pariwisata (Juta rupiah)	73.951,36	82.406,43	75.255,42	80.359,32	97.528,6
2	Kontribusi sektor pariwisata terhadap PDRB harga berlaku (%)	2,17	2,24	2,06	2,18	2,22
3	Kontribusi sektor pariwisata terhadap PAD (%)	2,58	2,48	1,75	1,86	1.601.967.246
4	Persentase pertumbuhan jumlah wisatawan mancanegara per kebangsaan (%)	1,37	0,12	-0,98	2	5,14
5	Persentase peningkatan perjalanan wisatawan nusantara yang datang ke kabupaten/kota (%)	-22,0	-9	-59	14,59	36
6	Tingkat hunian akomodasi (%)	23,81	14,74	15,84	19,27	30,29
7	Persentase pengunjung yang mengantakan puas dan sangat puas terhadap objek wisata (%)	60	65	65	75	80
8	Persentase Objek Wisata Unggulan (%)	32,25	32,25	38,24	50	50
9	Persentase Industri Pariwisata yang berdaya saing (%)	60,55	60,55	60,55	64,26	34
10	Jumlah Wisatawan (orang)	260.214	235.524	95.995	88.248	123,882
11	Persentase kelembagaan kepariwisataan yang professional (%)	13,22	13,22	13,22	15,30	51

Sumber Data : Dinas Pariwisata Pemuda dan Olahraga, 2022

Data kunjungan objek pariwisata di Kota Sawahlunto dari tahun 2018-2022 dapat dilihat pada tabel berikut ini.

Tabel 2.207
Jumlah Pengunjung Objek Wisata di Kota Sawahlunto (Berdasarkan Tiket Masuk)
Tahun 2018-2022

Objek Wisata	2018	2019	2020	2021	2022
Museum Gudang Ransum	14.143	15.309	5.959	5.574	9.568
Museum Kereta Api	7.964	6.503	3.246	2.867	6.030
Water Boom	76.274	68.709	23.024	31.150	38.692
Taman Satwa Kandi	66.166	57.715	15.894	14.890	34.507
Lubang Tambang Mbah Soero	8.663	8.492	3.932	3.704	6.745
Desa Wisata Rantih	5.619	5.599	2.822	2.406	1.082
Kelok 16	-	-	-	-	-
Puncak Cemara	52.079	44.627	21.682	17.812	20.990
Taman Buah	9.545	4.897	3.363	6.556	2.943
Camping Ground Kandi	18.578	9.611	9.627	3.289	3.025
Sinema 4 Dimensi					2.795
Museum Tari					184
Museum Musik					510
Museum Lukis					314
Iptek Center					5.385
Kampung Lebah Zam Zam					94
Puncak Sati					81
Kolam Pemandian Mudiak Lughha					8.075
Total	260.214	235.524	95.995	88.248	141.020

Sumber Data : Dinas Kebudayaan, Peninggalan Bersejarah dan Permuseuman Kota Sawahlunto, 2022 dan Dinas Pariwisata, Pemuda dan Olahraga, 2022

Kalau di lihat dari tabel di atas, jumlah pengunjung pada objek wisata berdasarkan tiket masuk tahun 2020 dan 2021 pada masing-masing objek terjadi penurunan ini disebabkan karena Kota Sawahlunto juga terdampak wabah covid-19

sehingga membuat objek objek tersebut ditutup dan bagi yang masih dibuka harus diterapkan protokol kesehatan yang ketat serta turunnya minat masyarakat untuk berkunjung ketempat wisata yang disebabkan ikut turunnya pendapatan atau perekonomian masyarakat secara keseluruhan. Tetapi pada tahun 2022 kembali terjadi peningkatan kunjungan. Camping Ground Kandi terjadi kenaikan dari tahun 2019 ke tahun 2020 karena adanya penambahan atraksi baru pada Camping Ground pada tahun 2019, tetapi pada tahun 2021 dan 2022 kembali terjadi penurunan sehingga secara keseluruhan akan berdampak terhadap jumlah pengunjung wisata di Kota Sawahlunto yang tentunya akan memiliki dampak positif terhadap ekonomi masyarakat di Kota Sawahlunto, baik dari sisi industri pariwisata maupun kelembagaan pariwisata, adapun rincian kunjungan wisatawan domestic dan mancanegara adalah sebagai berikut :

Tabel 2.208
Jumlah Pengunjung Wisatawan Mancanegara dan Wisatawan Nusantara
Tahun 2018-2022

Pengunjung	2018	2019	2020	2021	2022
Wisatawan Mancanegara	360	403	7	7	34
Wisatawan Nusantara	259.854	235.121	95.988	88.241	123.848
Total	260.214	235.524	95.995	88.248	123.882

Sumber Data : Dinas Pariwisata Pemuda dan Olahraga, 2022

Dari tabel di atas menunjukkan bahwa jumlah pengunjung Wisatawan Mancanegara pada tahun 2018 relatif cukup banyak sebanyak 360 orang yang berasal dari berbagai Negara dan meningkat pada tahun 2019 menjadi 403 orang karena banyaknya kegiatan kegiatan yang bertaraf internasional seperti Sawahlunto Internasional Songket Silungkang Carnival dan Sawahlunto Internasional Musik Festival yang diadakan di Kota Sawahlunto. Namun pada tahun 2020 terjadi penurunan yang sangat signifikan menjadi 7 orang, penurunan ini disebabkan karena Kota Sawahlunto juga terdampak wabah covid-19 sehingga membuat objek objek tersebut ditutup dan kurangnya minat masyarakat untuk mengunjungi objek wisata yang disebabkan juga karena perekonomian masyarakat yang juga ikut terdampak karena wabah covid-19 begitu juga dengan tahun 2021 kunjungan wisatawan mancanegara hanya sebanyak 7 orang. Tetapi pada tahun 2022 kembali terjadi peningkatan menjadi 34 orang. Kunjungan wisatawan nusantara terjadi kenaikan dari 88.241 orang menjadi 123.882 orang yang disebabkan mulai hilangnya dampak wabah covid-19 sehingga seluruh masyarakat sudah kembali bebas melakukan aktifitas diluar rumah.

Ditetapkannya Geopark Sawahlunto sebagai Geopark Nasional karena sudah memenuhi persyaratan Administrasi dan Teknis sebagai Geopark Nasional Indonesia dan berkomitmen untuk mengembangkan Kawasan Geopark berdasarkan prinsip Konservasi, Edukasi dan Pemberdayaan Sosial Ekonomi Masyarakat yang diberikan di Jakarta tanggal 29 November 2018 dan berlaku sampai bulan November 2022, Terkait dengan itu destinasi pariwisata sejak tahun 2016 sampai dengan 2020 dapat disampaikan bahwa dari target 9 Destinasi pariwisata yang dikembangkan telah terealisasi sebanyak 3 destinasi baru, sedangkan objek wisata baru yang dibangun adalah kelok 16 dan batu runcing (geopark). Terkait keikutsertaan pihak swasta dalam pembangunan dan pengelolaan objek wisata baru terlihat dari gerakan PT.WWS yang mengelola Waterboom dan Bioskop 4 Dimensi. Potensi objek wisata yang terdata sampai 2022 tercatat sebanyak 30 Geosite yang sudah termasuk kedalam Geopark Nasional.

C. Urusan Pemerintahan Bidang Pertanian

Urusan Pemerintahan Bidang Pertanian, Pemerintah Kota Sawahlunto menetapkan beberapa indikator kinerja daerah yang menjadi target pencapaian pemerintah daerah di urusan bidang pertanian, adapun indikator tersebut dapat dilihat pada tabel dibawah ini :

Tabel 2.209
Capaian Indikator Bidang Pertanian
Tahun 2018 – 2022

Uraian	2018	2019	2020	2021	2022
PDRB Sektor Pertanian	312.007,01	325.354,30	326.224,79	345.211,69	383.196,89
Kontribusi Sektor Pertanian dan Perikanan (%)	9,16	8,84	8,92	8,96	8,73
Produksi Padi	16.108,00	17,926,00	17.874,45	16.691,72	17.733,35
Produksi Kakau(ton)	542,02	565,73	566,11	572,44	588,80
Produksi Karet (ton)	1262,63	1540,16	2012,87	2223,86	2230,91
Jumlah Produksi ikan konsumsi (ton)	216,05	217,26	206,27	215,92	235,55
Produktifitas Pertanian Per hektar/Tahun (padi sawah)(%)	4,69	5,16	5,16	5,56	5,95
Persentase Penurunan Kejadian danJumlah Kasus Penyakit Hewan Menular (%)	20,00	20,00	20,00	0	100
Persentase Peningkatan Produksi Tanaman Padi (%)	12,85	11,29	-0,29	-6,61	6,24
Persentase Peningkatan Produksi Tanaman Kakao (%)	4,28	4,37	0,06	1,11	2,86
Persentase Peningkatan Produksi Tanaman Karet(%)	1,75	21,98	30,69	10,48	0,32
Persentase Peningkatan Produksi Daging Sapi (%)	5,41	-3,91	-0,73	-4,45	6,09
Persentase Peningkatan Produksi Daging Ayam (%)	-	-	-2,59	33,30	13,47
Indek Penanaman (IP)	2,03	2,14	2,07	2,12	2

Sumber : Dinas Ketahanan Pangan Pertanian dan Perikanan, 2022

Dari tabel diatas PDRB Sektor Pertanian dari Tahun 2018 sampai dengan Tahun 2022 mengalami Peningkatan setiap tahunnya, dan untuk Kontribusi sektor Pertanian dan Perikanan pada Tahun 2019 mengalami penurunan dan tahun 2020 dan 2021 mengalami kenaikan kembali walaupun tidak terlalu signifikan. Untuk Produksi Padi pada Tahun 2022 mengalami peningkatan dari tahun 2021 hal ini disebabkan karena produktivitas meningkat dan pendampingan di lapangan terutama di lokasi kerangka samping area (KSA) BPS, luas baku lahan sawah dari 1.860 hektar menjadi 1.571 hektar dan untuk Produksi Tanaman Kakao dapat dilihat dari tahun 2017 sampai dengan tahun 2022 mengalami kenaikan hal ini disebabkan oleh karena adanya pelatihan bagi Petani tentang pemeliharaan tanaman kakao dan diberikan bantuan pupuk npk, adanya bantuan gunting pangkas untuk memangkas Tanaman. Dan untuk Produksi Tanaman Karet juga mengalami kenaikan dari Tahun sebelumnya sebesar 2012,87 Ton dan Tahun 2021 sebesar 2223,86 Ton dan tahun 2022 sebesar 2230,91 ton, hal ini disebabkan karena adanya pemeliharaan tanaman yang baik oleh petani dan pembinaan oleh penyuluh tentang pemeliharaan tanaman dan tentang pengendalian hama penyakit. Jumlah Produksi Ikan Konsumsi pada Tahun 2022 juga mengalami peningkatan yaitu 235,55 Ton hal ini disebabkan oleh banyaknya pembudidayaan yang mengisi ulang kolam tersebut. Dan Untuk Produktifitas Pertanian Perhektar juga mengalami peningkatan pada Tahun 2022 Sebesar 5,95 % (padi Sawah) disebabkan karena adanya peningkatan pemakaian benih unggul berlabel sebanyak 3.000 kg benih gadang rumpun kumbayau, disamping itu juga ada bantuan pupuk NPK ponska plus sebanyak 22.500 kilogram untuk peningkatan Produksi dan Produktivitas padi. Untuk Persentase Penurunan Kejadian dan jumlah kasus Penyakit Hewan menular pada tahun 2022 ini dengan 100 %. Untuk Persentase Peningkatan Tanaman Padi pada Tahun 2022 mengalami peningkatan, tahun 2021 sebesar -6,61. Dan untuk Persentase Peningkatan Tanaman Kakao mengalami sedikit kenaikan pada Tahun 2022 ini yaitu sebesar 2,86 % hal ini disebabkan karena adanya pembinaan oleh penyuluh pertanian dilapangan tentang pemeliharaan Tanaman. Dan Untuk

Persentase Peningkatan Produksi Tanaman Karet mengalami Penurunan dari tahun sebelumnya yaitu sebesar 0,32% hal ini disebabkan antara lain karena harga murah biasanya petani enggan untuk memanen. Dan untuk Persentase Peningkatan Produksi Daging Sapi pada Tahun 2022 sebesar 6,09%. Untuk Persentase Peningkatan Produksi daging Ayam pada Tahun 2021 mengalami penurunan yaitu 13,47% Dan Untuk Indek Penanaman juga mengalami sedikit Kenaikan menjadi 2% pada Tahun 2022 hal ini disebabkan karena adanya perbaikan jaringan irigasi baik melalui dana APBD maupun APBN.

D. Urusan Pemerintahan Bidang Perdagangan

Sektor perdagangan merupakan sektor yang sangat berpengaruh terhadap, aktivitas perekonomian di Kota Sawahlunto. Sektor perdagangan besar dan eceran, reparasi mobil dan sepeda motor di Kota Sawahlunto sangat berperan penting dalam peningkatan pendapatan masyarakat, penyerapan tenaga kerja lokal dan mengembangkan usaha kecil, mikro dan koperasi. Adapun perkembangannya Sektor Perdagangan dapat dilihat pada tabel dibawah ini :

Tabel 2.210
Capaian Indikator Bidang Perdagangan Realisasi
Tahun 2018 -2022

Uraian	Satuan	2018	2019	2020	2021	2022
PDRB sektor perdagangan	Juta Rupiah	510.433,17	553.593,38	547.822,20	564.865,95	560.862,45
Kontribusi sektor Perdagangan terhadap PDRB(2010=100)	%	14,99	15,9	14,98	14,67	14,86
Persentase pelaku usaha yang memperoleh izin sesuai dengan ketentuan (IUPP/SIUP pusat perbelanjaan dan IUTM/IUTS/SIUP Toko swalayan)	%	10	10	10	10	42,7
Persentase kinerja realisasi pupuk	%	80	80	80	98	67
Persentase alat-alat ukur, takar, timbang dan perlengkapannya (UTTP) bertanda tera sah yang berlaku	%	0	40	0	37,7	0
jumlah omset dipasar pasar tradisional Sawahlunto	rupiah	23.635,4 1	23.900,00	22.885,00	25.048	25.563

Sumber Data : Dinas Koperasi UKM Perindustrian dan Perdagangan, 2022

Dari Tabel Urusan bidang Perdagangan diatas dapat disebutkan pada PDRB Sektor Perdagangan Pada Tahun 2022 mengalami penurunan dari pada tahun sebelumnya. Pada Tahun 2021 yaitu sebesar 564.865,95 dan pada tahun 2022 turun menjadi 560.862,45. Untuk Kontribusi sektor Perdagangan terhadap PDRB (2010=100) pada Tahun 2022 ini mengalami peningkatan dari pada Tahun 2021 sebesar 14,67 dan pada tahun 2022 ini sebesar 14,86.

Untuk Persentase pelaku usaha yang memperoleh izin sesuai dengan ketentuan (IUPP/SIUP pusat perbelanjaan dan IUTM/IUTS/SIUP Toko dan Swalayan dari tahun 2018 sampai dengan 2021 tidak mengalami kenaikan dan pada tahun 2022 menjadi 42,7. Untuk Persentase Penilaian Realisasi Pupuk tahun 2022 mengalami kenaikan dibandingkan dari tahun tahun sebelumnya yaitu sebesar 98% dan tahun 2022 menjadi 67%. Untuk Persentase alat-alat ukur,takar, timbang dan perlengkapannya (UTTP) bertanda tera sah

yang berlaku pada Tahun 2022 yaitu sebesar 0 %. Dan Untuk Jumlah Omset Pasar Tradisional Sawahlunto juga mengalami kenaikan dari Tahun 2021 sebesar 25.048, 00 dan Pada Tahun 2022 sebesar 25.563. Prilaku Pembelian barang berlebihan sebagai stock pada Tahun 2022 seperti untuk kebutuhan Beras, gula, minyak dan bahan lainnya sehingga terjadi kenaikan omset Pasar Pada Tahun 2022.

Daya beli di pasar-pasar tradisional di Kota Sawahlunto ini didukung oleh penataan (delapan) pasar tradisional dan pembangunan pasar songket Silungkang yang dapat meningkatkan pangsa pasar sehingga memberikan kontribusi terhadap sektor perdagangan besar, eceran, reparasi mobil dan sepeda motor, yang mana pasar merupakan tempat aktivitas perekonomian di kota Sawahlunto. Selain itu Kota Sawahlunto juga mempunyai 12 mini market dan 1.523 toko/warung/kios yang juga mempengaruhi proses perdagangan di Kota Sawahlunto. Untuk itu dapat dilihat perkembangan jumlah pedagang pasar yang ada di Kota Sawahlunto tahun 2018-2022 sebagai berikut :

Tabel 2.211
Jumlah Pedagang Pasar Tetap Di Kota Sawahlunto
Tahun 2018-2022

No	Nama Pasar	Pedagang Yang Menempati Kedai (Orang)				
		2018	2019	2020	2021	2022
1.	Pasar Sawahlunto	779	779	779	779	779
2.	Pasar Silungkang	72	72	72	72	72
3.	Pasar Talawi	140	140	140	140	140
4.	Pasar Sapan	50	50	50	50	50
5.	Pasar Tak Bancah	3	3	3	3	3
6.	Pasar Tumpuak Tengah	0	0	0	0	0
7.	Pasar Lumindai	30	30	30	30	30
8.	Pasar Kolok Mudik	10	10	10	10	10
9.	Pasar Songket	75	0	0	0	0

Sumber Data : Dinas Koperasi UKM Perindustrian dan Perdagangan, 2022

Dilihat dari tabel diatas jumlah pedagang tetap yang ada di setiap pasar yang ada di Kota Sawahlunto tidak mengalami penambah, ini seiring dengan peningkatan penataan pasar yang dilakukan pada tahun 2018 sampai dengan tahun 2022. Dengan tidak adanya penambahan pedagang yang menempati kedai di Pasar Sawahlunto ini dikarenakan karena keadaan Kota Sawahlunto yang sekarang masih dalam keadaan pasca pandemi Covid-19. Peningkatan usaha perdagangan di Kota Sawahlunto bisa dikatakan tersendat dan sekarang pada Tahun 2022 Pasca Pandemi Perdagangan di Kota Sawahlunto sudah mulai naik. Selain pedagang tetap, yang berpengaruh terhadap jual beli di pasar adalah pedagang kaki lima, untuk itu dapat dilihat perkembangan pedagang kaki lima di masing-masing pasar sebagai berikut :

Tabel 2.212
Jumlah Pedagang Kaki Lima di Kota Sawahlunto
Tahun 2017-2022

No	Nama Pasar	Pedagang Kaki Lima											
		Asli Sawahlunto						Luar Sawahlunto					
		2017	2018	2019	2020	2021	2022	2017	2018	2019	2020	2021	2022
1.	Pasar Sawahlunto	145	154	160	160	160	160	200	213	213	213	213	213
2.	Pasar Silungkang	101	102	105	105	105	105	29	32	32	32	32	32
3.	Pasar Talawi	95	95	96	98	98	98	213	213	221	221	221	221
4.	Pasar Sapan	36	36	38	41	41	41	8	11	18	18	18	18
5.	Pasar Tak Bancah	10	10	10	10	10	10	3	3	3	3	3	3
6.	Psr Tumpuak Tengah	3	3	3	3	3	3	1	1	1	1	1	1
7.	Pasar Lumindai	12	12	12	12	12	12	5	5	5	5	5	5
8.	Pasar Kolok Mudik	5	5	5	5	5	5	2	2	2	2	2	2
9.	Pasar Songket	0	0	0	0	0	0	0	0	0	0	0	0
	Jumlah	383	401	407	420	434	434	451	464	495	495	495	495

Sumber Data : Dinas Koperasi UKM Perindustrian dan Perdagangan, 2022

Dilihat dari tabel diatas secara keseluruhan terhadap jumlah pedagang kaki lima yang berasal dari luar Sawahlunto tidak mengalami kenaikan, terutama di Pasar Talawi dan Pasar Sawahlunto. Kedua pasar tersebut mudah untuk diakses, transportasi lancar dan mempunyai konsumen yang banyak dari pasar lainnya, terutama pasar Sawahlunto yang merupakan pusat dari seluruh pasar yang ada di Kota Sawahlunto. Kedua pasar diatas berjalan 2 kali dalam seminggu, untuk pasar sawahlunto pada hari rabu dan sabtu dan untuk Pasar Talawi pada hari selasa dan jumat. namun untuk kebutuhan pokok masih tetap ada setiap harinya. Pedagang yang berasal dari luar Sawahlunto ini pada umumnya menjual sayur sayuran, ikan dan bahan lainnya yang mana produksi dari Kota Sawahlunto sendiri tidak mencukupi untuk pemenuhan kebutuhan masyarakat Kota Sawahlunto seperti, ikan air tawar masih ada pedagang dari tanah datar begitu juga dengan pedaganga cabe merah, sayuran, daun bawang dan lainnya juga masih ada yang berasal luar sawahlunto, seperti tanah datar dan solok. Adanya pedagang luar ini sangat membantu dalam pemenuhan kebutuhan akan sayuran, ikan dan lainnya di Kota Sawahlunto. Sebenarnya apabila pedagang kaki lima ini dapat dikelola dengan baik maka akan menjadi kekuatan ekonomi rakyat jika semakin banyaknya jumlah pedagang kaki lima dari luar Kota akan berpengaruh terhadap lapangan usaha bagi masyarakat kota, untuk itu perlu adanya peran pemerintah daerah dalam mengorganisir pedagang kaki lima dalam kota sehingga menjadi sumber daya baru bagi peningkatan ekonomi kota, sebagai katub pengaman dari pengangguran dan sarana pemenuhan kebutuhan konsumen dari golongan ekonomi lemah.

Untuk melindungi konsumen di pasar maka diwajibkan untuk setiap pasar untuk melaksanakan tera ulang. UU Nomor 23 tahun 2014 tentang kewenangan daerah, kegiatan Tera Ulang UTTP ini merupakan kewenangan daerah, dimana tahun tahun sebelumnya daerah hanya memfasilitasi pelaksanaan kegiatan ini dan yang melakukan tera ulang di datangkan dari propinsi. Dengan telah diberlakukanya UU ini pada tahun 2017,2018 dan 2019 Dinas Koperindag tidak melakukan kegiatan Tera Ulang UTTP Karena sarana dan prasarana serta tenaga tera ulang di Kota Sawahlunto belum ada. Pada akhir tahun 2019 Kota Sawahlunto mendapatkan bantuan dari Kementerian Perdagangan untuk kegiatan Tera Ulang UTTP berupa sarana dan prasarana untuk pelaksanaan Tera Ulang UTTP, Tahun 2020 tidak melakukan tera ulang sehingga tahun 2021 tera ulang sebanyak 1650 buah timbangan yang ditera dengan kenaikan 80% dan Pada Tahun 2022 ini telah dilakukan Tera Ulang sebanyak 377 buah timbangan.

Secara teoritis yang diharapkan dari pasar ini adalah bagaimana berfungsinya pasar bagi pemenuhan kebutuhan masyarakat, untuk itu salah satunya dapat kita lihat dari jumlah pendapatan/omset suatu pasar dalam menjalankan fungsinya tersebut. Rendah tingginya pendapatan/omset pasar inilah yang bisa menjadi salah satu yang mempengaruhi kemajuan suatu pasar. Kenyamanan dan keamanan konsumen juga sangat diperlukan dalam meningkatkan jual beli di pasar. Tahun 2021 omset pasar-pasar Sawahlunto totalnya Rp. 25.048.000,- dimana ini masih dibawah target RPJMD, untuk itu pemerintah daerah telah melaksanakan kegiatan rehab dan pemeliharaan terhadap sarana dan prasarana pasar untuk menjaga keamanan dan kenyamanan konsumen sehingga menarik masyarakat untuk berbelanja di pasar. Selain itu monitoring dan evaluasi terhadap pasar terutama dalam pendapatan pasar perlu dilakukan untuk melihat keberhasilan pasar dalam menjalankan fungsinya.

E. Urusan Pemerintahan Bidang Perindustrian

Capaian indikator kinerja bidang perindustrian sebagaimana terlihat pada tabel berikut ini :

Tabel 2.213
Urusan Pemerintahan Sektor Perindustrian Realisasi
Tahun 2018 -2022

uraian	Satuan	2018	2019	2020	2022	2022
Nilai PDRB sektor Industri	Juta Rupiah	415.867,46	392.312,53	395.492,23	432.174,39	474.214,96
Kontribusi sektor Industri terhadap PDRB(2010=100)	%	12,22	10,66	10,82	11,22	10,80
Pertambahan jumlah industri kecil dan menengah diKabupaten/Kota	%	10,62	10,62	10,62	10,62	4,46
Persentase pencapaian sasaran pembangunan industri termasuk turunan indikator pembangunan industri dalam RIPIN yang ditetapkan dalam RPIP	%	0	0	0	0	78
Persentase jumlah hasil pemantauan dan pengawasan dengan jumlah izin usaha industri (IUI) Kecil dan Industri Menengah yang dikeluarkan oleh Instansi terkait	%	100	100	100	100	100
Persentase jumlah hasil pemantauan dan pengawasan dengan jumlah izin perluasan industri (IPIU) Kecil dan Industri Menengah yang dikeluarkan oleh Instansiterkait	%	100	100	100	100	0
Persentase jumlah hasil pemantauan dan pengawasan dengan jumlah Izin Usaha Kawasan Industri (IUKI) dan Izin Perluasan Kawasan Industri (IPKI) yang lokasinya di Daerah kabupaten/kota	%	100	100	100	100	100
Tersedianya informasi industri secara lengkap dan terkini	%	100	100	100	100	100
Persentase Produk IKM yang mempunyai standar Mutu	%	0	0	0	0,004	0,007
Persentase IKM yang memanfaatkan teknologiindustri	%	0	0	0	0,007	0,026

Sumber Data : Dinas Koperasi UKM Perindustrian dan Perdagangan, 2022

Dari tabel Urusan Pemerintahan Sektor Perindustrian dapat disebutkan antarlain yaitu untuk Nilai PDRB Sektor Industri pada Tahun 2022 mengalami Kenaikan dari Tahun 2021. Pada Tahun 2021 sebesar Rp.432.174,39 dan tahun 2022 sebesar 474.214,96. Dan untuk Kontribusi sektor Industri terhadap PDRB (2010=100) Tahun 2019 dan Tahun 2020 hampir sama yaitu diangka lebih dari 10 persen yaitu 2019 sebesar 10,66 % dan Tahun 2020 sebesar 10,82 % sedangkan pada Tahun 2021 sedikit mengalami Peningkatan yaitu sebesar 11,22 % dan untuk tahun 2022 turun menjadi 10,80%.

Untuk Pertambahan jumlah industri kecil dan menengah diKabupaten/Kota dari Tahun 2018 sampai dengan tahun 2021 tidak mengalami kenaikan dan tahun 2022 ini mengalami Penurunan yaitu menjadi 4,46. Dan Untuk Persentase pencapaian sasaran pembangunan industri termasuk turunan indikator pembangunan industri dalam RIPIN yang ditetapkan dalam RPIP masih belum ada. Untuk Persentase jumlah hasil pemantauan dan pengawasan dengan jumlah izin perluasan industri (IPIU) Kecil dan Industri Menengah

yang dikeluarkan oleh Instansiterkait dari Tahun 2018 sampai Tahun 2022 mencapai 100 persen. Untuk Persentase jumlah hasil pemantauan dan pengawasan dengan jumlah izin usaha industri (IUI) Kecil dan Industri Menengah yang dikeluarkan oleh Instansi terkait Tahun 2018 sampai Tahun 2021 mencapai 100 % dan tahun 2022 sekarang 0%. Untuk Persentase jumlah hasil pemantauan dan pengawasan dengan jumlah Izin Usaha Kawasan Industri (IUKI) dan Izin Perluasan Kawasan Industri (IPKI) yang lokasinya di Daerah kabupaten/kota Tahun 2018 sampai Tahun 2022 mencapai 100 %.

Untuk Tersedianya informasi industri secara lengkap dan terkini Tahun 2018 sampai Tahun 2022 mencapai 100 %. Dan Untuk Persentase Produk IKM yang mempunyai standar Mutu Tahun 2022 sebesar 0,007 % ada pergerakan sedikit di dibandingkan Tahun tahun sebelumnya disebabkan oleh adanya penerimaan standar mutu Produksi. Dan Untuk Persentase IKM yang memanfaatkan Teknologi Industri untuk tahun 2022 sebesar 0,026 % dan ini disebabkan karena IKM pada Tahun 2022 ada menerima alat produksi seperti Komputer, Printer, Alat Pencacah Plastik, *Spiner*.

2.1.3.4 Unsur Pendukung Urusan Pemerintahan

A. Sekretariat Daerah

Sekretariat Daerah melaksanakan fungsi kesekretariatan yang bersifat strategis yang diperlukan untuk mendukung pelaksanaan Urusan Pemerintahan yang menjadi kewenangan daerah. Secara rinci capaian kinerja urusan kesekretariatan daerah tahun 2018 hingga tahun 2022 dapat dilihat pada tabel berikut.

Tabel 2.214
Capaian Kinerja Urusan Pemerintahan Bidang Kesekretariatan Daerah Kota Sawahlunto Tahun 2018-2022

Indikator	Satuan	2018	2019	2020	2021	2022
Indeks Kepuasan Masyarakat (IKM)	Nilai	na	na	B (80)	B (81,21)	B (83,40)
Nilai Akuntabilitas Kinerja Instansi Pemerintah (SAKIP)	Nilai	B	B(60,06)	B (61,03)	B (61,61)	B (61,92)
Persentase Peningkatan Zakat yang terhimpun pada BAZ Kota Sawahlunto	%	- 6,44 %	2,23 %	- 1,99 %	54,67 %	25,05 %
LPPD	Skor	3,0965	na	na	na	na

Sumber : Sekretariat Daerah Kota Sawahlunto 2023

Berdasarkan data pada tabel di atas terlihat bahwa Indeks Kepuasan Masyarakat (IKM) Kota Sawahlunto mengalami peningkatan dari tahun ke tahun, dari 80 pada tahun 2020 menjadi 83,40 pada tahun 2022 dengan kategori B. Indeks Kepuasan Masyarakat ini merupakan data dan informasi tentang tingkat kepuasan masyarakat yang diperoleh dari hasil pengukuran secara kuantitatif dan kualitas atas pendapat masyarakat dalam memperoleh pelayanan dari aparatur penyelenggara pelayanan publik dengan membandingkan antara harapan dan realita. Penilaian Indeks Kepuasan Masyarakat (IKM) tingkat Kota Sawahlunto mulai terlaksana pada tahun 2020 bekerja sama dengan Lembaga Pusat Studi Kebijakan Publik (PSKP) Sumatera Barat dengan sampel 10 Organisasi Perangkat Daerah. Sebelum tahun 2020, penilaian IKM dilakukan oleh masing-masing Perangkat Daerah.

Kinerja Kesekretariatan Daerah berikutnya adalah Nilai SAKIP. Nilai SAKIP Kota Sawahlunto selama kurun waktu tahun 2018 hingga tahun 2022 memiliki prediket SAKIP B dengan skor yang cenderung meningkat dari tahun ke tahun, dari skor 60,06 pada tahun 2019 menjadi 61,92 pada tahun 2022. Masih rendahnya Nilai SAKIP Kota Sawahlunto disebabkan beberapa hal sebagai berikut : 1).beberapa dokumen perencanaan kinerja terbaru Pemerintah Kota Sawahlunto (Perjanjian Kinerja Walikota Sawahlunto tahun 2022 dan Perjanjian Kinerja Kepala Dinas Koperasi, UKM, Perindustrian dan Perdagangan tahun 2022) belum diunggah pada laman esr.menpan.go.id; 2).Indikator kinerja belum sepenuhnya memenuhi kriteria spesifik, terukur, relevan dan cukup; 3).Cascading kinerja belum menjabarkan kinerja secara keseluruhan sampai ke level operasional; 4).sebagian besar dokumen penjenjangan kinerja Perangkat Daerah belum memiliki kualitas yang cukup baik karena masih cenderung berdasarkan hierarki organisasi belum berdasarkan logical framework; 5).belum dilakukan perbaikan terhadap dokumen IKU beserta formulasi perhitungan pada dokumen perencanaan Perangkat Daerah; 6).laporan kinerja belum dipublikasikan melalui website resmi Pemerintah Kota Sawahlunto.

Peningkatan zakat di Kota Sawahlunto adalah Kinerja Kesekretariatan Daerah lainnya. Berdasarkan data pada tabel di atas terlihat bahwa peningkatan zakat di Kota Sawahlunto berfluktuasi dari tahun ke tahun, dan peningkatan tertinggi terjadi pada tahun 2021 yang mencapai 54,67 % dari Rp.2.856.875.200 pada tahun 2020 menjadi Rp. 4.418.653.451 pada tahun 2021, dan pada tahun 2022 meningkat lagi menjadi Rp.5.525.690.987 atau terjadi peningkatan sebesar 25,05%. Peningkatan zakat ini sangat tergantung pada jumlah muzaki. Dan untuk mengetahui seberapa besar potensi zakat yang mungkin diperoleh setiap tahun di Kota Sawahlunto adalah dengan mengetahui seberapa banyak potensi jumlah muzaki yang ada di Kota Sawahlunto. Saat ini terdapat kendala untuk mengetahui jumlah muzaki, karena penyerahan zakat yang dilakukan oleh instansi/lembaga/perangkat daerah tanpa melaporkan jumlah konkrit muzaki yang ada pada instansi/lembaga/perangkat daerah tersebut, sehingga tidak diketahui perkembangan jumlah muzaki di Kota Sawahlunto dari tahun ke tahun. Namun Baznas Kota Sawahlunto rencananya akan melakukan pendataan muzaki berdasarkan nama, instansi dan alamat.

Dan indikator kinerja urusan kesekretariatan daerah Kota Sawahlunto berikutnya adalah Laporan Penyelenggaraan Pemerintah Daerah (LPPD). Nilai LPPD Kota Sawahlunto yang tersedia hanya pada tahun 2018 dengan skor 3,0965. Sedangkan penilaian Laporan Penyelenggaraan Pemerintah Daerah tahun 2019-2022 yang dilakukan oleh Kementerian Dalam Negeri Republik Indonesia belum ada diumumkan.

B. Sekretariat DPRD

- a. Tersedianya rencana kerja tahunan pada setiap kelengkapan alat-alat DPRD Kota
- b. Tersusun dan terintegrasinya program-program kerja DPRD untuk melaksanakan fungsi pengawasan, fungsi pembentukan perda dan fungsi anggaran dalam dokumen kerja Lima Tahunan (RPJM) maupun dokumen Tahunan (RKPD)
- c. Terintegrasi program-program DPRD untuk melaksanakan fungsi pengawasan, pembentukan perda dan anggaran kedalam dokumen perencanaan

Jumlah anggota Dewan Perwakilan Rakyat Daerah Kota Sawahlunto untuk periode 2019 – 2024 adalah 20 orang, dengan 4 fraksi, yaitu:

- Fraksi PKPI
- Fraksi Persatuan Pembangunan, Demokrat, Perindo
- Fraksi PAN, Golkar, PDI Perjuangan
- Fraksi Gerakan Restorasi Keadilan Indonesia Raya

Tabel 2.215
Jumlah anggota dewan berdasarkan partai politik dan jenis kelamin

Partai Politik	Laki-laki	Perempuan	Jumlah
Golkar	1	1	2
PPP	1	2	3
PKPI	2	1	3
PKS	2	-	2
PAN	2	-	2
Perindo	1	-	1
Demokrat	2	-	2
PDIP	2	-	2
Gerindra	1	-	1
Nasdem	2	-	2
Jumlah/total	16	4	20

Sumber : Sawahlunto dalam angka 2022

Tabel 2.216
Jumlah kegiatan Sidang dan Rapat DPRD Kota Sawahlunto
Tahun 2017 - 2022

No.	Rapat	2017	2018	2019	2020	2021	2022*
1	Rapat Paripurna/Istimewa	32	33	14	18	20	1
2	Rapat Pimpinan/Gab. Pimpinan	18	19	43	43	42	44
3	Rapat Badan Musyawarah (Bamus)	20	21	19	18	20	20
4	Rapat Badan Anggaran (Banggar)	12	13	25	14	16	15
5	Rapat Panitia Khusus (Pansus)	15	16	-	8	10	-
6	Rapat Konsultasi	9	9	12	12	10	19
7	Rapat Fraksi	10	11	14	18	18	16
8	Rapat Kerja/Dengar Pendapat/gabungan Komisi	8	8	38	38	36	36
9	Rapat Badan Kehormatan (BK)	6	6	5	-	3	13
10	Rapat Badan Legislatif Daerah	6	6	64	64	60	14
11	Rapat Komisi	33	35	30	36	36	36
	Jumlah/total	169	177	268	269	271	-

Sumber : Sawahlunto dalam angka 2022

*) data dari Sekretariat DPRD

Tabel 2.217
Jumlah Keputusan DPRD menurut Jenis Keputusan di Kota Sawahlunto,
Tahun 2017-2022

	Jenis Keputusan	2017	2018	2019	2020	2021	2022*
1	Keputusan DPRD	24	13	14	8	30	13
2	Keputusan Sekwan	28	23	37	48	13	28
	Jumlah/total	52	36	51	56	43	

Sumber : Sawahlunto dalam angka 2022

2.1.3.5 Unsur Penunjang Urusan Pemerintahan

A. Unsur Perencanaan

Perencanaan pembangunan daerah adalah suatu proses penyusunan tahapan-tahapan kegiatan yang melibatkan berbagai unsur pemangku kepentingan di dalamnya, guna pemanfaatan dan pengalokasian sumber daya yang ada, dalam rangka meningkatkan kesejahteraan sosial dalam suatu lingkungan wilayah/daerah dalam jangka waktu tertentu. Dokumen perencanaan daerah Kota Sawahlunto terdiri dari Rencana Pembangunan Jangka Panjang Daerah (RPJPD), Rencana Pembangunan Jangka Menengah Daerah (RPJMD) yang berisi visi dan misi kepala daerah terpilih dan selanjutnya dijabarkan dalam program kerja dan kegiatan yang tertuang dalam Rencana Strategis Perangkat Daerah (Renstra-PD), serta Rencana Kerja Pemerintah Daerah (RKPD) sebagai penjabaran rencana tahunan yang ditetapkan dalam RPJMD. Adapun realisasi capaian indikator kinerja Kota Sawahlunto pada urusan perencanaan untuk lima tahun terakhir dapat terlihat pada tabel dibawah ini:

Tabel 2.218

Capaian Indikator Kinerja Daerah dan Indikator Kinerja Perencanaan Urusan Pemerintahan Tahun 2017 - 2021

NO	BIDANG URUSAN/INDIKATOR	SATUAN	REALISASI CAPAIAN				
			TAHUN				
			2017	2018	2019	2020	2021
1	2	3	4	5	6	7	8
FUNGSI PENUNJANG URUSAN PEMERINTAHAN							
I	PERENCANAAN						
1	Indeks Kualitas Perencanaan (Peringkat PPD tingkat Provinsi)	Peringkat	1	-	-	4	4
2	Persentase Keselarasan Dokumen Perencanaan Pembangunan	%	100	100	100	92	99
3	Persentase OPD yang telah memiliki dokumen perencanaan yang baik, konsisten dan selaras	%	100	100	100	100	99
4	Persentase usulan masyarakat melalui musrenbang yang diakomodir dalam perencanaan pembangunan	%	50	19,22	21,43	26,55	28,3
5	Persentase kehadiran masyarakat dalam pelaksanaan musrenbang	%	100	100	100	100	100
INDIKATOR KINERJA							
6	Tersedianya dokumen Perencanaan RPJPD yang telah ditetapkan dengan PERDA (ada/tidak)	(ada/tidak)	Ada	Ada	Ada	Ada	Ada
7	Tersedianya Dokumen Perencanaan RPJMD yang telah ditetapkan dengan PERDA (ada/tidak)	(ada/tidak)	Ada	Ada	Ada	Ada	Ada
8	Tersedianya Dokumen Perencanaan RKPd yang telah ditetapkan PERKADA (Ada/tidak)	(ada/tidak)	Ada	Ada	Ada	Ada	Ada
9	Tersedianya Dokumen RTRW yang telah ditetapkan dengan PERDA (ada/tidak)	(ada/tidak)	Ada	Ada	Ada	Ada	Ada
10	Penjabaran Konsistensi Program RPJMD ke dalam RKPd	%	100	100	100	92	99
11	Penjabaran Konsistensi program RKPd kedalam APBD	%	100	100	100	100	99
12	Kesesuaian Rencana pembangunan dengan RTRW	%	100	100	100	100	100

Sumber Data: RPJMD 2018-2023 (Data olahan)

Dari tabel di atas dapat dilihat bahwa rata-rata Indikator Kinerja Daerah dan Indikator Kinerja Perencanaan telah berjalan dengan baik sesuai dengan target yang telah ditetapkan, kecuali Indeks Kualitas Perencanaan (Peringkat PPD Tingkat Provinsi). Sebagaimana Kita ketahui Indeks Kualitas Perencanaan merupakan penghargaan yang di berikan kepada pemerintah daerah sebagai bentuk apresiasi dalam menghasilkan perencanaan yang berkualitas, pencapaian target-target pembangunan daerah, dan juga inovasi pembangunan yang telah dilakukan. Indeks Kualitas Perencanaan (Peringkat PPD Tingkat Provinsi) merupakan indikator baru pada Perubahan RPJMD Kota Sawahlunto 2018-2023, dimana Tahun 2021 Kota Sawahlunto meraih peringkat 4 dari 7 Kota yang ada di Sumatera Barat. Hal ini turun satu peringkat dari target yang telah ditetapkan yaitu

peringkat 3. Tidak tercapainya target yang telah ditetapkan tersebut karena menurunnya kualitas dokumen perencanaan yang dibuat. Oleh sebab itu perlu adanya peningkatan terhadap faktor-faktor yang mempengaruhi kualitas dari perencanaan tersebut melalui peningkatan kualitas Sumber Daya Manusia (SDM) perencana yang harus menjadi prioritas utama melalui kegiatan pendidikan dan pelatihan, studi tiru serta peningkatan sarana dan prasarana dalam menunjang kualitas perencanaan yang dihasilkan.

B. Unsur Keuangan

Di dalam Undang-undang yang mengatur Keuangan Negara, terdapat penegasan di bidang pengelolaan keuangan, yaitu bahwa kekuasaan pengelolaan keuangan negara adalah sebagai bagian dari kekuasaan pemerintahan, dan kekuasaan pengelolaan keuangan negara dari Presiden sebagian diserahkan kepada Gubernur/Bupati/Walikota selaku kepala pemerintah daerah untuk mengelola keuangan daerah dan mewakili pemerintah daerah dalam kepemilikan kekayaan daerah yang dipisahkan.

Ketentuan tersebut berimplikasi pada pengaturan pengelolaan keuangan daerah, yaitu bahwa Kepala Daerah (Gubernur/Bupati/Walikota) adalah pemegang kekuasaan pengelolaan keuangan daerah dan bertanggungjawab atas pengelolaan keuangan daerah sebagai bagian dari kekuasaan pemerintahan daerah. Dalam melaksanakan kekuasaannya, kepala daerah melimpahkan sebagian atau seluruh kekuasaan keuangan daerah kepada para pejabat perangkat daerah. Dengan demikian pengaturan dan pertanggungjawaban keuangan daerah melekat dan menjadi satu dengan pengaturan pemerintahan daerah, yaitu dalam Undang-Undang mengenai Pemerintah Daerah.

Anggaran Pendapatan dan Belanja Daerah (APBD) adalah rencana keuangan tahunan pemerintahan daerah yang ditetapkan dengan Peraturan Daerah. APBD merupakan dasar pengelolaan keuangan daerah dalam masa 1 (satu) tahun anggaran terhitung mulai 1 Januari sampai dengan tanggal 31 Desember. Kepala daerah mengajukan rancangan Perda tentang APBD disertai penjelasan dan dokumen-dokumen pendukungnya kepada DPRD untuk memperoleh persetujuan bersama. Rancangan Perda Kabupaten/Kota tentang APBD yang telah disetujui bersama dan Rancangan Peraturan Bupati/Walikota tentang Penjabaran APBD sebelum ditetapkan oleh Bupati/Walikota paling lama 3 (tiga) hari disampaikan kepada Gubernur untuk dievaluasi.

Realisasi keuangan Kota Sawahlunto yang terdiri dari pendapatan, belanja, pembiayaan dan silpa selama 5 tahun terakhir dapat dilihat pada tabel di bawah ini.

Tabel 2.219
Realisasi APBD Kota Sawahlunto
Tahun 2018-2022

Uraian	Realisasi				
	2018	2019	2020	2021	2022
Pendapatan	586.463.778.018,4 5	638.026.463.488,0 9	576.857.864.031,5 6	598.040.864.187,4 5	620.647.226.213,6 2
Belanja	582.394.700.607,6 1	622.472.823.122,0 1	544.263.658.204,7 9	599.185.054.472,2 7	643.653.414.741,0 0
Pembiayaan	779.342.925,21	-2.184.587.830,61	11.474.898.868,81	39.863.898.029,58	35.121.134.786,76
SILPA	4.848.420.336,05	13.369.052.535,47	44.069.104.695,58	38.719.707.744,76	12.114.946.259,38

Sumber Data : BPKAD Kota Sawahlunto Tahun 2022

Dari tabel diatas terlihat bahwa realisasi APBD Kota Sawahlunto selama lima tahun terakhir berfluktuatif. Realisasi pendapatan tahun 2018 sebesar Rp. 586.463.778.018,45 mengalami kenaikan menjadi Rp. 620.647.226.213,62 tahun 2022. Realisasi belanja tahun 2018 sebesar Rp. 582.394.700.607,61 mengalami kenaikan menjadi Rp. 643.653.414.741,00 tahun 2022. Realisasi pembiayaan tahun 2018 sebesar Rp. 779.342.925,21 mengalami kenaikan yang signifikan menjadi Rp. 35.121.134.786,76 tahun

2022. Realisasi SILPA tahun 2018 sebesar Rp. 4.848.420.336,05 mengalami kenaikan yang signifikan menjadi Rp. 12.114.946.259,38 tahun 2022.

Capaian indikator kinerja unsur penunjang urusan pemerintahan keuangan Kota Sawahlunto secara keseluruhan selama lima tahun terakhir dapat dilihat pada tabel dibawah ini.

Tabel 2.220
Capaian Indikator Kinerja Unsur Penunjang Urusan Pemerintahan Keuangan Kota Sawahlunto Tahun 2018-2022

No	Indikator	Realisasi				
		2018	2019	2020	2021	2022
1	Opini Laporan Keuangan Pemerintah Daerah (LKPD)	WTP	WTP	WTP	WTP	WTP
2	Persentase Peningkatan PAD (%)	0,25	0,21	0,04	-0,14	0,28
3	Penetapan Perda APBD Tepat Waktu	Tepat Waktu	Tepat Waktu	Tepat Waktu	Tepat Waktu	Tepat Waktu
4	Persentase Realisasi Belanja terhadap Anggaran Belanja (%)	90,95	89,04	89,58	92,11	94,47
5	Persentase Belanja Pegawai terhadap Total Belanja (%)	38,81	37,40	50,50	96,21	40,19
6	Persentase Belanja Modal terhadap Total Belanja (%)	13,31	15,16	11,70	13,16	18,07
7	Laporan Keuangan Berbasis Akrua (Ada/Tidak)	Ada	Ada	Ada	Ada	Ada
8	Kontribusi PAD terhadap Pendapatan Daerah (%)	8,05	8,96	10,32	8,44	10,62
9	Persentase Realisasi Penerimaan Pajak Daerah (%)	100,33	92,12	98,88	97,71	101,80
10	Persentase Realisasi Penerimaan Retribusi Daerah (%)	90,85	88,56	89,70	83,54	76,35
11	Jumlah dan Macam Pajak dan Retribusi Daerah (buah)	20	19	19	20	20
12	Rasio Belanja Pegawai Diluar Guru dan Tenaga Kesehatan (%)	20,55	20,55	20,55	20,55	20,55
13	Rasio PAD (%)	1,49	1,68	1,74	1,95	1,95
14	Rasio Belanja Urusan Pemerintahan Umum (%)	68,21	68,21	60,02	10,15	10,15
15	Deviasi Realisasi Belanja terhadap Belanja Total dalam APBD (%)	90,95	89,04	89,58	91,10	91,10
16	Deviasi Realisasi PAD terhadap Anggaran PAD dalam APBD (%)	94,36	94,98	98,19	100,94	96
17	Rasio Anggaran Sisa terhadap Total Belanja dalam APBD Tahun Sebelumnya (%)	0,75	2,09	6,30	6,37	0,71
18	Indeks Pengelolaan Keuangan Daerah (Indeks)	-	29,531	26,775	39,307	58,225
19	Apakah ada Daftar Asset Tetap (Ya/Tidak)	Ya	Ya	Ya	Ya	Ya
20	Apakah Ada Manual untuk Menyusun Daftar Asset Tetap (Ya/Tidak)	Ya	Ya	Ya	Ya	Ya
21	Apakah Ada Proses Inventarisasi Asset Tahunan (Ya/Tidak)	Ya	Ya	Ya	Ya	Ya
22	Apakah Nilai Asset Tercantum Dalam Laporan Anggaran (Ya/Tidak)	Ya	Ya	Ya	Ya	Ya
23	Persentase SILPA (%)	1,05	0,69	2,19	6,72	0,66
24	Persentase SILPA terhadap APBD (%)	1,05	0,69	2,19	6,72	0,66
25	Persentase Program/Kegiatan yang Tidak Terlaksana (%)	0	0	0	0	0
26	Persentase Belanja Pendidikan (20 %)	20	20	20	20	20
27	Persentase Belanja Kesehatan (10 %)	18	18	23	24	24
28	Perbandingan antara Belanja Langsung dengan Belanja Tidak Langsung (%) → Perbandingan antara Belanja Langsung dengan APBD	51	54	46	62	62
	Perbandingan antara Belanja Langsung dengan Belanja Tidak Langsung (%) → Perbandingan antara Belanja Tidak Langsung dengan APBD	49	46	54	38	38
29	Bagi Hasil Kabupaten/Kota dan Desa	0,14	0,14	0,14	0,14	0,14

Sumber Data : BPKAD Kota Sawahlunto Tahun 2022

Dari tabel diatas dapat dilihat bahwa realisasi capaian indikator kinerja unsur penunjang urusan pemerintahan keuangan Kota Sawahlunto tahun 2018-2022 tergolong cukup baik. Namun ada 3 indikator yang realisasinya rendah dan dibawah target yang telah ditetapkan yaitu persentase peningkatan PAD, nilai Indeks Pengelolaan Keuangan Daerah, persentase realisasi penerimaan retribusi daerah, bahkan persentase realisasi penerimaan retribusi daerah ini mengalami penurunan dari tahun 2021. Rendahnya capain kedua indikator tersebut (persentase peningkatan PAD dan persentase realisasi penerimaan retribusi daerah) disebabkan oleh kurangnya kesadaran masyarakat dalam membayar kewajibannya, belum optimalnya pelayanan-pelayanan yang memberikan kontribusi terhadap pendapatan asli daerah, masih belum optimalnya penerimaan oleh pos-pos retribusi daerah, belum optimalnya pembukaan tempat wisata sehingga retribusi daerah yang berasal dari tempat rekreasi dan olahraga masih rendah, belum maksimalnya penerimaan retribusi dari pelayanan kesehatan karena masih belum optimalnya pelayanan yang ada di rumah sakit dan puskesmas, rendahnya penerimaan retribusi dari pengujian kendaraan bermotor karena jumlah kendaraan yang melakukan pengujian menurun yang dipengaruhi oleh adanya sistem pengujian kendaraan online. Untuk itu pada tahun berikutnya perlu di optimalkan kembali pelayanan-pelayanan yang memberikan kontribusi

terhadap pendapatan daerah melalui kesiapan Sumber Daya Manusia (SDM) dan peningkatan sarana dan prasarana yang ada.

Belum tercapainya realisasi nilai IPKD dari yang ditargetkan disebabkan oleh masih rendahnya nilai pengukuran untuk masing-masing dimensi yang dinilai dalam IPKD tersebut (kesesuaian dokumen perencanaan dan penganggaran, pengalokasian anggaran belanja dalam APBD, transparansi pengelolaan keuangan daerah, penyerapan anggaran, kondisi keuangan daerah). Untuk meningkatkan nilai IPKD ini harus dilakukan perbaikan dan perubahan yang terus menerus guna mewujudkan peningkatan kualitas kinerja tata kelola keuangan daerah.

Jenis, Jumlah Bank Dan Cabang Serta Asuransi

Bank dan asuransi merupakan lembaga intermediasi keuangan untuk menampung surplus pendapatan rumah tangga setelah konsumsi. Lembaga ini (terutama Bank) berperan dalam penciptaan modal yang akan digunakan untuk kebutuhan investasi dan modal kerja pihak swasta dan pada gilirannya akan ikut membantu proses pembangunan ekonomi sebuah daerah.

Bank adalah lembaga intermediasi keuangan yang bertugas menghimpun dan menyalurkan dana di masyarakat untuk meningkatkan taraf hidup rakyat.

Asuransi merupakan alat untuk menanggulangi risiko nasabah dengan cara menanggung bersama kerugian yang mungkin terjadi dengan pihak perusahaan asuransi. Usaha asuransi adalah usaha jasa keuangan yang menghimpun dana masyarakat melalui pengumpulan premi asuransi guna memberikan perlindungan kepada anggota masyarakat pemakai jasa asuransi terhadap kemungkinan timbulnya kerugian karena suatu peristiwa yang tidak pasti. Berikut adalah data jumlah bank dan asuransi yang ada di Kota Sawahlunto :

Tabel 2.221
Jumlah Bank dan Asuransi Tahun 2018-2022

No	Bank dan Asuransi	2018	2019	2020	2021	2022
1.	Jumlah Bank (unit)	9	15	15	15	15
2.	Jumlah Perusahaan Asuransi (unit)	2	2	2	2	2

Sumber : Dinas PMPTSPNaker Kota Sawahlunto Tahun 2022

Daftar nama Bank yang ada di Kota Sawahlunto tahun 2022 :

1. Bank BRI KCP Unit Sawahlunto
2. Bank BRI KCP Unit Talawi
3. Bank BRI KCP Unit Santur
4. Bank BRI KCP Unit Silungkang
5. Bank Nagari Cabang Sawahlunto
6. Bank Nagari KCP Pembantu Talawi
7. Bank Mandiri Sawahlunto
8. Bank Syariah Mandiri
9. Bank BNI Sawahlunto
10. Bank BTPN KCP Sawahlunto
11. Bank BTN Kantor Kas Sawahlunto
12. BPR LPN Talawi Sakato
13. BPR LPN Pasar Baru Durian
14. BPR LPN Kubang
15. BPR Gajahtongga Kotopiliang

Daftar nama Asuransi yang ada di Kota Sawahlunto tahun 2022 :

1. BPJS Kesehatan
2. BPJS Ketenagakerjaan

C. Unsur Kepegawaian

Penyelenggaraan Pemerintahan memerlukan sumber daya manusia yaitu Aparatur Sipil Negara (ASN) sebagai pelaksananya. Pemerintahan Daerah akan dapat diselenggarakan dengan baik, efektif dan efisien jika didukung dengan ASN yang senantiasa menerapkan nilai-nilai dasar ASN atau Core Values ASN yaitu BERAKHLAK yang merupakan akronim dari Berorientasi Pelayanan, Akuntabel, Kompeten, Harmonis, Loyal, Adaptif dan Kolaboratif. Core Values ini merupakan inti dari nilai dasar ASN sesuai dengan Undang-Undang Nomor 5 tahun 2014 tentang Aparatur Sipil Negara.

Dalam rangka mewujudkan ASN yang menerapkan core values ASN sebagai penyelenggara pemerintahan yang menerapkan prinsip-prinsip pemerintahan yang baik (good governance) dan untuk menumbuhkan sikap disiplin ASN sebagaimana diamanatkan dalam Pasal 86 Undang-Undang Nomor 5 tahun 2014 tentang Aparatur Sipil Negara bahwa untuk menjamin terpeliharanya tata tertib dalam kelancaran pelaksanaan tugas, maka PNS wajib mematuhi disiplin PNS dan setiap Instansi Pemerintah wajib melaksanakan penegakan disiplin terhadap PNS serta melaksanakan berbagai upaya peningkatan disiplin. Berangkat dari uraian tersebut, adapun gambaran penanganan kasus kepegawaian di Kota Sawahlunto dapat dilihat pada tabel berikut:

Tabel 2.222
Persentase Penanganan Kasus Kepegawaian Kota Sawahlunto
Tahun 2018-2022

No	Uraian	Satuan	Tahun				
			2018	2019	2020	2021	2022
1	Persentase Penanganan Kasus Kepegawaian	%	0.42	0.84	0.58	0.38	0.59

Sumber Data : Badan Kepegawaian Sumber Daya Manusia Kota Sawahlunto, 2022

Berdasarkan tabel dan data di atas dapat diketahui bahwa ASN di Kota Sawahlunto dalam segi penanganan disiplin maupun penanganan administrasi lainnya relatif baik. Pada tahun 2022 hanya terdapat 13 kasus kepegawaian dari total 2.172 jumlah pegawai yang ada di Kota Sawahlunto dan semua kasus yang muncul sudah terselesaikan. Untuk menekan angka kasus kepegawaian agar semakin kecil demi mewujudkan prinsip tata pemerintahan yang lebih baik dari tahun ke tahun, diperlukannya pemupukan core values ASN agar menjadi karakter pada setiap ASN dalam melaksanakan tugas sehari-hari. Upaya pembinaan internal secara preventif juga harus dilakukan secara rutin agar Pemerintah Kota Sawahlunto terbebas dari munculnya kasus kepegawaian baik dari segi penanganan disiplin maupun penanganan kasus administrasi lainnya.

Dalam Undang-Undang Nomor 25 Tahun 2009 tentang Pelayanan Publik, Pelayanan Publik adalah kegiatan atau rangkaian kegiatan dalam rangka pemenuhan kebutuhan pelayanan sesuai dengan peraturan perundang-undangan bagi setiap negara dan penduduk atas barang, jasa, dan/atau pelayanan administratif yang disediakan oleh penyelenggara pelayanan publik. Dalam konteks ini, adapun Indeks Kepuasan Pelayanan Administratif Kepegawaian pada Pemerintah Kota Sawahlunto urusan Kepegawaian dapat dilihat pada tabel berikut:

Tabel 2.223
Persentase IKPAK Kota Sawahlunto
Tahun 2018-2022

No	Uraian	Satuan	Tahun				
			2018	2019	2020	2021	2022
1	Persentase Indeks Kepuasan Pelayanan Administrasi Kepegawaian	%	100	100	100	100	100

Sumber Data : Badan Kepegawaian Sumber Daya Manusia Kota Sawahlunto, 2022

Pelayanan publik yang dilakukan oleh aparaturnya pemerintah bagian kepegawaian saat ini sudah memenuhi harapan penerima layanan. Hal ini dapat diketahui dari tingginya persentase indeks kepuasan pelayanan administrasi kepegawaian dari tahun ke tahun bertahan di angka 100%. Pengukuran Indeks Kepuasan Pelayanan Administrasi Kepegawaian dihitung berdasarkan pelayanan administrasi kepegawaian yang masuk dan yang dilayani. Hal ini merupakan wujud dari berbagai upaya yang dilakukan oleh pemerintah untuk memperbaiki citra pemerintah, misalnya dengan meningkatkan pelayanan kepada masyarakat secara langsung maupun melalui kebijakan-kebijakan baik di tingkat pusat maupun daerah. Salah satu upaya diantaranya adalah dengan dikeluarkannya Peraturan Menteri Pendayagunaan Aparatur Negara dan Reformasi Birokrasi Nomor 16 Tahun 2014 tentang Pedoman Survey Kepuasan Masyarakat Terhadap Penyelenggaraan Pelayanan Publik sebagaimana telah diubah dengan dengan Peraturan Menteri Nomor 14 Tahun 2017 tentang Pedoman Survei Kepuasan Masyarakat.

Dalam rangka menggerakkan roda pemerintahan Kota Sawahlunto, terdapat perubahan jumlah Jabatan Pimpinan Tinggi serta Jabatan Administrasi pada Instansi Pemerintahan Kota Sawahlunto dari tahun 2018 hingga tahun 2022 yang diuraikan pada tabel berikut:

Tabel 2.224
Jumlah Jabatan Pimpinan Tinggi dan Administrasi Instansi Pemerintah Kota Sawahlunto Tahun 2018-2022

No	Uraian	Satuan	Tahun				
			2018	2019	2020	2021	2022
1.	Jumlah Jabatan Pimpinan Tinggi pada Instansi Pemerintah	Jabatan	26	26	26	26	28
2	Jumlah Jabatan Administrasi pada Instansi Pemerintah	Jabatan	99	99	99	99	105

Sumber Data : Badan Kepegawaian Sumber Daya Manusia Kota Sawahlunto, 2022

Berdasarkan uraian data di atas dapat dijelaskan bahwasanya Jumlah Jabatan Pimpinan Tinggi dan Jabatan Administrasi sebelum dan setelah dikeluarkannya Surat Menteri Dalam Negeri Nomor : 800/2603/OTDA tanggal 22 April 2021 mengenai Penyederhanaan Birokrasi tidak mengalami kenaikan hingga tahun 2021. Namun di tahun 2022 terdapat penambahan sebanyak dua Jabatan Pimpinan Tinggi dan enam Jabatan Administrasi, hal ini dikarenakan lahirnya Organisasi Perangkat Daerah baru yang merupakan hasil dari pemisahan Organisasi Perangkat Daerah yang sebelumnya masih dalam satu payung organisasi.

Dilain sisi, Jumlah Pemangku Jabatan Fungsional Tertentu pada Instansi Pemerintahan Kota Sawahlunto dari tahun 2018 hingga tahun 2022 mengalami penambahan yang cukup signifikan. Jumlah penambahan Pemangku Jabatan Fungsional Tertentu ini tertuang dalam tabel berikut:

Tabel 2.225
Jumlah ASN dengan Jabatan Fungsional Tertentu Kota Sawahlunto Tahun 2018-2022

No	Uraian	Satuan	Tahun				
			2018	2019	2020	2021	2022
1.	Jumlah Pemangku Jabatan Fungsional tertentu pada instansi pemerintah	Orang	1123	1143	1125	1279	1314

Sumber Data : Badan Kepegawaian Sumber Daya Manusia Kota Sawahlunto, 2022

Berdasarkan tabel di atas, kenaikan jumlah pemangku jabatan fungsional tertentu dari tahun 2018 hingga tahun 2022 yaitu total sebanyak 191 orang. Hal ini berkaitan dengan pemberlakuan Peraturan Menteri Pendayagunaan Aparatur Negara dan Reformasi Birokrasi Nomor 17 tahun 2021 tentang Penyetaraan Jabatan Administrasi ke Dalam Jabatan Fungsional yang merupakan tindak lanjut salah satu dari lima Visi Pembangunan

yang telah dicanangkan Presiden Joko Widodo di masa bakti 2019-2024 yaitu “Reformasi Birokrasi”.

Pendidikan dan Pelatihan (DIKLAT) PNS merupakan proses penyelenggaraan belajar mengajar dalam rangka meningkatkan pengetahuan dan keterampilan pegawai. Diklat mengandung dua fungsi yaitu peningkatan pengetahuan sekaligus menambah keterampilan pegawai. Adapun persentase ASN Kota Sawahlunto yang mengikuti Pendidikan dan Pelatihan Formal dapat dilihat pada tabel berikut:

Tabel 2.226
Persentase ASN yang Mengikuti Pendidikan dan Pelatihan Formal
Kota Sawahlunto Tahun 2018-2022

No	Uraian	Satuan	Tahun				
			2018	2019	2020	2021	2022
1.	Persentase ASN yang Mengikuti Pendidikan dan Pelatihan Formal	Orang	n/a	n/a	n/a	n/a	7,22

Sumber Data : Badan Kepegawaian Sumber Daya Manusia Kota Sawahlunto, 2022

Kegiatan Pendidikan dan Pelatihan baru dianggarkan khusus pada Badan Kepegawaian Sumber Daya Manusia Kota Sawahlunto di tahun 2022. Di tahun sebelumnya, kegiatan ini dilaksanakan berdasarkan kebijakan OPD masing-masing. Adapun realisasi persentase ASN yang Mengikuti Pendidikan dan Pelatihan Formal di tahun 2022 masih sangat rendah. Hal ini cukup menjadi perhatian mengingat pendidikan dan pelatihan sangat diperlukan demi pengembangan kompetensi ASN dan sebagai salah satu perwujudan dari hak pengembangan kompetensi ASN. Oleh karena itu diperlukan peningkatan peruntukan anggaran penyelenggaraan ataupun anggaran untuk mendukung ASN dalam mengikuti kegiatan pendidikan serta pelatihan formal.

Tabel 2.227
Persentase Pejabat ASN yang Telah Mengikuti Pendidikan dan Pelatihan Struktural
Kota Sawahlunto Tahun 2018-2022

No	Uraian	Satuan	Tahun				
			2018	2019	2020	2021	2022
1.	Persentase Pejabat ASN yang telah mengikuti Pendidikan dan Pelatihan Struktural	Orang	6,36	0,22	-	0,90	0,31

Sumber Data : Badan Kepegawaian Sumber Daya Manusia Kota Sawahlunto, 2022

Sesuai dengan Peraturan Pemerintah Nomor 14 Tahun 1994 tentang Pendidikan dan Pelatihan Jabatan Pegawai Negeri Sipil Pasal 7 menyatakan bahwa Pendidikan dan Pelatihan Struktural adalah pendidikan dan pelatihan yang dipersyaratkan bagi Pegawai Negeri Sipil yang akan diangkat dalam jabatan struktural. Adapun persentase pejabat ASN yang telah mengikuti pendidikan dan pelatihan struktural mengalami fluktuasi dari tahun ke tahun, hal ini disebabkan oleh faktor ketersediaan anggaran pada Badan Kepegawaian Sumber Daya Manusia Kota Sawahlunto.

Tabel 2.228
Hasil Pelaksanaan Indikator Kinerja Daerah (IKD)
Urusan Kepegawaian Tahun 2022

NO	BIDANG URUSAN/INDIKATOR	Definisi Operasional / Rumus Penghitungan	Realisasi Capaian				
			2018	2019	2020	2021	2022
32	KEPEGAWAIAN						
32.1	Persentase penempatan ASN yang sesuai dengan kompetensi (%)	(Jumlah ASN yang ditempatkan sesuai Ijazah/Sertifikat Terakhir/Jumlah Jabatan) x 100 %	90	91	92	93	94
32.2	Persentase pegawai yang memiliki sertifikat diklat teknis kompetensi (%)	(Jumlah pegawai yang memiliki sertifikat diklat teknis kompetensi/Jumlah Pegawai yang membutuhkan sertifikat diklat teknis kompetensi) x 100 %	80	80	80	85	85

NO	BIDANG URUSAN/INDIKATOR	Definisi Operasional / Rumus Penghitungan	Realisasi Capaian				
			2018	2019	2020	2021	2022
32.3	Persentase pegawai yang memiliki sertifikat diklat struktural peningkatan kompetensi (%)	(Jumlah pegawai yang memiliki sertifikat Struktural Peningkatan kompetensi/Jumlah Pegawai yang menduduki Jabatan Struktural) x 100 %	100	100	100	76	80
32.4	Persentase ASN yang mengikuti tugas belajar dan izin belajar sesuai kebutuhan formasi (%)	(Jumlah ASN yang mengikuti tugas belajar dan izin belajar sesuai kebutuhan formasi/Jumlah Pegawai yang mengikti Tugas dan Izin Belajar) x 100 %	90	90	90	100	100
32.5	Persentase aparatur dengan nilai SKP minimal baik (%)	Jumlah aparatur dg nilai SKP min baik/jumlah aparatur yg memiliki nilai SKP	100	100	99,99	100	99,95
32.6	Persentase penanganan kasus kepegawaian (%)	Jumlah kasus yg ditangani/ jumlah kasusx 100%	90	600	120	80	130
32.7	Persentase Indeks Kepuasan Pelayanan Administrasi Kepegawaian (%)	Ukuran Kepuasan terhadap pelayanan Administrasi Kepegawaian	100	100	100	100	100
32.8	Indeks Profesionalitas ASN	Ukuran kualitas ASN yang berdasarkan kualifikasi pendidikan, kompetensi, kinerja, dan kedisiplinan pegawai ASN dalam melakukan tugas jabatannya	-	-	61	63	63
32.9	Indeks Merit Sistem ASN	Ukuran yang digunakan sebagai standar penilaian penerapan Sistem Merit pada instansi pemerintahan	-	-	-	103,5	157
32.10	Rasio pegawai pendidikan tinggi & menengah / dasar (PNS tidak termasuk guru & tenaga kesehatan)	Jumlah pegawai menurut pendidikan PT keatas : jumlah pegawai dg pendidikan SMA kebawah	2,48	2,66	2,29	2,55	2,95
32.11	Rasio pegawai fungsional (PNS tidak termasuk guru & tenaga kesehatan)	Jumlah pegawai PNS fungsional (diluar guru & tenaga kesehatan) : seluruh jumlah pegawai pemerintah (PNS tidak termasuk guru & tenaga kesehatan)	0,03	0,03	0,09	0,19	0,25
32.12	Rasio jabatan fungsional bersertifikat kompetensi (PNS tidak termasuk guru & tenaga kesehatan)	Jumlah pegawai fungsional yg memiliki sertifikat kompetensi : seluruh jumlah pegawai fungsional (PNS tidak termasuk guru & tenaga kesehatan)	0,64	0,64	0,64	0,34	0,39

Sumber Data : Badan Kepegawaian Sumber Daya Manusia Kota Sawahlunto, 2022

Dari uraian di atas, dapat dijelaskan pada indikator 32.3 perihal persentase pegawai yang memiliki sertifikat diklat struktural peningkatan kompetensi dari tahun 2018 hingga tahun 2020 diangka 100%, namun di tahun 2021 turun menjadi 76% dan sedikit mengalami kenaikan di tahun 2022 menjadi 80%. Hal ini dikarenakan ketersediaan anggaran yang terbatas untuk mengikutsertakan pegawai dalam kegiatan diklat.

Pada indikator 32.5 yaitu persentase aparatur dengan nilai SKP minimal baik mengalami penurunan di tahun 2022 disebabkan karena terdapat 1 orang ASN yang tidak membuat SKP pada tahun tersebut. Sedangkan pada indikator nomor 32.6 yaitu persentase penanganan kasus pegawai, dari tahun ke tahun mengalami fluktuasi. Target pada BKPSDM untuk menyelesaikan kasus kepegawaian per tahun yaitu sebanyak 10 kasus. Namun di tahun 2018 kasus yang masuk hanya sebanyak 9 kasus, di tahun 2019 sebanyak 60 kasus, 2020 sebanyak 12 kasus, 2021 sebanyak 8 kasus dan di tahun 2022 sebanyak 13 kasus. Hal tersebutlah yang menyebabkan fluktuasi penanganan kasus dari tahun ke tahun.

D. Unsur Penelitian dan Pengembangan

Urusan penelitian dan pengembangan yang diselenggarakan oleh Pemerintah Kota Sawahlunto dilaksanakan oleh Badan Perencanaan Penelitian dan Pengembangan Daerah Kota Sawahlunto, yang mempunyai tugas untuk melaksanakan penelitian dan pengembangan di bidang penyelenggaraan urusan pemerintahan yang menjadi kewenangan pemerintah daerah sesuai dengan ketentuan peraturan perundang-undangan.

Dengan terlaksananya penelitian dan pengembangan diharapkan tersedianya inovasi-inovasi baru untuk Penyelenggaraan pemerintahan daerah yang diarahkan untuk mempercepat terwujudnya kesejahteraan masyarakat melalui peningkatan pelayanan, pemberdayaan dan peran serta masyarakat dalam rangka peningkatan daya saing daerah. Pelaksanaan Inovasi Daerah tentunya perlu diperkuat dengan upaya dan langkah-langkah strategis agar inovasi dalam penyelenggaraan Pemerintah Daerah yang menjadi hal masif untuk dapat diterapkan. Penumbuhkembangan dan penyebarluasan praktik-praktik inovasi yang baik secara berkelanjutan sangat perlu dilakukan sebagai salah satu budaya dalam pemecahan masalah dalam pelaksanaan pemerintahan yang selaras dengan kebijakan Pimpinan Daerah yang menuntut adanya inovasi dalam setiap pelaksanaan tata kelola pemerintah maupun pelayanan publik pada setiap Organisasi Perangkat Daerah. Adapun capaian predikat inovasi yang telah diraih Kota Sawahlunto dapat dilihat pada tabel berikut:

Tabel 2.229
Indeks Inovasi Daerah Tahun 2017-2022

No.	Tahun	Kategori
1	2017	Sangat inovatif
2	2018	Sangat inovatif
3	2019	Sangat inovatif
4	2020	Sangat inovatif
5	2021	Inovatif
6	2022	Inovatif

Sumber Data : Badan Perencanaan Penelitian dan Pengembangan Daerah, 2022

Dari tabel diatas dapat dilihat bahwa predikat Inovasi Daerah Kota Sawahlunto pada Tahun 2021 dan 2022 berpredikat kota inovatif, meskipun dalam pelaksanaan *Innovative Government Award* (IGA) Provinsi Sumatera Barat tahun 2022 Kota Sawahlunto dinobatkan sebagai Kota Terinovatif Kedua se Sumatera Barat. Terjadinya penurunan predikat disebabkan karena perubahan beberapa indikator yang menjadi penilaian dalam pelaksanaan Inovasi Daerah yang ditetapkan oleh Kemendagri yang menjadi *leading sektor* dalam penilaian indeks inovasi daerah. Selain itu masih kurangnya pengetahuan terkait kematangan nilai sebuah inovasi dan pergeseran pejabat pelaksana dalam pelaksanaan inovasi pada perangkat daerah menjadi beberapa alasan penurunan nilai indeks inovasi daerah Kota Sawahlunto. Oleh sebab itu pemerintah Kota Sawahlunto lebih aktif melakukan sosialisasi terkait inovasi daerah dengan tujuan munculnya inisiator-inisiator inovasi pada setiap perangkat daerah. Bahkan kedepannya Kota Sawahlunto melalui Badan Perencanaan, Penelitian dan Pengembangan Daerah Kota Sawahlunto mendorong adanya inovasi pada setiap program kegiatan yang dilaksanakan oleh setiap perangkat daerah, tidak hanya penjangkaran inovasi dikembangkan sampai tingkat Desa dan Kelurahan melalui lomba inovasi tingkat Desa dan Kelurahan, sehingga peningkatan daya saing daerah dan penyelenggaraan pelayanan publik yang lebih prima dapat tercapai sehingga Kota Sawahlunto dapat berprestasi dalam penilaian Indeks Inovasi Daerah (IID) pada tingkat nasional.

Tabel 2.230
Kegiatan Inovasi yang Telah Dilaksanakan
Tahun 2020

No	Nama INOVASI	Penjelasan/Keterangan Inovasi	OPD Pelaksana
1	Pendidikan Digital untuk SD dan SMP	Pendidikan Digital bertujuan menggabungkan dua kemampuan (Blended learning) yaitu kemampuan dengan menggunakan otak secara keseluruhan antara	Dinas Pendidikan



No	Nama INOVASI	Penjelasan/Keterangan Inovasi	OPD Pelaksana
		otak kiri dan kanan secara seimbang sekaligus menggunakan alat bantu berupa teknologi komputer dan multimedia antara lain : Audio, Visual, Text elektronik dan logica.	
2	Pengadaan sarana belajar siswa baru untuk kurang mampu	Membantu siswa baru yang kurang mampu pada tingkat SD dan SMP di Kota Sawahlunto	Dinas Pendidikan
3	Taman Bacaan Masyarakat (TBM) Kota Sawahlunto	Menumbuhkan minat baca di kalangan masyarakat melalui suatu kegiatan menyediakan sarana dan prasarana yang memungkinkan masyarakat khususnya anak dan perempuan melakukan aktivitas belajar mengenal, mendekatkan dan mencintai membaca sehingga terbentuk budaya gemar membaca yang akhirnya terjadi pencerahan, transformasi dan perubahan ke arah perbaikan karakter sehingga masyarakat mampu berbuat produktif	Dinas Pendidikan
4	Poliklinik Geriatri	Pelayanan khusus yang diberikan kepada pasien kategori Lansia (umur ≥ 60 tahun) dengan multiple diagnosa/ multi penyakit, atau gangguan akibat penurunan fungsi organ, psikologi, sosial, ekonomi dan lingkungan yang membutuhkan pelayanan kesehatan secara terpadu dengan pendekatan multidisiplin yang bekerja secara interdisiplin. Pelayanan poliklinik geriatri dapat dilayani oleh lebih dari satu orang dokter spesialis.	RSUD
5	Bisa RSUD Sawahlunto	BISA RSUD Sawahlunto (<i>Bed Information System App.</i>) adalah aplikasi untuk menampilkan display kamar/ tempat tidur RSUD Sawahlunto terkini secara <i>realtime</i> . Aplikasi ini memanfaatkan pengolahan database SIM-RS yang terintegrasi di setiap ruangan perawatan. Aplikasi ini terdiri dari 2 (dua) output laporan diantaranya : 1. Bed Display untuk informasi pasien 2. Bed Display dan daftar pasien rawat inap RSUD Sawahlunto bagi petugas pusat informasi	RSUD
6	REMEDI RSUD Sawahlunto	REMEDI (REkam MEdis Digital) RSUD Sawahlunto memungkinkan penulisan rekam medis (diagnosa, tindakan intervensi, dan obat-obatan) pasien dapat diinputkan melalui sistem informasi berbasis teknologi. Sehingga pembacaan rekam medis dapat dilakukan melalui aplikasi yang bisa di akses dengan cepat oleh dokter, perawat dan tenaga medis lainnya di RSUD Sawahlunto dengan tidak harus menunggu lagi kurir Rekam Medis membawa berkas ke ruangan pemeriksaan	RSUD
7	BOR RSUD Sawahlunto	BOR (Booking Online Rawat jalan) RSUD Sawahlunto merupakan sistem pendaftaran pasien rawat jalan/poliklinik spesialis RSUD Sawahlunto secara online melalui aplikasi WA (What's up Appointment dan website RSUD Sawahlunto). Aplikasi ini dapat dimanfaatkan bagi pasien Rawat Jalan/ poliklinik yang akan mendaftar minimal satu hari sebelum hari kunjungan/ pemeriksaan	RSUD
8	HEBAT RSUD Sawahlunto	HEBAT (Hitung kinErja Berbasis Aplikasi yang Terintegrasi) RSUD Sawahlunto merupakan aplikasi untuk menghitung kinerja pegawai RSUD perencanaan kegiatan harian, target, capaian Sawahlunto. Aplikasi ini mencakup kegiatan, hasil dari pekerjaan/ kegiatan yang dilaksanakan setiap hari terintegrasi ke SIM-RS RSUD Sawahlunto	RSUD
9	Bridging SISROUTE dan SIRANAP Kemenkes RI	Aplikasi ini memungkinkan terintegrasinya SIMRS RSUD Sawahlunto dengan SISROUTE (Sistem Informasi Rujukan Terpadu) dan SIRANAP (Sistem Informasi Rawat Inap) milik Kementerian Kesehatan RI. Aplikasi ini mengurangi double entri data yang dapat memungkinkan kesalahan input dan update data rawat inap secara manual. Cukup satu kali entri dan memanfaatkan link dengan Database SIMRS, data SISROUTE dan SIRANAP dapat terupdate secara <i>realtime</i>	RSUD
10	Si GUNTU	Si GUNTU singkatan dari Sistem Informasi Guna Tanggap Umum dan istilah Si GUNTU merupakan inovasi bidang pelayanan yang diberikan oleh Desa Lunto Barat kepada Masyarakat. Melalui Si GUNTU ini masyarakat bisa langsung melakukan pengurusan surat-surat yang terkait di Desa dari mana saja. Tanpa terikat tempat dan waktu. Asalkan bisa mengakses computer atau gedget berupa android atau iphone yang terkoneksi dengan jaringan	Dinas Sosial, Pemberdayaan Masyarakat, Desa, Pemberdayaan Perempuan dan Perlindungan Anak

No	Nama INOVASI	Penjelasan/Keterangan Inovasi	OPD Pelaksana
		internet	
11	BANK DESA	kebutuhan masyarakat tentang unit simpan pinjam/ perkreditan BUMDes , BANK desa sebagai alternative bagi masyarakat dalam unit simpan pinjam dengan pola syariah bagi hasil	Dinas Sosial, Pemberdayaan Masyarakat, Desa, Pemberdayaan Perempuan dan Perlindungan Anak
12	BANK RAB	Pada Penyusunan APBDes 2019, Bukik Gadang merupakan desa yang mengumpulkan paling awal se Kota Sawahlunto . Hal ini bisa dilakukan karena Desa bukik Gadang menerapkan Sistem BANK RAB yang berisi kumpulan dari RAB kegiatan yang akan dilaksanakan di Desa	Dinas Sosial, Pemberdayaan Masyarakat, Desa, Pemberdayaan Perempuan dan Perlindungan Anak
13	BUMDES EKSPOR KOMODITI PINANG	Tidak hanya berinovasi dengan pendirian BANK DESA, BUMDes Kumbayau juga melakukan Ekspor Pinang ke Mancanegara seperti India, Nepal dan Turki . Dalam Hal Pengiriman dan administrasi BUMDes KMB bekerjasama degan PT POS Indonesia Region Sumatera Barat , Riau dan Jambi	Dinas Sosial, Pemberdayaan Masyarakat, Desa, Pemberdayaan Perempuan dan Perlindungan Anak
14	COFFEE MORNING	Coffee Morning Merupakan nama keren dari kegiatan wirid subuh yang dilakukan setiap hari Minggu di Desa Lunto Timur Kegiatan ini dilakukan untuk mengisi waktu luang jamaah setela sholat Subuh, menambah wawasan keagamaan dan adat juga untuk menanamkan kembali falsafah “Adat basandi syarak, syarak basandi kitabullah”	Dinas Sosial, Pemberdayaan Masyarakat, Desa, Pemberdayaan Perempuan dan Perlindungan Anak
15	Menuju KPM PKH Mandiri	Merubah pola pikir masyarakat miskin melalui kegiatan pertemuan peningkatan kemampuan keluarga (P2K2)	Dinas Sosial, Pemberdayaan Masyarakat, Desa, Pemberdayaan Perempuan dan Perlindungan Anak
16	Sistem Informasi Pengujian Kendaraan Bermotor (SIMPKB)	Tujuan dari Pengadaan Sistem Informasi Manajemen Pengujian Kendaraan Bermotor ini adalah: 1. Memudahkan dalam Pengadaan Laporan Hasil Pemeriksaan Kendaraan Bermotor dan data pendukung lainnya. 2. Memudahkan dalam pencarian data laporan yang diperlukan setiap saat, baik itu perhari, perbulan ataupun per periode. 3. Meningkatkan akurasi proses analisis yang cermat dan cepat untuk dapat merumuskan kebijakan terkait peningkatan efektivitas dan efisiensi dalam melakukan Pemeriksaan Kendaraan Bermotor. 4. Kedepannya dapat menjadi alat bantu pelayanan bagi pemilik kendaraan wajib uji dalam memberikan informasi yang dibutuhkan. 5. Memudahkan dalam penyimpanan data sehingga suatu saat terjadi force majeure data akan aman karena data dapat di backup di media storage yang lain	Dinas Perhubungan
17	Pemetaan Lokasi Sarana dan Prasana Lalu Lintas se Kota sawahlunto	Pemetaan lokasi yang digunakan untuk dapat mempermudah pendataan sarana prasarana yang tersedia maupun yang belum tersedia. Dan juga dapat memudahkan dalam penempatan dan pemasangan titik lokasi sarana prasarana tiap tahunnya. Saat ini pemasangan sarana prasarana lalu lintas tersebut hanya berdasarkan survei lapangan oleh petugas Dinas Perhubungan Kota Sawahlunto	Dinas Perhubungan
18	Workshop Desain Komunikasi Visual Bahan Promosi Sawahlunto	Melaksanakan pelatihan "Digital Marketing" untuk para pelaku ekonomi kreatif Kota Sawahlunto para pelaku ekonomi kreatif Kota Sawahlunto memalui pemanfaatan teknologi digital dan aplikasi E-Commerce	Dinas Pariwisata, Pemuda dan Olahraga
19	Aktivasi Pelaku Ekonomi Kreatif Dalam dan Luar Negeri	Kegiatan ini merupakan usaha untuk mengaktifkan para pelaku ekonomi kreatif yang terdiri dari 16 Sub Sektor. Bentuk kegiatan berupa pengiriman kelompok2 kreatif ke berbagai iven-iven Ekonomi Kreatif dalam rangka pengembangan dan peningkatan pemasaran produk lokal	Dinas Pariwisata, Pemuda dan Olahraga
20	Monitoring Evaluasi	Kegiatan monitoring dan evaluasi adalah lanjutan tahapan kegiatan untuk melihat dampak dari hasil Workshop pelaku	Dinas Pariwisata, Pemuda dan



No	Nama INOVASI	Penjelasan/Keterangan Inovasi	OPD Pelaksana
	Usaha Ekonomi Kreatif	ekonomi kreatif yang telah dilaksanakan	Olahraga
21	Pengembangan Jaringan Kerja Sama Promosi Pariwisata	Perlunya komitmen yang tajam dari pelaku pariwisata Sawahlunto terutama pelaku industri pariwisata untuk dipromosikan dan dituangkan dalam bentuk kerja sama yang saling menguntungkan dengan para pelaku promosi pariwisata di Sumatera Barat (biro perjalanan)	Dinas Pariwisata, Pemuda dan Olahraga
22	Pengadaan Sarana dan Prasarana Promosi Pariwisata	Pengadaan sarana dan prasarana promosi pariwisata yang bersifat inovatif perlu dilaksanakan, diantaranya membranding sarana mobilitas milik Pemko Sawahlunto dan bahan promosi lainnya, baik bersifat cetakan, media luar ruang dan bentuk lainnya yang tepat sasaran untuk meningkatkan awareness kepariwisataan Kota Sawahlunto	Dinas Pariwisata, Pemuda dan Olahraga
23	Penyusunan Site Plan Destinasi Wisata	Perencanaan dalam bentuk desain maupun anggaran untuk pembuatan kawasan destinasi baru	Dinas Pariwisata, Pemuda dan Olahraga
24	Festival Sawahlunto Kreatif	Perlunya mengangkat potensi kreatif dari pelaku Ekraf di Kota Sawahlunto dengan mengundang Academic, Business, Community, Government. Kolaborasi ABCG dalam bentuk festival akan meningkatkan pertumbuhan Ekonomi Kreatif di Kota Sawahlunto	Dinas Pariwisata, Pemuda dan Olahraga
25	Penyusunan Profil Pelaku Usaha Ekonomi Kreatif	Penyusunan Profil Pelaku Ekonomi Kreatif akan membantu mempermudah mempublikasi potensi Produk dan Pelaku Ekonomi Kreatif yang terdiri dari 16 Subsektor Ekonomi Kreatif.	Dinas Pariwisata, Pemuda dan Olahraga
26	Penyusunan data base kepariwisataan	Perlunya data dasar kepariwisataan yang akan menjadi bahan analisa dan rekomendasi untuk strategi pariwisata selanjutnya	Dinas Pariwisata, Pemuda dan Olahraga
27	Evaluasi keberhasilan pemasaran pariwisata	Pelunya evaluasi kegiatan pemasaran pariwisata berdasarkan indikator yang telah disepakati agar menghasilkan strategi pemasaran yang tepat dan dapat dituangkan dalam bentuk kegiatan pemasaran pariwisata efektif	Dinas Pariwisata, Pemuda dan Olahraga
28	Fasilitasi Hari jadi Kota Sawahlunto	Pelaksanaan HJK merupakan salah satu agenda rutin dan event unggulan Kota Sawahlunto. Perlu persiapan yang lebih matang untuk peningkatan kualitas pelaksanaan HJK Sawahlunto	Dinas Pariwisata, Pemuda dan Olahraga
29	Festival Prof M.Yamin	Perlunya mengangkat ketokohan M.Yamin sebagai salah satu tokoh nasional yang berasal dari Sawahlunto melalui berbagai kegiatan berskala nasional dan lokal sehingga semangat nasionalisme M. Yamin tetap mengalir di tengah masyarakat Sawahlunto dan Nasional	Dinas Pariwisata, Pemuda dan Olahraga
30	Bimtek Pengembangan SDM Pemasaran Pariwisata	Perlunya peningkatan kapasitas pelaku promosi pariwisata dari berbagai kalangan untuk menghasilkan pelaku promosi pariwisata yang profesional dan bersertifikasi	Dinas Pariwisata, Pemuda dan Olahraga
31	Pembangunan Historikal Park	Agar kawasan kandi semakin berkembang, dengan bertambahnya destinasi baru untuk menjawab dari kebutuhan wisata untuk menjadikan kawasan kandi menjadi kawasan wisata, maka perlu pengembangan Historikal Park untuk dijadikan salah satu kawasan baru dengan memunculkan kota Sawahlunto zaman dulunya.	Dinas Pariwisata, Pemuda dan Olahraga
32	Fasilitasi Pengembangan Geopark Nasional sawahlunto	Untuk melengkapi saptas dari Geopark, dengan pembuatan sign/tanda/petunjuk yang mencirikan Geopark Sawahlunto serta kegiatan penunjang untuk menjadikan Geopark Nasional menjadi UNESCO GLOBAL GEOPARK (UGG) Taman Bumi Warisan Dunia.	Dinas Pariwisata, Pemuda dan Olahraga
33	IJAZAH (INSENTIF BAGI PENYELENGGARA JENAZAH)	Saat ini petugas keagamaan yang memiliki peran yang sangat penting adalah penyelenggara jenazah. Di mana jumlahnya semakin berkurang dari waktu ke waktu sementara keberadaannya sangat diperlukan. Di kota Sawahlunto petugas penyelenggara jenazah diprioritaskan untuk dua kecamatan yaitu kecamatan Lembah Segar dan Barangin. Hal ini disebabkan karena dua kecamatan lainnya yaitu Kecamatan Talawi dan Silungkang memiliki nagari dimana untuk urusan keagamaan diserahkan sepenuhnya kepada pengurus nagari yang dalam istilah adat disebut dengan Malin. Selama ini penyelenggara jenazah melaksanakan tugasnya secara sosial penuh	Setdako

No	Nama INOVASI	Penjelasan/Keterangan Inovasi	OPD Pelaksana
		dengan keikhlasan dan dedikasi. Hal inilah yang mendorong Pemerintah Kota Sawahlunto merasa perlu untuk memberikan apresiasi dan motivasi berupa pemberian insentif atas jasa yang dilakukannya sehingga dapat memicu kinerja petugas tersebut. Di samping itu juga keberadaan petugas ini sangat mendukung pencapaian salah satu misi kota Sawahlunto yaitu menciptakan kehidupan beragama dan budaya yang semakin baik.	
34	IMMAGARI (INSENTIF BAGI IMAM DAN MUADZIN MASJID NAGARI)	Sawahlunto merupakan salah satu kota di provinsi Sumatera Barat yang terdiri dari 4 kecamatan, 10 kelurahan dan 27 desa. Di samping itu Sawahlunto juga memiliki wilayah administratif berupa nagari. Jumlah nagari di Sawahlunto sebanyak 10 nagari yaitu Talawi, Sijantang, Salak, Kolok, Talago Gunung, Balai Batu Sandaran, Lumindai, Lunto, Kubang dan Kajai. Saat ini petugas keagamaan yang memiliki peran yang sangat penting adalah imam dan muadzin masjid nagari. Di kota Sawahlunto masing-masing nagari memiliki masjid yang petugas keagamaannya ditetapkan oleh Kerapatan Adat Nagari (KAN). Setiap masjid nagari memiliki petugas berupa imam dan muadzin. Di mana keduanya bertugas membantu kelancaran dan menciptakan kenyamanan pelaksanaan ibadah sehingga menambah kekhusyukan beribadah. Selama ini kedua petugas keagamaan tersebut melaksanakan tugasnya secara sosial penuh dengan keikhlasan dan dedikasi. Hal inilah yang mendorong Pemerintah Kota Sawahlunto merasa perlu untuk memberikan apresiasi dan motivasi berupa pemberian insentif atas jasa yang dilakukannya sehingga dapat memicu kinerja petugas tersebut. Di samping itu juga keberadaan petugas ini sangat mendukung pencapaian salah satu misi Kota Sawahlunto yaitu menciptakan kehidupan beragama dan budaya yang semakin baik.	Setdako
35	GERAKAN SAWAHLUNTO MENGHAFAL AL-QUR'AN	Mengingat Sawahlunto saat ini sedang gencar mempersiapkan diri menjadi salah satu kota tujuan wisata di Sumatera Barat, salah satu cara untuk membentengi generasi muda dari dampak modernisasi dan westernisasi yang mendukung kepariwisataan adalah melalui pendidikan hafalan Al-Qur'an. Di samping itu tidak kalah pentingnya pendidikan hafalan Al-Qur'an ini mampu meningkatkan kecerdasan generasi muda. Begitu pentingnya pendidikan di bidang hafalan Al-Qur'an, alangkah baiknya Pemerintah Kota Sawahlunto menciptakan suatu terobosan yaitu melalui "Gerakan Sawahlunto Menghafal Al-Qur'an" dengan target hafalan minimal 1 juz/orang/tahun.	Setdako
36	Pembangunan Command Center	Ruangan pusat visualisasi dan integrasi data, baik yang diperoleh melalui online, offline, internal maupun eksternal disajikan secara bersamaan di sebuah layar lebar video wall. Salah satu fungsi command center yang terkenal adalah sebagai monitoring room. Tetapi tidak hanya itu, command center sangat membantu dalam mempermudah jalannya meeting dan koordinasi antar bidang. Command center juga dapat membantu memastikan setiap keputusan penting, respon dan aksi yang diambil adalah seakurat mungkin sesuai data yang ada. Command center sangat penting bagi kantor instansi pemerintahan dan perusahaan-perusahaan yang memerlukan manajemen krisis. Beberapa kantor pusat daerah di Indonesia telah memiliki command center sebagai pusat integrasi data mereka, untuk koordinasi dengan SKPD (Satuan Kerja Perangkat Daerah) yang lebih efisien	Setdako
37	Kliping Digital	Sebuah aktifitas / kegiatan menggunting atau memotong bagian-bagian tertentu dari sebuah koran yang memuat berita tentang kota Sawahlunto dan kemudian dilanjutkan dengan proses menempelkan guntingan-guntingan tersebut pada sebuah media kemudian di scan dan di upload ke website pemerintah kota	Setdako
38	Jaringan antar OPD/Jaringan Terintegrasi	Suatu sistem di mana semua OPD di pemerintah kota sawahlunto diintegrasikan ke dalam suatu jaringan, yang menyediakan konektivitas digital untuk menunjang suatu ruang lingkup pelayanan yang luas yang keuntungannya berupa fleksibilitas dan penghematan biaya, karena biaya	Setdako

No	Nama INOVASI	Penjelasan/Keterangan Inovasi	OPD Pelaksana
		untuk sistem yang terintegrasi ini akan jauh lebih murah apabila menggunakan sistem yang terpisah	

Sumber Data : Badan Perencanaan Penelitian dan Pengembangan Daerah, 2021

Berdasarkan data dari tabulasi diatas dapat disajikan sebaran data Inovasi Daerah Kota Sawahlunto tahun 2020 sebagai berikut :

Tabel 2.231
Sebaran data usulan Inovasi Daerah dari Perangkat Daerah di Kota Sawahlunto

No	Organisai Perangkat Daerah (OPD)	Jumlah	Persentase (%)
1	Dinas Pendidikan	3	7.89
2	RSUD	6	15.79
3	Dinas Sosial, Pemberdayaan Masyarakat, Desa, Pemberdayaan Perempuan dan Perlindungan Anak	6	15.79
4	Dinas Perhubungan	2	5.26
5	Dinas Pariwisata	15	39.47
6	Setdako	6	15.79
Total		38	100

Sumber Data : Badan Perencanaan Penelitian dan Pengembangan Daerah, 2021

Tabel dibawah ini merupakan kumpulan kegiatan Inovasi Daerah Kota Sawahlunto di Tahun 2021.

Tabel 2.232
Kegiatan Inovasi yang telah dilaksanakan pada tahun 2021

No	Nama INOVASI	Keterangan Inovasi	OPD Pelaksana
1	BOS	<ol style="list-style-type: none"> Melatih, membimbing dan mendorong sekolah jenjang pendidikan dasar untuk memasukan data pokok pendidikan dalam sistem pendataan yang telah disediakan oleh Kementerian Pendidikan dan Kebudayaan; Melakukan monitoring perkembangan pemasukan/updating data yang dilakukan oleh sekolah jenjang pendidikan dasar secara online; Melakukan verifikasi kelengkapan data (jumlah siswa dan nomor rekening) di sekolah jenjang pendidikan dasar yang diragukan tingkat akurasiya dan selanjutnya meminta sekolah untuk melakukan perbaikan data melalui sistem Dapodik; Melakukan Verifikasi sekolah kecil yang memenuhi syarat/kriteria yang telah ditetapkan untuk diusulkan ke Tim Bantuan Operasional Sekolah Provinsi agar memperoleh alokasi Bantuan Operasional Sekolah minimal. Kepala Dinas Pendidikan Kota Sawahlunto sebagai penanggung jawab Tim Bantuan Operasional Sekolah menandatangani naskah Perjanjian Hibah mewakili sekolah jenjang pendidikan dasar; Memberikan sosialisasi/pelatihan kepada sekolah jenjang pendidikan dasar, komite sekolah dan masyarakat; Melakukan pembinaan terhadap sekolah jenjang pendidikan dasar dalam pengelolaan dan pelaporan; Memantau pelaporan pertanggung jawaban penggunaan Bantuan Operasional sekolah; menegur dan memerintahkan sekolah jenjang pendidikan dasar yang belum membuat laporan; Mengumpulkan dan merekapitulasi laporan realisasi penggunaan Bantuan Operasional Sekolah dari Sekolah; melakukan monitoring pelaksanaan program Bantuan Operasional Sekolah di Sekolah, termasuk dengan memberdayakan pengawas sekolah sebagai tim monitoring; memberikan pelayanan dan penanganan pengaduan masyarakat. 	Dinas Pendidikan
2	BASEKOLAH	Kesadaran untuk melakukan inovasi dan menunjang berbagai masukan pengembangan pendidikan suatu daerah	

No	Nama INOVASI	Keterangan Inovasi	OPD Pelaksana
		menjadi kunci karena tanpa inovasi maka suatu daerah atau organisasi/instansi akan menjadi kekurangan visi dan tujuan ke depan sehingga dirasa perlu menggenjot kinerja melalui inovasi, memaksakan inovasi sampai menjadi sebuah budaya/habit serta kebutuhan. Ketidakmampuan dalam membeli seragam sesuai data dinas pendidikan kota sawahlunto, Pertimbangan apakah lebih bersih penampilan dan cemerlang prestasi anak didik serta pertumbuhan semangat belajar anak didik menjadi sebuah bahan diskusi hangat. Keinginan walikota - wakil walikota terpilih untuk membantu warganya berupa pakaian seragam bagi siswa yang baru masuk dan Tidak tersedianya menu belanja untuk pakaian seragam bagi siswa miskin di dana BOS umum nasional dari pemerintah pusat, DAK non fisik, maka muncul ide dan gagasan untuk menggunakan APBD sebagai solusi dari hal ini.	
3	MERPATI	Untuk mewujudkan Kota Sawahlunto yang cerdas dan kompetitif dengan ini Pemerintahan Kota Sawahlunto mengadakan program MERPATI (Memberikan Reward/Penghargaan Masuk Perguruan Tinggi) kepada Mahasiswa/mahasiswi Kota Sawahlunto Penghargaan ini bertujuan untuk mewujudkan kompetensi sumber daya manusia Kota Sawahlunto yang berkualitas dan berdaya saing tinggi, Penghargaan ini dibuktikan dengan KTP dan Kartu Keluarga Kota Sawahlunto.	
4	PEDEKAR	Dinas Pendidikan selaku Organisasi Perangkat Daerah dari Pemerintah Kota Sawahlunto mempunyai kewajiban dan tanggung jawab dalam meningkatkan akses dan kualitas layanan pendidikan dasar, serta memperluas dan meningkatkan pemerataan, akses, kualitas dan relevansi pendidikan yang ada wilayah Kota Sawahlunto. Dalam rangka memperluas dan meningkatkan pemerataan, akses pendidikan, Dinas Pendidikan Kota Sawahlunto melalui Bidang Pembinaan Pendidikan Dasar telah menyusun program pendidikan berkarakter.	
5	DISDIK TV	DISDIK TV adalah program alternatif Dinas Pendidikan Kota Sawahlunto dalam mengatasi pembelajaran di era pandemi dan akan tetap eksis di masa normal Melalui siaran televisi dan siaran youtube maka guru guru dan tenaga kependidikan lainnya di sekolah dapat terhubung dengan leluasa melalui internet dan jaringan LAN dalam pembelajaran. Berbagai kelas virtual dan model pembelajaran serta latihan soal soal dapat dijadikan program pengisi kegiatan di dalam nya.	
6	KELOK ES	Kelompok Edukasi Game Sawahlunto Heritage. Kelompok ini di inisiasi untuk di bentuk di setiap sekolah SD dan SMP Se Kota Sawahlunto sehingga menjadi Gerakan Massal yang proaktif	
7	RENI	RENI adalah bentuk reward yang diberikan kepada mahasiswa/i kota Sawahlunto yang kuliah di Perguruan Tinggi Negeri dan Swasta yang berakreditasi A atau B. Dimana Mahasiswa/i memperoleh nilai Indeks Semester 3,1 ke atas. Program RENI merupakan program unggul Pemko Sawahlunto yang menjadi program Dinas Pendidikan. Tujuan program RENI adalah untuk memotivasi mahasiswa/i melanjutkan dan mengikuti pendidikan di jenjang PT dan selalu meningkatkan dan mempertahankan nilai semester.	
8	KAHFI	KAHFI dirancang dan diimplementasikan untuk mendorong minat dan bakat peserta didik terhadap Tahfizh Al Qur'an, meningkatkan hafalan yang sudah ada maupun memulai hafalan Qur'an sehingga bertumbuh dan banyak memiliki peserta di seluruh sekolah yang ada di Kota Sawahlunto baik itu jenjang SD maupun jenjang SMP.	
9	PESAN KESASAR	Pesan Kesasar ini termasuk kategori inovasi kesehatan, karena dalam pengelolaan kasus PTM dibutuhkan upaya promosi Kesehatan dan pencegahan yang tepat dan terpadu. Selama ini masyarakat belum menyadari pentingnya kesehatan karena PTM merupakan penyakit tidak memiliki gejala atau tanda klinis yang khas. Hal ini menyebabkan individu tidak mengetahui dan tidak menyadari kondisi tersebut sejak permulaan perjalanan	Dinas Kesehatan, Pengendalian Penduduk dan Keluarga Berencana

No	Nama INOVASI	Keterangan Inovasi	OPD Pelaksana
		penyakit. Kondisi ini berdampak terhadap keterlambatan dalam penanganan dan menimbulkan komplikasi bahkan berakibat kematian lebih dini. Pada point ini tidak menjelaskan tentang kontribusi pada SDGs melainkan hanya penjelasan inovasi sesuai dengan kategori yang di pilih, misalnya kalau memilih kategori kesehatan, maka ceritakan bahwa inovasi ini adalah inovasi kesehatan	
10	PEER KU SIAP	Dalam rangka peningkatan pemanfaatan pelayanan pengobatan tradisional pemerintah terus mendorong pengembangan dibidang pengobatan tradisional dengan mempersiapkan beberapa rumah sakit yang mampu memberikan pengobatan tradisional dan puskesmas dengan poli pengobatan tradisional selain itu beberapa rumah sakit swasta berinisiatif memasukkan pengobatan tradisional	
11	CERDAS	Dengan tingginya angka stunting maka dibentuk lah inovasi yang bisa menurunkan angka stunting di desa tersebut. Inovasi yang terbentuk adalah CERDAS (Cegah Resiko, Deteksi Dini, Atasi Stunting). Inovasi CERDAS adalah suatu kegiatan yang mencakup semua sasaran (Remaja, Ibu hamil, dan balita).	
12	BATUA BANA	Bantuan Untuk Keluarga Terdampak Bencana, dengan memberikan bantuan kepada masyarakat berupa uang non tunai yang nantinya diharapkan dapat meringankan beban masyarakat yang terdampak bencana. Mekanisme pemberian bantuan diatur dalam Peraturan Walikota Nomor 9 Tahun 2019 Tentang Tata cara penganggaran, pelaksanaan dan penatausahaan, pertanggungjawaban dan pelaporan serta monitoring dan evaluasi hibah dan bantuan social yang dananya tersedia.	Badan Kesatuan Bangsa, Politik dan Penanggulangan Bencana Daerah
13	SITU YAPANA	Sinergitas Terpadu Pelayanan Penanggulangan Bencana, Prosedur Tetap Tim Kaji Cepat Kota Sawahlunto yang juga Tim Sinergitas Terpadu dalam Pelayanan Penanggulangan Bencana Alam (Situ Yapana) ini bertujuan memberikan panduan bagi personil yang bergabung dalam tim untuk dapat melaksanakan tugas secara cepat dan tepat sesuai dengan perkembangan kondisi bencana yang terjadi.	
14	SILO	Dalam rangka peningkatan pengetahuan bagi perempuan yang telah menikah (istri) tentang bagaimana mewujudkan keluarga yang tangguh dan mampu memberikan pengasuhan yang berkualitas bagi anak, Pemerintah Kota Sawahlunto mempunyai gagasan/ide untuk membentuk sekolah khusus bagi perempuan yang telah menikah yang dikenal dengan nama SILO (Sekolah Istri Teladan Sawahlunto)	Dinas Sosial, Pemberdayaan masyarakat, Desa, Pemberdayaan Perempuan dan Perlindungan Anak
15	LAKEH SATO	LAKEH SATO Merupakan Pelayanan dengan menggunakan pendekatan by name by address yang dilakukan petugas teknis dengan mendatangi kandang ternak milik masyarakat Kota Sawahlunto berupa pelayanan : 1. Pemeriksaan hewan secara umum, 2. Pemberian multivitamin, 3. Pemberian Anti elektro dan, 4. Pemeriksaan kebuntingan dan status reproduksi	Dinas Ketahanan Pangan Pertanian dan Perikanan
16	Rancak Digital	Aplikasi Layanan Kependudukan dan Catatan Sipil	Dinas Kependudukan dan Pencatatan Sipil
17	SIRANGGA SATU	SIRANGGA SATU (Slap ceRAi laNGsung GAnti StATUs) merupakan sebuah inovasi pelayanan terhadap masyarakat dalam melakukan perubahan data kependudukan sehabis melakukan perceraian di Pengadilan Agama (setelah terbitnya akta cerai).	
18	SI CEPAT KILAT	Pelayanan Pengiriman Dokumen Perizinan Via Pos Kilat Khusus, DPMPSTPNaker Kota Sawahlunto bekerja sama dengan Kantor Pos Sawahlunto untuk melaksanakan penyelenggaraan kerjasama pengiriman dokumen izin guna memberikan kemudahan dan pelayanan yang sebaikbaiknya kepada masyarakat sekaligus meningkatkan sinergi kedua belah pihak dalam menyokong program Pemerintah.	Dinas Penanaman Modal, Pelayanan Terpadu Satu Pintu dan Tenaga Kerja
19	SIBARO	Sistem Informasi Perizinan Berbasis Masyarakat Sawahlunto, Teknologi komunikasi dan informasi dimanfaatkan sebagai media informasi pelayanan kepada publik, menampung dan mengolah pengaduan masyarakat, serta membangun kepercayaan publik dengan mengusung prinsip mudah, terpadu dan tuntas dalam menyalurkan aspirasi dan aduan masyarakat, yang dapat diakses secara	

No	Nama INOVASI	Keterangan Inovasi	OPD Pelaksana
		online. Portal ini juga menyediakan link ke layanan perizinan OSS dan sicantik cloud disertai dengan berbagai informasi dan tata cara menggunakan layanan perizinan perizinan.	
20	BIKIN LAPAR	Bikin Izin Layanan Paralel, Pelayanan paralel memberikan kemudahan kepada Badang Usaha atau Perorangan untuk mengurus izin secara paket dengan waktu yang relatif lebih cepat sesuai dengan SOP 7 hari kerja, sedangkan untuk pengurusan reguler membutuhkan waktu hingga 14 s/d 60 hari kerja, pelayanan ini juga mempersingkat alur perizinan.	
21	LARIS	Layanan Perizinan dengan SMS, Inovasi sistem SMS gateway yang terintegrasi dengan system pelayanan perizinan sicantik cloud, dimana front office dan back office Dinas Penanaman Modal, Pelayanan Terpadu Satu Pintu dan Tenaga Kerja Kota Sawahlunto mendapat notifikasi sms ketika ada perizinan yang harus diproses.	
22	MAS LAPOR	Media Sosial untuk Layanan Perizinan Online, Inovasi Smartphone berbasis android dimanfaatkan untuk memberikan layanan informasi yang efektif dan efisien, komunikasi via WhatsApp ini dimaksudkan untuk menghubungkan layanan informasi perizinan, layanan pengaduan dan potensi kepesertaan BPJS Kesehatan serta BPJS Tenaga Kerja.	
23	USUS BUNTU	Urus Izin Susah, Kami Bantu, masyarakat yang mengurus izin berusaha melalui aplikasi OSS akan diarahkan langsung dan diberi edukasi tentang bagaimana mengoperasikan Aplikasi OSS untuk mendapatkan perizinan berusaha. Sehingga masyarakat mendapat kemudahan dalam mengurus perizinan secara terintegrasi yang berbasis online.	
24	SUPER ONLINE	Surat Pengantar Online, Super Online yang bertujuan untuk mempermudah dan mempercepat pelayanan perizinan serta menghemat waktu, dilakukan pengiriman data / dokumen perizinan ke OPD Teknis secara online sehingga diharapkan petugas teknis dapat melakukan respons yang cepat dalam menindaklanjuti rekomendasi teknis yang diminta.	
25	PTSP CERAH	Pelayanan Terpadu Satu Pintu Secara Elektronik dan Mudah, masyarakat yang mengurus perizinan tidak harus datang ke kantor Dinas Penanaman Modal, Pelayanan Terpadu Satu Pintu dan Tenaga Kerja Kota Sawahlunto, tetapi cukup mengakses secara online pada aplikasi tersebut, kemudian mendapatkan output melalui email yang bertandatangan dan tersertifikasi sah secara elektronik. Pemohon mendapat notifikasi melalui sms, whatsapp dan email, selanjutnya dapat dicetak secara mandiri oleh pemohon, sehingga akan menghemat waktu dan biaya serta meminimalisir resiko atas pengurusan perizinan terutama dalam masa pandemi Covid - 19 ini.	
26	PS PARENT	Pelestarian Songket Silungkang dalam bentuk Pergelaran Event, pelestarian nilai budayadan kunjungan wisata juga hal yang harus diwujudkan. Dari sisi nilai-nilai budaya, mengacu pada amanat Undangundang no. 5 tahun 2017 tentang Kebudayaan, maka Tenun Songket Silungkang setidaknya mengandung 5 (lima) Unsur Objek Pemajuan Kebudayaan OPK). Salah satu unsur OPK yang dominan adalah masih dipertahankannya Teknologi Tradisional.	Dinas Kebudayaan, Peninggalan Bersejarah dan Permuseuman
27	Penetapan Sawahlunto Warisan Dunia	Sawahlunto: Dari Lubang Tambang Hingga Situs Warisan Dunia UNESCO	
28	DOKTER ONLINE	Digitalisasi koleksi/ dokumen terbitan pemerintah daerah yang nantinya akan dilayankan secara online	Dinas Perpustakaan dan Kearsipan
29	KEJAR LITERASI	Pengembangan dan peningkatan minat baca, literasi informasi	
30	PEMBAJAK LAUD	Peningkatan Minat Baca dengan Layanan Kunjungan TK/ PAUD, Perpustakaan Umum Kota Sawahlunto mengupayakan peningkatan minat baca tersebut dengan mengadakan layanan kunjungan TK/ PAUD ke Perpustakaan dengan acara-acara yang menarik, mengadakan games, memberikan hadiah serta menyediakan pendongeng berkompeten.	
31	PRT	Pembinaan Rumah Tahfiz, Dalam rangka meningkatkan kemampuan baca tulis Al-Qur'an secara baik dan benar	Sekretariat Daerah



No	Nama INOVASI	Keterangan Inovasi	OPD Pelaksana
		serta meningkatkan jumlah generasi penghafal Al-Qur'an di Kota Sawahlunto diperlukan adanya lembaga Taman Pendidikan Al-Qur'an/Madrasah Diniyah Awaliyah (TPQ/TPSQ/MDA) dan Rumah Tahfidz.	
32	PENYUSUP PT	Pendampingan Penyusunan Dokumen Perencanaan Pemerintah Terdepan, melaksanakan pendampingan dan pengawalan terhadap proses perencanaan yang dilaksanakan oleh Desa dan OPD melalui koordinasi, asistensi, monitoring dan evaluasi secara berkala.	Badan Perencanaan, Penelitian dan Pengembangan Daerah
33	E-MONEV	Aplikasi Monitoring dan Evaluasi pembuatan e-Monev ini merupakan upaya untuk meningkatkan efektifitas, efisiensi, kenyamanan, aksesibilitas, transparansi dan akuntabilitas yang menuju pada peningkatan kualitas sistem monev pembangunan daerah.	
34	UCLG Aspac	Sawahlunto Join Mayor Academy Asia Pasific 2020, Program Asia Pacific Mayors Academy merupakan program executive courses bagi Walikota-walikota lingkup Asia Pasific yang diselenggarakan oleh Organisasi Non-Pemerintah dibawah PBB, seperti United Cities and Local Governments Asia Pacific (UCLG ASPAC), UN HABITAT, UN ESCAP, APRU, IGES, dan melibatkan akademi-akademisi dari universitas ternama di luar negeri.	
35	BISA	<i>Bed Information System App</i> RSUD Sawahlunto, aplikasi untuk menampilkan display kamar/ tempat tidur RSUD Sawahlunto terkini secara realtime. Aplikasi ini memanfaatkan pengolahan database SIM-RS yang terintegrasi di setiap ruangan perawatan.	Rumah Sakit Umum Daerah
36	AMBULANCE DESA	Penyediaan Ambulance Desa untuk keperluan masyarakat, desa sikalang terletak di wilayah kecamatan talawi kota sawahlunto, dalam rangka meningkatkan pelayan kesehatan masyarakat desa sikalang harus ditunjang dengan sarana transportasi sebagai bentuk pelayanan yang baik. ambulan desa merupakan bentuk pelayanan kesehatan terhadap masyarakat desa sikalang dan ambulan desa merupakan cita-cita pemerintah desa sikalang sejak lama dan baru terealisasi tahun 2020. untuk dapat kita ketahui bersama bahwasannya pemerintah desa sikalang untuk pembelian mobil grand max blind van tahun 2015 (gambar terlampir) yang akan digunakan sebagai mobil ambulan desa, yang mana mobil tersebut dibeli dari hasil juara nasional bpjs ketenagakerjaa pada tahun 2019.	Kecamatan Talawi
37	KELOPAK DARA	Kelompok Ternak Pemuda Saringan, banyaknya pengangguran di Kelurahan Saringan, maka Lurah dan Bhabin Kamtibmas Kelurahan Saringan berinisiatif untuk membuat wadah untuk berkumpulnya para remaja tersebut , selain untuk pengontrolan dan juga diarahkan menjadi remaja aktif yang produktif dengan membentuk sebuah kelompok ternak dimana tujuan akhirnya adalah menurunkan angka pengangguran dan kenakalan remaja di Kelurahan Saringan.	Kecamatan Barangin
38	POKDARWIS	Kelompok Sadar Wisata Kelurahan Saringan, Pembentukan Pokdarwis berawal dari kemauan dan inisiatif masyarakat di Kelurahan Saringan untuk meningkatkan kesejahteraan di bidang kepariwisataan, maka pada tanggal 01 Oktober 2019 dibentuklah Kelompok Sadar Wisata (Pokdarwis) Kelurahan Saringan yang difasilitasi oleh Kepala Kelurahan Saringan dan Kepala Dinas Pariwisata Pemuda dan Olahraga	
39	GAMES ROTAN	Gathering positif bermedia Media Sosial Dalam Birokrasi Kecamatan, Sebagian besar masyarakat menggunakan perangkat teknologi hampir dua pertiga waktu yang dimilikinyakepemilikan media sosial jejaring facebook dan whatsapp merupakan suatu inovasi yang sangat trend dan sangat dibutuhkan dalam melayani dan menyebarkan informasi.	Kecamatan Silungkang
40	KE CANTIK	Kecamatan Cinta Statistik, Inovasi pembentukan dan pengembangan desa/kelurahan statistik ini merupakan upaya untuk penguatan dan pemberdayaan fungsi kelembagaan desa/kelurahan di bidang data dan statistik melalui pemberdayaan masyarakat dan peningkatan kapasitas sumberdaya manusia dalam penguasaan teknologi dan metodologi di bidang data statistik yang didukung dengan sarana dan prasarana serta dukungan sumberdaya lainnya.	Kecamatan Lembah Segar

No	Nama INOVASI	Keterangan Inovasi	OPD Pelaksana
41	SISSCA ONLINE	Sawahlunto Internasional Songket Silungkang Carnival) Online 2020, yang bertujuan untuk kesejahteraan masyarakat. Inovasi event yang telah dilaksanakan sejak tahun 2015 lalu, diapresiasi oleh Kementerian Pariwisata Ekonomi Kreatif Republik Indonesia dengan masuknya SISSCa ke dalam daftar 1 dari 100 Wonderful Event di Indonesia 2020.	Dinas Pariwisata, Pemuda dan Olahraga
42	SISABER RT	Sedekah Plastik Sampah Berjadwal di Rumah Tangga, (SISABER RT) merupakan inovasi yang melibatkan kegiatan penyuluhan lingkungan hidup tentang sampah yang dilakukan oleh seksi perencanaan dan tata lingkungan pada bidang lingkungan hidup dengan kegiatan pelayanan persampahan yang dilaksanakan oleh seksi operasional kebersihan pada bidang kebersihan dan pertamanan. SISABER RT rancang bangun inovasinya didasari atas semakin meningkatnya timbulan sampah di masyarakat dan tingkat kesadaran masyarakat dalam memilah sampah masih belum optimal terwujud di rumah tangga.	Dinas Perumahan, Permukiman, Pertanahan dan Lingkungan Hidup
43	MATA ELANG	Mari Tata dan Evaluasi Langsung	Inspektorat
44	BPHTB	HOST TO HOST BPHTB, sebuah sistem yang mengoneksikan aplikasi e-BPHTB milik BPKAD dan aplikasi milik Kantah Sawahlunto. Koneksi tersebut bersifat online dan real time, sehingga wajib pajak yang telah menyelesaikan pembayaran BPHTBnya di BPKAD langsung tervalidasi di aplikasi Kantah Sawahlunto.	Badan Pengelolaan Keuangan dan Aset Daerah
45	JALAH SELALIN	Layanan Jaga Sekolah Selamat Berlalu Lintas, Dimasa pandemi sekarang ini diharuskan kepada seluruh masyarakat agar selalu menjaga jarak agar terhindar atau mengurangi dampak penyebaran virus covid 19 ini, oleh sebab itu banyak nya penjagaan serta pemeriksaan protocol kesehatan yang sangat ketat di berbagai daerah. dan Dinas Perhubungan Kota Sawahlunto telah membuat inovasi yang bernama Layanan Jaga Sekolah serta sudah bekerja sama dengan beberapa sekolah sekitah wilayah Kota sawahlunto untuk menerapkan inovasi tersebut.	Dinas Perhubungan

Sumber Data : Badan Perencanaan Penelitian dan Pengembangan Daerah, 2021

Berdasarkan tabulasi data diatas dapat disajikan sebaran data Inovasi Daerah Kota Sawahlunto sebelum tahun 2021 sebagai berikut :

Tabel 2.233
Sebaran data usulan Inovasi Daerah dari Perangkat Daerah di Kota Sawahlunto

No	Organisai Perangkat Daerah (OPD)	Jumlah	Persentase (%)
1	Dinas Pendidikan	8	17,78
2	Dinas Kesehatan, Pengendalian Penduduk dan Keluarga Berencana	3	6,67
3	Badan Kesatuan Bangsa, Politik dan Penanggulangan Bencana Daerah	2	4,44
4	Dinas Sosial, Pemberdayaan masyarakat, Desa, Pemberdayaan Perempuan dan Perlindungan	1	2,22
5	Dinas Ketahanan Pangan Pertanian dan Perikanan	1	2,22
6	Dinas Kependudukan dan Pencatatan Sipil	2	4,44
7	Dinas Penanaman Modal, Pelayanan Terpadu Satu Pintu dan Tenaga Kerja	8	17,78
8	Dinas Kebudayaan, Peninggalan Bersejarah dan Permuseuman	2	4,44
9	Dinas Perpustakaan dan Kearsipan	3	6,67
10	Sekretariat Daerah	1	2,22
11	Badan Perencanaan, Penelitian dan Pengembangan Daerah	3	6,67
12	Rumah Sakit Umum Daerah	1	2,22
13	Dinas Pariwisata, Pemuda dan Olahraga	1	2,22
14	Dinas Perumahan, Permukiman, Pertanahan dan Lingkungan Hidup	1	2,22
15	Inspektorat	1	2,22
16	Badan Pengelolaan Keuangan dan Aset Daerah	1	2,22
17	Dinas Perhubungan	1	2,22
18	Kecamatan Silungkang	1	2,22
19	Kecamatan Lembah Segar	1	2,22

No	Organisai Perangkat Daerah (OPD)	Jumlah	Persentase (%)
20	Kecamatan Talawi	1	2,22
21	Kecamatan Barangin	2	4,44
Total		45	100

Tabel dibawah ini merupakan kumpulan kegiatan Inovasi Daerah Kota Sawahlunto di Tahun 2022.

Tabel 2.234
Kegiatan Inovasi yang telah dilaksanakan pada tahun 2022

No	Nama INOVASI	Keterangan Inovasi	OPD Pelaksana
1	SIAP CERAI LANGSUNG GANTI STATUS (SI RANGGA SATU)	Pelayanan terintegrasi dengan Pengadilan Agama	Disdukcapil
2	Kelopak Dara (Kelompok Ternak Pemuda Saringan)	Pembentukan Kelompok ternak sebagai wadah bagi pemuda-pemuda yang pernah bermasalah dengan hukum	Kecamatan Barangin
3	PRT (Pembinaan Rumah Tahfidz)	Apresiasi kepada Guru TPQ/TPSQ/MDA, imam, muadzin, gharim, penyelenggara jenazah, dan rumah tahfidz se-kota Sawahlunto Dalam rangka meningkatkan kemampuan baca tulis Al-Qur'an secara baik dan benar serta meningkatkan jumlah generasi penghafal Al-Qur'an	Setdako
4	GATHERING POSITIF BERMEDIA SOSIAL DALAM BIROKRASI KECAMATAN (GAMESROTAN)	Pemanfaatan media online dalam penyelenggaraan pemerintahan dalam melakukan pelayanan publik di kecamatan	Kecamatan Silungkang
5	Database Sicabe (Sistem Informasi Cagar Budaya Elektronik)	Sistem khusus yang dibuat untuk mempermudah dalam pengelolaan dan pendokumentasian data lebih efektif dan efisien untuk mengoptimalkan penggunaan data cagar budaya	Dinas Kebudayaan Peninggalan Bersejarah dan Permuseuman
6	Buku Digital si Puti (Sistem Informasi Pustaka Digital Cagar Budaya)	Sistem Informasi Pustaka Digital Cagar Budaya dalam bentuk Buku digital e- teks media digital dan dilindungi dengan hak cipta digital dalam berbentuk file pdf, word, html, txt dll	Dinas Kebudayaan Peninggalan Bersejarah dan Permuseuman
7	BISA (Bed Information System App.) RSUD Sawahlunto	Aplikasi untuk menampilkan display kamar/ tempat tidur RSUD Sawahlunto terkini secara realtime. Aplikasi ini memanfaatkan pengolahan database SIM-RS yang terintegrasi di setiap ruangan perawatan	RSUD
8	PeErKu SIAP(Pelayanan Herbal dan Akupresur Sehat Inshaallah Aman dari Zat Kimia)	Penanggulangan penyakit dengan memanfaatkan tanaman obat tradisional yang ada di lingkungan sekitarnya.	Dinas Kesehatan dan PPKB (UPTD Puskesmas)
9	KARI PINDANG GURAMI	Kartu Digital Fisioterapi Penyandang Disabilitas Berguna di Era Pandemi	Dinas Kesehatan dan PPKB (UPTD Puskesmas)
10	Mas Lita (MASyarakat peduLI gizi balITA)	Memberdayakan kader posyandu balita yang telah mendapatkan pelatihan menjadi agen yang berperan dalam memotivasi keluarga balita khususnya dengan masalah gizi dan mampu melakukan edukasi dalam perubahan perilaku masyarakat	Dinas Kesehatan dan PPKB (UPTD Puskesmas)
11	SINGKOK TUDUANG (menyingkap atau membuka tudung saji sasaran yang memiliki masalah gizi)	Menyingkap atau membuka tudung saji sasaran yang memiliki masalah gizi dan dilakukan edukasi Kegiatan ini dilakukan melalui kunjungan langsung ke rumah sasaran	Dinas Kesehatan dan PPKB (UPTD Puskesmas)

No	Nama INOVASI	Keterangan Inovasi	OPD Pelaksana
12	SONGKET jo ALAT TENUN (Songsong Keluarga Bebas Tuberkulosis Jo Ajak Lintas Sektor Temukan Minum Obat Sampai Tuntas)	Kerjasama berbagai pihak melalui kemitraan antara lintas program petugas Puskesmas Silungkang dengan lintas sektor Jumentuk (Juru Pemantau Batuk), Pemerintahan Desa, Babinkabtimas/ babinsa dan pemberdayaan masyarakat. Ini merupakan salah satu bentuk peran Penta Helix dalam penanganan TBC di Indonesia	
13	GEBU ALINDI (Gerakan Ibu Hamil Anti Bersalin Dirumah)	Kunjungan rumah ibu hamil oleh bidan, pws, kader, dukun yang aktif pihak desa untuk memotivasi ibu hamil agar pada saat persalinan dilaksanakan di fasilitas kesehatan karena jika persalinan dilaksanakan dirumah maka keluarga tidak mendapatkan surat keterangan kelahiran serta pembentukan group Whatsapp Sayang Ibu sebagai media komunikasi dan informasi kepada semua ibu hamil	
14	BATUA BANA	Bantuan pada Keluarga yang terdampak bencana di Kota Sawahlunto, Baik itu tanah longsor, Kebakaran dan bencana-bencana lainnya	
15	SITU YAPANA (SINERGERITAS TERPADU PELAYANAN PENANGGULANGAN BENCANA ALAM)	Prosedur Tetap Tim Kaji Cepat Kota Sawahlunto yang juga Tim Sinergitas Terpadu dalam Pelayanan Penanggulangan Bencana Alam	Dinas Kesatuan Bangsa, Politik dan Penanggulangan Bencana
16	SIPOLAN (SISTEM INFORMASI LAPORAN BENCANA)	Sistem Informasi Pelaporan Bencana yang dipergunakan oleh seluruh Desa/Kelurahan untuk membuat laporan bencana sehingga terwujud data yang sama antara Pemerintah Daerah dengan Desa/Kelurahan.	
17	KAMPUNG DIGITAL MARKETING	Gerakan sosial yang berkembang menjadi social enterprise yang fokus pada pengembangan pemuda desa menjadi mahir di bidang digital marketing dan customer service	Dinas Koperasi, UMKM, Perindustrian dan Perdagangan
18	SISABER RT (Sedekah Sampah Plastik Berjadwal di Rumah Tangga)	Pengelolaan sampah rumah tangga dalam mengantisipasi timbulan sampah yang masuk ke TPA dan efisiensi operasional layanan persampahan melalui Sedekah Plastik Sampah Berjadwal di Rumah Tangga	Dinas Perumahan, Kawasan Permukiman, Pertanahan dan Lingkungan Hidup
19	KaMuCo (Kandi Mural Competition)	Kegiatan lomba Mural yang diadakan di kawasan wisata kandi	Dinas Pariwisata, Pemuda dan Olahraga
20	SILO (Sekolah Istri Teladan Sawahlunto)	Peningkatan pengetahuan bagi perempuan yang telah menikah (istri) yang bertujuan untuk mewujudkan keluarga yang tangguh serta mampu memberikan Pengasuhan yang berkualitas bagi anak. Pemerintah Kota Sawahlunto mempunyai gagasan/ide untuk membentuk sekolah khusus bagi perempuan yang telah menikah	
21	DIMANJA (Disabilitas Mandiri Berjaya)	Pengasuhan dan perawatan penyandang disabilitas sehingga mereka dapat tumbuh berkembang dengan baik ditengah keluarga dan masyarakat. Serta terpenuhinya standar kebutuhan penyandang disabilitas untuk dapat hidup layak secara fisik, mental dan psikososial mampu meningkatkan penghormatan terhadap martabat Anak Berkebutuhan Khusus (ABK) dan penyandang disabilitas dan terpenuhinya hak-hak mereka sehingga mereka mampu menjalankan fungsi sosialnya secara wajar dalam kehidupan keluarga dan masyarakat serta dapat hidup secara mandiri dan sejahtera (berjaya)	Dinas Sosial, Pemberdayaan Masyarakat Desa, Pemberdayaan Perempuan dan Perlindungan Anak



No	Nama INOVASI	Keterangan Inovasi	OPD Pelaksana
22	Super Online (Surat Pengantar Online)	Mempermudah dan mempercepat pelayanan perizinan serta menghemat waktu, dilakukan pengiriman data/dokumen perizinan ke OPD Teknis secara online	Dinas Penanaman Modal, Pelayanan Terpadu Satu Pintu dan Tenaga Kerja
23	Usus Buntu (Urus Izin Susah, Kami Bantu)	Aplikasi OSS diarahkan langsung dan diberi edukasi tentang bagaimana mengoperasikan Aplikasi OSS untuk mendapatkan perizinan berusaha Sehingga masyarakat mendapat kemudahan dalam mengurus perizinan secara terintegrasi yang berbasis online.	
24	Mas Lapor (Media Sosial untuk Layanan Perizinan Online)	Smartphone berbasis android dimanfaatkan untuk memberikan layanan informasi yang efektif dan efisien, komunikasi via WhatsApp ini dimaksudkan untuk menghubungkan layanan informasi perizinan, layanan pengaduan dan potensi kepesertaan BPJS Kesehatan serta BPJS Tenaga Kerja	
25	LARIS (Layanan Perizinan dengan SMS)	Sistem SMS gateway yang terintegrasi dengan system pelayanan perizinan sicutik cloud, dimana front office dan back office Dinas Penanaman Modal, Pelayanan Terpadu Satu Pintu dan Tenaga Kerja Kota Sawahlunto	
26	KIPPER (KLINIK PERIZINAN)	Pelayanan perizinan sicutik cloud, dimana front office dan back office Dinas Penanaman Modal, Pelayanan Terpadu Satu Pintu dan Tenaga Kerja Kota Sawahlunto mendapat notifikasi sms	
27	LIPAN (Layanan Informasi PPAT dan Notaris)	Sistem SMS gateway yang terintegrasi dengan system pelayanan perizinan sicutik cloud	
28	SIAP BOS	Sistem Antrian Pelayanan Publik Berbasis Online Pelayanan Perizinan Sawahlunto	
29	JEBOL GILA (Jemput Bola Tagih LKPM)	Metode pendekatan persuasive kepada perusahaan dan membuat jadwal kunjungan ke lapangan setiap Triwulan atau Semester, sehingga perusahaan menyiapkan data-data yang dibutuhkan dalam penyampaian laporan kegiatan penanaman modal	
30	PPTK (Pelayanan Perizinan dengan Tandatanganan Elektronik)	Penyelenggaraan pelayanan penerbitan izin melalui aplikasi SiCANTIK CLOUD yang menggunakan fitur Tanda Tangan Elektronik (TTE) dilakukan secara online, darimana saja dan kapan saja.	
31	SiMas Publish (Sistem Informasi Pelayanan Publik Sawahlunto)	Pemanfaatan Teknologi komunikasi dan informasi sebagai media informasi pelayanan kepada publik, menampung dan mengolah pengaduan masyarakat, serta membangun kepercayaan publik dengan mengusung prinsip mudah, terpadu dan tuntas dalam menyalurkan aspirasi dan aduan masyarakat, yang dapat diakses secara online	
32	GETUK	Gerakan Tukar Buku Antar Siswa Bisa Dengan Pinjam Pustaka Atau Pribadi Sekali Sebulan peningkatan minat baca murid	
33	PERFECTO	Pendidikan Non Formal Edukasi Percontohan Di Lapas Kota Sawahlunto mendapatkan pendidikan dan pengajaran Hak tersebut merupakan bagian integral dari HAM, baik dalam perspektif Islam maupun peraturan perundanganundangan	
34	CHECKLIST CLEAN (CEKRICEK SEKALI SEMINGGU KEBERSIHAN KANTOR)	Menjaga kebersihan lingkungan kantor dengan cara yang sama seperti dengan cara menjaga kebersihan lingkungan rumah	

No	Nama INOVASI	Keterangan Inovasi	OPD Pelaksana
35	Sawahlunto Join Mayor Academy Asia Pasific 2020	Program executive courses bagi Walikota-walikota lingkup Asia Pasific yang diselenggarakan oleh Organisasi Non-Pemerintah dibawah PBB, seperti United Cities and Local Governments Asia Pacific (UCLG ASPAC), UN HABITAT, UN ESCAP, APRU, IGES, dan melibatkan akademi-akademisi dari universitas ternama di luar negeri	Badan Perencanaan, Penelitian dan Pengembangan Daerah
36	PENYUSUP PT (Pendampingan Penyusunan Dokumen Perencanaan Pemerintah Terdepan)	Pendampingan dan pengawalan terhadap proses perencanaan yang dilaksanakan oleh Desa dan OPD melalui koordinasi, asistensi, monitoring dan evaluasi secara berkala, tahun sebelumnya dilakukan terhadap dokumen RKPDes/RPJMDes yang diajukan atau diminta oleh desa yang sedang melakukan penyusunan RKPDes kepada Barenlitbangda	
37	E-MONEV	Aplikasi yang menginovasi proses Monitoring dan Mengevaluasi Kinerja Pemerintah Daerah, khususnya dalam menyusun SAKIP/LAKIP, Pengukuran Perjanjian Kinerja dan LKPJ menjadi lebih transparan, cepat, terintegrasi, konsisten dan sesuai dengan aturan yang berlaku. Untuk itu inovasi dalam memonitor dan mengevaluasi perlu dilakukan, salah satunya adalah dengan menerapkan teknologi informasi dalam proses monitoring dan evaluasi kinerja pemerintah daerah	
38	TIM PASTI-PD (Pendampingan, Asistensi Inovasi Perangkat Daerah)	Pendampingan, Asistensi Inovasi Perangkat Daerah dalam bentuk kegiatan dalam bentuk tatap muka langsung melalui kunjungan lapangan, sosialisasi, dan verifikasi pada setiap inovasi Perangkat Daerah.	
39	JALAH SELALIN (Layanan Jaga Sekolah Selamat Ber Lalu Lintas)	Layanan Jaga Sekolah untuk menjaga kelancaran dan ketertiban	
40	KEJAR LITERASI (Kelompok Belajar Literasi)	Meningkatkan kunjungan ke Perpustakaan, meningkatkan minat dan budaya membaca masyarakat, melibatkan masyarakat untuk berkegiatan di Perpustakaan, memanfaatkan sarana dan prasarana Perpustakaan untuk memfasilitasi potensi pengguna Perpustakaan. Dengan program KEJAR LITERASI maka semua masyarakat dapat merasakan manfaat Perpustakaan terutama para orang tua yang secara ekonomi belum mampu untuk memberikan tambahan belajar berupa kursus atau les kepada anak-anaknya	Dinas Perpustakaan dan Kearsipan
41	DOKTER ONLINE (Dokumen Terdigitalisasi secara Online)	Menyediakan kebutuhan masyarakat akan akses informasi yang cepat dan mudah sebagai lembaga penyedia informasi melalui Digitalisasi Koleksi, Dokumen Terbitan Pemerintah Daerah yang Dilayankan secara Online	Dinas Ketahanan Pangan, Pertanian dan Perikanan
42	LAKEH SATO (Layanan Gratis Kesehatan Hewan Kota Sawahlunto)	Pelayanan dengan menggunakan pendekatan by name by address yang dilakukan petugas teknis dengan mendatangi kandang ternak milik masyarakat Kota Sawahlunto berupa pelayanan : 1. pemeriksaan hewan secara umum, 2. Pemberian multivitamin, 3. Pemberian Anti elektro dan, 4. Pemeriksaan kebuntingan dan status reproduksi	
43	Kampung Manggis	Pengembangan kawasan hortikultura khususnya tanaman manggis dengan menjadikan satu desa/kampung sebagai pusat/sentra pengembangan tanaman manggis yang akan menghasilkan buah manggis berkualitas dan dapat dijadikan sebagai contoh / model serta ke depan dapat dijadikan sebagai tempat agro wisata.	

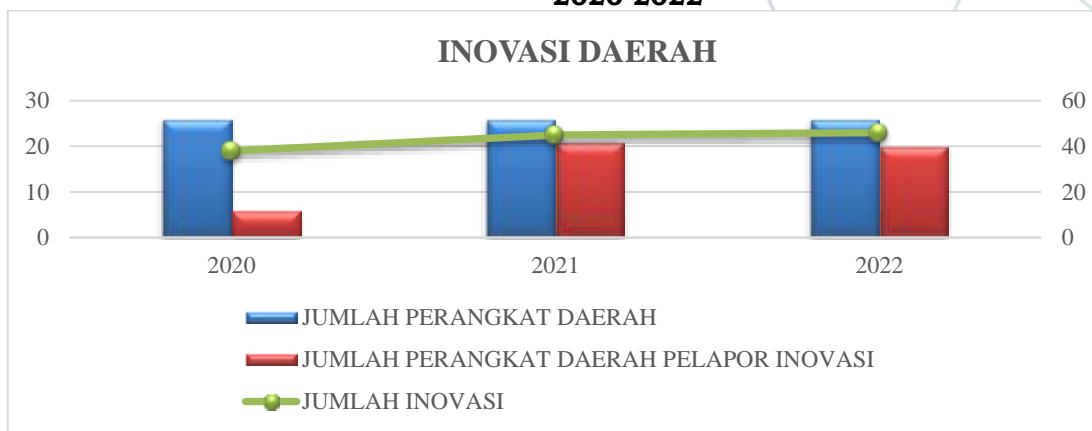
No	Nama INOVASI	Keterangan Inovasi	OPD Pelaksana
44	LAYANAN "Call POPT"	Pengendalian serangan hama penyakit tanaman, Penanganan dan Pengendalian Hama dan Penyakit Tanaman Perkebunan di tingkat Petani yang tersebar di 37 Desa dan Kelurahan se Kota Sawahlunto	
45	PETAS (PELAYANAN TANPA BATAS)	Pelayanan damkar kepada masyarakat kapan saja, pelayanan 24 jam kepada masyarakat, sehingga dapat memberikan pelayanan yang maksimal demi keselamatan dan kenyamanan masyarakat Kota Sawahlunto	Dinas Satuan Polisi Pamong Praja dan Pemadam Kebakaran
46	KECANTIK (KECAMATAN CINTA STATISTIK)	Pembentukan dan pengembangan desa/kelurahan statistik ini merupakan upaya untuk penguatan dan pemberdayaan fungsi kelembagaan desa/kelurahan di bidang data dan statistik melalui pemberdayaan masyarakat dan peningkatan kapasitas sumberdaya manusia dalam penguasaan teknologi dan metodologi di bidang data statistik yang didukung dengan sarana dan prasarana serta dukungan sumberdaya lainnya	Kecamatan Lembah Segar
47	PENA BATU	(Percepatan Pelaksanaan Batas Administrasi Tanah Ulayat) ini bertujuan untuk meningkatkan kerja sama antara pihak pemerintah dengan ninik mamak dan tokoh masyarakat dalam upaya percepatan pelaksanaan penetapan batas administrasi tanah ulayat masing-masing suku/kaum di Kota Sawahlunto	DPKP2LH
48	MUTASI SERUMAH	(Musyawarah Tokoh Atasi Sengketa dan Ukur Tanah) bertujuan untuk meningkatkan kerja sama antara pihak Pemerintah dengan Ninik mamak dan tokoh masyarakat dalam upaya penyelesaian sengketa melalui sosialisasi kepada masyarakat	DPKP2LH

Tabel 2.235
Sebaran data usulan Inovasi Daerah dari Perangkat Daerah di Kota Sawahlunto Tahun 2022

No.	OPD Pelaksana	Jumlah	Persentase %
1	Disdukcapil	1	2,08
2	Kecamatan Barangin	1	2,08
3	Setdako	1	2,08
4	Kecamatan Silungkang	1	2,08
5	Dinas Kebudayaan Peninggalan Bersejarah dan Permuseuman	2	4,18
6	RSUD	1	2,08
7	Dinas Kesehatan dan PPKB (UPTD Puskesmas)	6	12,50
8	Dinas Kesatuan Bangsa, Politik dan Penanggulangan Bencana	3	6,25
9	Dinas Koperasi, UMKM, Perindustrian dan Perdagangan	1	2,08
10	Dinas Perumahan, Kawasan Permukiman, Pertanahan dan Lingkungan Hidup	3	6,25
11	Dinas Pariwisata, Pemuda dan Olahraga	1	2,08
12	Dinas Sosial, Pemberdayaan Masyarakat Desa, Pemberdayaan Perempuan dan Perlindungan Anak	2	4,18
13	Dinas Penanaman Modal, Pelayanan Terpadu Satu Pintu dan Tenaga Kerja	10	20,83
14	Dinas Pendidikan	3	6,25

No.	OPD Pelaksana	Jumlah	Persentase %
15	Badan Perencanaan, Penelitian dan Pengembangan Daerah	4	8,33
16	Dinas Perhubungan	1	2,08
17	Dinas Perpustakaan dan Kearsipan	2	4,18
18	Dinas Ketahanan Pangan, Pertanian dan Perikanan	3	6,25
19	Dinas Satuan Polisi Pamong Praja dan Pemadam Kebakaran	1	2,08
20	Kecamatan Lembah Segar	1	2,08
Total		48	100,00

Grafik 2.14
Usulan Inovasi Daerah dari Perangkat Daerah di Kota Sawahlunto Tahun 2020-2022



Sumber : Barenlitbangda, 2022

Dari tabel diatas terlihat bahwa adanya peningkatan jumlah inovasi yang dilaporkan pada tahun 2022 akan tetapi jumlah Perangkat Daerah yang melaporkan inovasi pelaksanaan inovasi berkurang, sedangkan untuk tahun 2021 peningkatan Perangkat Daerah yang melaporkan inovasi sebanyak 80,76 persen dari tahun sebelumnya (Tahun 2020 sebanyak 6 PD dan Tahun 2021 sebanyak 21 PD), dengan peningkatan jumlah inovasi sebanyak 18,4 persen (Tahun 2020 sebanyak 38 inovasi dan Tahun 2021 sebanyak 45 inovasi) dan target kedepannya 90 persen lebih Perangkat Daerah sudah berinovasi. Selain inovasi yang dilakukan oleh Perangkat Daerah, Pemerintah Kota Sawahlunto juga memotivasi Desa dan Kelurahan untuk menciptakan berbagai kegiatan yang inovatif ditengah-tengah masyarakat.

Untuk lebih meningkatkan minat dan motivasi dalam pelaksanaan inovasi oleh Perangkat Daerah dan Desa/ Kelurahan, Pemerintah Kota Sawahlunto melalui Badan Perencanaan, Penelitian dan Pengembangan Daerah Kota Sawahlunto melaksanakan kegiatan lomba inovasi dengan tujuan untuk terciptanya kegiatan-kegiatan yang lebih inovatif dalam mewujudkan Sawahlunto yang lebih baik.

2.1.3.6 Unsur Pengawasan Urusan Pemerintahan

A. Inspektorat

Dalam pelaksanaan pemerintah aspek pengawasan harus diimplementasikan secara komprehensif sebagai alat evaluasi terhadap program, kegiatan dan sub kegiatan yang dilaksanakan secara prioritas. Perkembangan indikator pembangunan Kota Sawahlunto dapat dilihat pada tabel dibawah ini:

Tabel 2.236
Jumlah Auditor dan P2UPD di Kota Sawahlunto
Tahun 2018-2022

No	Uraian Jabatan Fungsional	2018	2019	2020	2021	2022	Ket
1	Auditor	8	10	10	13	12	
	Utama	-	-	-	-	-	
	Madya	3	4	7	7	7	
	Muda	3	4	1	2	1	
	Pertama	1	1	1	2	2	
	Penyelia	-	-	-	-	1	
	Pelaksana Lanjutan	1	1	-	1	1	
2	P2UPD (Pejabat Pengawas Urusan Perangkat Daerah)	4	9	10	17	17	
	Utama	-	-	-	-	-	
	Madya	2	3	3	6	5	
	Muda	2	3	3	5	6	
	Pertama	-	3	4	6	6	
3	Auditor Kepegawaian	0	0	0			
	Total	13	13	19	20	29	

Sumber Data : Inspektorat Kota Sawahlunto, 2022

Berdasarkan uraian diatas dapat dijelaskan bahwa SDM Inspektorat kota Sawahlunto setiap tahunnya mengalami peningkatan, dengan adanya penambahan jabatan fungsional Aditor dan penambahan jabatan fungsional P2UPD. Hal ini diharapkan dapat meningkatkan pengawasan yang akan dilaksanakan oleh Inspektorat Kota Sawahlunto ke Organisasi Perangkat Daerah (OPD) serta Desa – desa dilingkungan Pemerintah Kota Sawahlunto. Dengan adanya penambahan SDM Inspektorat Kota Sawahlunto diharapkan pengawasan yang lebih efektif dan efisien sehingga terwujudnya kelembagaan dan ketatalaksanaan pemerintah daerah yang berkualitas serta terwujudnya pendayagunaan aparatur yang berkualitas.

2.1.3.7 Unsur Kewilayahan

A. Kecamatan

Indikator kinerja daerah (IKD) adalah alat untuk menilai keberhasilan pembangunan secara kuantatif maupun kualitatif. Indikator Kinerja Daerah (IKD) untuk Kecamatan adalah sebagai berikut :

Tabel 2.237
Realisasi Indikator Kinerja Daerah (IKD) Terhadap
Capaian Kinerja Penyelenggaraan Pemerintah
Tahun 2018-2022

NO	INDIKATOR	SATUAN	2018	2019	2020	2021	2022
1	2	3	4	5	6	7	8
1	Persentase lembaga kemasyarakatan (LPM, PKK, RT/RW) yang aktif	%	100	100	100	100	100

Sesuai dengan tabel realisasi Indikator Kinerja Daerah (IKD) persentase lembaga kemasyarakatan di Kota Sawahlunto Kota Sawahlunto dari tahun 2018 sampai 2022 sudah cukup baik. Untuk tahun 2020 dan 2021 pelaksanaannya lebih banyak ke penanggulangan Covid 19. Sedangkan diawal tahun 2021 permasalahan Covid sudah turun secara signifikan, sehingga dalam pelaksanaan kegiatan Lembaga Kemasyarakatan lebih difokuskan Edukasi perekonomian akibat dampak Covid 19.

B. Kawasan Strategis Wilayah

Kawasan strategis adalah wilayah yang penataan ruangnya diprioritaskan karena mempunyai pengaruh sangat penting dalam lingkup kota terhadap ekonomi, sosial, budaya dan lingkungan. Dalam rangka pelaksanaan kebijakan strategis

operasional rencana tata ruang wilayah, berikut ditetapkan kawasan strategis di Kota Sawahlunto:

- a. Kawasan Strategis dari Sudut Kepentingan Pertumbuhan Ekonomi
Kawasan strategis Kota Sawahlunto dari sudut kepentingan pertumbuhan ekonomi ditetapkan di Desa Muaro Kalaban, Kecamatan Silungkang. Ditetapkan sebagai pusat kegiatan perdagangan dan jasa skala regional didukung oleh pengembangan terminal Tipe B dan terminal bongkar muat barang.
- b. Kawasan Strategis dari Sudut Kepentingan Sosial Budaya
Kawasan Strategis Kota Sawahlunto dari Sudut Kepentingan Sosial Budaya adalah:
 - Kota Lama, Kecamatan Lembah Segar sebagai kawasan pelestarian budaya atau cagar budaya
 - Kawasan rencana pusat pemerintahan di Kolok dan Sijantang, Kecamatan Barangin dan Kecamatan Talawi guna peningkatan pelayanan pemerintahan kota dan identitas kota.

- c. Kawasan Strategis dari Sudut Kepentingan Fungsi dan Daya Dukug Lingkungan Hidup

Kawasan strategis terkait aspek lingkungan di Kota Sawahlunto adalah upaya rehabilitasi dan penataa Kawasan bekas tambang untuk mendukung pelestarian dan peningkatan fungsi daya dukung lingkungan hidup serta untuk mempertahankan dan meningkatkan keseimbangan ekosistem. Kawasan strategis dari aspek fungsi dan daya dukung lingkungan hidup ditetapkan di Kandih, Kecamatan Barangin dan Kecamatan talawi untuk Pengembangan Pariwisata. Dengan fokus pada pengembangan kawasan bekas tambang .

Pengembangan genangan bekas penambangan sebagai Kawasan rekreasi air ini adalah dalam rangka penigkatan ruang terbuka hijau, pegendalian banjir, peningkatan resapan air kota dan sebagai cadangan air di musim kemarau. Pengembangan genangan bekas penambangan tanam rekreasi kota dan Pendidikan *Aqua Culture*.

Pengembangan hutan kota berfungsi sebagai ruang terbuka hijau, tangkapan air, memperbaiki kualitas udara dan keindahan (*landscape* kota). Hutan kota ditanami dengan tanaman keras/ tahunan yang dapat menunjang estetika kota dan pelestarian/pengembangan tanaman durian kubang.

2.1.3.8 Unsur Pemerintahan Umum

A. Kesatuan Bangsa dan Politik

Urusan pemerintahan umum merupakan urusan pemerintahan yang menjadi wewenang Presiden sebagai kepala Pemerintahan. Pelaksanaan semua urusan pemerintahan yang bukan merupakan kewenangan daerah dan tidak dilaksanakan oleh instansi vertikal. Berdasarkan Undang-Undang Nomor 23 Tahun 2014, urusan pemerintahan umum meliputi:

1. Pembinaan wawasan kebangsaan dan ketahanan nasional dalam rangka memantapkan pengamalan Pancasila, pelaksanaan UUD 1945, pelestarian Bhinneka Tunggal Ika serta pertahanan dan pemeliharaan keutuhan Negara Kesatuan Republik Indonesia.
2. Pembinaan persatuan dan kesatuan bangsa.
3. Pembinaan kerukunan antar suku dan intrasuku, umat beragama, ras dan golongan lainnya guna mewujudkan stabilitas keamanan lokal, regional dan nasional.
4. Penanganan konflik sosial sesuai ketentuan peraturan perundang-undangan.
5. Koordinasi pelaksanaan tugas antar instansi pemerintahan yang ada di wilayah daerah provinsi dan daerah Kabupaten/Kota untuk menyelesaikan permasalahan

- yang timbul dengan memperhatikan prinsip demokrasi, hak asasi manusia, pemerataan keadilan, keistimewaan dan kekhususan, potensi serta keanekaragaman daerah sesuai dengan ketentuan peraturan perundang-undangan.
6. Pengembangan kehidupan demokrasi berdasarkan Pancasila.
 7. Pelaksanaan semua urusan pemerintahan yang bukan merupakan kewenangan daerah dan tidak dilaksanakan oleh instansi vertikal.

Di Kota Sawahlunto urusan pemerintahan ini dilaksanakan oleh Badan Kesatuan Bangsa dan Politik. Isu strategis dalam urusan ini adalah persiapan menghadapi Pemilu serentak tahun 2024. Pemilu Presiden dan Legislatif akan dilaksanakan pada bulan Februari 2024 dan Pilkada Walikota Sawahlunto akan dilaksanakan pada bulan November 2024. Sesuai dengan tugasnya Kesbangpol Kota Sawahlunto melaksanakan koordinasi di bidang pendidikan politik, etika politik, budaya politik, peningkatan demokrasi fasilitasi kelembagaan pemerintahan, perwakilan dan partai politik, Pemilihan Umum/Pemilihan Umum Kepala Daerah serta pemantauan situasi politik daerah, maka berdasarkan hal ini Kesbangpol Kota Sawahlunto telah melakukan pemetaan dan persiapan untuk menghadapi tahapan ini.

Kesbangpol Kota Sawahlunto juga telah memulai pemetaan untuk persiapan dan pencegahan antisipasi terjadinya konflik dengan melakukan koordinasi dengan instansi vertikal dalam pencegahan terjadinya konflik sosial. Sebagai bentuk inovasi pada Badan Kesatuan Bangsa dan Politik Kota Sawahlunto menggaet perwakilan masyarakat di masing-masing kelurahan dan anggota kepolisian sebagai pemantau dalam rangka mencegah konflik sosial dan mengamati gejala-gejala konflik yang ada di masyarakat.

Sebagai bentuk pembinaan ideologi Pancasila, Badan Pembina Ideologi Pancasila (BPIP) yang mempunyai fungsi dalam membantu Presiden dalam merumuskan arah kebijakan pembinaan ideologi Pancasila, melakukan koordinasi, sosialisasi dan sinkronisasi dalam pengendalian pembinaan ideologi Pancasila di daerah. Pembinaan ideologi Pancasila ini merupakan bentuk penerapan demokrasi Pancasila dan pengembangan wawasan kebangsaan di daerah.

Indeks Ketahanan Nasional (IKN) Kota Sawahlunto pada tahun 2022 adalah 2,87 yang menyatakan bahwa ketahanan Nasional Kota Sawahlunto pada nilai kurang Tangguh dari penilaian 8 gatra yang terdiri dari 108 variabel dan 821 indikator. Nilai Kota Sawahlunto masih tinggi dari nilai IKN Nasional yaitu 2,75.

Berdasarkan Peraturan Presiden Nomor 51 tahun 2022 tentang Program Pasukan Pengibar Bendera Pusaka, dijelaskan bahwa diselenggarakan oleh bidang pembinaan ideologi Pancasila. Untuk selanjutnya kewenangan ini diselenggarakan oleh Badan Kesatuan Bangsa dan Politik Kota Sawahlunto.

2.1.4 ASPEK DAYA SAING DAERAH

2.1.4.1 Fokus Kemampuan Ekonomi Daerah

1. Pengeluaran Konsumsi Rumah Tangga Per Kapita

Pengeluaran Konsumsi Rumah Tangga merupakan salah satu dari enam komponen pembentuk Produk Domestik Regional Bruto (PDRB) Menurut Pengeluaran (*demand side*). Komponen lainnya adalah Pengeluaran Konsumsi Lembaga Non Profit yang Melayani Rumah Tangga (LNPRT), Pengeluaran Konsumsi Pemerintah, Pembentukan Modal Tetap Bruto (PMTB), Perubahan Inventori, Net Ekspor Barang dan Jasa. (Sumber : BPS, Kota Sawahlunto Dalam Angka 2023 : 400).

Rumah tangga merupakan konsumen atau pemakai barang atau jasa sekaligus juga pemilik faktor-faktor produksi tenaga kerja, lahan, modal dan kewirausahaan. Rumah tangga menjual atau mengelola faktor-faktor produksi tersebut untuk memperoleh balas

jasa. Balas jasa atau imbalan tersebut adalah upah, sewa, bunga dividen, dan laba yang merupakan komponen penerimaan atau pendapatan rumah tangga.

Rumah Tangga melakukan Pengeluaran konsumsi untuk mempertahankan taraf hidup. Pengeluaran Konsumsi Rumah Tangga mencakup berbagai pengeluaran konsumsi akhir rumah tangga atas barang dan jasa untuk memenuhi kebutuhan individu ataupun kelompok secara langsung oleh rumah tangga residen, baik yang dilakukan di dalam maupun di luar wilayah domestik suatu region. Jenis barang dan jasa tersebut dapat diklasifikasikan sebagai berikut : 1) Makanan, Minuman, dan Rokok; 2) Pakaian dan Alas Kaki; 3) Perumahan, Perkakas, Perengkapan dan Penyelenggaraan Rumah Tangga; 4) Kesehatan dan Pendidikan; 5) Transportasi, Komunikasi, Rekreasi, dan Budaya; 6) Hotel dan Restoran, dan 7) Lainnya. Dan Rumah tangga didefinisikan sebagai individu atau kelompok individu yang tinggal bersama dalam suatu bangunan tempat tinggal. Mereka mengumpulkan pendapatan, memiliki harta dan kewajiban, serta mengkonsumsi barang dan jasa secara bersama-sama, utamanya kelompok makanan dan perumahan.

Pengeluaran konsumsi rumah tangga (RT) per kapita adalah biaya yang dikeluarkan untuk konsumsi semua anggota rumah tangga selama sebulan dibagi dengan banyaknya anggota rumah tangga (BPS, <https://sirusa.bps.go.id>). Dari definisi tersebut dapat diambil kesimpulan bahwa Pengeluaran Konsumsi Rumah Tangga Per Kapita adalah Total Pengeluaran Konsumsi Rumah Tangga selama setahun (Pengeluaran Konsumsi Rumah Tangga pada PDRB Menurut Pengeluaran (*demand side*) dibagi dengan banyaknya jumlah penduduk pada pertengahan tahun dengan formula sebagai berikut :

$$\text{Pengeluaran Konsumsi RT Per Kapita} = \frac{\text{Total Pengeluaran Konsumsi RT}}{\text{Jumlah Penduduk}} \times 100 \%$$

Berikut disajikan Pengeluaran Konsumsi Rumah Tangga Per Kapita Kota Sawahlunto beserta variabel pembentuknya selama kurun waktu 2018-2022 pada tabel berikut :

Tabel 2.238
Pengeluaran Konsumsi Rumah Tangga Per Kapita Kota Sawahlunto
Tahun 2018 – 2022

Uraian	Satuan	2018	2019	2020	2021	2022
Pengeluaran Konsumsi RT ADHB Kota Sawahlunto	Juta Rupiah	1.898.442,8 3	2.086.707,6 5	2.059.425,3 5	2.149.716,5 8	2.382.394,6 5
Jumlah Penduduk Kota Sawahlunto	Jiwa	61.898	62.524	65.138	65.687	66.413
Pengeluaran Konsumsi Rumah Tangga Per Kapita Kota Sawahlunto	Juta Rupiah/jiwa	30.67	33.37	31.62	32.73	35.87
Laju Pertumbuhan Pengeluaran Konsumsi Rumah Tangga Per Kapita Kota Sawahlunto	%	7,46%	8,82%	-5,27%	3,51%	9,61%

Sumber Data : BPS, Kota Sawahlunto Dalam Angka 2023

Pengeluaran Konsumsi Rumah Tangga per Kapita Kota Sawahlunto tahun 2018-2022 cenderung mengalami peningkatan dari tahun ke tahun, kecuali tahun 2020 saat merebaknya wabah pandemic covid 19, yang mana Pengeluaran Konsumsi Rumah Tangga per Kapita Kota Sawahlunto mengalami penurunan sebesar 1,76 juta rupiah /jiwa atau turun sebesar 5,27 %. Sedangkan sebelum mewabahnya Covid-19, yakni periode 2018-2019, Pengeluaran Konsumsi Rumah Tangga per Kapita Kota Sawahlunto meningkat sebesar 7,46% tahun 2018 dan 8,82% tahun 2019. Pengeluaran Konsumsi Rumah Tangga per Kapita tertinggi terjadi pada tahun 2022 sebesar 35,87 juta rupiah/jiwa dengan peningkatan 9,61% dari tahun sebelumnya.

2. Persentase Pengeluaran Konsumsi Non Makanan Per Kapita

Persentase Pengeluaran Konsumsi Non Pangan Per Kapita merupakan rasio atau perbandingan Total Pengeluaran Konsumsi Rumah Tangga Non Pangan dengan Total Pengeluaran (Sumber : Lampiran Permendagri Nomor 86 Tahun 2017 : 205) dengan rumus sebagai berikut :

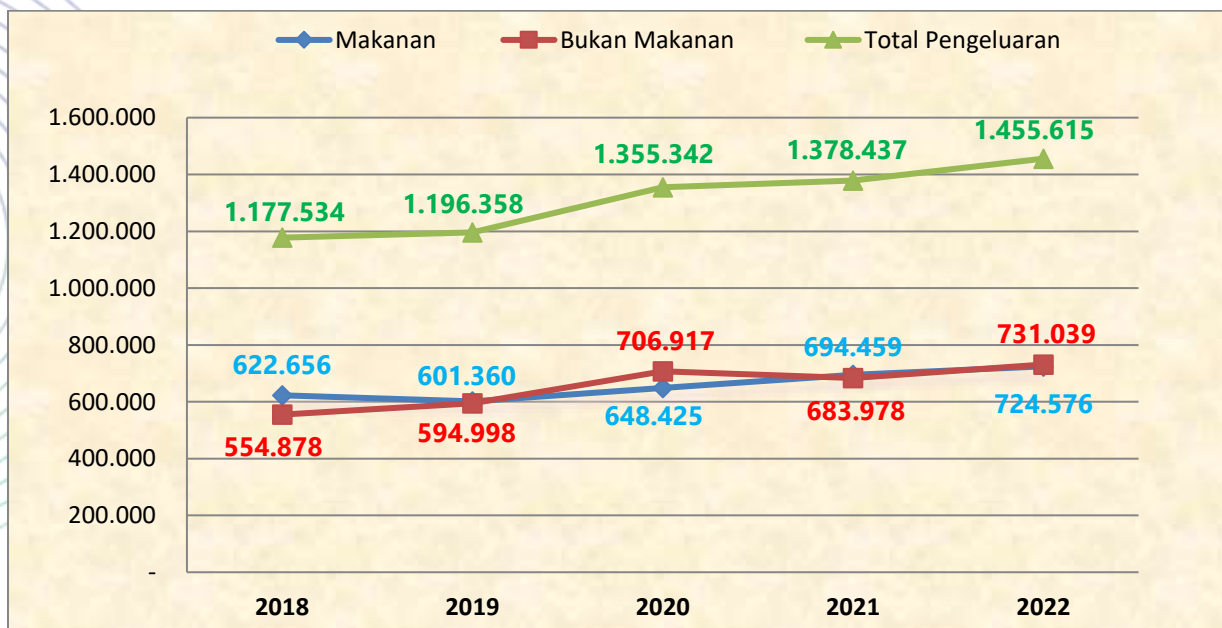
$$\% \text{ Pengeluaran Konsumsi Non Pangan Per Kapita} = \frac{\text{Total Pengeluaran RT Non Pangan}}{\text{Total Pengeluaran}} \times 100 \%$$

Menurut BPS, pengeluaran rumah tangga dibedakan menurut kelompok makanan dan bukan makanan. Perubahan pendapatan seseorang akan berpengaruh terhadap pergeseran pola pengeluaran. “Semakin tinggi pendapatan, semakin tinggi pengeluaran bukan makanan”. Atau dengan kata lain, pola pengeluaran dapat dipakai sebagai salah satu alat untuk mengukur tingkat kesejahteraan penduduk.. “Makin rendah persentase pengeluaran konsumsi untuk makanan terhadap total pengeluaran, makin membaik tingkat kesejahteraan” (Sumber : BPS, <https://sirusa.bps.go.id>).

“Pengeluaran konsumsi untuk makanan” digunakan untuk membeli padi-padian, umbi-umbian, ikan/udang/cumi/kerang, daging, telur dan susu, sayur-sayuran, kacang-kacangan, buah-buahan, minyak dan kelapa, bahan minuman, bumbu-bumbuan, konsumsi lainnya, makanan dan minuman jadi, dan rokok. Sedangkan “pengeluaran konsumsi untuk bukan makanan” digunakan untuk membiayai perumahan dan fasilitas rumah tangga; aneka komoditas dan jasa; pakaian, alas kaki, dan tutup kepala; komoditas tahan lama; pajak, pungutan, dan asuransi; keperluan pesta dan upacara/kenduri (Sumber : BPS, Sawahlunto Dalam Angka 2023 : 363).

Berikut disajikan perkembangan rata-rata Pengeluaran Konsumsi Per Kapita Sebulan Makanan dan Bukan Makanan Kota Sawahlunto tahun 2018-2022 pada grafik berikut :

Grafik 2.15
Rata-Rata Pengeluaran Konsumsi Per Kapita Sebulan
Makanan dan Bukan Makanan Kota Sawahlunto
Tahun 2018 – 2022 (Dalam Rp)



Sumber Data : BPS, Sawahlunto Dalam Angka 2023 Halaman 363, Survei Sosial Ekonomi Tahun 2022

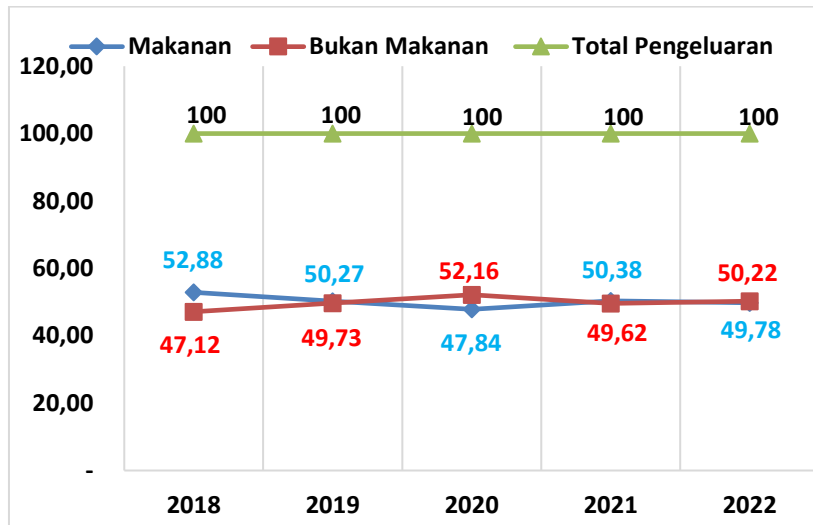
Berdasarkan grafik di atas terlihat bahwa selama kurun waktu 2018-2022, “pengeluaran konsumsi kelompok makanan mendominasi pengeluaran konsumsi rumah tangga” di Kota Sawahlunto, kecuali tahun 2020 dan 2022, dimana kondisi pada kedua tahun ini “pengeluaran konsumsi kelompok bukan makanan lebih tinggi” dari pengeluaran konsumsi kelompok makanan. Pada Tahun 2020, terjadi peningkatan tajam rata-rata pengeluaran konsumsi yang digunakan untuk memenuhi kebutuhan bukan makanan dengan nilai sebesar 706.917 rupiah per kapita per bulan, angka ini meningkat dari tahun sebelumnya yang berjumlah sebesar 594.998 rupiah per kapita per bulan. Meningkatnya rata-rata pengeluaran konsumsi untuk kebutuhan bukan makanan di Kota Sawahlunto tahun 2020 digunakan untuk membeli kuota internet karena sistem pembelajaran yang dilakukan secara online. Demikian juga halnya dengan kondisi tahun 2022, pengeluaran konsumsi yang digunakan untuk memenuhi kebutuhan bukan makanan sebesar 731.039 rupiah per kapita per bulan, angka ini “lebih besar” dari pengeluaran konsumsi yang digunakan untuk memenuhi kebutuhan makanan dengan nilai sebesar 724.576 rupiah per kapita per bulan.

Pengeluaran konsumsi kelompok bukan makanan pada tahun 2022 sebagian besar digunakan untuk perumahan dan fasilitas rumah tangga dengan nilai sebesar Rp. 313.519, selanjutnya pengeluaran untuk aneka komoditas dan jasa sebesar Rp. 201.815, berikutnya pengeluaran untuk pajak, pungutan, dan asuransi sebesar Rp. 84.419, pengeluaran untuk komoditas tahan lama sebesar Rp.59.283, pengeluaran untuk pakaian, alas kaki, dan tutup kepala sebesar Rp. 48.814 dan pengeluaran untuk keperluan pesta dan upacara/kenduri sebesar Rp. 23.189 (Sumber : BPS, Sawahlunto Dalam Angka 2023 : 363).

Sedangkan Pengeluaran konsumsi kelompok makanan pada tahun 2022 sebagian besar digunakan untuk makanan dan minuman jadi sebesar Rp. 195.259, selanjutnya pengeluaran untuk rokok sebesar Rp. 102.253, berikutnya pengeluaran untuk padi-padian sebesar Rp.74.503, pengeluaran untuk sayur-sayuran sebesar Rp.72.781, pengeluaran untuk ikan/udang/cumi/kerang sebesar Rp.63.110, pengeluaran untuk daging sebesar Rp.50.019, pengeluaran untuk telur dan susu sebesar Rp.42.924, pengeluaran untuk minyak dan kelapa sebesar Rp.31.974, pengeluaran untuk buah-buahan sebesar Rp.29.819, pengeluaran untuk bahan minuman sebesar Rp.16.370, pengeluaran untuk konsumsi lainnya sebesar Rp.12.706, pengeluaran untuk kacang-kacangan sebesar Rp.12.583, pengeluaran untuk bumbu-bumbuan sebesar Rp.10.728, pengeluaran untuk kacang-kacangan sebesar Rp.12.583, pengeluaran untuk umbi-umbian sebesar Rp.9.546 (Sumber : BPS, Sawahlunto Dalam Angka 2023 : 363):

Untuk melihat komposisi pengeluaran konsumsi kelompok makanan dan bukan makanan dapat dilihat pada besarnya Persentase Pengeluaran Konsumsi Per Kapita Sebulan Makanan dan Bukan Makanan. Berikut disajikan perkembangan Persentase Pengeluaran Konsumsi Per Kapita Sebulan Makanan dan Bukan Makanan Kota Sawahlunto tahun 2018-2022 pada grafik berikut :

Grafik 2.16
Persentase Pengeluaran Konsumsi Per Kapita Sebulan Makanan dan Bukan Makanan Kota Sawahlunto Tahun 2018 – 2022



Sumber Data : BPS, Kota Sawahlunto Dalam Angka 2023, Data Diolah

Berdasarkan grafik di atas terlihat bahwa Persentase Pengeluaran Konsumsi Per Kapita Sebulan Kelompok Makanan di Kota Sawahlunto selama kurun waktu 2018-2022 di atas 50 % kecuali tahun 2020 dan 2022 dengan kecenderungan berfluktuasi. Hal ini berarti pembiayaan rumah tangga di Kota Sawahlunto lebih dari separohnya digunakan untuk membeli kebutuhan kelompok makanan. Pada tahun 2020, pengeluaran untuk kebutuhan makanan di Kota Sawahlunto sebesar 47,84% dan untuk konsumsi bukan makanan sebesar 52,16%. Dengan demikian pada tahun 2020, distribusi pengeluaran konsumsi per kapita per bulan untuk bukan makanan di Kota Sawahlunto “lebih besar” dari pengeluaran konsumsi per kapita per bulan untuk makanan. Begitu juga dengan tahun 2022, pengeluaran untuk kebutuhan bukan makanan di Kota Sawahlunto sebesar 50,22% dan pengeluaran untuk kebutuhan makanan 49,78%.

Berdasarkan data tersebut di atas, dapat disimpulkan bahwa “kondisi ekonomi masyarakat Kota Sawahlunto pada tahun 2020 dan 2022 lebih baik atau lebih sejahtera”. Karena proporsi “pengeluaran konsumsi bukan makanan lebih besar” dari pengeluaran konsumsi untuk makanan. Hal ini sejalan dengan teori ekonomi modern/maju (**Walt Whitman Rostow**), salah satu ciri perekonomian yang paling modern adalah jika tujuan utama konsumsi masyarakatnya adalah untuk meningkatkan arti hidup, sehingga masyarakat lebih cenderung untuk memenuhi kebutuhan tersier dibanding kebutuhan primer dan sekunder. Atau dengan kata lain, “semakin tinggi perekonomian suatu masyarakat, konsumsi untuk kebutuhan bukan makanan semakin tinggi”.

Penyebab kondisi ekonomi masyarakat Kota Sawahlunto pada tahun 2020 lebih baik atau lebih sejahtera dari pada tahun-tahun adalah diduga karena turunnya laju inflasi pada kelompok bahan makanan akibat pandemi covid-19 yang menyebabkan pasar sepi sehingga harga-harga menjadi turun. Disamping itu, penyelenggaraan sekolah dan aktivitas lainnya dilakukan secara daring sehingga memerlukan tambahan biaya untuk kuota internet (pengeluaran kelompok bukan makanan). Sedangkan pada “tahun 2022, inflasi pada kelompok bukan makan lebih tinggi” dari pada kelompok makanan yang dipicu oleh naiknya harga pertalite, pertamax dan solar bersubsidi pada bulan September 2022. Disamping kenaikan harga bahan bakar minyak, juga terjadi kenaikan tarif air dan listrik, harga bahan bakar rumah tangga (gas elpiji), harga barang perlengkapan/peralatan pemeliharaan rutin rumah tangga, harga alat kesehatan, dan biaya transportasi.

3. Produktivitas Total Daerah

Produktivitas adalah perbandingan antara jumlah output yang dihasilkan dengan jumlah input yang dibutuhkan untuk menghasilkan output tersebut (Husein Umar, dkk). Berdasarkan definisi yang dikemukakan para ahli dimaksud maka dianalogikan output daerah adalah Produk Domestik Regional Bruto (PDRB ADHK) suatu daerah dan input adalah Jumlah Tenaga Kerja yang ada pada daerah tersebut, sehingga Produktivitas total daerah dapat dihitung dengan cara membagi PDRB ADHK dengan jumlah tenaga kerja dengan formula sebagai berikut :

$$\text{Produktivitas Total Daerah} = \frac{\text{PDRB ADHK}}{\text{Jumlah Tenaga Kerja}}$$

Produktivitas Total Daerah menggambarkan efektifitas tenaga kerja dalam menambah jumlah produksi barang dan jasa di suatu wilayah, dengan kata lain indikator ini menggambarkan besaran produktivitas tenaga kerja. Perkembangan Produktivitas Total Daerah Kota Sawahlunto Tahun 2018 – 2022 disajikan pada tabel berikut.

Tabel 2.239
Produktivitas Total Daerah Kota Sawahlunto Tahun 2018 – 2022

Uraian	2018	2019	2020	2021	2022
PDRB ADHK (Rp. Juta)	2.655.619,77	2.796.536,45	2.760.924,18	2.829.590,03	2.942.206,85
Pertumbuhan PDRB ADHK (%)	5,50	5,31	-1,27	2,49	3,98
Jumlah Tenaga Kerja (Jiwa)	30.320	29.117	30.310	30.186	32.275
Pertumbuhan Tenaga Kerja (%)	4,10	-3,97	4,10	-0,41	6,92
Produktivitas Total Daerah (Juta/Jiwa)	87,59	96,04	91,09	93,74	91,16

Sumber :BPS, Kota Sawahlunto Dalam Angka 2023 Halaman 87 & 383, Data Diolah Tahun 2023

Berdasarkan tabel di atas terlihat bahwa Produktivitas Total Daerah Kota Sawahlunto berfluktuasi dari tahun ke tahun. Produktivitas Total Daerah tertinggi terjadi pada tahun 2019 (sebelum covid 19 melanda) yang mencapai 96,04 juta rupiah/jiwa dan terendah terjadi pada tahun 2018 dengan capaian 87,59 juta rupiah/jiwa. Tingginya Produktivitas Total Daerah pada tahun 2019 disebabkan tingginya jumlah output (PDRB ADHK) tahun 2019 yang tumbuh mencapai 5,31% , sementara input (tenaga kerja) berkurang sebanyak 3,97%. Ketika pandemic covid 19 melanda pada tahun 2020, Produktivitas Total Daerah menurun menjadi 91,09 juta rupiah/jiwa, hal ini disebabkan output (PDRB ADHK) berkurang sebanyak 1,27%, sebaliknya input (tenaga kerja) meningkat sebanyak 4,10%. Setelah covid 19 usai tahun 2021, Produktivitas Total Daerah kembali meningkat menjadi 93,74 juta rupiah/jiwa seiring dengan meningkatnya jumlah output (PDRB ADHK) sebesar 2,49% dan berkurangnya jumlah input (tenaga kerja) sebesar 0,41%. Dan pada tahun 2022 ketika output (PDRB ADHK) semakin meningkat mencapai 3,98%, justru Produktivitas Total Daerah menurun menjadi 91,16 juta rupiah/jiwa, hal ini disebabkan tinggi pertambahan input (tenaga kerja) yang mencapai 6,92%, jauh melebihi pertumbuhan output (PDRB ADHK).

Untuk melihat Lapangan usaha mana yang paling produktif, maka Produktivitas Total Daerah dirinci berdasarkan output (produksi) dan input dari masing-masing lapangan usaha yang ada. Dengan kata lain Produktivitas Total Daerah diperoleh dengan membandingkan PDRB ADHK menurut lapangan usaha tertentu yang dihasilkan dengan jumlah penduduk yang bekerja pada lapangan usaha tertentu dimaksud. Produktivitas

total daerah dihitung menurut lapangan usaha dengan tujuan untuk mengidentifikasi kinerja lapangan usaha perekonomian secara lebih spesifik dengan didasarkan pada nilai kontribusi serta serapan tenaga kerjanya.

Mulai tahun 2019 sampai dengan tahun 2022 kelompok lapangan usaha terdiri dari tiga lapangan usaha besar, yaitu : “Pertanian; Manufaktur; dan Jasa”. Lapangan usaha *Pertanian* terdiri dari sektor pertanian, kehutanan, dan perikanan. Lapangan usaha *Manufaktur* terdiri dari Lapangan usaha pertambangan dan penggalian; industri pengolahan; pengadaan listrik dan gas; pengadaan air, pengelolaan sampah, dan daur ulang; serta konstruksi. Sedangkan lapangan usaha *Jasa* terdiri dari lapangan usaha perdagangan besar dan eceran, reparasi mobil dan sepeda motor; transportasi dan pergudangan, penyediaan akomodasi dan makan minum; Pergudangan dan transportasi; informasi dan komunikasi; jasa keuangan dan asuransi; *real estate*; serta jasa-jasa lainnya. Sedangkan pada tahun 2018 dan sebelumnya, kelompok lapangan usaha di Kota Sawahlunto terdiri dari “lima lapangan usaha besar”, yaitu : Pertanian; Industri Pengolahan; Perdagangan Besar, Eceran, Rumah Makan dan Hotel; Jasa Kemasyarakatan, Sosial dan Perorangan; dan Lainnya. Lapangan usaha *lainnya* terdiri dari Pertambangan dan Penggalian; Listrik, Gas dan Air; Kontruksi; Angkutan; Pergudangan; Komunikasi; Keuangan; Asuransi; Real Estate; dan Jasa Perusahaan.

Dengan adanya perubahan kelompok lapangan usaha tersebut, maka data yang disajikan dimulai pada tahun 2019 sampai dengan 2022 sebagaimana tercantum pada tabel berikut :

Tabel 2.240
Produktivitas Total Daerah Kota Sawahlunto Menurut Lapangan Usaha
Tahun 2019 – 2022

PDRB Atas Dasar Harga Konstan (Juta Rupiah)				
Lapangan Usaha	2019	2020	2021	2022
Pertanian	217.981,59	219.533,32	235.288,04	247.566,33
Manufaktur	872.139,94	860.221,60	829.656,15	843.833,71
Jasa	1.706.414,89	1.681.169,26	1.764.645,84	1.850.806,80
Jumlah Penduduk Berumur 15 Tahun Keatas Yang Bekerja (Jiwa)				
Lapangan Usaha	2019	2020	2021	2022
Pertanian	4.027	5.646	5.547	4.646
Manufaktur	8.367	7.361	7.350	8.766
Jasa	16.723	17.303	17.289	18.863
Produktivitas Total Daerah (Juta Rupiah / Jiwa)				
Lapangan Usaha	2019	2020	2021	2022
Pertanian	54,13	38,88	42,42	53,29
Manufaktur	104,24	116,86	112,88	96,26
Jasa	102,04	97,16	102,07	98,12

Sumber Data : BPS, Kota Sawahlunto Dalam Angka 2023, Data diolah tahun 2023

Berdasarkan tabel di atas diketahui bahwa lapangan usaha yang paling produktif di Kota Sawahlunto pada tahun 2019-2021 adalah sektor Manufaktur, sedangkan pada tahun 2022 lapangan usaha yang paling produktif adalah lapangan usaha Jasa.

Produktivitas lapangan Usaha Jasa berfluktuasi dari tahun ke tahun. Meskipun Tahun 2022 “lapangan Usaha Jasa adalah yang paling produktif” dibandingkan lapangan usaha lainnya dengan capaian 98,12 juta rupiah/tenaga kerja, namun produktivitasnya mengalami penurunan dari tahun sebelumnya yang mencapai 102,07 juta rupiah/tenaga kerja. Hal ini disebabkan peningkatan output lebih kecil dari peningkatan input, output lapangan usaha jasa meningkat sebesar 4,88% sedangkan input (tenaga kerja) meningkat sebesar 9,10%. Sejak lima tahun terakhir “lapangan usaha Jasa ini memang paling banyak menyerap tenaga kerja”. Pada Tahun 2022, jumlah tenaga kerja yang bekerja pada

lapangan usaha Jasa “empat kali lipat” lebih banyak dari jumlah tenaga kerja yang bekerja pada lapangan usaha pertanian dan “dua kali lipat” lebih banyak dari jumlah tenaga kerja yang bekerja pada lapangan usaha manufaktur.

Produktivitas lapangan Usaha Manufaktur mengalami penurunan selama dua tahun terakhir, dari 116,86 juta rupiah/tenaga kerja pada tahun 2020 menjadi 112,88 juta rupiah/tenaga kerja pada tahun 2021 dan kembali turun drastis pada tahun 2022 menjadi 96,26 juta rupiah/tenaga kerja. Hal ini disebabkan menurunnya jumlah output lapangan usaha ini pada tahun 2021 sebanyak 3,55%. Dan meskipun output lapangan usaha ini kembali meningkat sebesar 1,71% pada tahun 2022, namun “peningkatan output ini jauh lebih kecil” dibandingkan dengan kenaikan jumlah input yang meningkat sangat pesat sebesar 19,27%.

“Lapangan usaha yang paling rendah produktivitasnya adalah lapangan usaha pertanian”. Namun selama dua tahun terakhir produktivitas lapangan usaha pertanian ini mengalami peningkatan yang signifikan, dari 38,88 juta rupiah/tenaga kerja tahun 2020 meningkat menjadi 42,42 juta rupiah/tenaga kerja tahun 2021 dan kembali meningkat pada tahun 2022 menjadi 53,29 juta rupiah/tenaga kerja. Hal ini disebabkan output lapangan usaha ini mengalami peningkatan dari tahun ke tahun dengan peningkatan berkisar antara 0,71%-7,18%, sementara inputnya berkurang sebesar 1,75% pada tahun 2021 dan kembali berkurang drastis sebesar 16,24% pada tahun 2022.

4. Nilai tukar Petani

Nilai tukar petani (NTP) adalah rasio antara indeks yang diterima petani (IT) dengan indeks yang dibayar petani (IB) dikali dengan 100 (Sumber : Lampiran Permendagri Nomor 86 Tahun 2017 : 205) dengan rumus sebagai berikut :

$$\text{Nilai Tukar Petani} = \frac{\text{Indeks yang diterima petani (IT)}}{\text{indeks yang dibayar petani (IB)}} \times 100 \%$$

Nilai tukar petani merupakan salah satu indikator dalam menentukan tingkat kesejahteraan petani. Pengumpulan data dan perhitungan NTP di Indonesia dilakukan oleh Badan Pusat Statistik (BPS) dan hanya menghitung Nilai Tukar Petani sampai tingkat Provinsi. Dengan demikian Nilai Tukar Petani Kota Sawahlunto merujuk pada Nilai Tukar Petani Provinsi Sumatera Barat.

Indeks harga yang diterima petani (IT) adalah indeks harga yang menunjukkan perkembangan harga produsen atas hasil produksi petani. Dari nilai IT ini dapat dilihat fluktuasi harga barang-barang yang dihasilkan petani. IT ini digunakan juga sebagai data penunjang dalam penghitungan pendapatan sektor pertanian. IT dihitung berdasarkan nilai jual hasil pertanian yang dihasilkan oleh petani, mencakup sektor padi, palawija, hasil peternakan, perkebunan rakyat, sayuran, buah, dan hasil perikanan (perikanan tangkap maupun budidaya).

Indeks harga yang dibayar petani (IB) adalah indeks harga yang menunjukkan perkembangan harga kebutuhan rumah tangga petani, baik kebutuhan untuk konsumsi rumah tangga maupun kebutuhan untuk proses produksi pertanian. Dari IB ini dapat dilihat fluktuasi harga barang-barang yang dikonsumsi oleh petani yang merupakan bagian terbesar dari masyarakat di pedesaan, serta fluktuasi harga barang yang diperlukan untuk memproduksi hasil pertanian. Perkembangan IB juga dapat menggambarkan perkembangan inflasi di pedesaan. IB dihitung berdasarkan indeks harga yang harus dibayarkan oleh petani dalam memenuhi kebutuhan hidupnya dan penambahan barang modal dan biaya produksi, yang dibagi lagi menjadi sektor makanan dan barang/jasa non makanan.

Secara umum Nilai tukar petani (NTP) menunjukkan tiga kondisi :

1. $NTP > 100$ atau $IT > IB$

Ini berarti nilai jual hasil pertanian yang diproduksi petani lebih besar dari nilai yang harus dibayarkan oleh petani dalam memenuhi kebutuhan hidupnya dan penambahan barang modal dan biaya produksi. Dengan kata lain petani mengalami surplus.

2. $NTP = 100$ atau $IT = IB$

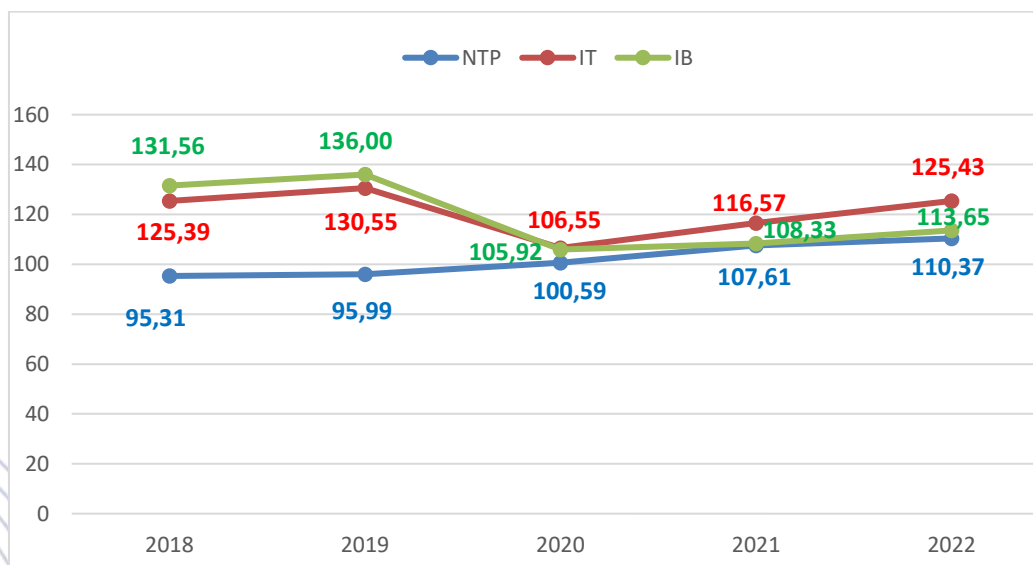
Ini berarti nilai jual hasil pertanian yang diproduksi petani sama besar dari nilai yang harus dibayarkan oleh petani dalam memenuhi kebutuhan hidupnya dan penambahan barang modal dan biaya produksi. Dengan kata lain petani mengalami titik impas.

3. $NTP < 100$ atau $IT < IB$

Ini berarti nilai jual hasil pertanian yang diproduksi petani *lebih kecil* dari nilai yang harus dibayarkan oleh petani dalam memenuhi kebutuhan hidupnya dan penambahan barang modal dan biaya produksi. Dengan kata lain petani mengalami *defisit*.

Berikut disajikan grafik perkembangan Nilai Tukar Petani Sumatera Barat dari tahun 2018-2022 bersamaan dengan Indeks harga yang dibayar petani (IB) dan Indeks harga yang diterima petani (IT) :

Grafik 2.17
Perkembangan Nilai Tukar Petani Di Provinsi Sumatera Barat
Tahun 2018 - 2022



Sumber Data : BPS, Provinsi Sumatera Barat Dalam Angka 2023, Halaman 836

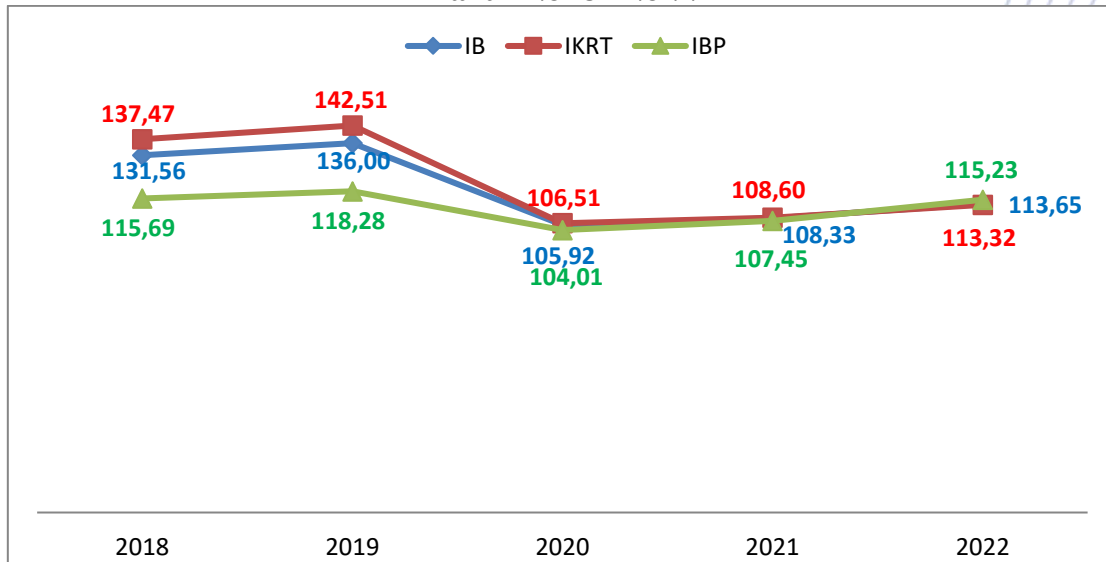
Berdasarkan grafik di atas terlihat bahwa Nilai Tukar Petani dari tahun 2019 hingga tahun 2022 cenderung mengalami peningkatan. Mulai tahun 2020 Nilai Tukar Petani atau NTP sudah lebih dari 100 ($NTP > 100$). Hal ini berarti “nilai jual hasil pertanian yang diproduksi petani (IT) lebih besar” dari nilai yang harus dibayarkan oleh petani (IB) dalam memenuhi kebutuhan hidupnya dan penambahan barang modal dan biaya produksi. Dengan kata lain “petani mengalami surplus”.

Hal ini bertolak belakang dengan kondisi periode tahun 2018-2019, dimana petani terus menerus mengalami *defisit* ($NTP < 100$), yang berarti nilai jual hasil pertanian yang diproduksi petani (IT) **lebih kecil** dari nilai yang harus dibayarkan oleh petani (IB). Sebetulnya pada periode ini sudah terjadi peningkatan pendapatan petani (IT), namun peningkatan pendapatan petani tersebut diiringi oleh peningkatan Indeks harga yang dibayar petani (IB) yang lebih tinggi. Akibatnya Nilai Tukar Petani (NTP) menjadi lebih kecil dari 100 ($NTP < 100$) atau defisit.

Indeks harga yang dibayar petani (IB) meliputi indeks harga kebutuhan rumah tangga petani, baik kebutuhan untuk konsumsi rumah tangga (Indeks Konsumsi Rumah

Tangga/IKRT) maupun kebutuhan untuk proses produksi pertanian (Indeks Biaya Produksi dan Penambahan Barang Modal/IBP). Berikut disajikan perkembangan Indeks harga yang dibayar petani (IB) periode 2018 – 2022.

Grafik 2.18
Perkembangan Indeks Harga Yang Dibayar Petani (IB)
Tahun 2018 - 2022



Sumber Data : BPS, Provinsi Sumatera Barat Dalam Angka 2023, Halaman 836

Dari grafik di atas terlihat bahwa pada periode 2018-2021, “Indeks Konsumsi Rumah Tangga (IKRT) lebih dominan” dari pada Indeks Biaya Produksi dan Penambahan Barang Modal (IBP). Ini berarti para petani menggunakan sebagian besar pendapatan yang diterimanya untuk membeli kebutuhan rumah tangganya dari pada digunakan untuk Biaya Produksi dan Penambahan Barang Modal. Namun pada tahun 2022, Indeks Biaya Produksi dan Penambahan Barang Modal (IBP) lebih besar dari Indeks Konsumsi Rumah Tangga (IKRT). Ini menunjukkan para petani sudah menggunakan sebagian besar pendapatan yang diterimanya untuk memenuhi Biaya Produksi dan Penambahan Barang Modal. Meskipun demikian, campur tangan pemerintah masih diperlukan untuk meningkatkan kesejahteraan petani melalui pelatihan agar produktivitas hasil pertanian meningkat dan nilai tambah hasil pertanian juga meningkatkan melalui pengendalian harga hasil pertanian. Pengalaman selama ini menunjukkan bahwa harga barang-barang pertanian cenderung rendah dan tergantung pada harga yang ditetapkan oleh pedagang pengumpul hasil pertanian.

5. Analisis Lapangan Usaha Unggulan Kota Sawahlunto

Untuk mengetahui lapangan usaha yang menjadi unggulan Kota Sawahlunto, dilakukan analisis terhadap lapangan usaha dengan menggunakan Metode Shift Share, Metode Location Quotient dan Metode Tipologi Klassen.

A. Metode Shift Share

Metode ini digunakan untuk membandingkan perbedaan laju pertumbuhan lapangan usaha/sector/industry di wilayah yang sempit (daerah/kabupaten/kota) dengan wilayah yang lebih luas (nasional/Provinsi) (Tarigan, 2005). Dengan kata lain **metode shift share** menganalisis pergeseran struktur perekonomian daerah (kecamatan/kabupaten/kota/provinsi) terkait dengan peningkatan perekonomian daerah di atasnya (kabupaten/kota/provinsi/nasional).

Pada analisis ini akan dilihat pertumbuhan lapangan usaha di Kota Sawahlunto dengan lapangan usaha yang sama pada tingkat Provinsi Sumatera Barat. Berikut

disajikan hasil perhitungan Metode Shift Share untuk mengetahui kondisi lapangan usaha di Kota Sawahlunto tahun 2018-2022 pada tabel berikut :

Tabel 2.241
Hasil Analisis *Shift Share* (SS) Kota Sawahlunto
Tahun 2018-2022

NO	LAPANGAN USAHA	PERTUMBUHAN		KOMPONEN				KATEGORI
		Provinsi (Rip)	SWL (Rij)	NSij	DSij	PSij	SSij	
1	Pertanian, Kehutanan dan Perikanan	0,02	0,04	6.249,17	-947,15	3.827,02	9.129,04	Basis/Potensial
2	Pertambangan dan Penggalian	0,01	-0,03	4.713,99	-2.545,67	-6.963,02	(4.794,70)	Non Basis
3	Industri Pengolahan	0,01	0,00	8.755,84	-6.424,11	1.252,18	1.079,55	Non Basis
4	Pengadaan Listrik dan Gas	0,01	0,02	1.560,51	-1.029,50	482,59	1.013,59	Basis/Potensial
5	Pengadaan Air, Pengelolaan Sampah, Limbah dan Daur Ulang	0,04	0,03	286,40	101,79	-91,57	296,62	Non Basis
6	Konstruksi	0,03	0,02	8.126,04	-609,52	1.777,92	5.738,61	Non Basis
7	Perdagangan Besar dan Eceran, Reparasi Mobil dan Sepeda Motor	0,04	0,03	12.385,84	6.510,06	3.227,85	15.668,05	Non Basis
8	Transportasi dan Pergudangan	-0,01	0,01	6.814,08	-8.705,21	5.284,17	3.393,04	Basis/Potensial
9	Penyediaan Akomodasi dan Makan Minum	0,03	0,05	1.377,46	322,60	652,28	2.352,34	Basis/Potensial
10	Informasi dan Komunikasi	0,08	0,07	7.208,25	13.495,80	1.569,40	19.134,64	Non Basis
11	Jasa Keuangan dan Asuransi	0,04	0,05	2.492,34	1.259,00	435,58	4.186,93	Basis/Potensial
12	Real Estat	0,04	0,04	1.333,89	500,49	205,45	2.039,83	Basis/Potensial
13	Jasa Perusahaan	0,03	0,03	100,04	-3,25	7,81	104,60	Basis/Potensial
14	Administrasi Pemerintahan, Pertahanan dan Jaminan Sosial Wajib	0,02	0,02	9.017,86	-2.387,07	-434,97	6.195,82	Non Basis
15	Jasa Pendidikan	0,05	0,06	2.314,20	1.863,91	493,00	4.671,12	Basis/Potensial
16	Jasa Kesehatan dan Kegiatan Sosial	0,07	0,06	917,72	1.308,78	-256,09	1.970,40	Non Basis
17	Jasa Lainnya	0,04	0,04	3.552,59	1.716,71	-171,82	5.097,48	Non Basis

Berdasarkan tabel di atas diketahui lapangan usaha unggulan berdasarkan Analisa Shift Share (*Proportional Shift* (PSij) yang positif), dimana lapangan usaha dimaksud di Kota Sawahlunto yang lebih cepat pertumbuhannya dibandingkan dengan Provinsi, yaitu:

1. Pertanian, Kehutanan dan Perikanan;
2. Pengadaan Listrik dan Gas;
3. Transportasi dan Pergudangan;
4. Penyediaan Akomodasi dan Makan Minum;
5. Jasa Keuangan dan Asuransi;
6. Real Estat;
7. Jasa Perusahaan;
8. Jasa Pendidikan.

B. Metode Location Quotient

Metode Location Quotient adalah perbandingan peran sector/lapangan usaha suatu daerah terhadap besarnya peran sektor/lapangan usaha tersebut secara nasional (Tarigan, 2014). Nilai dari Location Quotient (LQ) adalah :

1. $LQ > 1$, artinya peranan lapangan usaha/sector tersebut lebih besar di daerah dari pada nasional, yang mengindikasikan dimungkinkan ekspor pada lapangan usaha/sector tersebut (sector basis/potensial).
2. $LQ < 1$, artinya peranan lapangan usaha/sector tersebut lebih kecil di daerah dari pada nasional, yang mengindikasikan perlunya dilakukan impor pada lapangan usaha/sector tersebut karena belum mampu memenuhi kebutuhan daerah tersebut (sector non basis)
3. $LQ = 1$, artinya peranan lapangan usaha/sector tersebut di daerah sama dengan nasional.

Berikut disajikan hasil perhitungan **Metode Location Quotient** untuk mengetahui sektor-sektor unggulan di Kota Sawahlunto tahun 2018-2022 pada tabel berikut :

Tabel 2.242
Hasil Analisis Location Quotient (LQ) Kota Sawahlunto 2018-2022

NO	LAPANGAN USAHA	TAHUN					LQ	KATEGORI
		2018	2019	2020	2021	2022		
1	Pertanian, Kehutanan dan Perikanan	0,36	0,36	0,35	0,37	0,38	0,37	Non Basis
2	Pertambangan dan Penggalian	1,56	1,63	1,79	1,32	1,26	1,51	Basis/Potensial
3	Industri Pengolahan	1,21	1,20	1,16	1,19	1,20	1,19	Basis/Potensial
4	Pengadaan Listrik dan Gas	19,28	19,57	19,63	20,19	20,03	19,74	Basis/Potensial
5	Pengadaan Air, Pengelolaan Sampah, Limbah dan Daur Ulang	3,72	3,74	3,75	3,78	3,61	3,72	Basis/Potensial
6	Konstruksi	1,16	1,14	1,11	1,13	1,14	1,14	Basis/Potensial
7	Perdagangan Besar dan Eceran, Reparasi Mobil dan Sepeda Motor	1,00	0,98	0,98	0,98	0,98	0,98	Non Basis
8	Transportasi dan Pergudangan	0,75	0,77	0,82	0,84	0,82	0,80	Non Basis
9	Penyediaan Akomodasi dan Makan Minum	1,59	1,58	1,68	1,76	1,70	1,66	Basis/Potensial
10	Informasi dan Komunikasi	1,18	1,17	1,15	1,17	1,16	1,17	Basis/Potensial
11	Jasa Keuangan dan Asuransi	1,11	1,11	1,10	1,12	1,13	1,11	Basis/Potensial
12	Real Estat	0,87	0,86	0,86	0,89	0,89	0,87	Non Basis
13	Jasa Perusahaan	0,29	0,29	0,29	0,30	0,30	0,30	Non Basis
14	Administrasi Pemerintahan, Pertahanan dan Jaminan Sosial Wajib	2,11	2,05	2,04	2,08	2,11	2,08	Basis/Potensial
15	Jasa Pendidikan	0,72	0,72	0,71	0,74	0,74	0,73	Non Basis
16	Jasa Kesehatan dan Kegiatan Sosial	0,79	0,77	0,75	0,77	0,77	0,77	Non Basis
17	Jasa Lainnya	2,61	2,63	2,65	2,66	2,61	2,63	Basis/Potensial

Berdasarkan hasil analisis Location Quotient, di Kota Sawahlunto terdapat sepuluh (10) Lapangan Usaha yang Potensial/Basis selama lima tahun terakhir (tahun 2018-2022), yakni :

1. Pertambangan dan Penggalian;
2. Industri Pengolahan;
3. Pengadaan Listrik dan Gas;
4. Pengadaan Air, Pengelolaan Sampah, Limbah dan Daur Ulang;
5. Konstruksi;
6. Penyediaan Akomodasi dan Makan Minum;
7. Informasi dan Komunikasi;
8. Jasa Keuangan dan Asuransi;
9. Administrasi Pemerintahan, Pertahanan dan Jaminan Sosial Wajib;
10. Jasa Lainnya.

C. Metode Tipologi Klassen

Metode Tipologi Klassen merupakan salah satu instrument analisa ekonomi regional yang dapat digunakan untuk mengidentifikasi kondisi lapangan usaha yang ada di Kota Sawahlunto. Metode ini akan menghasilkan empat klasifikasi lapangan usaha dengan karakteristik yang berbeda (Sjafrizal, 2008), yaitu :

1. Lapangan usaha maju dan tumbuh pesat (warna ungu)
Lapangan usaha dengan kondisi (**Ski** ≥ **Sk**, **Si** ≥ **S**)
2. Lapangan usaha maju tapi tertekan (orange)
Lapangan usaha dengan kondisi (**Ski** ≥ **Sk**, **Si** < **S**)
3. Lapangan usaha potensial atau masih dapat berkembang dengan pesat (hijau)
Lapangan usaha dengan kondisi (**Ski** < **Sk**, **Si** ≥ **S**)
4. Lapangan usaha relatif tertinggal (biru)
Lapangan usaha dengan kondisi (**Ski** < **Sk**, **Si** < **S**)

Berikut disajikan hasil perhitungan Metode Tipologi Klassen untuk mengetahui kondisi lapangan usaha yang ada di Kota Sawahlunto tahun 2018-2022 pada tabel berikut:

Tabel 2.243
Hasil Analisis Tipologi Klassen Kota Sawahlunto Tahun 2018-2022

NO	LAPANGAN USAHA	PERTUMBUHAN		KONTRIBUSI		KATEGORI
		S	Si	Sk	Ski	
1	Pertanian, Kehutanan dan Perikanan	0.03	0.02	0.22	0.08	Relatif Tertinggal
2	Pertambangan dan Penggalian	0.03	0.04	0.04	0.07	maju dan tumbuh pesat
3	Industri Pengolahan	0.00	0.00	0.10	0.12	maju dan tumbuh pesat
4	Pengadaan Listrik dan Gas	0.01	0.05	0.00	0.02	maju dan tumbuh pesat
5	Pengadaan Air, Pengelolaan Sampah, Limbah dan Daur Ulang	0.03	0.05	0.00	0.00	maju dan tumbuh pesat
6	Konstruksi	0.05	0.04	0.09	0.11	Maju tapi Tertekan
7	Perdagangan Besar dan Eceran, Reparasi Mobil dan Sepeda Motor	0.05	0.04	0.16	0.16	Maju tapi Tertekan
8	Transportasi dan Pergudangan	0.01	0.03	0.12	0.09	potensial/ masih dapat berkembang dengan pesat
9	Penyediaan Akomodasi dan Makan Minum	0.02	0.03	0.01	0.02	maju dan tumbuh pesat
10	Informasi dan Komunikasi	0.09	0.09	0.07	0.08	maju dan tumbuh pesat
11	Jasa Keuangan dan Asuransi	0.02	0.02	0.03	0.03	maju dan tumbuh pesat
12	Real Estat	0.04	0.04	0.02	0.02	maju dan tumbuh pesat
13	Jasa Perusahaan	0.03	0.04	0.00	0.00	maju dan tumbuh pesat
14	Administrasi Pemerintahan, Pertahanan dan Jaminan Sosial Wajib	0.04	0.04	0.06	0.12	maju dan tumbuh pesat
15	Jasa Pendidikan	0.08	0.07	0.04	0.03	Relatif Tertinggal
16	Jasa Kesehatan dan Kegiatan Sosial	0.08	0.07	0.01	0.01	Maju tapi Tertekan
17	Jasa Lainnya	0.03	0.04	0.02	0.05	maju dan tumbuh pesat

Berdasarkan hasil Analisis Tipologi Klassen, di Kota Sawahlunto tahun 2018-2022, terdapat sebelas (11) lapangan usaha maju dan tumbuh pesat, yakni :

1. Pertambangan dan Penggalian;
2. Industri Pengolahan;
3. Pengadaan Listrik dan Gas;
4. Pengadaan Air, Pengelolaan Sampah, Limbah dan Daur Ulang;
5. Penyediaan Akomodasi dan Makan Minum;
6. Informasi dan Komunikasi;
7. Jasa Keuangan dan Asuransi;
8. Real Estat;
9. Jasa Perusahaan;
10. Administrasi Pemerintahan, Pertahanan dan Jaminan Sosial Wajib;
11. Jasa Lainnya.

Dalam upaya untuk melihat lapangan usaha mana yang unggul secara ekonomi di Kota Sawahlunto, dilakukan perbandingan hasil analisis ketiga metode dimaksud sebagai berikut.

Tabel 2.244
Perbandingan Hasil Analisis Shift Share, LQ dan Tipologi Klassen
Kota Sawahlunto Tahun 2018-2022

NO	LAPANGAN USAHA	KATEGORI		
		Shift Share (PSij)	LQ	Klassen
1	Pertanian, Kehutanan dan Perikanan	Basis/Potensial	Non Basis	Relatif Tertinggal
2	Pertambangan dan Penggalian	Non Basis	Sektor Basis/Potensial	maju dan tumbuh pesat
3	Industri Pengolahan	Non Basis	Sektor Basis/Potensial	maju dan tumbuh pesat
4	Pengadaan Listrik dan Gas	Basis/Potensial	Sektor Basis/Potensial	maju dan tumbuh pesat
5	Pengadaan Air, Pengelolaan Sampah, Limbah dan Daur Ulang	Non Basis	Sektor Basis/Potensial	maju dan tumbuh pesat
6	Konstruksi	Non Basis	Sektor Basis/Potensial	Maju tapi Tertekan
7	Perdagangan Besar dan Eceran, Reparasi Mobil dan Sepeda Motor	Non Basis	Non Basis	Maju tapi Tertekan
8	Transportasi dan Pergudangan	Basis/Potensial	Non Basis	potensial/masih dapat berkembang dengan pesat
9	Penyediaan Akomodasi dan Makan Minum	Basis/Potensial	Sektor Basis/Potensial	maju dan tumbuh pesat
10	Informasi dan Komunikasi	Non Basis	Sektor Basis/Potensial	maju dan tumbuh pesat
11	Jasa Keuangan dan Asuransi	Basis/Potensial	Sektor Basis/Potensial	maju dan tumbuh pesat
12	Real Estat	Basis/Potensial	Non Basis	maju dan tumbuh pesat
13	Jasa Perusahaan	Basis/Potensial	Non Basis	maju dan tumbuh pesat
14	Administrasi Pemerintahan, Pertahanan dan Jaminan Sosial Wajib	Non Basis	Sektor Basis/Potensial	maju dan tumbuh pesat
15	Jasa Pendidikan	Basis/Potensial	Non Basis	Relatif Tertinggal
16	Jasa Kesehatan dan Kegiatan Sosial	Non Basis	Non Basis	Maju tapi Tertekan
17	Jasa Lainnya	Non Basis	Sektor Basis/Potensial	maju dan tumbuh pesat

Pada tabel di atas terlihat perbandingan hasil analisis ketiga metode (Shift Share, Location Quotient dan Tipologi Klassen) yang digunakan untuk melihat sektor unggulan yang ada di Kota Sawahlunto, terdapat tiga (3) Lapangan Usaha Unggulan yang beririsan/bersesuaian dengan ketiga metode tersebut, yakni :

- 1). Pengadaan Listrik dan Gas;
- 2). Penyediaan Akomodasi dan Makan Minum;
- 3). Jasa Keuangan dan Asuransi.

3.1.4.2 Fokus Fasilitas Wilayah/Infrastruktur

Kondisi topografi dan terjadinya pergerakan tanah di beberapa daerah di Kota Sawahlunto sangat mempengaruhi kondisi fasilitas wilayah dan infrastruktur yang telah terbangun di Kota Sawahlunto. Hal tersebut membutuhkan penanganan dengan perlakuan khusus terhadap infrastruktur yang dibangun agar dapat bertahan lebih lama. Analisis kinerja atas fasilitas wilayah/infrastruktur dilakukan terhadap indikator-indikator yang mempengaruhi fasilitas wilayah/infrastruktur tersebut, yaitu : rasio panjang jalan dengan jumlah kendaraan, jumlah orang/barang yang terangkut angkutan umum, jumlah orang/barang melalui dermaga/bandara/terminal pertahun, ketaatan terhadap RTRW, luas wilayah produktif, luas wilayah industri, luas wilayah banjir, luas wilayah kekeringan, luas wilayah perkotaan, jenis dan jumlah bank dan cabang, jenis dan jumlah perusahaan asuransi dan cabang, jenis, kelas, dan jumlah restoran, jenis, kelas, dan jumlah penginapan/hotel, persentase rumah tangga (RT) yang menggunakan air bersih, rasio ketersediaan daya listrik, persentase rumah tangga yang menggunakan listrik, dan persentase penduduk yang menggunakan HP/telepon.

1. Rasio panjang jalan terhadap jumlah kendaraan

Nilai rasio panjang jalan terhadap kendaraan bermotor menginformasikan tingkat penggunaan jalan di suatu wilayah, meskipun belum mencerminkan kepadatan jalannya dikarenakan belum diperhitungkan bobot perbedaan jenis kendaraan. Rasio panjang jalan dengan jumlah kendaraan diperoleh dengan membagi jumlah kendaraan (unit) dengan panjang jalan (kilometer). Nilai ini berarti 1 kilometer jalan di wilayah tersebut berbanding dengan akses untuk melayani sejumlah kendaraan. Untuk Panjang jalan, dihitung baik itu jalan kota, jalan provinsi maupun jalan nasional. Sementara untuk jumlah kendaraan, mengacu pada data jumlah kendaraan bermotor yang terdiri dari mobil penumpang, bus, truk dan sepeda motor. Indikator ini untuk melihat kelayakan jalan di Kota Sawahlunto dalam menampung jumlah kendaraan di Kota Sawahlunto.

Tabel 2.245
Rasio Panjang Jalan Dengan Jumlah Kendaraan Kota Sawahlunto
Tahun 2018 - 2022

NO	JENIS DATA	SATUAN	2018	2019	2020	2021	2022
1	2	3	4	5	6	7	8
1	Jumlah Panjang Jalan Kota	Km	454,87	454,87	454,87	454,87	454,87
2	Jumlah Panjang Jalan Provinsi	Km	30,65	30,65	30,65	43,20	43,20
3	Jumlah Panjang Jalan Negara	Km	11,35	11,35	11,35	12,37	12,37
4	Jumlah panjang jalan total	Km	496,87	496,87	496,87	510,44	510,44
5	Jumlah Kendaraan	unit	18.755	19.858	20.389	21.567	22.155
6	Rasio Panjang Jalan per Jumlah Kendaraan		0.026	0.025	0.024	0.023	0,023

Sumber Data: Pengolahan data Dinas PUPR dan Dinas Perhubungan Kota Sawahlunto, 2022

Dilihat dari tabel di atas rasio panjang jalan per jumlah kendaraan di Kota Sawahlunto dalam kurun waktu tahun 2018 hingga tahun 2022 memiliki penurunan

setiap tahunnya. Dalam artian terjadinya peningkatan kepadatan jalan atas jumlah kendaraan yang ada. Pada setiap tahunnya terjadinya peningkatan jumlah kendaraan dengan panjang jalan yang masih sama dengan tahun sebelumnya.

Berdasarkan tabel Kota Sawahlunto mempunyai panjang jalan total sepanjang 510,44 kilometer. Jalan di Kota Sawahlunto masih memenuhi untuk menampung jumlah kendaraan dan tidak terjadi kemacetan di Kota Sawahlunto.

2. Jumlah orang/barang yang terangkut angkutan umum

Tabel 2.246
Jumlah Orang/Barang Yang Terangkut Angkutan Umum Kota Sawahlunto
Tahun 2018-2022

NO	URAIAN	2018	2019	2020	2021	2022
1	Jumlah arus penumpang angkutan umum (orang)	66.470	149.474	25.200	28.350	55.006

Sumber: Dinas Perhubungan Kota Sawahlunto , 2022

Dari tabel diatas dapat dilihat bahwa jumlah arus penumpang angkutan umum pada tahun 2022 sudah mengalami peningkatan dari tahun 2020 dan 2021. Hal ini dikarenakan masa pemulihan pasca Covid masyarakat sudah beraktifitas seperti biasanya. Tidak ada pembatasan arus penumpang dan mobilitas keluar masuk Kota Sawahlunto.

3. Ketaatan terhadap RTRW

Peningkatan kebutuhan ruang semakin bertambah sejalan dengan pertumbuhan ekonomi penduduk dan aktivitas penduduk, sementara itu keberadaan lahan di Kota Sawahlunto tetap dan terbatas. Akibatnya terdapat konflik kepentingan lahan untuk mengakomodasi berbagai kebutuhan ruang penduduk. Oleh karena itu, diperlukan upaya penataan pada ruang yang tetap dan terbatas agar dapat mengakomodasi kebutuhan pembangunan yang ada secara serasi antara untuk kepentingan kawasan lindung dan kawasan budidaya serta efisiensi dalam alokasi investasi.

Disamping itu, penataan ruang merupakan isu strategis dalam pembangunan wilayah dikarenakan semua kegiatan pembangunan khususnya yang memanfaatkan ruang harus mengacu pada rencana tata ruang dan menjadi salah satu jawaban dari persolan wilayah kota yang semakin kompleks baik ekonomi maupun lingkungan. Melalui penataan ruang, pembangunan di daerah diharapkan dapat diselenggarakan secara terpadu baik lintas sektor, lintas wilayah, maupun lintas pemangku kepentingan agar terwujud ruang yang aman, nyaman, produktif dan berkelanjutan. Penataan ruang ini merupakan suatu sistem proses perencanaan tata ruang, pemanfaatan ruang dan pengendalian pemanfaatan ruang. Urusan penataan ruang daerah menjadi salah satu urusan wajib dan penting dilakukan Pemerintah daerah untuk menata ruang-ruang yang ada secara cerdas dan peduli terhadap penataan ruang. Adapun persentase ketaatan ruang selama lima tahun terakhir dapat dilihat pada tabel berikut :

Tabel 2.247
Persentase Ketaatan Terhadap RTRW Kota Sawahlunto
Tahun 2018-2022

no	Uraian	2018	2019	2020	2021	2022
1	Realisasi RTRW	17	17	17	17	17
2	Rencana Peruntukan RTRW	20	20	20	20	20
3	Persentase	85	85	85	85	85

Sumber Data : Kota Sawahlunto Dalam Angka, 2023

Berdasarkan RTRW Kota Sawahlunto 2012 sampai dengan 2032 untuk tahun 2018 sampai dengan 2022 terdapat 20 komponen rencana pola ruang dan rencana

struktur ruang. Untuk realisasi hingga tahun 2022 baru 17 dokumen rencana yang terealisasi sehingga baru 85 % dari rencana pada tahap I RTRW di RPJMD tahun 2013 sampai dengan 2018.

Dokumen RTRW Kota Sawahlunto 2012 sampai dengan 2032 dalam proses revisi dan dilegalkan dalam sebuah Peraturan Daerah. Perubahan kebijakan dan perubahan isu akan menjadi dasar dalam revisi RTRW Kota Sawahlunto, sehingga menyebabkan persentase ketaatan terhadap RTRW sampai tahun 2021 tidak mengalami perubahan.

Berikut data persentase realisasi kesesuaian pemanfaatan ruang dengan rencana tata ruang Kota Sawahlunto :

Tabel 2.248
Realisasi Persentase kesesuaian pemanfaatan ruang dengan rencana tata ruang
Tahun 2018–2022

No	Uraian	2018	2019	2020	2021	2022
1	Persentase kesesuaian pemanfaatan ruang dengan rencana tata ruang	86,00	86,00	87,50	84,15	84,15

Sumber Data : Dinas Pekerjaan Umum dan Penataan Ruang, 2022

Berdasarkan tabel diatas realisasi kesesuaian pemanfaatan ruang dengan rencana tata ruang Kota Sawahlunto dari tahun 2018 sampai dengan 2022 terjadi capaian realisasi yg fluktuatif atau naik turun, hal ini disebabkan masih kurangnya kepedulian masyarakat terhadap pengendalian dan pemanfaatan ruang dan belum adanya sistem informasi tata ruang secara digital serta masih kurangnya pengawasan terhadap pengendalian dan pemanfaatan ruang.

4. Luas wilayah produktif

Luas wilayah produktif di Kota Sawahlunto dari tahun 2018 tidak mengalami banyak perubahan sampai tahun 2022. Hal ini dipengaruhi oleh topografi wilayah yang bergelombang dan berbukit, dimana wilayah produktif hanya kurang lebih 18 persen dari luas wilayah kota atau seluas 4.922,10 hektar.

5. Luas wilayah industri

Luas wilayah industri di kota Sawahlunto sejak tahun 2018 tidaklah mengalami banyak perubahan sampai tahun 2022, seperti tabel berikut:

Tabel 2.249
Luas Wilayah Industri Tahun 2018-2022

Tahun	Luas Wilayah Industri (ha)
2018	39.84
2019	39.84
2020	39.84
2021	39.84
2022	39.84

Sumber Data : Kota Sawahlunto Dalam Angka, 2023

6. Luas wilayah banjir

Topografi wilayah kota yang ada dengan tingkat kemiringan rata-rata diatas 15 persen, tidak memungkinkan terjadi banjir di suatu kawasan karena kecepatan aliran air sangat tinggi sampai ke muara. Hanya saja terdapat beberapa kawasan yang tergenang disebabkan luapan sungai yang ada disekitar kawasan antara lain seperti sepanjang aliran sungai Batang Lasi di Silungkang Duo dan Silungkang Tigo, sepanjang aliran batang Malakutan kenagarian Kolok, sepanjang aliran batang Ombilin di TaLawi Hilir dan

Sijantang, dengan tinggi genangan antara 0,10 sampai dengan 0,50 meter yang berlangsung selama 1 sampai dengan 3 jam.

7. Luas wilayah kekeringan

Wilayah kekeringan umumnya terdapat di daerah perbukitan Kecamatan Silungkang (Silungkang Oso), Kecamatan Barangin (Talago Gunung) serta di daerah yang tidak memiliki sumber air permukaan di Kecamatan Talawi seperti di Bukit Gadang, Batu Tanjung, Tumpuk Tengah, Datar Mansiang dan Kumbayau.

8. Luas wilayah perkotaan

Walaupun disebut sebuah “Kota”, Wilayah Kota Sawahlunto secara administrasi terdiri dari 4 wilayah kecamatan, 27 desa dan 10 Kelurahan, dengan luas 27.345 hektar. Dalam mengkategorikan wilayah perkotaan, yang dijadikan acuan perhitungan luas wilayah perkotaan adalah luas wilayah kelurahan.

Tabel 2.250
Luas Wilayah Kota Sawahlunto

No	Kecamatan / Kelurahan	Luas Wilayah (Ha)
1	Kecamatan Barangin	
03	Kel. Saringan	0,81
04	Kel. Lubang Panjang	1,00
05	Kel. Durian I	1,17
06	Kel. Durian II	1,25
2	Kecamatan Lembah Segar	
06	Kel. Pasar	0,50
07	Kel. Kubang Sirakuk Utara	0,28
08	Kel. Kubang Sirakuk Selatan	0,27
09	Kel. Aur Mulyo	0,20
10	Kel. Tanah Lapang	0,16
11	Kel. Air Dingin	0,14
Jumlah		5,78

Sumber Data: Sawahlunto Dalam Angka, 2022

9. Persentase rumah tangga yang menggunakan listrik

Indikator yang digunakan untuk persentase rumah tangga yang menggunakan listrik adalah jumlah rumah tangga pengguna listrik dibagi dengan jumlah seluruh rumah tangga dikali seratus persen. Penyediaan tenaga listrik bertujuan untuk meningkatkan dan memajukan kesejahteraan masyarakat. Hal ini dapat dilihat dengan meningkatnya pemakaian listrik setiap tahunnya seperti tabel berikut :

Tabel 2.251
Persentase Rumah Tangga Yang Menggunakan Listrik
Tahun 2017-2021

No	Uraian	2017	2018	2019	2020	2021
1	Jumlah Rumah Tangga (RT)	15.163	15.351	15.534	16.225	16.542
2	Jumlah Rumah Tangga yang menggunakan listrik (RT)	11.476	11.858	12.314	12.884	13.109
3	Persentase Rumah Tagga yang menggunakan listrik (%)	75,68	77,24	79,27	79,40	79,24

Sumber Data: Sawahlunto Dalam Angka, 2022

Dari tabel di atas dapat dilihat bahwa rata-rata untuk semua jenis pelanggan listrik mengalami peningkatan setiap tahunnya, yang dikarenakan kebutuhan dasar akan pemenuhan daya listrik. Jika dilihat dari pelanggan rumah tangga, dari tahun 2017 sampai dengan tahun 2021 mengalami peningkatan yang signifikan. Namun jika dilihat dari persentasenya mengalami kondisi naik turun. Hal ini disebabkan peningkatan jumlah rumah tangga tidak sebanding dengan jumlah rumah tangga yang menggunakan listrik. Ini harusnya menjadi perhatian pemerintah Kota Sawahlunto bagaimana agar semua masyarakat Kota Sawahlunto dapat terlayani dan menikmati energi listrik yang ada.

10. Persentase penduduk yang menggunakan HP/telepon

Perkembangan zaman menuntut masyarakat menjadi pintar dalam teknologi. Seiring perkembangan arus informasi yang mengalir deras, masyarakat juga membutuhkan media atau sarana yang dapat menunjang aktivitas sehari-hari. Banyak media yang memberikan akses teknologi dan informasi kepada masyarakat, seperti telepon selular/Handpone (HP) dan komputer/laptop. Telepon selular/Handpone (HP) adalah salah satu produk dari perkembangan teknologi modern yang paling banyak digemari. Handpone menjadi barang wajib bagi setiap orang saat ini.

Tabel 2.252
Persentase Masyarakat yang Menggunakan Telepon/HP
Tahun 2017- 2021

NO	Alat Komunikasi dan Informasi	2017	2018	2019	2020	2021
1	HP / Telepon	83,27	84,31	84,72	86,43	89,21

Sumber Data : Sekretariat Daerah Kota Sawahlunto, 2022

Dari tabel di atas dapat dilihat bahwa persentase rumah tangga di Kota Sawahlunto yang memiliki telepon selular sudah mencapai 86,43 persen. Hal ini dinilai tinggi dengan artian sebagian besar masyarakat Kota Sawahlunto telah menggunakan HP sebagai sarana komunikasi. Didukung dengan jaringan komunikasi yang sudah baik sehingga memudahkan akses dan keterbukaan informasi di Kota Sawahlunto.

2.1.4.3 Fokus Iklim Berinvestasi

1. Angka Kriminalitas

Keamanan, ketertiban dan penanggulangan kriminalitas merupakan salah satu upaya untuk mewujudkan stabilitas penyelenggaraan pemerintahan terutama di daerah. Pemerintahan daerah dapat terselenggara dengan baik apabila pemerintah dapat mewujudkan rasa aman bagi masyarakat, menjaga ketertiban dalam pergaulan masyarakat, serta menanggulangi kriminalitas sehingga kuantitas dan kualitas kriminalitas dapat diminimalisir. Angka Kriminalitas adalah rata-rata kejadian kriminalitas dalam satu bulan pada tahun tertentu. Artinya dalam satu bulan rata-rata terjadi berapa tindak kriminalitas untuk berbagai kategori seperti curanmor, pembunuhan, pemerkosaan, dan sebagainya. Berikut disajikan angka kriminalitas di Kota Sawahlunto selama lima tahun terakhir.

Tabel 2.253
Angka Kriminalitas di Kota Sawahlunto
Tahun 2018-2022

No	Tindak Kejahatan Crime	Tahun				
		2018	2019	2020	2021	2022
1	Curat (Pencurian dengan Pemberatan)	19	21	19	9	6
2	Penggelapan	3	2	3	1	3
3	KDRT	3	3	4	-	1
4	Penipuan	19	4	3	2	4
5	Pengrusakan	3	4	2	1	3
6	Pencurian Kendaraan Bermotor	23	6	8	5	4
7	Pembakaran	1	1	-	-	-
8	Anirat (Penganiayaan dengan Pemberatan)	-	1	1	1	1
9	Perkosaan	4	6	-	-	-
10	Pembunuhan	-	-	-	-	-

Sumber Data: BPS Kota Sawahlunto Tahun 2023

Dari tabel diatas terlihat bahwa angka kriminalitas di Kota Sawahlunto selama tahun 2018-2022 berfluktuatif dengan pencurian dengan pemberatan dan pencurian kendaraan bermotor mendominasi. Angka kriminalitas mempengaruhi keinginan investor untuk berinvestasi. Investor dalam menghasilkan barang dan jasa, akan dirugikan jika

terganggu oleh kriminalitas, demonstrasi dan ketidakpastian hukum (perijinan). Untuk mengurangi angka kriminalitas, demonstrasi dan ketidakpastian hukum, perlu kerjasama antara masyarakat, pemerintah dan petugas keamanan demi terwujudnya keamanan dan ketertiban, sehingga investor tidak ragu dan merasa nyaman untuk berinvestasi. Dalam upaya peningkatan keamanan, ketertiban, dan penanggulangan kriminalitas diperlukan pengembangan penyelidikan, pengamanan dan penggalangan keamanan; pengembangan sistem pengamanan rahasia; pengembangan sumber daya manusia (SDM) kepolisian; pengembangan strategi keamanan dan ketertiban; pemberdayaan potensi keamanan; pemeliharaan keamanan dan ketertiban masyarakat; kerja sama keamanan dan ketertiban; penyelidikan dan penyidikan tindak pidana. Tantangan yang dihadapi dalam rangka meningkatkan keamanan, ketertiban, dan penanggulangan kriminalitas adalah menurunkan tingkat kriminalitas agar aktivitas masyarakat dapat berjalan secara wajar. Keberhasilan dalam menurunkan tingkat kriminalitas akan menjadi landasan bagi keberlangsungan pembangunan secara keseluruhan. Di samping itu, profesionalitas aparat keamanan dalam menyelesaikan kasus kriminal, mengungkap jaringan kejahatan transnasional, mencegah terjadinya konflik komunal merupakan determinan penting bagi kepercayaan masyarakat dan dunia usaha terhadap iklim investasi di Kota Sawahlunto.

2. Jumlah Demonstrasi

Demonstrasi atau unjuk rasa merupakan suatu peristiwa biasa yang merupakan sebuah gerakan protes yang dilakukan sekumpulan orang untuk menyatakan pendapat kelompok tersebut atau menentang kebijakan yang dilaksanakan oleh pihak lain. Aksi demonstrasi yang terjadi umumnya dilakukan oleh mahasiswa yang menentang kebijakan pemerintah atau oleh buruh yang tidak puas dengan perlakuan majikannya dan lain-lain. Demonstrasi baru akan merugikan banyak pihak apabila dilakukan secara anarkis dan berlebihan bahkan kerugian yang ditimbulkan dapat merugikan masyarakat secara luas.

Di Kota Sawahlunto dalam periode waktu tahun 2018-2022 tidak ada terjadi aksi demonstrasi alias nihil (*sumber data : Dinas PMPTSPNaker Kota Sawahlunto*).

3. Lama Proses Perizinan

Prosedur perizinan yang kompleks, lama, dan relatif mahal menjadi salah satu kendala bagi tumbuhnya iklim investasi. Menyadari kondisi yang demikian berbagai upaya telah dilakukan supaya proses perizinan dapat ditempuh dengan prosedur yang lebih sederhana, dengan waktu yang terukur dan murah. Selain prosedur perizinan yang mudah, ketersediaan informasi yang memadai mengenai peluang investasi juga dibutuhkan calon investor dalam merencanakan investasi sesuai dengan peluang yang ada sudah dipermudah dengan adanya Sistem Informasi Pelayanan Perizinan dan Administrasi Pemerintah.

Proses pelayanan perizinan dan non perizinan dalam berinvestasi dilaksanakan oleh Dinas Penanaman Modal Pelayanan Terpadu Satu Pintu dan Tenaga Kerja (DPMPTSPNaker). Penerbitan dokumen izin dan non izin usaha bagi investor dilaksanakan sesuai dengan standar pelayanan publik. Investasi yang akan masuk ke suatu wilayah/daerah bergantung kepada daya saing investasi yang dimiliki oleh wilayah/daerah yang bersangkutan. Pembentukan daya saing investasi berlangsung secara terus-menerus dari waktu ke waktu dan dipengaruhi oleh beberapa faktor, salah satunya adalah memberikan kemudahan pelayanan perizinan dan non perizinan. Kemudahan pelayanan perizinan dan non perizinan suatu wilayah/daerah sangat menunjang dalam pembuatan proses administrasi suatu investasi. Lamanya proses pelayanan perizinan dan non perizinan dilaksanakan berdasarkan Perwako Nomor 42 Tahun 2017 tentang Perubahan atas Peraturan Walikota Sawahlunto Nomor 21 Tahun 2017 tentang Standar Operasional Prosedur (SOP) Pelayanan Perizinan dan Non Perizinan pada Dinas Penanaman Modal, Pelayanan Terpadu Satu Pintu dan Tenaga Kerja Kota Sawahlunto.

Berdasarkan Peraturan Walikota Sawahlunto Nomor 43 Tahun 2019 tentang Perubahan Ketiga Atas Perwako Nomor 1 Tahun 2017 tentang Pendelegasian Wewenang

Perizinan dan Non Perizinan kepada DPMPTSPNaker Kota Sawahlunto terdapat 138 jenis perizinan dan non perizinan.

Dan berdasarkan Permen PANRB Nomor 23 Tahun 2017 dan Perpres RI Nomor 89 Tahun 2021 tentang Penyelenggaraan Mal Pelayanan Publik maka Pemerintah Kota Sawahlunto melalui DPMPTSPNaker telah membentuk Mal Pelayanan Publik (MPP), yang pada saat ini sudah aktif/sudah beroperasi, sudah selesai penandatanganan naskah kerjasama atau MoU dengan beberapa lembaga terkait perizinan dan non perizinan (Instansi Vertikal, BUMN, BUMD, Organisasi Perangkat Daerah, Swasta, dan Lembaga sebanyak 25 gerai) dan sudah diresmikan oleh Menteri PANRB pada tanggal 26 September 2022. Yang mana MPP ini dibentuk untuk meningkatkan kualitas pelayanan publik secara terpadu dan terintegrasi, efektif dan efisien (pelayanan publik yang cepat, mudah, terjangkau, aman, dan nyaman).

Untuk meningkatkan kualitas pelayanan perizinan, non perizinan dan penanaman modal di DPMPTSPNaker juga telah dilaksanakan beberapa inovasi antara lain : 1) PPTK (Pelayanan Perizinan dengan Tanda Tangan Elektronik) yaitu penyelenggaraan pelayanan penerbitan izin melalui aplikasi SiCANTIK CLOUD dan menggunakan fitur Tanda Tangan Elektronik (TTE) dilakukan secara online, darimana saja dan kapan saja, cukup melalui aplikasi ini; 2) Super Online (Surat Pengantar Online) yaitu pengiriman data/dokumen perizinan ke OPD Teknis secara online sehingga diharapkan petugas teknis dapat melakukan respon yang cepat dalam menindaklanjuti rekomendasi teknis yang diminta; 3) SIMas Publish (Sistem Informasi Pelayanan Publik Sawahlunto) yaitu media informasi pelayanan publik teknologi komunikasi dan informasi dimanfaatkan sebagai media informasi pelayanan kepada publik, menampung dan mengolah pengaduan masyarakat, serta membangun kepercayaan publik dengan mengusung prinsip mudah, terpadu dan tuntas dalam menyalurkan aspirasi dan aduan masyarakat, yang dapat diakses secara online; 4) SIAP BOS (Sistem Antrian Pelayanan Publik Berbasis Online) yaitu pemanfaatan teknologi komunikasi dan informasi sebagai media dalam manajemen antrian pelayanan kepada publik yang berbasis online atau web; 5) Mas Lapor (Media Sosial untuk Layanan Perizinan Online) yaitu penggunaan Smartphone berbasis android untuk memberikan layanan informasi yang efektif dan efisien/menghubungkan layanan informasi perizinan, layanan pengaduan dan potensi kepesertaan BPJS Kesehatan serta BPJS Ketenagakerjaan melalui WhatsApp; 6) LARIS (Layanan Perizinan dengan SMS) yaitu dengan sistem SMS gateway yang terintegrasi dengan system pelayanan perizinan sicantik cloud, dimana front office dan back office mendapat notifikasi sms ketika ada perizinan yang harus diproses; 7) Usus Buntu (Urus Izin Susah, Kami Bantu) yaitu dengan layanan OSS Mandiri, masyarakat yang mengurus izin berusaha melalui aplikasi OSS akan diarahkan langsung tentang bagaimana mengoperasikan Aplikasi OSS untuk mendapatkan perizinan berusaha sehingga masyarakat mendapat kemudahan dalam mengurus perizinan secara terintegrasi yang berbasis online; 8) KIPER (Klinik Perizinan) yaitu merupakan program pelayanan konsultasi dan bimbingan pelayanan untuk seluruh jenis perizinan yang ada pada DPMPTSPNaker. KIPER ini juga diperuntukkan bagi para investor yang membutuhkan segala macam perizinan untuk dapat memulai usaha ataupun mengoperasikan usahanya agar proses perizinan dapat menjadi lebih cepat, hemat biaya dan tidak melanggar aturan; 9) LIPAN (Layanan Informasi PPAT dan Notaris) yaitu membantu memberikan informasi praktis mengenai hal-hal yang berhubungan dengan service Notaris dan PPAT (Pejabat Pembuat Akta Tanah); 10) JEBOL GILA (Jemput Bola Tagih Laporan Kegiatan Penanaman Modal) yaitu pelayanan publik kepada perusahaan yang wajib melaporkan laporan kegiatan penanaman modal melalui metode pendekatan persuasif kepada perusahaan untuk memudahkan pelaku usaha/perusahaan dalam melaporkan LKPM nya dengan pendampingan langsung oleh petugas dari DPMPTSPNaker.

Realisasi pelayanan perizinan dan non perizinan Kota Sawahlunto dari tahun 2018 sampai 2022 dapat dilihat pada tabel dibawah ini :

Tabel 2.254
Realisasi Pelayanan Perizinan dan Non Perizinan Kota Sawahlunto
Tahun 2018 - 2022

No	Tahun	Jumlah Izin dan non izin yang diterbitkan	
		Jumlah Perizinan	Jumlah Non Perizinan
1	2018	1.563	338
2	2019	700	867
3	2020	272	680
4	2021	411	428
5	2022	411	456

Sumber Data : Dinas PMPTSPNaker Kota Sawahlunto Tahun 2022

Berdasarkan tabel diatas selama 5 tahun terakhir terlihat bahwa jumlah izin dan non izin yang diterbitkan berfluktuatif setiap tahunnya. Jumlah izin dan non izin yang diterbitkan tahun 2018 adalah 1.901, sedangkan pada tahun 2019 mengalami penurunan menjadi 1.567, tahun 2020 juga mengalami penurunan menjadi 952, dan pada tahun 2021 mengalami penurunan kembali menjadi 839, sedangkan tahun 2022 mengalami kenaikan menjadi 867. Kenaikan ini disebabkan oleh kemudahan pengurusan perizinan melalui Sistem Online Single Submission (OSS), yang mana berdasarkan PP Nomor 5 Tahun 2021 terdapat 1.702 kegiatan usaha yang terdiri atas 1.349 KBLI yang sudah diimplementasikan dalam Sistem OSS Berbasis Risiko. Kenaikan perizinan ini juga disebabkan oleh telah beroperasinya Mal Pelayanan Publik (MPP) mulai dari bulan Maret tahun 2022 ini. Yang mana di MPP ini terdapat 134 jenis layanan yang terintegrasi pada satu tempat.

Untuk mendukung tugas pokok dan fungsi maka harus didukung oleh Sumber Daya Manusia yang memadai sehingga pelayanan perizinan dan non perizinan serta ketenagakerjaan yang dilaksanakan dapat secara maksimal sesuai dengan standar yang telah ditetapkan. Berikut disajikan jumlah SDM dalam pelayanan perizinan dan non perizinan DPMPTSPNaker Kota Sawahlunto selama lima tahun terakhir.

Tabel 2.255
Jumlah Sumber Daya Manusia dalam Pelayanan
Perizinan dan Non Perizinan DPMPTSPNaker Kota Sawahlunto
Tahun 2018-2022

No	OPD	2018	2019	2020	2021	2022
1	Dinas PMPTSPNaker	10 orang	9 orang	9 orang	10 orang	10 orang
2	Dinas Teknis	29 orang	35 orang	43 orang	43 orang	41 orang
	Jumlah	39 orang	44 orang	52 orang	53 orang	51 orang

Sumber Data : Dinas PMPTSPNaker Kota Sawahlunto Tahun 2022

Dari tabel diatas dapat dilihat bahwa SDM yang terlibat dalam pelayanan perizinan dan non perizinan di Kota Sawahlunto sebagian besar adalah pegawai yang berada diluar DPMPTSPNaker, sehingga dalam memberikan pelayanan kepada masyarakat sangat tergantung kepada Dinas Teknis.

4. Jumlah dan Macam Pajak dan Retribusi Daerah

Pajak Daerah dan Retribusi Daerah (PDRD) adalah pungutan oleh daerah yang merupakan salah satu hak daerah dalam menyelenggarakan otonomi daerah dan merupakan salah satu sumber pendapatan daerah yang penting untuk membiayai pelaksanaan pemerintahan daerah. Pajak Kabupaten/Kota terdiri atas pajak hotel, pajak restoran, pajak hiburan, pajak reklame, pajak penerangan jalan, pajak mineral bukan logam dan batuan, pajak parkir, pajak air tanah, pajak sarang burung walet, pajak bumi dan bangunan perdesaan dan perkotaan (PBB P2), serta bea perolehan hak atas tanah dan bangunan (BPHTB).

Retribusi daerah terbagi menjadi tiga golongan yaitu retribusi jasa umum, retribusi jasa usaha dan retribusi perizinan tertentu. Retribusi jasa umum terdiri dari pelayanan kesehatan, retribusi persampahan/kebersihan, retribusi KTP dan akte catatan sipil, retribusi pemakaman/penguburan mayat, retribusi parkir di tepi jalan umum,

pelayanan pasar, retribusi pengujian kendaraan bermotor, retribusi pemeriksaan alat pemadam kebakaran, retribusi penggantian biaya cetak peta, retribusi pelayanan tera/tera ulang, retribusi penyedotan kakus, retribusi pengolahan limbah cair, retribusi pelayanan pendidikan, dan retribusi pengendalian menara komunikasi. Retribusi jasa usaha terdiri dari pemakaian kekayaan daerah, retribusi pasar grosir/pertokoan, retribusi tempat pelelangan, retribusi terminal, retribusi tempat khusus parkir, retribusi tempat penginapan/pesanggrahan/vila, retribusi rumah potong hewan, retribusi pelayanan kepelabuhan, retribusi tempat rekreasi dan olahraga, retribusi penyebrangan di air, serta retribusi penjualan produksi usaha daerah. Retribusi perizinan tertentu terdiri dari retribusi izin mendirikan bangunan, retribusi izin tempat penjualan minuman beralkohol, retribusi izin gangguan, retribusi izin trayek, dan retribusi izin usaha perikanan.

Target dan Realisasi Pajak Daerah dan Retribusi Daerah Kota Sawahlunto periode 2018-2022 dapat dilihat pada tabel dibawah ini:

**Tabel 2.256
Target dan Realisasi PDRD Kota Sawahlunto Tahun 2018-2022**

No	Uraian	Tahun 2018		Tahun 2019		Tahun 2020		Tahun 2021		Tahun 2022	
		Target	Realisasi	Target	Realisasi	Target	Realisasi	Target	Realisasi	Target	Realisasi
I	Pajak Daerah	5.527.610.850	5.546.092.124	5.973.337.400	5.502.589.718	5.666.500.000	5.602.920.091.75	6.134.000.000	5.993.540.247	7.303.500.000	7.434.834.333.40
1	Pajak Hotel	160.000.000	132.597.836	105.000.000	94.965.756	22.500.000	47.335.931	148.000.000	168.914.129	170.000.000	266.384.955,80
2	Pajak Restoran	514.223.450	529.988.908	514.000.000	532.945.719	399.700.000	477.464.758,75	704.500.000	617.303.460	837.000.000	993.108.400,36
3	Pajak Hiburan	394.687.400	283.599.800	400.137.400	109.385.500	5.300.000	1.650.000	107.000.000	-	156.000.000	61.170.000
4	Pajak Reklame	34.200.000	47.786.507	34.200.000	47.810.243	38.000.000	48.692.318	39.500.000	42.613.818	39.500.000	45.912.393
5	Pajak Penerangan Jalan	3.100.000.000	3.189.233.765	3.500.000.000	3.339.015.131	3.500.000.000	3.344.827.881	3.300.000.000	3.434.721.546	3.700.000.000	3.735.969.454
6	Pajak Mineral Bukan Logam	15.000.000	16.382.400	15.000.000	12.979.400	1.000.000	769.600	23.000.000	10.651.360	100.000.000	74.030.951
7	Pajak Parkir	4.500.000	4.500.000	-	-	-	-	-	-	1.000.000	511.000
8	PBB-P2	1.055.000.000	937.788.713	1.055.000.000	958.272.261	1.100.000.000	963.603.643	1.112.000.000	1.057.891.430	1.500.000.000	1.661.104.059
9	BPHTB	250.000.000	404.214.195	350.000.000	407.215.708	600.000.000	718.575.960	700.000.000	661.444.504	800.000.000	596.643.117
II	Retribusi Daerah	3.889.736.594	3.533.959.570	4.093.327.838	3.625.062.865	3.108.095.850	2.787.376.593	3.108.095.850	2.724.639.922	4.649.762.464	3.550.241.052
A	Retribusi Jasa Umum										
1	Retribusi Pelayanan Kesehatan	686.913.300	919.339.000	511.926.030	518.014.000	582.406.850	483.055.400	582.406.850	293.176.700	352.072.640	362.942.700
2	Retribusi Pelayanan Persampahan/Kebersihan	78.556.000	62.770.000	78.556.000	85.986.000	92.000.000	114.030.000	92.000.000	132.276.000	138.500.000	124.303.000
3	Retribusi Pelayanan Parkir di Tepi Jalan Umum	151.150.000	146.020.000	166.750.000	166.750.000	78.200.000	78.200.000	78.200.000	169.400.000	181.200.000	176.200.000
4	Retribusi Pelayanan Pasar	795.348.000	446.051.000	765.348.000	494.482.500	419.034.000	428.224.000	419.034.000	363.876.000	589.840.000	537.933.500
5	Retribusi Pengujian Kendaraan Bermotor	100.000.000	124.817.160	100.000.000	119.509.740	32.000.000	33.630.580	32.000.000	1.035.000	150.000.000	52.522.500
6	Retribusi Penggantian Biaya Cetak Peta	-	-	-	-	-	-	-	-	-	-
7	Retribusi Penyediaan/atau Penyedotan Kakus	53.700.000	54.550.000	53.700.000	32.150.000	28.700.000	29.900.000	28.700.000	30.100.000	48.200.000	42.400.000

No	Uraian	Tahun 2018		Tahun 2019		Tahun 2020		Tahun 2021		Tahun 2022	
		Target	Realisasi	Target	Realisasi	Target	Realisasi	Target	Realisasi	Target	Realisasi
8	Retribusi Pengendalian Menara Telekomunikasi	-	-	-	-	-	-	-	-	-	-
B	Retribusi Jasa Usaha										
1	Retribusi Pemakaian Kekayaan Daerah	1.296.269.294	1.022.463.010	1.443.747.808	1.359.739.525	1.039.855.000	966.718.013	1.039.855.000	1.173.842.422	1.304.950.000	1.322.331.070
2	Retribusi Tempat Khusus Parkir	-	-	-	-	13.200.000	-	13.200.000	1.800.000	23.000.000	3.600.000
3	Retribusi Terminal	-	-	-	-	-	-	-	-	-	-
4	Retribusi Rumah Potong Hewan	54.200.000	57.255.000	54.200.000	59.927.500	53.500.000	60.745.000	53.500.000	57.182.500	65.000.000	55.862.000
5	Retribusi Tempat Rekreasi dan Olah Raga	543.200.000	557.373.000	788.700.000	683.052.000	698.800.000	516.801.000	698.800.000	436.595.000	1.746.600.000	847.974.000
C	Retribusi Perizinan Tertentu										
1	Retribusi IMB	130.000.000	143.201.400	130.000.000	105.131.600	70.000.000	75.992.600	70.000.000	65.196.300	-	-
2	Retribusi Persetujuan Bangunan Gedung	-	-	-	-	-	-	-	-	50.000.000	24.172.282
3	Retribusi Izin Gangguan	-	-	-	-	-	-	-	-	-	-
4	Retribusi Izin Trayek	400.000	120.000	400.000	320.000	400.000	80.000	400.000	160.000	400.000	-
	JUMLAH TOTAL	9.417.347.444	9.080.051.694	10.066.665.238	9.127.652.583	8.774.595.850	8.390.296.684.75	9.242.095.850	8.718.180.169	11.953.262.464	10.985.075.385,40

Sumber Data: Badan Pengelolaan Keuangan dan Aset Daerah Kota Sawahlunto Tahun 2022

Untuk tahun 2023 dan tahun-tahun berikutnya, berdasarkan Undang-Undang Nomor 1 tahun 2022 tentang Hubungan Keuangan Antara Pemerintah Pusat dan Pemerintahan Daerah maka Pajak dan Retribusi yang dipungut oleh Kabupaten/Kota dapat dilihat pada tabel dibawah ini :

Tabel 2.257
Pajak dan Retribusi Daerah Tahun 2023 s.d selanjutnya

No	Uraian
I	Pajak Daerah
1	PBB-P2
2	BPHTB
3	PBJT
4	Pajak Reklame
5	PAT
6	Pajak MBLB
7	Pajak Sarang Burung Walet
8	Opsen PKB
9	Opsen BBNKB
II	Retribusi Daerah
1	Retribusi Jasa Umum
a.	Pelayanan Kesehatan
b.	Pelayanan Kebersihan
c.	Pelayanan Parkir di Tepi Jalan Umum
d.	Pelayanan Pasar
e.	Pengendalian Lalu Lintas
2	Retribusi Jasa Usaha
a.	Penyediaan tempat kegiatan usaha berupa pasar grosir, pertokoan, dan tempat kegiatan usaha lainnya

No	Uraian
b.	Penyediaan tempat pelelangan ikan, ternak, hasil bumi, dan hasil hutan termasuk fasilitas lainnya dalam lingkungan tempat pelelangan
c.	Penyediaan tempat khusus parkir di luar badan jalan
d.	Penyediaan tempat penginapan/pesanggrahan/vila
e.	Pelayanan rumah pemotongan hewan ternak
f.	Pelayanan jasa kepelabuhanan
g.	Pelayanan tempat rekreasi, pariwisata, dan olahraga
h.	Pelayanan penyeberangan orang atau barang dengan menggunakan kendaraan di air
i.	Penjualan hasil produksi usaha Pemerintah Daerah
j.	Pemanfaatan aset Daerah yang tidak mengganggu penyelenggaraan tugas dan fungsi organisasi perangkat Daerah dan/atau optimalisasi aset Daerah dengan tidak mengubah status kepemilikan sesuai dengan ketentuan peraturan perundang-undangan
3	Retribusi Perizinan Tertentu
a.	Persetujuan bangunan gedung
b.	Penggunaan tenaga kerja asing
c.	Pengelolaan pertambangan rakyat

Sumber : Undang-Undang No. 1 Tahun 2022

Berdasarkan tabel target dan realisasi PDRD diatas dapat dilihat bahwa target dan realisasi Pajak Daerah dan Retribusi Daerah (PDRD) di Kota Sawahlunto selama 5 tahun terakhir berfluktuatif. Target dan realisasi Pajak Daerah dari tahun 2018-2022 selalu menunjukkan trend positif, yaitu meningkat dengan target dari Rp. 5.527.610.850 pada tahun 2018 menjadi Rp. 7.303.500.000 pada tahun 2022 dengan realisasi Rp. 5.546.092.124 pada tahun 2018 menjadi Rp. 7.434.834.333,40 pada tahun 2022. Pajak daerah yang menjadi kontributor terhadap Pendapatan Asli Daerah Kota Sawahlunto yang terbesar adalah pajak penerangan jalan, disusul oleh pajak bumi dan bangunan perdesaan dan perkotaan (PBB P2), sedangkan pajak daerah yang memberikan kontribusi paling rendah terhadap PAD Kota Sawahlunto adalah pajak parkir, bahkan pada tahun 2019-2021 pajak parkir tidak ada memberikan kontribusi sama sekali alias nihil. Pajak parkir ini mulai tahun 2019 tidak lagi dikelola oleh Wahana Wisata Sawahlunto (WWS) tapi dikelola oleh Pemda/diselenggarakan oleh pemerintah daerah sehingga tidak termasuk objek pajak.

Target dan realisasi Retribusi Daerah dari tahun 2018-2022 menunjukkan trend positif, yaitu meningkat dengan target dari Rp. 3.889.736.594 pada tahun 2018 menjadi Rp. 4.649.762.464 pada tahun 2022 dengan realisasi Rp. 3.533.959.570 pada tahun 2018 meningkat menjadi Rp. 3.550.241.052 pada tahun 2022. Pendapatan yang diperoleh dari Retribusi Daerah dari tahun 2018-2022 berfluktuatif. Retribusi jasa umum yang memberikan kontribusi paling besar untuk PAD Kota Sawahlunto adalah retribusi pelayanan kesehatan, sedangkan retribusi jasa umum yang memberikan kontribusi paling rendah terhadap PAD adalah retribusi penggantian biaya cetak peta dan retribusi pengendalian menara telekomunikasi, yang mana dalam periode 5 tahun terakhir retribusi penggantian biaya cetak peta dan retribusi pengendalian menara telekomunikasi tidak ada memberikan kontribusi sama sekali alias nihil. Hal ini disebabkan oleh retribusi penggantian biaya cetak peta sudah tidak ada lagi di Perda. Retribusi jasa usaha yang memberikan kontribusi paling besar terhadap PAD Kota Sawahlunto adalah retribusi pemakaian kekayaan daerah dan retribusi tempat rekreasi dan olahraga, sedangkan retribusi jasa usaha yang memberikan kontribusi paling rendah terhadap PAD adalah retribusi terminal dan retribusi tempat khusus parkir, bahkan dalam kurun waktu 5 tahun terakhir retribusi terminal tidak ada memberikan kontribusi sama sekali terhadap PAD, sedangkan retribusi tempat khusus parkir selama 3 tahun terakhir (2018 s.d 2020) tidak ada memberikan kontribusi sama sekali alias nihil dan pada tahun 2021 s.d 2022 retribusi tempat khusus parkir memberikan sedikit kontribusi yaitu sebesar Rp. 1.800.000 tahun 2021 dan Rp. 3.600.000 tahun 2022. Hal ini disebabkan oleh retribusi terminal sudah menjadi tanggungjawab provinsi sedangkan retribusi tempat khusus parkir tahun 2021 hanya sedikit yang terealisasi disebabkan oleh adanya pandemi Covid-19. Untuk retribusi perizinan tertentu yang memberikan kontribusi paling besar terhadap PAD Kota Sawahlunto adalah retribusi Izin Mendirikan Bangunan (IMB) dan retribusi Persetujuan

Bangunan Gedung, sedangkan retribusi perizinan tertentu yang memberikan kontribusi paling rendah terhadap PAD adalah retribusi izin trayek. Hal ini disebabkan oleh tidak beroperasinya lagi angkutan kota dalam Kota Sawahlunto.

Belum tercapainya realisasi Pajak Daerah dan Retribusi Daerah dari yang ditargetkan ini disebabkan oleh kurangnya kesadaran dan kepatuhan wajib pajak/masyarakat dalam membayar kewajibannya, kurangnya kepekaan daerah dalam menemukan keunggulan budaya dan potensi asli daerah, lemahnya sistem hukum dan administrasi pendapatan daerah, kurang berperannya perusahaan daerah sebagai sumber pendapatan daerah, dan belum optimalnya pelayanan-pelayanan yang memberikan kontribusi terhadap pendapatan daerah.

5. Jumlah Perda yang Mendukung Iklim Usaha

Untuk menumbuhkan iklim investasi perlu *goodwill* dan *political will* pemerintah yang secara umum diwujudkan ke dalam Perda. Dengan adanya perda yang mengatur tentang investasi, maka ada dasar hukum yang kuat untuk mendorong masyarakat melakukan investasi. Peraturan Daerah (Perda) merupakan sebuah instrumen kebijakan daerah yang sifatnya formal, melalui Perda inilah dapat diindikasikan ada atau tidaknya insentif maupun disinsentif sebuah kebijakan di daerah terhadap aktivitas perekonomian. Perda yang mendukung iklim usaha dibatasi yaitu Perda terkait dengan perizinan, Perda terkait dengan lalu lintas barang dan jasa, serta Perda terkait dengan ketenagakerjaan. Berikut ini disajikan jumlah perda yang mendukung iklim usaha di Kota Sawahlunto yang ditetapkan selama lima tahun terakhir.

Tabel 2.258
Jumlah Perda yang Mendukung Iklim Usaha di Kota Sawahlunto yang Ditetapkan Tahun 2018 – 2022

No	Indikator	Satuan	2018	2019	2020	2021	2022
1	Perda terkait Perizinan	Buah	0	0	0	0	0
2	Perda terkait Lalu Lintas Barang dan Jasa	Buah	0	0	0	0	0
3	Perda terkait Ketenagakerjaan	Buah	2	0	0	0	0

Sumber: Bagian Hukum Setdako Sawahlunto Tahun 2022

Dari tabel di atas dapat dilihat bahwa jumlah perda yang mendukung iklim usaha yang ditetapkan dari tahun 2018-2022 mengalami penurunan. Pada tahun 2018 jumlah perda yang mendukung iklim usaha yang ditetapkan adalah 2 perda sedangkan pada tahun 2019 s.d 2022 tidak ada satu perda pun yang dikeluarkan/ditetapkan. Peraturan Daerah ini diperlukan untuk mendukung iklim usaha di Kota Sawahlunto. Dengan adanya perda maka dapat meningkatkan usaha di Kota Sawahlunto yang pada akhirnya akan meningkatkan kesejahteraan masyarakat.

Dalam memajukan iklim investasi, Pemda dan masyarakat harus berkomitmen, dengan memberikan rasa aman bagi investor, kemudahan dalam mengurus administrasi perizinan, serta daya dukung anggaran pembangunan dan pemanfaatan teknologi informasi mutakhir. Majunya iklim investasi akan berdampak positif terhadap kemajuan pembangunan daerah, terutama dalam meningkatkan kesejahteraan. Apabila hal ini bisa terlaksana dengan baik maka iklim investasi akan terus berkembang dan angka pengangguran akan berkurang, karena terbukanya lapangan kerja baru.

Pemerintah Kota Sawahlunto diharapkan terus memberikan pelayanan terbaik, serta masyarakat terus menjaga keamanan yang kondusif demi mendukung perkembangan iklim investasi demi kemajuan daerah. Pemerintah daerah dalam hal ini, perlu berupaya mengevaluasi seluruh bidang pembangunan di Kota Sawahlunto yang dapat dijadikan peluang bagi investor untuk berinvestasi di Kota Sawahlunto. Sehingga, dapat diketahui bidang mana yang memerlukan investasi yang lebih baik di Kota Sawahlunto.

2.1.4.4 Fokus Sumber Daya Manusia

Analisis kinerja atau sumber daya manusia dilakukan terhadap indikator rasio ketergantungan dan rasio lulusan S1/S2/S3.

a. Kualitas Tenaga Kerja (Rasio Lulusan S1/S2/S3)

Salah satu faktor penting yang tidak dapat diabaikan dalam rangka pembangunan daerah adalah menyangkut kualitas sumber daya manusia (SDM). Kualitas SDM berkaitan erat dengan kualitas tenaga kerja yang tersedia untuk mengisi kesempatan kerja yang tercermin dari jumlah lulusan sarjana. Data terkait rasio lulusan S1/S2/S3 disajikan dalam tabel di bawah ini.

Tabel 2.259
Rasio Lulusan S1/S2/S3 Kota Sawahlunto
Tahun 2018-2022

No	Uraian	2018	2019	2020	2021	2022
1	Jumlah lulusan S1	3.957	4.149	4.358	4.692	4.873
2	Jumlah lulusan S2	248	255	270	289	315
3	Jumlah lulusan S3	3	3	2	3	3
4	Jumlah lulusan S1/S2/S3	4.208	4.407	4.630	4.984	5.191
5	Jumlah penduduk Angkatan kerja	32.171	31.249	33.019	32.243	33.973
6	Rasio lulusan S1/S2/S3 (4/5)	13,08	14,10	14,02	15,46	15,28

Sumber Data : Dinas Kependudukan dan Pencatatan Sipil Kota Sawahlunto Tahun 2022

b. Tingkat Ketergantungan (Rasio Ketergantungan)

Rasio ketergantungan (*dependency ratio*) adalah perbandingan antara jumlah penduduk usia produktif, yaitu usia 15-64 tahun dengan jumlah penduduk yang belum/tidak produktif, yaitu penduduk usia 0-14 tahun dan penduduk usia 65 tahun keatas. Semakin tinggi rasio ketergantungan menunjukkan semakin tingginya beban yang harus ditanggung penduduk produktif untuk membiayai hidup penduduk yang belum produktif dan tidak produktif, demikian pula sebaliknya. Data rasio ketergantungan disajikan dalam tabel di bawah ini:

Tabel 2.260
Rasio Ketergantungan Kota Sawahlunto
Tahun 2018-2022

No	Uraian	2018	2019	2020	2021	2022
1	Jumlah penduduk usia < 15 tahun	16.918	16.836	16.632	16.663	15.452
2	Jumlah penduduk usia > 64 tahun	4.661	4.884	4.897	4.911	5.773
3	Jumlah penduduk usia tidak produktif (1) & (2)	21.579	21.721	21.529	21.574	21.225
4	Jumlah penduduk usia 15-64 tahun	44.798	45.133	45.478	45.580	46.544
5	Rasio ketergantungan (3) / (4)	48,17	48,13	47,34	47,33	45,60

Sumber Data : Dinas Kependudukan dan Pencatatan Sipil Kota Sawahlunto Tahun 2022

Dari tabel diatas dapat dilihat bahwa rasio ketergantungan Kota Sawahlunto tahun 2018-2022 menunjukkan trend fluktuatif, tahun 2018 sebanyak 48,17 dan mengalami penurunan pada tahun 2022 menjadi 45,60, artinya tiap 100 orang penduduk yang berusia kerja/usia produktif (15-64) pada tahun 2022 mempunyai tanggungan sebanyak lebih kurang 45 orang penduduk yang belum produktif dan tidak produktif. Semakin rendah rasio ketergantungan maka semakin tinggi produktivitas angkatan kerja.



2.2 EVALUASI PELAKSANAAN PROGRAM DAN KEGIATAN RKPD SAMPAI TAHUN 2022

2.2.1 EVALUASI CAPAIAN KINERJA PENYEENGGARAAN URUSAN PEMERINTAHAN

Evaluasi pelaksanaan program, kegiatan dan sub kegiatan mencakup telaahan terhadap hasil evaluasi status dan kedudukan pencapaian kinerja pembangunan daerah Tahun 2022, berdasarkan rekapitulasi hasil evaluasi pelaksanaan program, kegiatan dan sub kegiatan RKPD Tahun 2022 sebagaimana tercantum pada tabel berikut: kegiatan dan sub kegiatan RKPD Tahun 2022 sebagaimana tercantum pada tabel berikut:

Tabel 2.261
Evaluasi Hasil Pelaksanaan Perencanaan Daerah Sampai Dengan Tahun 2022 Kota Sawahlunto

KODE	SASARAN	Urusan/Bidang Urusan Pemerintahan Daerah dan Program/Kegiatan	Indikator Kinerja Program / Kegiatan	Target Renstra Perangkat Daerah pada Tahun 2023		Realisasi Capaian Kinerja Renstra Perangkat Daerah sampai dengan Renja Perangkat Daerah Tahun Lalu (2021)		Target Kinerja dan Anggaran Renja Perangkat Daerah Tahun Berjalan (2022) yang dievaluasi		Realisasi Capaian Kinerja dan Anggaran Renja PD yang Dievaluasi (2022)		Tingkat Capaian Kinerja & Realisasi Anggaran Renstra Perangkat Daerah s/d Tahun 2022 (%)		Realisasi Kinerja Anggaran Renstra Perangkat Daerah s/d Tahun 2022		Tingkat Capaian Kinerja dan Realisasi Anggaran Renja PD Tahun 2022 (%)		Unit PD Penanggung Jawab		
				K	Rp	K	Rp	K	Rp	K	Rp	K	Rp	K	Rp	K	Rp			
1	2	3	4	5		6		7		8		9 = 8/7x100%		10 = 6+8		11 = 10/5*100%		12		
		Kegiatan/Sub Kegiatan	Output	K	Rp	K	Rp	K	Rp	K	Rp	K	Rp	K	Rp	K	Rp			
1	1	URUSAN PEMERINTAHAN BIDANG PENDIDIKAN																		
1	0	1	Terlayannya Pelayanan Umum Pemerintahan Pada Dinas Pendidikan Kota Sawahlunto	PROGRAM PENUNJANG URUSAN PEMERINTAHAN DAERAH KABUPATEN/KOTA	Jumlah Pelayanan Umum Yang Difasilitasi	1.086	349.547.487.471	372	82.771.599.027	385	94.690.346.163	384	91.522.115.249	70%	69%	756	174.293.714.276	99,78%	96,65%	Dinas Pendidikan
1	0	2	Terlayannya anak usia sekolah pada semua jenis dan jenjang Pendidikan	PROGRAM PENGELOLAAN PENDIDIKAN	APM SD APM SMP	27753	90.193.086.879	1367	21.427.074.924	11787	27.193.081.893	5.470	24.699.338.082	25%	51%	6.837	46.126.413.006	95,69%	90,83%	Dinas Pendidikan
1	0	4	Terlayannya pendidikan yang berdampak nilai agama, etika, moral dan karakter	PROGRAM PENDIDIK DAN TENAGA KEPENDIDIKAN	- Persentase Anak Putus Sekolah yang Melanjutkan ke Pendidikan NonFormal - Persentase Sekolah yang Melaksanakan Pendidikan Karakter - Persentase Lulusan SD yang Hafal Al Qur'an Juz 30	28	7.401.960.000	13	6.129.447.129	11	953.829.660	3	892.478.302	57%	95%	16	7.021.925.431	100,00%	93,57%	Dinas Pendidikan
1	0	2	URUSAN PEMERINTAHAN BIDANG KESEHATAN																	
1	0	2	Meningkatkan kualitas pelayanan kesehatan	PROGRAM PENUNJANG URUSAN PEMERINTAHAN DAERAH KABUPATEN/KOTA			52.016.618.521		43.065.228.092		48.069.230.505		46.255.476.763	0	96	0	89.320.704.855		171,7	
1	0	2	1	PROGRAM PEMENUHAN UPAYA KESEHATAN PERORANGAN DAN UPAYA KESEHATAN MASYARAKAT			34.675.725.383		27.590.138.122		32.179.846.854		31.261.773.646	0	97	0	58.851.911.768		169,7	Dinkesdaduk KB
1	0	2	2	PROGRAM SEDIAAN FARMASI, ALAT KESEHATAN DAN MAKANAN MINUMAN			17.017.509.138		14.961.377.475		15.819.007.051		14.935.667.890	94	0	29.897.045.365		175,7	Dinkesdaduk KB	
1	0	2	4	PROGRAM PEMBERDAYAAN MASYARAKAT BIDANG KESEHATAN			108.384.000		102.609.600		19.742.600		13.485.480	68	0	116.095.080		107,1	Dinkesdaduk KB	
1	0	2	5	URUSAN PEMERINTAHAN BIDANG			215.000.000		411.102.895		50.634.000		44.549.747	88	0	455.652.642		211,9	Dinkesdaduk KB	
											2.965.548.		2.419.581.		82	0	3.474.503.9		2074,3	

KODE	SASARAN	Urusan/Bidang Urusan Pemerintahan Daerah dan Program/Kegiatan	Indikator Kinerja Program / Kegiatan	Target Renstra Perangkat Daerah pada Tahun 2023		Realisasi Capaian Kinerja Renstra Perangkat Daerah sampai dengan Renja Perangkat Daerah Tahun Lalu (2021)		Target Kinerja dan Anggaran Renja Perangkat Daerah Tahun Berjalan (2022) yang dievaluasi		Realisasi Capaian Kinerja dan Anggaran Renja PD yang Dievaluasi (2022)		Tingkat Capaian Kinerja & Realisasi Anggaran Renstra Perangkat Daerah s/d Tahun 2022 (%)		Realisasi Kinerja Anggaran Renstra Perangkat Daerah s/d Tahun 2022		Tingkat Capaian Kinerja dan Realisasi Anggaran Renja PD Tahun 2022 (%)		Unit PD Penanggung Jawab	
				K	Rp	K	Rp	K	Rp	K	Rp	K	Rp	K	Rp	K	Rp		
		Kegiatan/Sub Kegiatan	Output	5		6		7		8		9 = 8/7x100%		10 = 6+8		11 = 10/5*100%		12	
		PENGENDALIAN PENDUDUK DAN KELUARGA BERENCANA		167.500.000	1.054.922.350		000		564		14								
		URUSAN PEMERINTAHAN BIDANG KESEHATAN					67.327.721.738		65.076.329.204										
1	0	1	PROGRAM PENUNJANG URUSAN PEMERINTAHAN DAERAH KABUPATEN/ KOTA	Urusan Pemerintahan Daerah yang Berjalan Lancar dan Tertib	60	212.307.000.000	12	51.359.433.213	12	64.696.580.491	12	63.260.719.852	90	114.620.153.065	100,00	97,78	150,00	53,99	RSUD
1	0	2	PROGRAM PEMENUHAN UPAYA KESEHATAN PERORANGAN DAN UPAYA KESEHATAN MASYARAKAT	Persentase upaya kesehatan perorangan yang terpenuhi (%)	100	16.332.000.000	70	299.067.000	83	2.631.141.247	57,2738451	1.815.609.352	81,45	2.114.676.352	69,00	69,00	81,45	12,95	RSUD
1	0	2	PROGRAM PEMENUHAN UPAYA KESEHATAN PERORANGAN DAN UPAYA KESEHATAN MASYARAKAT			2.448.782.463		2.223.457.460		1.866.910.130		1.466.164.663		79		3.689.622.123		151	UPTD INSTALASI FARMASI KOTA
			PROGRAM PENUNJANG URUSAN PEMERINTAHAN DAERAH KABUPATEN/KOTA			0		0		109.461.973		109.449.917	100		109.449.917		#DIV/0!	UPTD INSTALASI FARMASI KOTA	
1	0	2	PROGRAM PEMENUHAN UPAYA KESEHATAN PERORANGAN DAN UPAYA KESEHATAN MASYARAKAT			12.737.078.550		1.323.438.093		828.356.501		762.734.649			2.086.172.742		16,4	UPTD INSTALASI FARMASI KOTA	
1	0	5	PROGRAM PEMBERDAYAAN MASYARAKAT BIDANG KESEHATAN			35.270.550		0		2.750.000		2.750.000	100	-	2.750.000		#DIV/0!	7,80	UPTD INSTALASI FARMASI KOTA
			PROGRAM PENUNJANG URUSAN PEMERINTAHAN DAERAH KABUPATEN/KOTA			0		0		161.095.835		154.409.225	96		154.409.225		#DIV/0!	UPTD PUSKES MAS SUNGAI DURIAN	
1	0	2	PROGRAM PEMENUHAN UPAYA KESEHATAN PERORANGAN DAN UPAYA KESEHATAN MASYARAKAT			1.236.079.345		1.705.169.225		850.500.250		802.352.390	94		2.507.521.615		202,86	UPTD PUSKES MAS SUNGAI DURIAN	
1	0	3	PROGRAM PENINGKATAN KAPASITAS SUMBER DAYA MANUSIA KESEHATAN			10.080.000		0		12.000.000		12.000.000			12.000.000		119,05	UPTD PUSKES MAS SUNGAI DURIAN	
1	0	5	PROGRAM PEMBERDAYAAN MASYARAKAT BIDANG KESEHATAN			18.957.750		0		8.578.500		8.578.500			8.578.500		45,25	UPTD PUSKES MAS SUNGAI DURIAN	
			PROGRAM PENUNJANG URUSAN PEMERINTAHAN DAERAH KABUPATEN/KOTA			0		0		184.884.057		183.338.919	99		183.338.919		#DIV/0!	UPTD PUSKES MAS SILUNGKANG	
1	0	2	PROGRAM PEMENUHAN UPAYA KESEHATAN PERORANGAN DAN UPAYA KESEHATAN MASYARAKAT			1.247.974.575		1.685.802.407		991.179.550		893.605.171	90		2.579.407.578		206,69	UPTD PUSKES MAS SILUNGKANG	
1	0	5	PROGRAM PEMBERDAYAAN MASYARAKAT BIDANG KESEHATAN			31.841.250		0		8.200.000		8.200.000	100	0	8.200.000		25,75	UPTD PUSKES MAS SILUNGKANG	
			PROGRAM PENUNJANG URUSAN			0		0									#DIV/0!	UPTD	

KODE	SASARAN	Urusan/Bidang Urusan Pemerintahan Daerah dan Program/Kegiatan	Indikator Kinerja Program / Kegiatan	Target Renstra Perangkat Daerah pada Tahun 2023		Realisasi Capaian Kinerja Renstra Perangkat Daerah sampai dengan Renja Perangkat Daerah Tahun Lalu (2021)		Target Kinerja dan Anggaran Renja Perangkat Daerah Tahun Berjalan (2022) yang dievaluasi		Realisasi Capaian Kinerja dan Anggaran Renja PD yang Dievaluasi (2022)		Tingkat Capaian Kinerja & Realisasi Anggaran Renstra Perangkat Daerah s/d Tahun 2022 (%)		Realisasi Kinerja Anggaran Renstra Perangkat Daerah s/d Tahun 2022		Tingkat Capaian Kinerja dan Realisasi Anggaran Renja PD Tahun 2022 (%)		Unit PD Penanggung Jawab	
				K	Rp	K	Rp	K	Rp	K	Rp	K	Rp	K	Rp	K	Rp		
		Kegiatan/Sub Kegiatan	Output																
		PEMERINTAHAN DAERAH KABUPATEN/KOTA																	
1	02	2	PROGRAM PEMENUHAN UPAYA KESEHATAN PERORANGAN DAN UPAYA KESEHATAN MASYARAKAT		2.064.463.862		2.531.638.535		1.669.869.900		1.504.395.802		90		4.036.034.337		195,5	PUSKES MAS TALAWI	
1	02	3	PROGRAM PENINGKATAN KAPASITAS SUMBER DAYA MANUSIA KESEHATAN		-		0		28.800.000		24.000.000		0	83	0	24.000.000		#DIV/0!	UPTD PUSKES MAS TALAWI
1	02	5	PROGRAM PEMBERDAYAAN MASYARAKAT BIDANG KESEHATAN		-		0		2.400.000		2.400.000		0	100	0	2.400.000		#DIV/0!	UPTD PUSKES MAS TALAWI
		PROGRAM PENUNJANG URUSAN PEMERINTAHAN DAERAH KABUPATEN/KOTA			0		0		120.447.769		118.764.435		99		118.764.435		#DIV/0!	UPTD PUSKES MAS KAMPUNG TELENG	
1	02	2	PROGRAM PEMENUHAN UPAYA KESEHATAN PERORANGAN DAN UPAYA KESEHATAN MASYARAKAT		1.011.472.840		1.491.814.236		800.520.248		765.032.846		96		2.256.847.082		223,12	UPTD PUSKES MAS KAMPUNG TELENG	
1	02	5	PROGRAM PEMBERDAYAAN MASYARAKAT BIDANG KESEHATAN		17.840.550		0		7.850.000		7.850.000		-	100	-	7.850.000		#DIV/0!	UPTD PUSKES MAS KAMPUNG TELENG
		PROGRAM PENUNJANG URUSAN PEMERINTAHAN DAERAH KABUPATEN/KOTA			0		0		94.348.282		91.640.185		0	97	91.640.185		#DIV/0!	UPTD PUSKES MAS LUNTO	
1	02	2	PROGRAM PEMENUHAN UPAYA KESEHATAN PERORANGAN DAN UPAYA KESEHATAN MASYARAKAT		813.452.752		1.128.534.460		675.376.267		634.376.78		94		1.762.911.238		216,72	UPTD PUSKES MAS LUNTO	
1	02	3	PROGRAM PENINGKATAN KAPASITAS SUMBER DAYA MANUSIA KESEHATAN		12.600.000		0		12.000.000		12.000.000		100	0	12.000.000		#DIV/0!	UPTD PUSKES MAS LUNTO	
1	02	5	PROGRAM PEMBERDAYAAN MASYARAKAT BIDANG KESEHATAN		17.150.050		0		3.733.400		3.688.000		99	0	3.688.000		#DIV/0!	UPTD PUSKES MAS LUNTO	
1	03		URUSAN PEMERINTAHAN BIDANG PEKERJAAN UMUM DAN PENATAAN RUANG						-		-		-		-		-	-	
1	03	1	PROGRAM PENUNJANG URUSAN PEMERINTAHAN DAERAH KABUPATEN/KOTA	Urusan Pemerintah daerah berjalan Lancar dan Tertib	36	35.342.499.274	12	7.672.497.459	12	8.956.234.122	8.500.844.266	8.874.996.511	12,00	8.742.663.373	1,00	98%	24	16.415.160.832	Dinas PUPR
1	03	3	PROGRAM PENGELOLAAN DAN PENGEMBANGAN SISTEM PENYEDIAAN AIR MINUM	Persentase RT yang memiliki akses terhadap sanitasi layak dan berkelanjutan	91	14.456.757.500	87	1.660.243.050	85	4.030.000.000	7.561.706.000	7.638.556.000	66,00	6.206.819.800	0,78	154%	153	7.867.062.850	Dinas PUPR

KODE	SASARAN	Urusan/Bidang Urusan Pemerintahan Daerah dan Program/Kegiatan	Indikator Kinerja Program / Kegiatan	Target Renstra Perangkat Daerah pada Tahun 2023		Realisasi Capaian Kinerja Renstra Perangkat Daerah sampai dengan Renja Perangkat Daerah Tahun Lalu (2021)		Target Kinerja dan Anggaran Renja Perangkat Daerah Tahun Berjalan (2022) yang dievaluasi		Realisasi Capaian Kinerja dan Anggaran Renja Perangkat Daerah (2022)		Tingkat Capaian Kinerja & Realisasi Anggaran Renstra Perangkat Daerah s/d Tahun 2022 (%)		Realisasi Kinerja Anggaran Renstra Perangkat Daerah s/d Tahun 2022		Tingkat Capaian Kinerja dan Realisasi Anggaran Renja PD Tahun 2022 (%)		Unit PD Penanggung Jawab	
				K	Rp	K	Rp	K	Rp	K	Rp	K	Rp	K	Rp	K	Rp		
1	035	dan memadai																	
1	035	Meningkatnya kualitas lingkungan hidup	PROGRAM PENGELOLAAN DAN PENGEMBANGAN SISTEM AIR LIMBAH	Persentasi air limbah yang ditangani	88	4.326.434.000	87	1.847.262.000	800.000.000	4.451.775.000	4.002.215.000	91	3.933.965.500	#DIV/0!	492%	178	5.781.227.500	Dinas PUPR	
1	036	Tersedianya Sarana dan Prasarana Kota yang merata dan memadai	PROGRAM PENGELOLAAN DAN PENGEMBANGAN SISTEM DRAINASE	Persentase Drainase dalam kondisi baik	52,34	7.710.000.000	44	1.737.633.245	75,96	3.670.000.000	1.504.060.000	1.592.060.000	48,86	1.544.412.000	0,64	42%	93	3.282.045.245	Dinas PUPR
1	037		PROGRAM PENGEMBANGAN PERMUKIMAN	Persentase luas permukiman yang tertata	79,34	28.704.796.500	76	8.103.602.795	13.466.896.500	7.561.594.400	8.385.779.400	75,34	8.064.282.750	#DIV/0!	60%	151	16.167.885.545	Dinas PUPR	
1	038		PROGRAM PENATAAN BANGUNAN GEDUNG	Persentase gedung pemerintah dalam kondisi baik	89	40.947.841.772	87	7.704.269.637	70,70	15.506.741.751	18.303.448.500	14.349.937.250	63,00	13.751.273.828	0,89	89%	150	21.455.543.465	Dinas PUPR
1	030		PROGRAM PENYELENGGARAAN JALAN	Persentase Jembatan dalam kondisi mantap	72,21	128.165.133.031	68	29.015.938.465	87,00	47.458.558.031	46.902.188.843	43.794.819.153	-	39.937.791.764	-0	84%	68	68.953.730.229	Dinas PUPR
1	032	Meningkatnya kesesuaian pemanfaatan ruang dengan rencana tata ruang	PROGRAM PENYELENGGARAAN PENATAAN RUANG	Persentase kesesuaian Pemanfaatan Ruang	55,59	4.866.039.550	11,11	139.515.950	65	3.403.014.550	1.803.014.550	208.014.450	-	157.699.400	-0	5%	11	297.215.350	Dinas PUPR
1	031		PROGRAM PENUNJANG URUSAN PEMERINTAHAN DAERAH KABUPATEN/KOTA						836.985.850	0	297.904.000	-	297.137.224		36%	-	297.137.224	Dinas PUPR	
1	04	URUSAN PEMERINTAH BIDANG PERUMAHAN DAN KAWASAN PERMUKIMAN				39.998.567.040	11.389.633.381		19.451.141.837		13.991.884.270								
1	041	Meningkatnya kualitas perumahan & permukiman	PROGRAM PENUNJANG URUSAN PEMERINTAHAN DAERAH KABUPATEN/KOTA	Urusan Pemerintah daerah berjalan Lancar dan Tertib (Bulan)	36	18.559.737.684	12	5.791.665.779	12	10.366.009.817	12	9.782.497.920	100,00	110,10	18	11.870.811.597	150%	64%	
1	042	Meningkatnya kualitas perumahan & permukiman	PROGRAM PENGEMBANGAN PERUMAHAN	Persentase Rumah yang direhabilitasi	90	2.165.251.293	80	120.670.500	85	1.031.348.250	85	241.655.680	100,00	23,43		133.770.700	0%	6%	DKP2LH
1	043	Meningkatnya kualitas perumahan & permukiman	PROGRAM KAWASAN PERMUKIMAN	Persentase Penanganan Kawasan permukiman	85	9.906.623.365	75	1.999.261.100	80	2.761.113.450	80	2.170.937.180	100,00	114,26		1.489.338.200	0%	15%	DKP2LH
1	044	Meningkatnya kualitas perumahan & permukiman	PROGRAM PERUMAHAN DAN KAWASAN PERMUKIMAN KUMUH	Luas kawasan permukiman kumuh Yang ditangani	19,08	269.891.600	83,54	12.550.272	72,93	122.496.000	72,93	122.040.240	100,00	87,17		12.998.392	0%	5%	DKP2LH
1	045	Meningkatnya kualitas perumahan	PROGRAM PENINGKATAN PRASARANA, SARANA DAN UTILITAS UMUM (PSU)	Persentase PSU yang tertata	85	7.618.096.630	75	2.803.743.066	80	1.701.281.000	80	1.674.753.250	100,00	102,75		2.852.268.066	0%	37%	DKP2LH

KODE	SASARAN	Urusan/Bidang Urusan Pemerintahan Daerah dan Program/Kegiatan	Indikator Kinerja Program / Kegiatan	Target Renstra Perangkat Daerah pada Tahun 2023		Realisasi Capaian Kinerja Renstra Perangkat Daerah sampai dengan Renja Perangkat Daerah Tahun Lalu (2021)		Target Kinerja dan Anggaran Renja Perangkat Daerah Tahun Berjalan (2022) yang dievaluasi		Realisasi Capaian Kinerja dan Anggaran Renja PD yang Dievaluasi (2022)		Tingkat Capaian Kinerja & Realisasi Anggaran Renstra Perangkat Daerah s/d Tahun 2022 (%)		Realisasi Kinerja Anggaran Renstra Perangkat Daerah s/d Tahun 2022		Tingkat Capaian Kinerja dan Realisasi Anggaran Renja PD Tahun 2022 (%)		Unit PD Penanggung Jawab		
				K	Rp	K	Rp	K	Rp	K	Rp	K	Rp	K	Rp	K	Rp		K	Rp
				Kegiatan/Sub Kegiatan		Output								10 = 6+8		11 = 10/5*100%		12		
2	106			K	Rp	K	Rp	K	Rp	K	Rp	K	Rp	K	Rp	K	Rp			
		han & permukaan																		
			PROGRAM PENYELESAIAN SENGKETA TANAH GARAPAN	Persentase Kasus Pertanahan yang terfasilitasi	100	56.981.150	100	2.029.400	100	20.369.300	100	19.913.700	100,00	39,83	3.084.400	0%	5%	DKP2LH		
			PROGRAM REDISTRIBUSI TANAH, SERTA GANTI KERUGIAN PROGRAM TANAH KELEBIHAN MAKSIMUM DAN TANAH ABSENTEE	Persentase redistribusi tanah dan ganti kerugian tanah yang dilaksanakan (%)	100	167.829.930	100	90.057.100	100	34.039.100	100	32.359.970	100,00	27,90	99.156.500	0%	59%	DKP2LH		
2	107		PROGRAM PENETAPAN TANAH ULAYAT	Persentase tanah ulayat yang lokasinya dalam daerah kota	100	52.056.100	100	20.107.022	100	14.399.600	100	14.004.900	100,00	61,77		0%	0%	DKP2LH		
2	109		PROGRAM PENGELOLAAN IZIN MEMBUKA TANAH	Persentase rekomendasi penerbitan izin membuka tanah yang dikeluarkan		71.317.557	100	47.155.600	100	5.430.000	100	5.252.350	100,00	35,02		0%	0%	DKP2LH		
2	110		PROGRAM PENATAGUNAAN TANAH	Persentase tanah budidaya yang memiliki aspek Hukum	80	8.253.000	70		75	3.930.000	75	3.864.500	100,00	35,13	70	100%	0%	DKP2LH		
2	112	Meningkatnya kualitas lingkungan hidup	PROGRAM PERENCANAAN LINGKUNGAN HIDUP		75	867.641.593	75	-							0%	0%	DKP2LH			
2	113		PROGRAM PENGENDALIAN PENCEMARAN DAN/ATAU KERUSAKAN LINGKUNGAN HIDUP	Persentase Ketaatan Pengelolaan dan Pemantauan lingkungan	75	851.721.593	75	-	75	269.123.310	75	252.131.250	100,00	61,50		0%	0%	DKP2LH		
2	114	Meningkatnya kualitas lingkungan hidup	PROGRAM PENGELOLAAN KEANEKARAGAMAN HAYATI (KEHATI)	Persentase Wilayah yang dilaksanakan konservasi SDA	100	2.506.960.910	100	1.349.669.573	100	516.553.060	100	510.861.170	100,00	43,13	1.460.735.682	0%	58%	DKP2LH		
2	116	Meningkatnya kualitas lingkungan hidup	PROGRAM PEMBINAAN DAN PENGAWASAN TERHADAP IZIN LINGKUNGAN DAN IZIN PERLINDUNGAN DAN PENGELOLAAN LINGKUNGAN HIDUP (PPLH)	Persentase ketaatan Pengelolaan dan Pemantauan lingkungan	75	215.204.120	75		75	3.458.950	75	660.000	100,00	1,65	160.000	0%	0%	DKP2LH		
2	118	Meningkatnya kualitas lingkungan hidup	PROGRAM PENINGKATAN PENDIDIKAN, PELATIHAN DAN PENYULUHAN LINGKUNGAN HIDUP UNTUK MASYARAKAT	persentase masyarakat yang mendapat akses diklat/penyuluhan tentang LH	100	131.394.583	100	42.244.100	100	72.430.300	100	59.398.000	100,00	66,00	44.388.100	0%	34%	DKP2LH		
2	119	Meningkatnya kualitas lingkungan hidup	PROGRAM PENGHARGAAN LH UNTUK MASYARAKAT	Jumlah penghargaan bidang LH yang diperoleh	1	84.038.010	1	35.668.000	1	22.000.000	1	20.476.900	100,00	20,48	35.668.000	0%	42%	DKP2LH		
2	111	Meningkatnya kualitas lingkungan hidup	PROGRAM PENGELOLAAN PERSAMPAHAN	Persentase sampah tertangani dengan timbulan sampah	77	8.454.338.905	75	2.945.234.417	76	2.507.159.700	76	2.359.830.214	100,00		3.759.587.382	0%	44%	DKP2LH		
				Persentase Sampah berkurang dengan timbulan sampah	22		20		21		21		100,00			0%	#DIV/0!	DKP2LH		
1	042	Meningkatnya kualitas perumahan & permukaan	PROGRAM PENGEMBANGAN PERUMAHAN	Persentase Rumah yang direhabilitasi	90	1.478.966.468	80	661.742.664	85	317.016.940	85	301.112.740	100	40,25					UPTD RUSUNAWA	
2	113	Meningkatnya kualitas	PROGRAM PENGENDALIAN PENCEMARAN DAN/ATAU KERUSAKAN LINGKUNGAN HIDUP	Persentase Ketaatan Pengelolaan dan Pemantauan lingkungan	75	787.162.338	75	216.831.360	75	228.517.960	75	222.149.650	75	68,35					UPTD LABORATORIUM	

KODE	SASARAN	Urusan/Bidang Urusan Pemerintahan Daerah dan Program/Kegiatan	Indikator Kinerja Program / Kegiatan	Target Renstra Perangkat Daerah pada Tahun 2023		Realisasi Capaian Kinerja Renstra Perangkat Daerah sampai dengan Renja Perangkat Daerah Tahun Lalu (2021)		Target Kinerja dan Anggaran Renja Perangkat Daerah Tahun Berjalan (2022) yang dievaluasi		Realisasi Capaian Kinerja dan Anggaran Renja PD yang Dievaluasi (2022)		Tingkat Capaian Kinerja & Realisasi Anggaran Renstra Perangkat Daerah s/d Tahun 2022 (%)		Realisasi Kinerja Anggaran Renstra Perangkat Daerah s/d Tahun 2022		Tingkat Capaian Kinerja dan Realisasi Anggaran Renja PD Tahun 2022 (%)		Unit PD Penanggung Jawab		
				K	Rp	K	Rp	K	Rp	K	Rp	K	Rp	K	Rp	K	Rp		K	Rp
1	2	3	4	Kegiatan/Sub Kegiatan		Output		5		6		7		8		9				
2	1 4	2							153.165,00		144.549,264		94	0	144.549,264		481,8	Dinkesda Iduk KB		
2	1 4	3						2.413.503,000		1.915.454,800		79	0	2.921.363,150		6873,8	Dinkesda Iduk KB			
2	1 4	4						398.880,00		359.577,500		90	0	408.591,500		430,1	Dinkesda Iduk KB			
1	0 5							9.235.703,538		8.514.452,945		98,41		17.158,026,172		98%	186%	1%	0%	
1	0 5	1						8.656.530,211		8.264.789,719		24	14.661,478,431	200%	169%	6%	0%	Dinas Satpol PP & Damkar		
1	0 5	2						446.719,975		217.697,226		101	1.364,183,417	348%	32%	3%	0%	Dinas Satpol PP & Damkar		
1	0 5	4						132.453,352		31.966,000		101	1.132,364,324	348%	95%	3%	0%	Dinas Satpol PP & Damkar		
1	0 5							5.058.019,500		3.893.139,593		100	17.854,387,135	100,00	352,99	100,00	66,19			
1	0 5	1						4.390.608,870		3.716.744,783		100	7.482,559,310	100,00	170,42	100,00	148,11	Dinas Kesbang pol		
1	0 5	3						667.410,630		176.394,810		100	10.371,827,825	100,00	1.554,04	100,00	4308,13	Dinas Kesbang pol		
1	0 6							5.694,932,252		5.447,388,145			95,65		10.568,951,361		52,10			
1	0 6	1						4.728.704,794		4.589.844,899		100,00	97,06	24	8.624.674,922	200,00	55,85	DinsosP MDPPA		
1	0 6	2						223.980,908		206.010,150		100,00	91,98	200	521.186,304	200,00	51,95	DinsosP MDPPA		
1	0 6	4						463.974,800		455.727,570		100,00	98,22	189,84	1.114.238,313	189,84	33,48	DinsosP MDPPA		
1	0 6	5						226.695,600		154.828,160		100,00	68,30	200	181.471,126	200,00	136,86	DinsosP MDPPA		
1	0 6	6						34.380,150		24.043,246		100,00	69,93	200	24.043,246	200,00	15,03	DinsosP MDPPA		

KODE	SASARAN	Urusan/Bidang Urusan Pemerintahan Daerah dan Program/Kegiatan	Indikator Kinerja Program / Kegiatan	Target Renstra Perangkat Daerah pada Tahun 2023		Realisasi Capaian Kinerja Renstra Perangkat Daerah sampai dengan Renja Perangkat Daerah Tahun Lalu (2021)		Target Kinerja dan Anggaran Renja Perangkat Daerah Tahun Berjalan (2022) yang dievaluasi		Realisasi Capaian Kinerja dan Anggaran Renja Perangkat Daerah yang Dievaluasi (2022)		Tingkat Capaian Kinerja & Realisasi Anggaran Renstra Perangkat Daerah s/d Tahun 2022 (%)		Realisasi Kinerja Anggaran Renstra Perangkat Daerah s/d Tahun 2022		Tingkat Capaian Kinerja dan Realisasi Anggaran Renja PD Tahun 2022 (%)		Unit PD Penanggung Jawab		
				K		Rp		K		Rp		K		Rp		K			Rp	
				6	7	6	7	8	9	8/7x100%	10 = 6+8	11 = 10/5*100%								
1	0	7	PROGRAM PENGELOLAAN TAMAN MAKAM PAHLAWAN	Persentase Taman Makan Pahlawan (TMP) yang terfasilitasi	100	221.860.000	100	86.403.330	100	17.196.000	100	16.934.120	100,00	98,48	200	103.337.450	200,00	46,58	DinsosP MDPPA	
2	0	7	URUSAN PEMERINTAHAN BIDANG TENAGA KERJA																	
2	0	1	PROGRAM PENUNJANG URUSAN PEMERINTAHAN DAERAH KABUPATEN/KOTA				4.897.906.212		4.897.906.212										Dinas PTSP Naker	
2	0	3	PROGRAM PELATIHAN KERJA DAN PRODUKTIVITAS TENAGA KERJA				814.408.499		448.168.738										Dinas PTSP Naker	
2	0	4	PROGRAM PENEMPATAN TENAGA KERJA				18.048.000		17.481.800										Dinas PTSP Naker	
2	0	5	PROGRAM HUBUNGAN INDUSTRIAL				24.639.150		32.858.750										Dinas PTSP Naker	
2	1	8	URUSAN PEMERINTAHAN BIDANG PENANAMAN MODAL																	
2	1	3	PROGRAM PROMOSI PENANAMAN MODAL				24.482.000		60.250.400										Dinas PTSP Naker	
2	1	4	PROGRAM PELAYANAN PENANAMAN MODAL				269.349.175		158.964.000										Dinas PTSP Naker	
2	1	5	PROGRAM PENGENDALIAN PELAKSANAAN PENANAMAN MODAL				-		264.444.300										Dinas PTSP Naker	
2	1	5	PROGRAM PENGELOLAAN DATA DAN SISTEM INFORMASI PENANAMAN MODAL				-		112.438.300										Dinas PTSP Naker	
2	0	8	URUSAN PEMERINTAHAN BIDANG PEMBERDAYAAN PEREMPUAN DAN PERLINDUNGAN ANAK																	
2	0	2	PROGRAM PENGARUSUTAMAAN GENDER DAN PEMBERDAYAAN PEREMPUAN	Indek Pemberdayaan Gender (IDG)	65,65	421.078.000	65,62	120.113.567	65,87	90.921.000	0	87.674.200	0,00	96,43	66	207.787.767	99,95	49,35	DinsosP MDPPA	
2	0	3	PROGRAM PERLINDUNGAN PEREMPUAN	Persentase Perlindungan Perempuan dari Kekerasan	100	541.545.000	100	24.155.150	100	162.486.000	100	76.756.500	100,00	47,24	200	100.911.650	200,00	18,63	DinsosP MDPPA	
2	0	4	PROGRAM PENINGKATAN KUALITAS KELUARGA	Persentase kualitas keluarga yang ditingkatkan	100	601.042.500	100	11.586.250	100	266.678.500	100	261.130.087	100,00	97,92	200	272.716.337	200,00	45,37	DinsosP MDPPA	
2	0	6	PROGRAM PEMENUHAN HAK ANAK (PHA)	Persentase pemenuhan hak anak	Nindy	150.149.000	Nindy	24.129.466	Utam	25.002.000	Nindy	21.413.400	Nindy	85,65	0	45.542.866	0,00	30,33	DinsosP MDPPA	
2	0	7	PROGRAM PERLINDUNGAN KHUSUS ANAK	Persentase perlindungan khusus bagi anak	100	1.246.974.750	100	194.459.545	100	513.865.750	100	314.776.177	100,00	61,26	200	509.235.722	200,00	40,84	DinsosP MDPPA	
2	1	3	URUSAN PEMERINTAHAN BIDANG PEMBERDAYAAN MASYARAKAT DAN DESA																	
2	1	4	PROGRAM ADMINISTRASI PEMERINTAHAN DESA	Persentase Administrasi Desa yang dibina	100	1.732.323.351	100	478.781.684	100	508.997.518	100	494.389.850	100,00	97,13	200	973.171.534	200,00	56,18	DinsosP MDPPA	
2	1	5	PROGRAM PEMBERDAYAAN LEMBAGA KEMASYARAKATAN, LEMBAGA ADAT DAN MASYARAKAT HUKUM ADAT	Persentase lembaga kemasyarakatan, lembaga adat dan masyarakat hukum adat yang dibina	100	1.410.327.577	90	422.902.928	95	351.454.630	95	342.766.314	100,00	97,53	185	765.669.242	185,00	54,29	DinsosP MDPPA	
2	0	9	URUSAN PEMERINTAH BIDANG PANGAN																	
2	0	1	Peningkatan Pelayanan PROGRAM PENUNJANG URUSAN PEMERINTAHAN DAERAH	Urusan Pemerintah Daerah Berjalan lancar dan tertib	36	40.431.198.356	12	10.099.033.465	12	10.848.460.820	12	10.760.175.943	100,00	99,19	24	20.859.209.408	66,67	51,59	DKP3	
2	0	2	Meningkatkan Konsu Msi dan Keamanan Pangan PROGRAM PENGELOLAAN SUMBER DAYA EKONOMI UNTUK KEDAULATAN DAN KEMANDIRIAN PANGAN	Persentase Kecukupan Kebutuhan Pangan Pokok dari Bahan Pangan Pokok Lokal	75	204.250.000	68	17.557.128	73	4.868.000	100	4.540.500	136,99	93,27	168	22.097.628	224,00	10,82	DKP3	
2	0	3	PROGRAM PENINGKATAN DIVERSIFIKASI DAN KETAHANAN PANGAN MASYARAKAT	Skor PPH	86	1.479.570.000	84,50	258.091.414	85	584.135.700	85,10	576.445.125	100	98,68	84,50	834.536.539	98,26	56,40	DKP3	
2	0	4	PROGRAM PENANGANAN KERAWANAN PANGAN	Persentase Penurunan Jumlah Penduduk Rawan Pangan	6	80.280.000	4,30	3.978.000	6	4.529.600	6	4.241.000	100	93,63	4,30	8.219.000	71,67	10,24	DKP3	

KODE	SASARAN	Urusan/Bidang Urusan Pemerintahan Daerah dan Program/Kegiatan	Indikator Kinerja Program / Kegiatan	Target Renstra Perangkat Daerah pada Tahun 2023		Realisasi Capaian Kinerja Renstra Perangkat Daerah sampai dengan Renja Perangkat Daerah Tahun Lalu (2021)		Target Kinerja dan Anggaran Renja Perangkat Daerah Tahun Berjalan (2022) yang dievaluasi		Realisasi Capaian Kinerja dan Anggaran Renja PD yang Dievaluasi (2022)		Tingkat Capaian Kinerja & Realisasi Anggaran Renstra Perangkat Daerah s/d Tahun 2022 (%)		Realisasi Kinerja Anggaran Renstra Perangkat Daerah s/d Tahun 2022		Tingkat Capaian Kinerja dan Realisasi Anggaran Renja PD Tahun 2022 (%)		Unit PD Penanggung Jawab	
				K	Rp	K	Rp	K	Rp	K	Rp	K	Rp	K	Rp	K	Rp		
1	2	3	4	5		6		7		8		9 = 8/7x100%		10 = 6+8		11 = 10/5*100%		12	
		Kegiatan/Sub Kegiatan	Output	K		Rp		K		Rp		K		Rp		K		Rp	
2	09	5	PROGRAM PENGAWASAN KEAMANAN PANGAN	Persentase Tingkat Keamanan Produk Pangan Segar dan Produk Pangan Olahan yang terdeteksi dari Cemaran Mikroba, Bahan kimia / Berbahaya dan Residu Pestisida	91	226.500.00	95,41	36.481.000	90,30	35.928.000	97,78	35.104.520	108,28	97,71	193,19	71.585.520	212,29	31,61	DKP3
2	12		URUSAN PEMERINTAHAN BIDANG ADMINISTRASI KEPENDUDUKAN DAN PENCATATAN SIPIL			5.175.083.210		3.599.277.424		3.890.383.261		3.607.176.703			7.095.131.202		137,10		
2	12	1	PROGRAM PENUNJANG URUSAN PEMERINTAHAN DAERAH KABUPATEN/KOTA			3.990.334.800		2.973.189.573		3.520.647.836		3.271.464.061			6.244.653.634		156,49	Disdukcapil	
2	12	02	PROGRAM PENDAFTARAN PENDUDUK			730.277.410		390.550.803		316.971.550		286.766.492			565.994.370		77,50	Disdukcapil	
2	12	03	PROGRAM PENCATATAN SIPIL			346.000.000		220.667.548		19.770.750		16.122.550			236.790.098		68,44	Disdukcapil	
2	12	04	PROGRAM PENGELOLAAN INFORMASI ADMINISTRASI KEPENDUDUKAN			108.471.000		14.869.500		32.993.125		32.823.600			47.693.100		43,97	Disdukcapil	
5	04	01	PROGRAM PENUNJANG URUSAN PEMERINTAHAN DAERAH KABUPATEN/KOTA			50.000.000		15.088.000		24.636.000		17.634.950			32.722.950		65,45	Disdukcapil	
2	15		URUSAN PEMERINTAHAN BIDANG PERHUBUNGAN			35.679.848.377		10.192.067.066		13.175.441.372		8.177.179.411		62,06	0,00				
2	15	01	PROGRAM PENUNJANG URUSAN PEMERINTAHAN DAERAH KABUPATEN/KOTA	Urusan Pemerintah Daerah berjalan lancar dan tertib	12	24.432.399.757	12	6.183.079.084	12	8.368.303.524	12	7.298.527.742	100	87,22	24	13.481.606.826,00	200	55,18	Dinas Perhubungan
2	15	02	PROGRAM PENYELENGGARAAN LALU LINTAS DAN ANGKUTAN JALAN (LLAJ)	Persentase penurunan angka kecelakaan lalu lintas (%)	25	10.737.448.620	36,46	4.000.334.732	30	4.662.137.848	-	868.501.669	-	18,63	36,46	4.868.836.401,00	145,84	45,34	Dinas Perhubungan
2	15	05	PROGRAM PENGELOLAAN PERKERETAAPIAN	Persentase sarana dan prasarana perkeretaapian yang tersedia (%)	65	510.000.000	30	8.653.250	45	145.000.000	-	10.150.000	-	7	30,00	18.803.250,00	46,15	3,69	Dinas Perhubungan
2	16		URUSAN PEMERINTAHAN BIDANG KOMUNIKASI DAN INFORMATIKA							756.936.300		669.817.403		88,49	669.817.403		#DIV/0!		
2	16	01	PROGRAM PENUNJANG URUSAN PEMERINTAHAN DAERAH KABUPATEN / KOTA	Urusan Pemerintahan Daerah Berjalan Lancar dan Tertib (bulan)	14				2	185.316.150	2	137.927.850	100,00	74,43	2	137.927.850	14,29	#DIV/0!	Dinas Kominfo
2	16	02	PROGRAM INFORMASI DAN KOMUNIKASI PUBLIK	Persentase OPD yang menggunakan Sistem Informasi Pemerintahan Berbasis TIK	95	2.268.816.700	-	-	85	121.524.700	65	101.036.793	76,47	83,14	65	101.036.793	68,42	4,45	Dinas Kominfo
2	16	03	PROGRAM APLIKASI INFORMATIKA	Persentase Aplikasi Publik yang terintegrasi	95	12.869.535.000	-	-	85	341.880.000	60	341.304.400	70,59%	99,83	60	341.304.400,00	63,16%	2,65	Dinas Kominfo
2	16	02	PROGRAM PENYELENGGARAAN PERSANDIAN UNTUK PENGAMANAN	Terselenggaranya pengamanan informasi Pemda (bulan)	14	259.047.000	-	-	2	81.883.550	2	78.478.000	100,	95,84	2	78.478.000	14,29%	30,29	Dinas Kominfo

KODE	SASARAN	Urusan/Bidang Urusan Pemerintahan Daerah dan Program/Kegiatan	Indikator Kinerja Program / Kegiatan	Target Renstra Perangkat Daerah pada Tahun 2023		Realisasi Capaian Kinerja Renstra Perangkat Daerah sampai dengan Renja Perangkat Daerah Tahun Lalu (2021)		Target Kinerja dan Anggaran Renja Perangkat Daerah Tahun Berjalan (2022) yang dievaluasi		Realisasi Capaian Kinerja dan Anggaran Renja Perangkat Daerah yang Dievaluasi (2022)		Tingkat Capaian Kinerja & Realisasi Anggaran Renstra Perangkat Daerah s/d Tahun 2022 (%)		Realisasi Kinerja Anggaran Renstra Perangkat Daerah s/d Tahun 2022		Tingkat Capaian Kinerja dan Realisasi Anggaran Renja PD Tahun 2022 (%)		Unit PD Penanggung Jawab	
				K	Rp	K	Rp	K	Rp	K	Rp	K	Rp	K	Rp	K	Rp		
		Kegiatan/Sub Kegiatan		Output		6		7		8		9 = 8/7x100%		10 = 6+8		11 = 10/5*100%		12	
		INFORMASI			00				0		0	00							
202	2		PROGRAM PENYELENGGARAAN STATISTIK SEKTORAL	Ketersediaan Informasi Data Statistik Daerah (dok)	90	1.047.699.850	0	-	88	26.331.900	80	11.070.360	90,91%	42,04	80	11.070.360	88,89%	1,06	Dinas Kominfo
		URUSAN PEMERINTAHAN BIDANG KOPERASI, USAHA KECIL, DAN MENENGAH				21.693.250.741		5.433.557.926		6.382.250.451		6.103.856.548		96		11.537.414.474		53	
217	1		PROGRAM PENUNJANG URUSAN PEMERINTAHAN DAERAH KABUPATEN/KOTA	Urusan Pemerintah Daerah berjalan lancar dan tertib	36	18.902.245.341	12	5.327.708.126	12	5.876.420.501	12	5.692.499.342	100	97	24	11.020.207.468	66,67	58	Diskoper indag
217	3	Meningkatnya kualitas dan produktivitas koperasi dan UMKM	PROGRAM PENGAWASAN DAN PEMERIKSAAN KOPERASI	Persentase koperasi yang kelembagaan dan pengelolaan usahanya sesuai dengan peraturan perkoperasian	26,47	753.900.000	18		23	34.014.400	49,27	29.466.800	214	87	18	29.466.800	68,00	4	Diskoper indag
217	4		PROGRAM PENILAIAN KESEHATAN KSP/USP KOPERASI	Persentase Koperasi Sehat	26	720.719.900	22,7		24	26.145.500	30,0	18.018.000	125	69	23	18.018.000	87,31	3	Diskoper indag
217	5		PROGRAM PENDIDIKAN DAN LATIHAN PERKOPERASIAN	Persentase koperasi yang jumlah pengelolanya bersertifikat minimal 60%	60	445.420.000	27		45	404.200.000	100	334.001.266	222	83	127	334.001.266	211,67	75	Diskoper indag
217	7		PROGRAM PEMBERDAYAAN USAHA MENENGAH, USAHA KECIL, DAN USAHA MIKRO (UMKM)	Persentase UMKM yang memiliki izin usaha	53	870.965.500	34	105.849.800	50	41.470.050	4,6	29.871.140	9	72	39	135.720.940	72,83	16	Diskoper indag
		URUSAN PEMERINTAHAN BIDANG KEPEMUDAAN DAN OLARHAGA																	
219	01		Program Penunjang Urusan Pemerintah Daerah	Urusan Pemerintahan Daerah berjalan tertib dan lancar					12	6.256.491.249	12	6.010.198.877		96,06					Diparpora
219	02		PROGRAM PENGEMBANGAN KAPASITAS DAYA SAING KEPEMUDAAN	Jumlah pemuda berprestasi yang berprestasi di tingkat provinsi dan nasional (orang)					15	773.419.350	15	754.384.045		97,54					Diparpora
219	03		PROGRAM PENGEMBANGAN KAPASITAS DAYA SAING KEOLAHRAGAAN	Jumlah atlet yang berprestasi tingkat provinsi/regional/nasional/internasional (atlit)					153	3.340.540.850	153	3.028.554.482		90,66					Diparpora
219	04		PROGRAM PENGEMBANGAN KAPASITAS KEPRAMUKAAN	Persentase organisasi kepramukaan yang berprestasi di tingkat provinsi dan nasional (%)					75	350.000.000	75	349.960.600		99,99					Diparpora
222		URUSAN PEMERINTAHAN BIDANG KEBUDAYAAN					12	7.922.058.174		7.548.648.075	12	7.136.845.874	24	15.058.904.048	100	98	0	0	
222	1		PROGRAM PENUNJANG URUSAN PEMERINTAHAN DAERAH KABUPATEN/KOTA	Urusan Pemerintahan Daerah berjalan tertib dan lancar (bulan)	12	3.876.987.883	12	4.426.432.731	12	4.300.227.338	12	4.300.227.338	24	8.177.215.221	100	103	0	0	Dinas Kebudayaan
222	2		Program Pengembangan Kebudayaan	Persentase Budaya Tak Benda Yang Lestari (%)	31,1	1.015.432.650	20	567.557.850	26,7	249.936.300	25,05	234.604.855	45,05	802.162.705	94	100	144,86	79,00	Dinas Kebudayaan
222	3	Melestarikan Budaya dan Tradisi Yang Menjadi Karakter Kota	PROGRAM PENGEMBANGAN KESENIAN TRADISIONAL	Persentase Kelompok Seni yang mandiri (%)	13,3	550.284.575	7,89	377.712.575	13,3	209.639.500	13,29	197.089.854	21,18	574.802.429	100	114	159,25	104,46	Dinas Kebudayaan
222	4		PROGRAM PEMBINAAN SEJARAH	Persentase Kelompok Masyarakat yang Mengetahui sejarah lokal (%)	60	275.665.500	49	73.665.500	50	114.000.000	55,00	84.802.820	104	158.468.320	110	127	173,33	57,49	Dinas Kebudayaan
222	5		PROGRAM PELESTARIAN DAN PENGELOLAAN CAGAR BUDAYA	Persentase budaya benda yang lestari (%)	63,92	776.855.000	57,1	1.141.368.215	60,55	140.644.094	60,5	116.888.893	117,6	1.258.257.108	100	62	183,88	161,97	Dinas Kebudayaan
222	6		PROGRAM PENGELOLAAN PERMUSEUMAN	Jumlah kunjungan museum (orang)	33,000	2.985.114.908	15,937	1.884.766.151	32000	2.407.995.450	34658	2.203.232.114	50595	4.087.998.265	108	90	153,32	136,95	Dinas Kebudayaan
325		URUSAN PEMERINTAHAN BIDANG KELAUTAN DAN PERIKANAN																	
325	4	Meningkatnya	PROGRAM PENGELOLAAN PERIKANAN BUDIDAYA	Jumlah Produksi Ikan	622,5	1.417.460.	215,92	163.951.5	207,5	221.760.0	235,55	200.941.8	113,	90,61	451,47	364.893.400	72,53	25,74	DKP3

KODE	SASARAN	Urusan/Bidang Urusan Pemerintahan Daerah dan Program/Kegiatan	Indikator Kinerja Program / Kegiatan	Target Renstra Perangkat Daerah pada Tahun 2023		Realisasi Capaian Kinerja Renstra Perangkat Daerah sampai dengan Renja Perangkat Daerah Tahun Lalu (2021)		Target Kinerja dan Anggaran Renja Perangkat Daerah Tahun Berjalan (2022) yang dievaluasi		Realisasi Capaian Kinerja dan Anggaran Renja PD yang Dievaluasi (2022)		Tingkat Capaian Kinerja & Realisasi Anggaran Renstra Perangkat Daerah s/d Tahun 2022 (%)		Realisasi Kinerja Anggaran Renstra Perangkat Daerah s/d Tahun 2022		Tingkat Capaian Kinerja dan Realisasi Anggaran Renja PD Tahun 2022 (%)		Unit PD Penanggung Jawab		
				K	Rp	K	Rp	K	Rp	K	Rp	K	Rp	K	Rp	K	Rp			
3	2	6	Produksi Tanaman Pangan, Perkebunan, Peternakan dan Perikanan	PROGRAM PENGOLAHAN DAN PEMASARAN HASIL PERIKANAN	Tingkat Konsumsi Ikan	36,7	200.000.000	36,92	49.744.200	36	59.999.800	41,49	50.032.550	115,25	83,39	37	99.776.750	100,60	49,89	DKP3
3	2	6	URUSAN PEMERINTAHAN BIDANG PARIWISATA																	
3	2	6	2	PROGRAM PENINGKATAN DAYA TARIK DESTINASI PARIWISATA	Persentase pengunjung yang mengatakan puas dan sangat puas terhadap objek wisata (%)				80	9.280.982.630	80	8.387.929.303		90,38					Diparpora	
3	2	6	3	PROGRAM PEMASARAN PARIWISATA	Jumlah Wisatawan (orang)				130.000	717.269.450	130.000	584.249.460		81,45					Diparpora	
3	2	6	4	PROGRAM PENGEMBANGAN EKONOMI KREATIF MELALUI PEMANFAATAN DAN PERLINDUNGAN HAK KEKAYAAN INTELEKTUAL	Persentase Produk Ekonomi Kreatif yang bersertifikat HAKI (%)				0,15	44.172.500	0,15	20.651.475		46,75					Diparpora	
3	2	6	5	PROGRAM PENGEMBANGAN SUMBER DAYA PARIWISATA DAN EKONOMI KREATIF	Persentase Pelaku Ekonomi Kreatif Profesional (%)				18	128.477.600	18	124.510.800		96,91					Diparpora	
3	2	7	URUSAN PEMERINTAHAN BIDANG PERTANIAN																	
3	2	7	2	PROGRAM PENYEDIAAN DAN PENGEMBANGAN SARANA PERTANIAN	Jumlah Produksi Padi	46,040		16,691,71	15,593	17.733,35		113,73	34,425,06	74,77				DKP3		
					Jumlah Produksi Karet	4,719		2,223,86	1729	2.230,91		129,03	4,454,77	94,40				DKP3		
					Jumlah Produksi Kakao	1,677		572,44	568	588,80		103,66	1,161,24	69,25				DKP3		
					Jumlah Produksi :													DKP3		
					Daging Sapi	1,064	10.193.720.000	319,97	1.398.308.536	354,68	1.051.550.750	339,45	971.849.848	95,71	92,42	659,42	2.370.158.384	61,98	23,25	DKP3
					Daging Ayam	2,698		996,91	899,46	1.005,85		111,83	2,002,76	74,23					DKP3	
					Telur	406		308,03	135,36	367,70		271,65	675,73	166,44					DKP3	
					Rasio Ketersediaan Handtractor terhadap Lahan Pertanian	01 : 10		1 : 13,44	01 : 12	1 : 11,64		103,09	1 : 11,64	74,40					DKP3	
3	2	7	3	PROGRAM PENYEDIAAN DAN PENGEMBANGAN PRASARANA PERTANIAN	Persentase Penambahan Sawah Beririgasi (yang dialiri)	13	9.712.770.000	11,02	1.130.448.312	5	1.323.097.000	7,48	1.316.293.110	150	99,49	11,02	2.446.741.422	84,77	25,19	DKP3
3	2	7	4	PROGRAM PENGENDALIAN KESEHATAN HEWAN DAN KESEHATAN MASYARAKAT VETERINER	Tingkat Penurunan Kejadian Penyakit Hewan Menular Strategis	10	1.499.190.000	0	320.626.513	20	677.034.300	100	588.200.772	500,00	86,88	100	908.827.285	1.000,00	60,62	DKP3
3	2	7	5	PROGRAM PENGENDALIAN DAN PENANGGULANGAN BENCANA PERTANIAN	Rasio Serangan OPT terhadap Luas Tanam	10	662.100.000	15,96	117.654.143	10	126.268.600	12,19	117.762.575	121,90	93,26	22,06	235.416.718	220,55	35,56	DKP3
3	2	7	7	PROGRAM PENYULUHAN PERTANIAN	Persentase Penyuluh yang Naik Jenjang Jabatan	16,65	1.632.650.000	19	227.866.761	5,55	192.406.300	17,39	189.154.140	313	98,31	19	417.020.901	114,11	25,54	DKP3
					Jumlah kelompok tani yang Naik Kelas sesuai Permentan	16		11	5	19		380	68,75						DKP3	
3	3	0	URUSAN PEMERINTAHAN BIDANG PERDAGANGAN																	
						2.641.224.000		76.955.775		576.195.700		549.184.845		95		626.140.620		24		

KODE	SASARAN	Urusan/Bidang Urusan Pemerintahan Daerah dan Program/Kegiatan	Indikator Kinerja Program / Kegiatan	Target Renstra Perangkat Daerah pada Tahun 2023		Realisasi Capaian Kinerja Renstra Perangkat Daerah sampai dengan Renja Perangkat Daerah Tahun Lalu (2021)		Target Kinerja dan Anggaran Renja Perangkat Daerah Tahun Berjalan (2022) yang dievaluasi		Realisasi Capaian Kinerja dan Anggaran Renja PD yang Dievaluasi (2022)		Tingkat Capaian Kinerja & Realisasi Anggaran Renstra Perangkat Daerah s/d Tahun 2022 (%)		Realisasi Kinerja Anggaran Renstra Perangkat Daerah s/d Tahun 2022		Tingkat Capaian Kinerja dan Realisasi Anggaran Renja PD Tahun 2022 (%)		Unit PD Penanggung Jawab			
				K	Rp	K	Rp	K	Rp	K	Rp	K	Rp	K	Rp	K	Rp				
3	303	Meningkatkan usaha Perdagangan	Kegiatan/Sub Kegiatan	Output		6		7		8		9 = 8/7x100%		10 = 6+8		11 = 10/5*100%		12			
			PROGRAM PENINGKATAN SARANA DISTRIBUSI PERDAGANGAN	Jumlah Pedagang kaki lima dan asongan yang meningkat skala usahanya dari mikro menjadi kecil	422				422	100.000.000									Diskoper indag		
			PROGRAM STABILISASI HARGA BARANG KEBUTUHAN POKOK DAN BARANG PENTING	Jumlah omset dipasar-pasar tradisional Sawahlunto	27.015,91	609.264.000	25000	76.955.775	26785,71	83.233.400	25.563	74.939.967	90	25.000	151.895.742	92,538064	25		Diskoper indag		
			PROGRAM PENGEMBANGAN EKSPOR	Persentase produk unggulan yang diekspor	60	947.500.000			55	252.702.300	50	238.819.559	91	95	50	238.819.559	83,333333	25		Diskoper indag	
			PROGRAM STANDARDISASI DAN PERLINDUNGAN KONSUMEN	Persentase pasar tradisional tertib ukur	30	460.760.000	30		30	460.000	0	230.000	-	50	30	230.000	100	0		Diskoper indag	
		PROGRAM PENGGUNAAN DAN PEMASARAN PRODUK DALAM NEGERI	Nilai produk lokal yang terjual	300	623.700.000	13,5		100	139.800.000	50	137.236.319	50	98	64	137.236.319	21,166667	22		Diskoper indag		
3	31	URUSAN PEMERINTAHAN BIDANG PERINDUSTRIAN						977.428.830		27.507.889.105		25.675.284.475		93		26.652.713.305				Diskoper indag	
3	312		PROGRAM PERENCANAAN DAN PEMBANGUNAN INDUSTRI	Persentase IKM yang meningkat skala usahanya	2	2.929.541.500	1,8	977.428.830	2	27.487.889.105		25.655.554.175		93	1,80	26.632.983.005	90	909		Diskoper indag	
3	313	Meningkatnya kualitas dan kuantitas produk IKM	PROGRAM PENGENDALIAN IZIN USAHA INDUSTRI KABUPATEN/KOTA	Persentase industri kecil dan menengah yang mempunyai izin	30	699.160.000	6,28	163.929.460	15	20.000.000	75	19.730.300	500	99	81	183.659.760	270,93	26		Diskoper indag	
			PROGRAM PENGELOLAAN SISTEM INFORMASI INDUSTRI NASIONAL	Persentase IKM yang terpublis	100				90	-	0		-	-	-	0				Diskoper indag	
2	16	URUSAN PEMERINTAHAN BIDANG KOMUNIKASI DAN INFORMATIKA																			
2	162		PROGRAM INFORMASI DAN KOMUNIKASI PUBLIK	Persentase OPD yang menggunakan Sistem Informasi Pemerintahan Berbasis TIK	95	2.268.816.700	60	436.927.950	85	287.713.700	65	254.177.268	76,47	88,34	125	691.105.218	131,58	30,46		Setdako	
2	163		PROGRAM APLIKASI INFORMATIKA	Persentase Aplikasi Publik yang terintegrasi	95	12.869.535.000	50	365.749.092	85	1.701.900.980	60	1.654.970.973	70,59	97,24	110	2.020.720.065,00	115,79	15,70		Setdako	
2	212		PROGRAM PENYELENGGARAAN PERSANDIAN UNTUK PENGAMANAN INFORMASI	Terselenggaranya pengamanan informasi Pemda (bulan)	36	259.047.000	12	53.513.100	12	15.022.550	10	14.782.890	83,33	98,40	22	68.295.990	61,11	26,36		Setdako	
2	202		PROGRAM PENYELENGGARAAN STATISTIK SEKTORAL	Persentase Ketersediaan Informasi Data Statistik Daerah (dok)	90	1.047.699.850	80	44.366.950	88	43.729.620	80	43.700.080	90,91	99,93	160	88.067.030	177,78	8,41		Setdako	
4	011		PROGRAM PENUNJANG URUSAN PEMERINTAHAN DAERAH	Terlaksananya Pelayanan Administrasi Umum di lingkup Sekretariat (bulan)	36	80.221.621.802	12	20.972.364.055	12	26.846.325.448	12	25.296.494.656	100,00	94,23	24	46.268.858.711	66,67	57,68		Setdako	
4	012		PROGRAM PEMERINTAHAN DAN KESEJAHTERAAN RAKYAT	Persentase santri rumah/pondok tahfidz yang hafidz minimal 1 jus dalam setahun (persen)	50		30		30		57,55		191,83	88		175,10			Setdako		
				Peningkatan Jumlah Rumah Tahfiz di Kota Sawahlunto	60	36.369.047.513	38	8.089.581.413	50	14.140.810.650		11.383.599.503		80,50		19.473.180.916		53,54		Setdako	
				Persentase imam masjid yang berkualitas (persen)	100		100		-					0,00	100		100,00			Setdako	
4	013		PROGRAM PEREKONOMIAN DAN PEMBANGUNAN	Terlaksananya kegiatan bidang perekonomian dan pembangunan (bulan)	36	2.966.237.950	12	274.527.319	12	522.032.100	12	443.984.764	100,00	85,05	24	718.512.083	66,67	24,22		Setdako	
4	02	SEKRETARIAT DPRD					27.857.268.529	22.457.500.741	27.842.746.212	27.180.598.550		97,62		0		0					
4	021	Terwujudnya hubungan yang harmonis antara DPRD	PROGRAM PENUNJANG URUSAN PEMERINTAHAN DAERAH KABUPATEN/KOTA		16.159.345.534		12.242.702.286		13.529.691.539		14.855.122.022		109,80		0		0			Sekretariat DPRD	
4	022		PROGRAM DUKUNGAN PELAKSANAAN TUGAS DAN FUNGSI DPRD		100	11.697.922.995		10.214.798.455		14.313.054.673		12.325.476.528		86,11		0		0			Sekretariat DPRD

KODE	SASARAN	Urusan/Bidang Urusan Pemerintahan Daerah dan Program/Kegiatan	Indikator Kinerja Program / Kegiatan	Target Renstra Perangkat Daerah pada Tahun 2023		Realisasi Capaian Kinerja Renstra Perangkat Daerah sampai dengan Renja Perangkat Daerah Tahun Lalu (2021)		Target Kinerja dan Anggaran Renja Perangkat Daerah Tahun Berjalan (2022) yang dievaluasi		Realisasi Capaian Kinerja dan Anggaran Renja Perangkat Daerah s/d Dievaluasi (2022)		Tingkat Capaian Kinerja & Realisasi Anggaran Renstra Perangkat Daerah s/d Tahun 2022 (%)		Realisasi Kinerja Anggaran Renstra Perangkat Daerah s/d Tahun 2022		Tingkat Capaian Kinerja dan Realisasi Anggaran Renja PD Tahun 2022 (%)		Unit PD Penanggung Jawab		
				K	Rp	K	Rp	K	Rp	K	Rp	K	Rp	K	Rp	K	Rp			
1	2	3	4	5		6		7		8		9 = 8/7x100%		10 = 6+8		11 = 10/5*100%		12		
		Kegiatan/Sub Kegiatan	Output	K	Rp	K	Rp	K	Rp	K	Rp	K	Rp	K	Rp	K	Rp			
		dengan pemerintah daerah																		
5	02	KEUANGAN			250.830.869.612		81.492.262.759		75.293.639.629		71.544.903.323		95,02%		153.037.166.082		61,01%			
5	02	1	Terwujudnya birokrasi yang bersih dan akuntabel	PROGRAM PENUNJANG URUSAN PEMERINTAHAN KABUPATEN/KOTA	URUSAN PEMERINTAHAN DAERAH BERJALAN LANCAR DAN TERTIB (BULAN)	36	27.023.559.031	12	7.564.168.315	12	8.910.037.670	12	8.428.880.146	100,00%	94,60%	24	15.993.048.461	66,67%	59,18%	BPKAD
5	02	2	Terwujudnya birokrasi yang bersih dan akuntabel	PROGRAM PENGELOLAAN KEUANGAN DAERAH	OPINI BPK TERHADAP LAPORAN KEUANGAN PEMERINTAH DAERAH (LKPD)	WTP		WTP		WTP		WTP	60.822.504.364	WTP		100		100,00%		BPKAD
					PERSENTASE CAPAIAN REALISASI BELANJA (QUALITY OF BUDGET PLANNING (%))	90	218.880.423.581	92	1.591.086.247	90	63.701.403.390	94,47	-	104,97%	95,48%	186	62.413.590.611	207,19%	28,51%	BPKAD
					MAKSIMAL DEFISIT APBD (%)	4,1		0		3		8	-	266,67%	8		195,12%			
5	02	3	Terwujudnya birokrasi yang bersih dan akuntabel	PROGRAM PENGELOLAAN BARANG MILIK DAERAH	PERSENTASE OPD DENGAN LAPORAN BMD YANG AKURAT DAN AKUNTABEL (%)	95	2.580.616.000	88	667.813.039	90	1.952.842.440	90	1.666.112.105	100,00%	85,32%	178	2.333.925.144	187,37%	90,44%	BPKAD
5	02	4	Terwujudnya birokrasi yang bersih dan akuntabel	PROGRAM PENGELOLAAN PENDAPATAN DAERAH	PERSENTASE CAPAIAN REALISASI PENDAPATAN (FISKAL SPACE) (%)	100	2.346.271.000	99,93	1.308.870.466	100	729.356.129	98	627.406.708	98,00%	86,02%	198	1.936.277.174	197,93%	82,53%	BPKAD
5	03	KEPEGAWAIAN									6.168.232.107		5.545.172.074		89,90	0	5.545.172.074	63,340	110.903.441.480	
5	03	1	PROGRAM PENUNJANG URUSAN PEMERINTAHAN DAERAH KABUPATEN/KOTA	Urusan Pemerintahan Daerah yang berjalan lancar dan tertib							4.457.362.967		4.169.654.999		93,55	0	4.169.654.999	5,860	83.393.099.980	BKPSDM
5	03	2	Meningkatnya Kompetensi dan Kualitas SDM Aparatur	PROGRAM KEPEGAWAIAN DAERAH	Persentase ASN yang mendapat pelayanan		5.769.223.560			100	1.710.869.140		1.375.517.075	0,00	80,40	0	1.375.517.075	57,480	27.510.341.500	BKPSDM
6	01	INSPEKTORAT DAERAH									6.801.236.903		6.458.605.374		922.657.911					
6	01	01	PROGRAM PENUNJANG URUSAN PEMERINTAHAN DAERAH KABUPATEN/KOTA			36	7.563.190.067	12	6.312.541.554	12	6.641.883.553	12	6.309.478.256	2	901.354.037	24	12.622.019.810	34%	252440396200,00%	Inspektorat
6	01	02	PROGRAM PENYELENGGARAAN PENGAWASAN			100	355.000.000	100	151.659.350	100	114.429.350	93,37	106.837.730	13	15.262.533	193	258.497.080	266,76%	305250657,14%	Inspektorat
6	01	03	PROGRAM PERUMUSAN KEBIJAKAN, PENDAMPINGAN DAN ASISTENSI			0,033	70.000.000	0,033	44.924.000	100	44.924.000	94	42.289.388	13	6.041.341	-	87.213.388	268,96%	120826822,86%	Inspektorat
7	0	KECAMATAN													95,36					

KODE	SASARAN	Urusan/Bidang Urusan Pemerintahan Daerah dan Program/Kegiatan	Indikator Kinerja Program / Kegiatan	Target Renstra Perangkat Daerah pada Tahun 2023		Realisasi Capaian Kinerja Renstra Perangkat Daerah sampai dengan Renja Perangkat Daerah Tahun Lalu (2021)		Target Kinerja dan Anggaran Renja Perangkat Daerah Tahun Berjalan (2022) yang dievaluasi		Realisasi Capaian Kinerja dan Anggaran Renja Perangkat Daerah yang Dievaluasi (2022)		Tingkat Capaian Kinerja & Realisasi Anggaran Renstra Perangkat Daerah s/d Tahun 2022 (%)		Realisasi Kinerja Anggaran Renstra Perangkat Daerah s/d Tahun 2022		Tingkat Capaian Kinerja dan Realisasi Anggaran Renja PD Tahun 2022 (%)		Unit PD Penanggung Jawab
				K	Rp	K	Rp	K	Rp	K	Rp	K	Rp	K	Rp	K	Rp	
1	2	3	4	5		6		7		8		9 = 8/7x100%		10 = 6+8		11 = 10/5*100%		12
		Kegiatan/Sub Kegiatan	Output	K	Rp	K	Rp	K	Rp	K	Rp	K	Rp	K	Rp	K	Rp	
					8.639.918,893		7.797.555,336		9.264.943,678		8.255.302,106		7.872.979,184	8759	382.322,922			
7	01	1	Meningkatkan kualitas pelayanan kepada masyarakat	PROGRAM PENUNJANG URUSAN PEMERINTAHAN DAERAH KABUPATEN/KOTA	URUSAN PEMERINTAHAN DAERAH BERJALAN LANCAR DAN TERTIB	5.949.520,000	4.718.390,533	12	5.358.143,678		4.893.108,543	0	4.711.619,626	87,933805	181.488.917			Kec. Barangin
7	01	2		PROGRAM PENYELENGGARAAN PEMERINTAHAN DAN PELAYANAN PUBLIK	PERSENTASE PENYELENGGARAAN PEMERINTAHAN DAN PELAYANAN PUBLIK YANG TERLAKSANA DENGAN BAIK	335.000,000	174.017,525	100	315.000,000		140.540,000	100	132.974,270	94,616671	7.565.730			Kec. Barangin
7	01	3		PROGRAM PEMBERDAYAAN MASYARAKAT DESA DAN KELURAHAN	Persentase Lembaga Kemasyarakatan yang aktif	90.000,000	84.323,275	100	135.000,000		53.568,000	-	48.368,960	36	5.199.040			Kec. Barangin
7	01	4		PROGRAM KOORDINASI KETENTRAMAN DAN KETERTIBAN UMUM	Persentase wilayah dalam kondisi aman dan tertib	20.000,000	39.180,575	100	20.000,000		5.000,000	100	4.199,400		800.600			Kec. Barangin
7	01	5		PROGRAM PENYELENGGARAAN URUSAN PEMERINTAHAN UMUM	Persentase Terselenggaranya Urusan Pemerintahan Umum dengan baik	35.000,000	-	100	35.000,000		57.183,700		57.119,500		64,200			Kec. Barangin
7	01	6		PROGRAM PEMBINAAN DAN PENGAWASAN PEMERINTAHAN DESA	PERSENTASE TERSELENGGARANYA PEMERINTAHAN DESA DENGAN BAIK	20.000,000	11.889,550	100	20.000,000		6.000,000	100	5.404,840		595,160			Kec. Barangin
7	01	2		PROGRAM PENYELENGGARAAN PEMERINTAHAN DAN PELAYANAN PUBLIK	PERSENTASE PENYELENGGARAAN PEMERINTAHAN DAN PELAYANAN PUBLIK YANG TERLAKSANA DENGAN BAIK	629.500,000	772.477,597	100	996.700,000		847.550,250	12	787.352,871	92,897486	60.197.379			Kel Durian I
7	01	3		PROGRAM PEMBERDAYAAN MASYARAKAT DESA DAN KELURAHAN	Jumlah Kawasan Kegiatan Infrastruktur Lingkungan Kelurahan yang dipelihara	150.000,000	197.394,475	3	400.000,000		199.961,250	3	190.628,430	95	9.332.820			Kel Durian I
7	01	2		PROGRAM PENYELENGGARAAN PEMERINTAHAN DAN PELAYANAN PUBLIK	PERSENTASE PENYELENGGARAAN PEMERINTAHAN DAN PELAYANAN PUBLIK YANG TERLAKSANA DENGAN BAIK	629.500,000	728.679,846	100	1.006.700,000		849.575,518	12	768.726,688	90,483621	80.848.830			Kel Durian II
7	01	3		PROGRAM PEMBERDAYAAN MASYARAKAT DESA DAN KELURAHAN	Jumlah Kawasan Kegiatan Infrastruktur Lingkungan Kelurahan yang dipelihara	150.000,000	194.201,400	2	400.000,000		211.290,000	0	201.710,800	95	9.579.200			Kel Durian II
7	01	2		PROGRAM PENYELENGGARAAN PEMERINTAHAN DAN PELAYANAN PUBLIK	PERSENTASE PENYELENGGARAAN PEMERINTAHAN DAN PELAYANAN PUBLIK YANG TERLAKSANA DENGAN BAIK	627.000,000	797.309,999	100	986.700,000		838.098,370	12	807.917,155	96,398846	30.181.215			Kel. Lubang Panjang
7	01	3		PROGRAM PEMBERDAYAAN MASYARAKAT DESA DAN KELURAHAN	Jumlah Kawasan Kegiatan Infrastruktur Lingkungan Kelurahan yang dipelihara	150.000,000	154.238,899	3	400.000,000		199.999,460	0	194.767,940	97	5.231.520			Kel. Lubang Panjang
7	01	2		PROGRAM PENYELENGGARAAN PEMERINTAHAN DAN PELAYANAN PUBLIK	PERSENTASE PENYELENGGARAAN PEMERINTAHAN DAN PELAYANAN PUBLIK YANG TERLAKSANA DENGAN BAIK	804.398,893	780.697,361	100	916.700,000		826.969,425	12	796.515,844	96,32	30.453.581			Kel. Saringan
7	01	3		PROGRAM PEMBERDAYAAN MASYARAKAT DESA DAN KELURAHAN	Jumlah Kawasan Kegiatan Infrastruktur Lingkungan Kelurahan yang dipelihara	149.398,893	198.203,950	3	169.000,000		105.199,000	0	104.919,000	100	280.000			Kel. Saringan
7	01			KECAMATAN		30.945,890,899	10.414,942,416		11.351,523,128		10.709,260,008		94,34	-	21.124,202,424		68,26	
7	01	1	Meningkatkan kualitas pelayanan kepada masyarakat	PROGRAM PENUNJANG URUSAN PEMERINTAHAN DAERAH KABUPATEN/KOTA	URUSAN PEMERINTAHAN DAERAH BERJALAN LANCAR DAN TERTIB (BULAN)	14.794,934,774	5.734,626,319	12	6.212,068,310	9	6.179,966,063	75,00	99,48	21	11.914,592,382	58,33	80,53	Kec. Lembah Segar
7	01	2		PROGRAM PENYELENGGARAAN PEMERINTAHAN DAN PELAYANAN	PERSENTASE PENYELENGGARAAN PEMERINTAHAN DAN PELAYANAN	382.929,8	126.408,4	100	147.037,3	100	152.008,5	100,	103,38	100	278.416.917	100,0	72,71	Kec. Lembah

KODE	SASARAN	Urusan/Bidang Urusan Pemerintahan Daerah dan Program/Kegiatan	Indikator Kinerja Program / Kegiatan	Target Renstra Perangkat Daerah pada Tahun 2023		Realisasi Capaian Kinerja Renstra Perangkat Daerah sampai dengan Renja Perangkat Daerah Tahun Lalu (2021)		Target Kinerja dan Anggaran Renja Perangkat Daerah Tahun Berjalan (2022) yang dievaluasi		Realisasi Capaian Kinerja dan Anggaran Renja Perangkat Daerah yang Dievaluasi (2022)		Tingkat Capaian Kinerja & Realisasi Anggaran Renstra Perangkat Daerah s/d Tahun 2022 (%)		Realisasi Kinerja Anggaran Renstra Perangkat Daerah s/d Tahun 2022		Tingkat Capaian Kinerja dan Realisasi Anggaran Renja PD Tahun 2022 (%)		Unit PD Penanggung Jawab
				K	Rp	K	Rp	K	Rp	K	Rp	K	Rp	K	Rp	K	Rp	
			Kegiatan/Sub Kegiatan															
			PUBLIK	PUBLIK YANG TERLAKSANA DENGAN BAIK		70		17		00		00	00		0		0	Segar
7013		PROGRAM PEMBERDAYAAN MASYARAKAT DESA DAN KELURAHAN	Persentase Lembaga Kemasyarakatan yang aktif	100	355.418.235	100	88.598.780	100	67.278.000	300	52.209.800	300,00	77,60	300	140.808.580	300,00	39,62	Kec. Lembah Segar
7014		PROGRAM KOORDINASI KETENTRAMAN DAN KETERTIBAN UMUM	Persentase wilayah dalam kondisi aman dan tertib	100	34.320.000	100	16.734.270	100	4.996.800	300	1.837.980	300,00	36,78	300	18.572.250	300,00	54,11	Kec. Lembah Segar
7015		PROGRAM PENYELENGGARAAN URUSAN PEMERINTAHAN UMUM	Persentase Terselenggaranya Urusan Pemerintahan Umum dengan baik	100	2.500.000		-	100	58.928.000	-	241.920	-	-	-	241.920	-	9,68	Kec. Lembah Segar
7016		PROGRAM PEMBINAAN DAN PENGAWASAN PEMERINTAHAN DESA	PERSENTASE TERSELENGGARANYA PEMERINTAHAN DESA DENGAN BAIK	100	8.500.000	100	13.002.000	100	6.009.150	300	4.773.230	300,00	79,43	300	17.775.230	300,00	209,12	Kec. Lembah Segar
7012		PROGRAM PENYELENGGARAAN PEMERINTAHAN DAN PELAYANAN PUBLIK	PERSENTASE PENYELENGGARAAN PEMERINTAHAN DAN PELAYANAN PUBLIK YANG TERLAKSANA DENGAN BAIK	100	1.921.952.250	100	395.378.828	100	582.282.596	100	455.681.206	100	78,26	200	851.060.034	100	78,26	Kel. Air Dingin
7013		PROGRAM PEMBERDAYAAN MASYARAKAT DESA DAN KELURAHAN	Jumlah Kawasan Kegiatan Infrastruktur Lingkungan Kelurahan yang dipelihara	3	636.744.750		196.663.500	3	212.248.150	3	124.484.500	100	58,65	3	321.148.000	100	58,65	Kel. Air Dingin
7012		PROGRAM PENYELENGGARAAN PEMERINTAHAN DAN PELAYANAN PUBLIK	PERSENTASE PENYELENGGARAAN PEMERINTAHAN DAN PELAYANAN PUBLIK YANG TERLAKSANA DENGAN BAIK		1.718.687.100		512.100.484	100	559.086.494	100	521.295.053	100	93,24	100	521.295.053	100	93,24	Kel. Aur Mulyo
7013		PROGRAM PEMBERDAYAAN MASYARAKAT DESA DAN KELURAHAN	Jumlah Kawasan Kegiatan Infrastruktur Lingkungan Kelurahan yang dipelihara		840.000.000		263.247.750	4	270.330.000	4	262.780.400	100	97,21	4	262.780.400	100	97,21	Kel. Aur Mulyo
7012		PROGRAM PENYELENGGARAAN PEMERINTAHAN DAN PELAYANAN PUBLIK	PERSENTASE PENYELENGGARAAN PEMERINTAHAN DAN PELAYANAN PUBLIK YANG TERLAKSANA DENGAN BAIK		2.087.366.700		619.615.909	100	643.721.348	100	576.238.595	100	89,52	100	1.195.854.504	100	89,52	Kel. Kubang Strakuk Utara
7013		PROGRAM PEMBERDAYAAN MASYARAKAT DESA DAN KELURAHAN	Jumlah Kawasan Kegiatan Infrastruktur Lingkungan Kelurahan yang dipelihara		471.330.300		149.732.350	4	157.110.100	8	134.328.700	200	85,50	8	284.061.050	200	85,50	Kel. Kubang Strakuk Utara
7012		PROGRAM PENYELENGGARAAN PEMERINTAHAN DAN PELAYANAN PUBLIK	PERSENTASE PENYELENGGARAAN PEMERINTAHAN DAN PELAYANAN PUBLIK YANG TERLAKSANA DENGAN BAIK		1.658.697.000		463.933.414	100	531.093.880	100	435.545.467	100	82,01	100	435.545.467	100	82,01	Kel. Kubang Strakuk Selatan
7013		PROGRAM PEMBERDAYAAN MASYARAKAT DESA DAN KELURAHAN	Jumlah Kawasan Kegiatan Infrastruktur Lingkungan Kelurahan yang dipelihara		900.000.000		287.093.075	5	291.240.000	10	245.959.230	200	84,45	10	533.052.305	200	59,23	Kel. Kubang Strakuk Selatan
7012		PROGRAM PENYELENGGARAAN PEMERINTAHAN DAN PELAYANAN PUBLIK	PERSENTASE PENYELENGGARAAN PEMERINTAHAN DAN PELAYANAN PUBLIK YANG TERLAKSANA DENGAN BAIK		1.734.262.320		578.087.440	100	580.028.800	100	597.437.494	100	103,00	100	597.437.494	100	103,00	Kel. Pasar
7013		PROGRAM PEMBERDAYAAN MASYARAKAT DESA DAN KELURAHAN	Jumlah Kawasan Kegiatan Infrastruktur Lingkungan Kelurahan yang dipelihara		839.550.600		279.821.290	4	269.835.200	8	229.107.700	200	84,91	8	229.107.700	200	84,91	Kel. Pasar
7012		PROGRAM PENYELENGGARAAN PEMERINTAHAN DAN PELAYANAN PUBLIK	PERSENTASE PENYELENGGARAAN PEMERINTAHAN DAN PELAYANAN PUBLIK YANG TERLAKSANA DENGAN BAIK		1.698.888.000		418.938.590	100	541.626.000	200	520.987.070	200	96,19	200	939.925.660	200	55,33	Kel. Tanah Lapang
7013		PROGRAM PEMBERDAYAAN MASYARAKAT DESA DAN KELURAHAN	Jumlah Kawasan Kegiatan Infrastruktur Lingkungan Kelurahan yang dipelihara		859.809.000		270.960.000	5	216.603.000	10	214.377.100	200	98,97	10	485.337.100	200	56,45	Kel. Tanah Lapang
701		KECAMATAN			6.891.477.000		2.580.966.842		2.785.856.453	-	2.636.154.936		94,63%	-	5.217.121.778	-	75,70%	
7011		PROGRAM PENUNJANG URUSAN PEMERINTAHAN DAERAH KABUPATEN/KOTA	URUSAN PEMERINTAHAN DAERAH BERJALAN LANCAR DAN TERTIB (BULAN)	36	5.866.397.000	12	2.318.564.779	12	2.510.084.953	12	2.454.733.028	100,00%	97,79%	24	4.773.297.807	66,67%	81,37%	Kec. Silungkan
7012		PROGRAM PENYELENGGARAAN PEMERINTAHAN DAN PELAYANAN PUBLIK	PERSENTASE PENYELENGGARAAN PEMERINTAHAN DAN PELAYANAN PUBLIK YANG TERLAKSANA DENGAN BAIK	100	364.420.000	100	167.157.632	100	53.410.000	100	53.235.160	100,00%	99,67%	200	220.392.792	200,00%	60,48%	Kec. Silungkan

KODE	SASARAN	Urusan/Bidang Urusan Pemerintahan Daerah dan Program/Kegiatan	Indikator Kinerja Program / Kegiatan	Target Renstra Perangkat Daerah pada Tahun 2023		Realisasi Capaian Kinerja Renstra Perangkat Daerah sampai dengan Renja Perangkat Daerah Tahun Lalu (2021)		Target Kinerja dan Anggaran Renja Perangkat Daerah Tahun Berjalan (2022) yang dievaluasi		Realisasi Capaian Kinerja dan Anggaran Renja PD yang Dievaluasi (2022)		Tingkat Capaian Kinerja & Realisasi Anggaran Renstra Perangkat Daerah s/d Tahun 2022 (%)		Realisasi Kinerja Anggaran Renstra Perangkat Daerah s/d Tahun 2022		Tingkat Capaian Kinerja dan Realisasi Anggaran Renja PD Tahun 2022 (%)		Unit PD Penanggung Jawab		
				K	Rp	K	Rp	K	Rp	K	Rp	K	Rp	K	Rp	K	Rp		K	Rp
		Kegiatan/Sub Kegiatan		Output		6		7		8		9 = 8/7x100%		10 = 6+8		11 = 10/5*100%		12		
BAIK																				
7	013	PROGRAM PEMBERDAYAAN MASYARAKAT DESA DAN KELURAHAN	PERSENTASE LEMBAGA KEMASYARAKATAN YANG AKTIF	100	481.560.00	100	80.951.681	100	69.826.500	100	62.311.548	100,00%	89,24%	200	143.263.229	200,00%	29,75%	Kec. Siulungka ng		
7	014	PROGRAM KOORDINASI KETENTRAMAN DAN KETERTIBAN UMUM	PERSENTASE WILAYAH DALAM KONDISI AMAN DAN TERTIB (%)	100	30.850.000	100	9.233.250	100	5.025.000	100	5.025.000	100,00%	100,00%	200	14.258.250	200,00%	46,22%	Kec. Siulungka ng		
7	015	PROGRAM PENYELENGGARAAN URUSAN PEMERINTAHAN UMUM	PERSENTASE TERSELENGGARANYA URUSAN PEMERINTAHAN UMUM DENGAN BAIK	100	99.300.000	-	-	100	142.500.000	100	55.840.200	-	-	100	55.840.200	100,00%	56,23%	Kec. Siulungka ng		
7	016	PROGRAM PEMBINAAN DAN PENGAWASAN PEMERINTAHAN DESA	PERSENTASE TERSELENGGARANYA PEMERINTAHAN DESA DENGAN BAIK	100	48.950.000	100	5.059.500	100	5.010.000	100	5.010.000	100,00%	100,00%	200	10.069.500	200,00%	20,57%	Kec. Siulungka ng		
7	01	KECAMATAN			8.644.566.410		1.794.982.987		2.797.658.371		2.739.143.510	100%	98%	-	4.534.126.497		52,45%			
7	0101	PROGRAM PENUNJANG URUSAN PEMERINTAHAN DAERAH KABUPATEN/ KOTA	Urusan pemerintahan daerah berjalan lancar dan tertib (bulan)	36	7.263.083.870	12	1.536.023.387	130	2.489.468.121	50	2.450.769.665	100%	87%	62	3.986.793.052	172,22%	54,89%	Kec. Talawi		
7	0102	PROGRAM PENYELENGGARAAN PEMERINTAHAN DAN PELAYANAN PUBLIK	Persentase Penyelenggaraan Pemerintahan dan Pelayanan Publik yang Terlaksana dengan Baik (%)	100	843.385.590	100	93.116.400	15	150.498.950	83	136.046.435	100%	83%	183	229.162.835	183,00%	27,17%	Kec. Talawi		
7	0103	PROGRAM PEMBERDAYAAN MASYARAKAT DESA/KELURAHAN	Persentase Lembaga Kemasyarakatan yang Aktif (%)	100	199.000.000	100	77.374.700	7	70.499.950	7	67.838.940	100%	96%	107	145.213.640	107,00%	72,97%	Kec. Talawi		
7	0104	PROGRAM KOORDINASI KETENTRAMAN DAN KETERTIBAN UMUM	Persentase wilayah dalam kondisi aman dan tertib (%)	110	170.596.950	110	55.575.000	110	4.999.950	110	4.925.150	100%	99%	110	60.500.150	100,00%	35,46%	Kec. Talawi		
7	0105	PROGRAM PENYELENGGARAAN URUSAN PEMERINTAHAN UMUM	Persentase terselenggaranya Urusan Pemerintahan Umum dengan Baik (%)	100	63.000.000	100	7.100.000	2	56.208.000	2	56.192.600	100%	100%	2	63.292.600	2,00%	100,46%	Kec. Talawi		
7	0106	PROGRAM PEMBINAAN DAN PENGAWASAN PEMERINTAHAN DESA	Persentase Terselenggaranya pemerintahan desa dengan baik (%)	100	105.500.000	100	25.793.500	11	2.896.400	22	2.866.720	67%	13%	11	28.660.220	31%	27,17%	Kec. Talawi		
8	012	PROGRAM PENGUATAN IDEOLOGI PANCASILA DAN KARAKTER KEBANGSAAN	Persentase penurunan angka kriminalitas	15	450.504.700	5	42.507.374	10	107.660.000	5	34.729.010	10	77.236.384	50,00	32,26	66,67	17,14	Dinas Keshang pol		
8	013	PROGRAM PENINGKATAN PERAN PARTAI POLITIK DAN LEMBAGA PEDIDIKAN MELALUI PENDIDIKAN POLITIK DAN PENGEMBANGAN ETIKA SERTA BUDAYA POLITIK	Tingkat Partisipasi Pemilih pada Pemilu	78	200.000.000			78	584.664.124	78,00	584.664.124	78	584.664.124	100	100	100	292,33	Dinas Keshang pol		
8	014	PROGRAM PEMBERDAYAAN DAN PENGAWASAN ORGANISASI KEMASYARAKATAN	Persentase organisasi kemasyarakatan yang diawasi	100	25.000.000	0		0		-								Dinas Keshang pol		
8	015	PROGRAM PEMBINAAN DAN PENGEMBANGAN KETAHANAN EKONOMI, SOSIAL, DAN BUDAYA	Persentase pelaksanaan pembinaan terpadu melalui forum strategis	100	2.693.323.569	100	1.156.080.319	100	1.002.243.250	100	229.915.983	100	1.385.996.302	100,00	22,94	100	51,46	Dinas Keshang pol		
8	016	PROGRAM PENINGKATAN KEWASPADAAN NASIONAL DAN PENINGKATAN KUALITAS DAN FASILITASI PENANGANAN KONFLIK SOSIAL	Persentase Rekomendasi Hasil Rapat yang ditindaklanjuti	100	685.146.200			100	118.585.500	100,00	57.574.616	100	57.574.616	100	100,00	100	8,40	Dinas Keshang pol		

2.2.2 EVALUASI CAPAIAN PELAKSANAAN STANDAR PELAYANAN MINIMAL (SPM)

Berlakunya Undang-Undang Nomor 23 Tahun 2014 tentang Pemerintah Daerah maka Standar Pelayanan Minimal (SPM) tidak lagi dimaknai dalam kontekstual sebagai norma, standar, prosedur dan kriteria. SPM merupakan ketentuan mengenai jenis-jenis Pelayanan Dasar dan Mutu Pelayanan Dasar yang berhak diperoleh setiap warga negara secara minimal.

Berdasarkan Peraturan Pemerintah Nomor 2 Tahun 2018 tentang Standar Pelayanan Minimal dan Peraturan Menteri Dalam Negeri Nomor 100 Tahun 2018 tentang Penerapan Standar Pelayanan Minimal yang dikemudian dinyatakan dicabut dan diganti dengan Peraturan Menteri Dalam Negeri Nomor 59 Tahun 2021 tentang Penerapan Standar Pelayanan Minimal, pemerintah telah menetapkan SPM urusan pemerintahan wajib yang berkaitan Pelayanan Dasar yang terdiri dari Bidang :

- a. Pendidikan
- b. Kesehatan
- c. Pekerjaan Umum
- d. Perumahan Rakyat dan Kawasan Pemukiman
- e. Ketentraman, ketertiban umum dan perlindungan masyarakat
- f. Sosial

Sehubungan dengan hal tersebut diatas, Pemerintah Kota Sawahlunto menyusun target pencapaian Standar Pelayanan Minimal dan sekaligus merumuskan program dan kegiatan dalam rangka pencapaiannya sesuai dengan kondisi keuangan daerah. Untuk pencapaian target program dan kegiatan SPM dari tahun 2019 sampai tahun 2022 dapat dilihat ada tabel dibawah ini :

Tabel 2.262
Evaluasi Capaian Pelaksanaan Standar Pelayanan Minimal (SPM) Kota
Sawahlunto Tahun 2019-2022

No	Bidang/ Jenis Pelayanan	Indikator Pelayanan	Target				Realisasi			
			2019	2020	2021	2022	2019	2020	2021	2022
1	PENDIDIKAN									100
	Pendidikan Dasar	Jumlah Warga Negara Usia 7 - 15 Tahun yang berpartisipasi di dalam Pendidikan Dasar (SD/MI, SMP/MT (%))	100	100	100	100	85,99	92,09	100	100
	Pendidikan Kesetaraan	Jumlah Warga Negara Usia 7 - 18 Tahun yang belum menyelesaikan pendidikan dasar dan atau menengah yang berpartisipasi dalam Pendidikan Kesetaraan (%)	100	100	100	100	85,05	56,7	50,3	100
	Pendidikan Anak Usia Dini	Jumlah Warga Negara Usia 5 - 6 Tahun yang berpartisipasi Jumlah Warga Negara Usia 5 - 6 Tahun yang berpartisipasi (%)	100	100	100	100	78,76	93,27	100	100
2	KESEHATAN									70,01
	Pelayanan Kesehatan Ibu Hamil	Jumlah ibu hamil yang mendapatkan pelayanan kesehatan (%)	100	100	100	100	64,6	56,7	71,7	72,28
	Pelayanan Kesehatan Ibu Bersalin	Jumlah ibu bersalin yang mendapat pelayanan persalinan (%)	100	100	100	100	75,54	76,78	79,9	79,11
	Pelayanan Kesehatan Bayi Baru Lahir	Jumlah bayi baru lahir yang mendapatkan pelayanan kesehatan (%)	100	100	100	100	79,49	79,68	83,6	82,25
	Pelayanan Kesehatan Balita	Jumlah balita yang mendapat pelayanan kesehatan (%)	100	100	100	100	38,36	38	74,6	89,5



No	Bidang/ Jenis Pelayanan	Indikator Pelayanan	Target				Realisasi			
			2019	2020	2021	2022	2019	2020	2021	2022
	Pelayanan Kesehatan Pada Usia Pendidikan Dasar	Jumlah Anak pada usia Pendidikan dasar yang mendapatkan pelayanan Kesehatan (%)	100	100	100	100	97,91	100	68,36	100
	Pelayanan Kesehatan Pada Usia Produktif	Jumlah warga negara usia produktif yang mendapatkan pelayanan Kesehatan (%)	100	100	100	100	86,2	76,05	49,83	52,29
	Pelayanan Kesehatan Pada Usia Lanjut	Jumlah pengunjung yang berusia 60 tahun ke atas yang mendapat skrining kesehatan (%)	100	100	100	100	38,11	46,66	44,64	61,35
	Pelayanan Kesehatan Penderita Hipertensi	Jumlah penderita hipertensi yang mendapatkan pelayanan kesehatan (%)	100	100	100	100	39,49	16,72	7,95	38,95
	Pelayanan Kesehatan Penderita Diabetes Melitus (DM)	Pelayanan Kesehatan Penderita Diabetes Melitus (DM) yang mendapatkan pelayanan kesehatan sesuai standar (%)	100	100	100	100	60,34	88,06	50,59	81,35
	Pelayanan Kesehatan Orang dengan Gangguan Jiwa (ODGJ) Berat	Jumlah ODGJ berat (psikotik) yang mendapatkan pelayanan kesehatan (%)	100	100	100	100	100	150	100	100
	Pelayanan Kesehatan Orang dengan Tuberkulosis (TB)	Jumlah orang yang mendapatkan pelayanan TB (%)	100	100	100	100	27,14	13,1	26,03	52,99
	Pelayanan Kesehatan Orang dengan Resiko Terinfeksi HIV	Jumlah orang yang beresiko terinfeksi HIV yang mendapatkan pemeriksaan HIV (%)	100	100	100	100	86,33	100	100	100
3	PEKERJAAN UMUM									93,22
	Penyediaan Jalan Untuk Melayani Kebutuhan Masyarakat	Jumlah penduduk yang mendapatkan akses air minum (%)	100	100	100	100	84	85,26	86	91,67
		Jumlah penduduk yang terlayani sistem air limbah yang memadai (%)	100	100	100	100	60	99,86	90	93,33
	Penyediaan Jalan Untuk Melayani Kebutuhan Masyarakat	Panjang jembatan dalam kondisi mantap (%) (SPM)	100	100	100	100	92,5	78	93,23	94,66
4	PERUMAHAN RAKYAT									100
		Jumlah warga negara korban bencana yang memperoleh rumah layak huni (SPM) (%)	100	100	100	100	100	100	100	100
		Jumlah warga negara yang terkena relokasi akibat program pemerintah daerah kab/ kota yang memperoleh fasilitasi penyediaan rumah layak huni (SPM) (%)	100	100	100	100	-	-	100	100
5	KEAMANAN, KETERTIBAN UMUM DAN PERLINDUNGAN MASYARAKAT									100
		Jumlah warga negara yang memperoleh layanan akibat dari penegakan hukum perda dan perkada kab/ kota (SPM) (%)	100	100	100	100	100	100	100	100
		Jumlah warga negara yang memperoleh layanan informasi rawan bencana (SPM) (%)	100	100	100	100	100	100	100	100
		Jumlah warga negara yang memperoleh layanan pencegahan dan kesiapsiagaan terhadap bencana (SPM) (%)	100	100	100	100	100	100	100	100
		Jumlah warga negara yang memperoleh layanan penyelamatan dan evakuasi korban bencana (SPM) (%)	100	100	100	100	100	100	100	100
		Jumlah warga negara yang memperoleh layanan penyelamatan dan evakuasi korban kebakaran (SPM) (%)	100	100	100	100	100	100	100	100
6	SOSIAL									100
		Jumlah warga negara penyandang	100	100	100	100	100	100	100	100

No	Bidang/ Jenis Pelayanan	Indikator Pelayanan	Target				Realisasi			
			2019	2020	2021	2022	2019	2020	2021	2022
		disabilitas terlantar yang memperoleh rehabilitasi sosial di luar panti (SPM) (%)								
		Jumlah anak terlantar yang memperoleh rehabilitasi sosial di luar panti (SPM) (%)	100	100	100	100	100	100	100	100
		Jumlah warga negara lanjut usia terlantar yang memperoleh rehabilitasi sosial di luar panti (%)	100	100	100	100	100	100	100	100
		Jumlah warga negara gelandangan dan pengemis yang memperoleh rehabilitasi sosial dasar tuna sosial di luar panti (SPM) (%)	100	100	100	100	100	100	100	100
		Jumlah warga negara korban bencana yang memperoleh perlindungan dan jaminan sosial pada saat dan setelah tanggap darurat bencana bagi korban bencana kab/ kota (SPM) (%)	100	100	100	100	100	100	100	100
RATA-RATA CAPAIAN SPM										93,87

2.3 Permasalahan Pembangunan Daerah

Permasalahan pembangunan daerah berisi uraian rumusan permasalahan pembangunan yang berhubungan dengan prioritas pembangunan Nasional dan prioritas pembangunan daerah dan permasalahan lainnya yang berhubungan dengan layanan dasar dan tugas fungsi Perangkat Daerah.

2.3.1 Permasalahan Daerah yang Berhubungan dengan Prioritas dan Sasaran Pembangunan Daerah

Adapun permasalahan daerah yang berhubungan dengan prioritas pembangunan daerah tahun 2022 berdasarkan hasil evaluasi tahun 2022 yang telah dilakukan adalah sebagaimana tabel dibawah ini :

Tabel 2.263
Permasalahan Pembangunan Berdasarkan Prioritas Tahun 2022

Prioritas Tahun 2022	Masalah
Peningkatan nilai-nilai agama	Perlunya Peningkatan Kualitas Pendidikan
Peningkatan nilai-nilai budaya melalui optimalisasi Status WT BOS sebagai Warisan Dunia	Melambatnya pertumbuhan lapangan usaha penyediaan jasa akomodasi makan dan minum, lapangan pertanian perikanan serta industri pengolahan
Peningkatan Kualitas Produk dan Komoditi Unggulan Daerah serta Peningkatan Kualitas Tenaga Kerja	Pengeluaran perkapita dan PDRB perkapita masih dibawah rata-rata nasional
	Meningkatnya laju inflasi
	Iklm investasi yang belum kondusif
	Belum Optimalnya Pengelolaan pendapatan asli daerah
Peningkatan Mutu Pendidikan	Perlunya Peningkatan Kualitas Pendidikan

Prioritas Tahun 2022	Masalah
Peningkatan Kualitas Perencanaan, Penyelenggaraan, Pengawasan dan Pelaporan Pembangunan di Tingkat Kota, Perangkat Daerah dan Pemerintah Terdepan	
Peningkatan Kualitas Pelayanan Kesehatan	Perlunya peningkatan Derajat Kesehatan
Peningkatan Daya Saing Wisata dan Optimalisasi Status Geopark Nasional Sawahlunto	Melambatnya pertumbuhan lapangan usaha penyediaan jasa akomodasi makan dan minum, lapangan pertanian perikanan serta industri pengolahan
Peningkatan Infrastruktur Publik yang Berkualitas	Belum optimalnya aksesibilitas wilayah
	Perlunya Peningkatan kualitas lingkungan hidup
	Belum terpenuhinya tanah/lahan untuk pembangunan fasilitas umum
	Belum optimalnya pengendalian Pemanfaatan ruang dengan pola ruang
Peningkatan Kesiapsiagaan Daerah dalam Penanggulangan dan Pengurangan Resiko Bencana	Masih tingginya resiko bencana daerah
Peningkatan Perlindungan Sosial	
Optimalisasi pelayanan publik berbasis teknologi terintegrasi	Iklim investasi yang belum kondusif
	Belum Optimalnya pengelolaan inovasi daerah

Jadi pemasalahan daerah untuk tahun 2024 adalah sebagai berikut :

1. Perlunya peningkatan Derajat Kesehatan
2. Perlunya Peningkatan Kualitas Pendidikan
3. Pengeluaran perkapita dan PDRB perkapita masih dibawah rata-rata nasional
4. Belum optimalnya aksesibilitas wilayah
5. Perlunya Peningkatan kualitas lingkungan hidup
6. Masih tingginya resiko bencana daerah
7. Belum terpenuhinya tanah/lahan untuk pembangunan fasilitas umum
8. Belum optimalnya pengendalian Pemanfaatan ruang dengan pola ruang
9. Meningkatnya laju inflasi
10. Melambatnya pertumbuhan lapangan usaha penyediaan jasa akomodasi makan dan minum, lapangan pertanian perikanan serta industri pengolahan
11. Iklim investasi yang belum kondusif
12. Belum optimalnya penyelenggaraan pelayanan publik
13. Belum Optimalnya Pengelolaan pendapatan asli daerah
14. Belum Optimalnya pengelolaan inovasi daerah

2.3.2 Identifikasi Permasalahan Penyelenggaraan Urusan Pemerintahan Daerah

Permasalahan diidentifikasi berdasarkan penyelenggaraan pembangunan yang dikelompokkan berdasarkan urusan yang menyangkut layanan dasar dan tugas/fungsi Perangkat Daerah sebagai berikut :

2.3.2.1 Permasalahan Terkait Urusan Pemerintahan Wajib Yang Berkaitan Dengan Pelayanan Dasar

Urusan Pemerintahan Bidang Pendidikan

1. Belum optimalnya Pemenuhan kemampuan siswa dalam rangka peningkatan kemampuan Numerasi
2. Rendahnya kemampuan Literasi peserta didik dalam memahami pembelajaran
3. Persentase sekolah yang berakreditasi A masih rendah
4. Pembelajaran berkualitas belum berjalan secara optimal dan merata antar wilayah
5. Masih belum optimalnya Pendidikan dasar dan menengah yang berpartisipasi dalam Pendidikan kesetaraan.

Urusan Pemerintahan Bidang Kesehatan

1. Masih rendahnya konvergensi terhadap penurunan stunting di setiap kecamatan
2. Masih Kurangnya peran dan upaya kesehatan berbasis masyarakat termasuk posyandu dan pelayanan terintegrasi lainnya dalam pelayanan kesehatan ibu hamil dan balita anak
3. Masih tingginya angka kematian bayi
4. Masih tingginya kasus kematian balita
5. Masih belum optimalnya tingkat partisipasi masyarakat untuk datang ke posyandu
6. Masih kurang optimalnya peran lintas sektor dan anggota keluarga untuk mendukung program Kesehatan ibu dan anak
7. Fasilitas pelayanan Kesehatan belum dimanfaatkan secara maksimal
8. Fasilitas pelayanan Kesehatan masih dimanfaatkan sebatas rujukan/pengobatan belum pada konseling, konsultasi maupun kegiatan promotive preventif dan pemberdayaan secara inisiatif masyarakat setempat
9. Banyaknya masyarakat yang berkunjung ke rumah sakit lain yang diakibatkan masih berkurangnya pelayanan di Rumah Sakit Sawahlunto.
10. Masih belum mencukupi ruangan puskesmas untuk melakukan upaya inovasi atau pengembangan pelayanan Kesehatan dasar yang sudah dilaksanakan.
11. Masih rendahnya pengetahuan dan kesadaran ibu tentang pentingnya imunisasi anak.

Urusan Pemerintahan Bidang Pekerjaan Umum dan Penataan Ruang

1. Kegiatan dan sub kegiatan tidak mendukung langsung capaian Program.
2. Belum tersedianya database kesesuaian tata ruang dengan IMB
3. Persentase jalan yang memiliki trotoar terlalu sedikit dibanding panjang jalan yang ada.
4. Tingginya pembiayaan terhadap pembangunan infrastruktur di Kota Sawahlunto akibat kondisi tanah yang kurang stabil
5. Status lahan yang sebagian masih dikuasai oleh PT. KAI, PT.BA dan Tanah Ulayat
6. SDM yang masih terbatas (tenaga terampil atau tenaga Ahli)

7. Banyaknya daerah yang rawan bencana di kota sawahlunto
8. Rendahnya kesadaran masyarakat untuk memelihara sarana dan prasarana fasilitas umum
9. Kurangnya sosialisasi kepada masyarakat tentang pembangunan terutama pembukaan jalan baru dan pelebaran jalan
10. Kurangnya sumber air bersih yang ada di Kota Sawahlunto
11. Kurangnya kesadaran dan keberdayaan masyarakat dalam penyediaan air minum dan sanitasi layak
12. Masih rendahnya kualitas dan kuantitas ruang terbuka hijau, hutan kota, dan taman kota untuk mendukung pariwisata
13. Belum optimalnya pengendalian dan pemanfaatan ruang
14. Belum terwujudnya penataan bangunan dan perumahan sesuai dengan Rencana Tata Ruang Wilayah Kota Sawahlunto

Urusan Pemerintahan Bidang Perumahan Rakyat dan Kawasan Permukiman

1. Anggaran yang disediakan untuk rumah tidak layak huni tidak sebanding dengan kebutuhan dilapangan.
2. Susahnya menggali swadaya masyarakat karena faktor perekonomian yang tidak memungkinkan
3. Rendahnya kualitas dan kuantitas infrastruktur dasar kawasan permukiman
4. Kualitas permukiman pada kawasan kumuh yang ada masih rendah
5. Masih banyaknya kualitas rumah tidak layak huni diluar kawasan kumuh

Urusan Pemerintahan Bidang Ketenteraman, Ketertiban Umum dan Perlindungan Masyarakat (termasuk penanggulangan bencana dan kebakaran)

1. Masih tingginya angka pelanggaran Perda di Kota Sawahlunto.
2. Masih kurangnya kesadaran masyarakat Kota Sawahlunto untuk menjaga ketertiban.
3. Masih terbatasnya operasional dan SDM penanganan kebakaran di Kota Sawahlunto
4. Masih rendahnya ketangguhan daerah dalam penanggulangan bencana
5. Masih rendahnya kesiagaan masyarakat dalam mitigasi bencana

Urusan Pemerintahan Bidang Sosial (termasuk penanganan Pasca Bencana serta Taman Makam)

1. Masih banyak masyarakat yang masuk dalam Data Terpadu Kesejahteraan Sosial (DTKS), yaitu sebanyak 27,53% (18.489 peserta DTKS dari 67.154 jumlah penduduk Sawahlunto tahun 2021).
2. Belum maksimalnya pemberian bantuan kebutuhan dasar bagi masyarakat Penyandang Masalah Kesejahteraan Sosial (PPKS). Penerima bantuan yang terfasilitasi sebanyak 43% (550 orang) dari 1.279 PPKS.
3. Belum semua bantuan yang diberikan memberikan daya ungkit optimal dalam mengangkat persoalan sosial (terutama ekonomi) bagi penerima bantuan

2.3.2.2 Permasalahan Terkait Urusan Pemerintahan Wajib Yang Tidak Berkaitan Dengan Pelayanan Dasar

Urusan Pemerintahan Bidang Tenaga Kerja

1. Masih rendahnya skill angkatan kerja
2. Masih rendahnya kesempatan kerja/lapangan kerja dan penempatan tenaga kerja

3. Belum optimalnya pengawasan dan perlindungan tenaga kerja
4. Masih rendahnya kesadaran perusahaan untuk mematuhi peraturan perundang-undangan ketenagakerjaan bidang hubungan industrial dan jamsostek

Urusan Pemerintahan Bidang Pemberdayaan Perempuan dan Perlindungan Anak

1. Masih adanya kasus kekerasan terhadap perempuan dan anak
2. Belum optimalnya pemenuhan hak-hak anak, salah satu contoh masih rendahnya persentase kelurahan ramah anak (50%).
3. Belum optimalnya ketahanan keluarga untuk mewujudkan tatanan sosial yang berbasis agama, adat dan budaya.
4. Keberdayaan ekonomi perempuan (wawasan, pengetahuan, kecakapan dan keterampilan) masih rendah.
5. Pengarusutamaan gender dalam perumusan peraturan perundang-undangan, kelembagaan dan kebijakan anggaran masih belum optimal.

Urusan Pemerintahan Bidang Pangan

1. Rata-rata kelompok konsumsi pangan yang masih dibawah batas ideal,.
2. Masih adanya daerah yang rawan pangan berdasarkan hasil FSVA.

Urusan Pemerintahan Lingkungan Hidup

1. Kurangnya kesadaran dan keberdayaan masyarakat dalam pengelolaan air limbah
2. Kurangnya SDM tentang perencanaan pengelolaan lingkungan hidup
3. Minimnya sarana dan prasarana penunjang untuk pengendalian, pencemaran dan kerusakan serta kebersihan lingkungan
4. Belum berjalannya sistem penegakan hukum dibidang lingkungan hidup
5. Kualitas SDM dan peran serta masyarakat dalam pengelolaan lingkungan masih rendah
6. Kurangnya partisipasi masyarakat terhadap lingkungan hidup
7. Menumbuhkan kesadaran masyarakat, pengendalian dan pengawasan serta penegakan hukum terhadap pengelolaan lingkungan
8. Kurangnya pengendalian pencemaran daan kerusakan lingkungan dengan menerapkan teknologi ramah lingkungan
9. Belum optimalnya pemulihan lahan bekas tambang
10. Belum optimalnya penerapan teknologi tepat guna untuk pengolahan sampah
11. Kualitas pengelolaan persampahan belum optimal
12. Kurangnya sosialisasi kepada masyarakat tentang pengelolaan sampah
13. Rendahnya pemahaman masyarakat tentang pengelolaan sampah

Urusan Pemerintahan Bidang Administrasi Kependudukan dan Pencatatan Sipil

1. Data kependudukan belum dimanfaatkan secara optimal.
2. Belum terintegrasinya data kependudukan berbasis teknologi yang dapat digunakan untuk kepentingan publik

Urusan Pemerintahan Bidang Pemberdayaan Masyarakat dan Desa

1. Masih rendahnya peran dan partisipasi lembaga kemasyarakatan dan lembaga adat dalam pemberdayaan masyarakat. Hal ini dapat dilihat dari banyaknya masyarakat yang masuk dalam DTKS (27,53 %).

2. Kurang optimalnya peran lembaga ekonomi desa dalam pengembangan usaha ekonomi masyarakat dan kerjasama antar desa dalam peningkatan pendapatan desa. Dimana tahun 2021 baru hanya 1 desa dengan status mandiri berdasar IDM.

Urusan Pemerintahan Bidang Pengendalian Penduduk dan Keluarga Berencana

1. Belum meratanya kapasitas/kemampuan SDM aparatur, dalam pelaksanaan pelayanan Pengendalian Penduduk dan KB
2. Masih rendahnya keterlibatan dan peran serta organisasi masyarakat dan tokoh agama dalam upaya peningkatan dan pembangunan keluarga
3. Masih rendahnya pengetahuan dan pemahaman masyarakat terhadap pengendalian penduduk, dan Keluarga Berencana
4. Belum maksimal desain program dalam pengendalian penduduk dan pembangunan keluarga;
5. Kekurangan data dasar program KB di daerah sebagai dasar dalam penyusunan peta kerja untuk memudahkan penyusunan perencanaan pelaksanaan program KB.

Urusan Pemerintahan Bidang Perhubungan

1. Masih kurangnya pelayanan dan keselamatan transportasi jalan seperti rambu dan marka jalan di Kota Sawahlunto
2. Kurang optimalnya fasilitas pelayanan gedung uji kendaraan di Kota Sawahlunto
3. Masih kurangnya kualitas dan pemeliharaan infrastruktur kota

Urusan Pemerintahan Bidang Komunikasi dan Informatika

1. Rendahnya sebaran informasi tentang kebijakan dan program prioritas dan strategis pemerintah pusat, pemerintah provinsi hingga pemerintah kabupaten atau kota. Permasalahan.
2. Belum semua Perangkat Daerah yang memanfaatkan aplikasi/website untuk penyebaran informasi
3. Terbatasnya Sumber daya manusia yang berlatar belakang keahlian Infomasi dan teknologi (IT)
4. Sulitnya pembangunan jaringan internet yang disebabkan kondisi geografis Kota Sawahlunto yang berbukit-bukit
5. Terbatasnya pembangunan dan pelayanan jaringan arsitektur teknologi informasi dan komunikasi
6. Belum optimalnya integrasi data

Urusan Pemerintahan Bidang Koperasi Usaha Kecil dan Menengah

1. Masih rendahnya jumlah koperasi yang sehat di Kota Sawahlunto

Urusan Pemerintahan Bidang Penanaman Modal

1. Masih rendahnya realisasi investasi
2. Masih rendahnya kualitas promosi dan informasi investasi
3. Permasalahan kepemilikan lahan/tanah ulayat

Urusan Pemerintahan Bidang Kepemudaan dan Olahraga

1. Masih rendahnya daya saing kepemudaan yang disebabkan Belum optimalnya partisipasi pemuda dalam organisasi dan kepemimpinan.

2. Masih rendahnya daya saing olahraga disebabkan Belum tersedianya sarana dan prasana olah raga yang berkualitas
3. Belum terintegrasinya kebijakan pembinaan olahraga antara propinsi dan daerah, belum tertatanya sistem pembibitan dan Kurangnya Pelatih yang bersertifikasi.

Urusan Pemerintahan Bidang Statistik

1. Belum optimalnya ketersediaan data statistik sektoral.
2. Masih rendahnya pemahaman beberapa Perangkat Daerah yang telah menyampaikan data saat dilakukan verifikasi dan validasi.
3. Belum optimalnya hasil forum satu data.
4. Belum optimalnya koordinasi pemanfaatan portal satu data.

Urusan Pemerintahan Bidang Persandian

1. Belum optimalnya pengamanan informasi.
2. Belum memadainya sarana dan prasarana persandian.
3. Terbatasnya sumber daya manusia yang ahli di bidang persandian.

Urusan Pemerintahan Bidang Kebudayaan

1. Belum Optimalnya Status Warisan Tambang Batubara Ombilin sebagai Situs Warisan UNESCO utuk peningkatan kesejahteraan masyarakat disebabkan belum di tetapkannya badan pengelola WTBO yang melibatkan pemerintah pusat, pemerintah provinsi, 7 kabupaten/kota, BUMN pemilik asset cagar budaya serta stakeholder2 lain yang terkait.
2. Beberapa bangunan atau benda cagar budaya belum sepenuhnya terpelihara dan dilestarikan dengan baik disebabkan tingginya biaya pemeliharaan dan pelestarian bangunan atau benda cagar budaya serta sebagian besar bangunan/benda cagar budaya yang terdaftar sebagai warisan dunia dimiliki oleh BUMN sehingga dalam pengelolaan mengalami keterbatasan kewenangan.
3. Kurangnya kesadaran masyarakat dan pemahaman tentang pembangunan kebudayaan dan kurang optimalnya kelembagaan budaya.

2.3.2.3 Permasalahan Terkait Urusan Pemerintahan Pilihan

Urusan Pemerintahan Bidang Kelautan dan Perikanan

1. Menurunnya jumlah produksi ikan

Urusan Pemerintahan Bidang Pariwisata

1. Masih rendahnya kontribusi sektor pariwisata terhadap perekonomian Kota Sawahlunto dikarenakan belum optimalnya pengelolaan Destinasi Pariwisata di Kota sawahlunto pada objek wisata strategis. Hal ini ditunjang oleh kelengkapan dokumen perencanaan yang belum komprehensif.
2. Kurangnya Atraksi pada setiap objek wisata disebabkan Sarana dan prasarana atraksi tidak dikelola secara berkelanjutan.
3. Kualitas Promosi masih rendah disebabkan SDM pelaku promosi pariwisata belum mendukung, Kemitraan/kerjasama biro perjalanan belum aktif, Sarana dan prasarana promosi pariwisata belum memadai dan Promosi pariwisata dilakukan secara manual
4. Industri Pariwisata belum berkembang disebabkan kurangnya sarana dan presarana penginapan/akomodasi dan restoran yang representatif, serta sarana dan prasarana transportasi yang belum memadai dan dan jaringan biro perjalanan yang terintegrasi.

5. Kelembagaan Pariwisata yang belum professional disebabkan belum tepatnya pembagian tupoksi dalam kelembagaan, belum meratanya penguatan organisasi kelompok sadar wisata yang ada, masih kurangnya koordinasi antara pokdarwis dengan pemerintah desa dan pemerintah daerah serta kualitas SDM dari pokdarwis.
6. Masih rendahnya kualitas dan kuantitas pelaku ekonomi Kreatif disebabkan SDM pelaku ekonomi kreatif belum memadai, sarana dan prasarana pendukung ekonomi kreatif belum ada serta akses pelaku ekonomi kreatif terhadap sumber pendanaan yang terbatas.
7. Belum optimalnya peran serta masyarakat dalam mendukung pengembangan kawasan objek pariwisata

Urusan Pemerintahan Bidang Pertanian

1. Lebih luas lahan Tadah hujan 878 Ha dari pada luas lahan Irigasi 693 Ha.
2. Rendahnya Penggunaan Benih Unggul Bersertifikasi.
3. Ketersediaan kuantitas dan kualitas sarana dan prasarana serta pengelolaan pertanian masih terbatas
4. Masih kurangnya diversifikasi dan konsumsi Masyarakat yang B2SA (Beragam, Bergizi seimbang dan aman).
5. Masih Rendahnya Motivasi petani dalam berusaha tani

Urusan Pemerintahan Bidang Perdagangan

1. Banyaknya UKM yang tidak berkembang
2. Masih kurangnya kemampuan dalam pengelolaan usaha sehingga dapat menyebabkan terhambatnya perkembangan usaha.
3. Masih rendahnya kemampuan UMKM untuk menggunakan teknologi informasi dalam berusaha
4. Terbatasnya jaringan perdagangan antar daerah
5. Masih kurangnya sarana dan prasarana pasar serta ketertiban dan kebersihan pasar
6. Masih adanya pelaku usaha yang kurang memahami tentang upaya terhadap perlindungan konsumen melalui tertib ukur.
7. Besarnya pengaruh pasar online terhadap jual beli di pasar pada masa pandemic
8. PKL dilingkungan pasar dapat mengakibatkan gangguan terhadap pasar dan para pedagang didalamnya

Urusan Pemerintahan Bidang Perindustrian

1. Besarnya potensi komoditi unggulan yang belum dikembangkan secara optimal
2. Minimnya diversifikasi serta rendahnya kualitas dan daya saing mayoritas produk industri kecil
3. Minimnya pemanfaatan teknologi bagi pengembangan usaha industri kecil dan menengah
4. Minimnya standarisasi produk industri
5. Masih lemahnya SDM pelaku industri
6. Belum optimalnya fasilitas yang diberikan kepada industri kecil baik fasilitas kemitraan, promosi dan pemasaran maupun pendampingan

2.3.2.4 Permasalahan Terkait Unsur Pendukung Urusan Pemerintahan

Sekretariat Daerah

1. Belum optimalnya kualitas dan kuantitas guru-guru mengaji dan pembina rumah tahfidz
2. Belum optimalnya fasilitasi terhadap pemberdayaan dan pengembangan UMKM
3. Masih terbatasnya informasi dan jejaring kerjasama pemerintah kota dengan pihak lain
4. Belum optimalnya kualitas ASN yang bersih dan inovatif

2.3.2.5 Permasalahan Terkait Unsur Penunjang Urusan Pemerintahan

Unsur Perencanaan

1. Masih terbatasnya SDM yang memiliki kemampuan teknis di bidang Perencanaan
2. Kurang memadainya data dan informasi pendukung dalam menyusun dokumen perencanaan
3. Masih kurangnya komitmen dalam menyusun dokumen perencanaan

Unsur Keuangan

1. Masih terbatasnya potensi pendapatan asli daerah
2. Belum optimalnya pelayanan-pelayanan yang memberikan kontribusi terhadap pendapatan daerah
3. Masih rendahnya kesadaran dan tanggungjawab masyarakat terhadap pemenuhan kewajiban pajak dan membayar retribusi daerah

Unsur Kepegawaian

1. Belum semua ASN memberikan pelayanan maksimal sesuai tupoksinya
2. Penempatan pegawai masih ada yang belum sesuai dengan kompetensi dan keahliannya
3. Masih rendahnya kemampuan inovasi ASN
4. Meningkatkan kualitas pelayanan pada pemerintahan terdepan
5. Belum maksimalnya upaya peningkatan kuantitas dan kualitas SDM Aparatur dalam peningkatan pelayanan, kompetensi dan perubahan mentalitas/budaya melayani
6. Masih rendahnya persentase ASN yang mengikuti pendidikan dan pelatihan formal maupun struktural.

2.3.2.6 Permasalahan Terkait Unsur Pengawasan Urusan Pemerintahan

Inspektorat Daerah

1. Faktor Internal
 - a. Belum optimalnya komitmen daerah dalam pencapaian kinerja dan pengendalian internal pemerintah
 - b. Belum efektifnya pembinaan dan pengawasan yang dilakukan Pemeriksa Inspektorat dikarenakan masih adanya temuan pemeriksaan setiap kali pemeriksaan.
 - c. Adanya keterbatasan SDM pada Inspektorat Kota Sawahlunto untuk melakukan pembinaan pada OPD.
 - d. Kurangnya Jabatan Fungsional yang ada di Inspektorat Kota Sawahlunto, terutama pada Jabatan Ahli Muda dan Pertama.

- e. Kualitas LHP belum sesuai yang diharapkan dan belum memenuhi standar pemeriksaan, dikarenakan belum memadainya kualitas SDM.
2. Faktor Eksternal
 - a. Masih rendahnya anggaran pengawasan yang ada pada Inspektorat Kota Sawahlunto yang mengakibatkan pemeriksaan yang dilaksanakan tidak optimal.
 - b. Terbatasnya anggaran pendidikan dan pelatihan sehingga dalam pengembangan pengetahuan dan potensi pegawai dan pejabat fungsional dalam meningkatkan SDM tidak maksimal.
 - c. Belum optimalnya OPD menindaklanjuti temuan pemeriksaan.
 - d. Adanya perubahan regulasi menuntut APIP agar segera dapat memahami aturan baru tersebut sebagai landasan dalam melakukan pengawasan.

2.3.2.7 Permasalahan Terkait Unsur Kewilayahan

Kecamatan

1. Belum optimalnya pelayanan public kepada masyarakat
2. Ketersediaan sarana dan prasarana penunjang yang terbatas
3. Keterbatasan SDM yang menguasai teknologi

2.3.2.8 Permasalahan Terkait Unsur Pemerintahan Umum

Kesatuan Bangsa dan Politik

1. Belum optimalnya peran kelembagaan Kesbangpol Kota Sawahlunto
2. Belum optimalnya peran organisasi kemasyarakatan

2.3.3 ISU STRATEGIS PEMBANGUNAN DAERAH

Isu strategis menjadi dasar dalam menentukan kondisi yang harus diselesaikan dimasa yang akan datang. Isu strategis diartikan sebagai suatu kondisi/kejadian penting/keadaan yang apabila tidak diantisipasi, akan menimbulkan kerugian yang lebih besar atau sebaliknya akan menghilangkan peluang apabila tidak dimanfaatkan. Karakteristik suatu isu strategis adalah kondisi atau hal yang bersifat penting, mendasar, berjangka Panjang, mendesak, bersifat kelembagaan/keorganisasian dan menentukan tujuan dimasa yang akan datang.

Pembangunan Manusia

Penyelenggaraan pelayanan kesehatan dilakukan secara menyeluruh, terpadu dan berkesinambungan melalui pemerataan dan peningkatan mutu pelayanan kesehatan karena dari tubuh yang sehat, memungkinkan manusia untuk meningkatkan kapasitasnya sebagai modal dasar pembangunan. Kondisi sehat dapat dicapai dengan mengubah perilaku dari yang tidak sehat menjadi perilaku sehat dengan menciptakan lingkungan sehat dan meningkatkan ketahanan keluarga.

Pada pemenuhan layanan dasar urusan kesehatan, kota Sawahlunto memiliki 1 unit Rumah Sakit Umum Daerah dan Puskesmas yang tersebar di masing-masing kecamatan. Kapasitas tampung rumah sakit diidentifikasi belum seimbang dengan jumlah penduduk yang harus dilayani yang mencakup penduduk Kota Sawahlunto sendiri dan sebagian penduduk dari kabupaten Sijunjung dan Kab. Tanah Datar. Kapasitas tampung juga terkait dengan jumlah dan kualitas tenaga medis yang masih perlu ditingkatkan sesuai dengan kebutuhan masyarakat.

Selain itu juga teridentifikasi masalah rendahnya kesadaran masyarakat dalam menerapkan perilaku hidup sehat dan bersih. Hal ini merupakan catatan tersendiri bagi peningkatan layanan kesehatan terhadap masyarakat. Peran tenaga medis diharapkan makin meningkat dalam hal pencegahan timbulnya penyakit melalui upaya edukatif terhadap masyarakat mengenai perilaku hidup bersih dan sehat. Seiring dengan program nasional, perilaku hidup bersih dan sehat ini akan dilanjutkan dengan program keluarga sehat dengan ukuran keberhasilan indeks keluarga sehat. Dengan demikian, peningkatan kualitas layanan dan pemenuhan sarana dan prasarana kesehatan sebagai kebutuhan dasar masyarakat perlu untuk dikedepankan mengingat sumberdaya manusia yang baik merupakan modal utama pembangunan.

Stunting menjadi isu yang masih menjadi perhatian di tingkat nasional hingga daerah. Upaya perbaikan gizi balita ditunjukkan dengan penurunan kasus stunting di Kota Sawahlunto dalam beberapa tahun terakhir. Delapan aksi prevalensi stunting terdiri dari analisis situasi, rencana kegiatan, rembuk stunting, Peraturan Walikota tentang peran desa, pembinaan KPM, Sistem Manajemen data, pengukuran dan publikasi stunting dan rewiu kinerja tahunan. Kota Sawahlunto pada tahun 2022 telah melaksanakan 7 aksi dan untuk aksi 8 dilaksanakan pada tahun 2023. Perlu dilakukan peningkatan untuk monitoring dan evaluasi terhadap 8 aksi integrasi stunting.

Pelaksanaan pendidikan berkarakter tetap menjadi isue yang harus diperhatikan dalam pembangunan sektor pendidikan tahun kedepan. Hal ini sejalan dengan isu pembangunan pendidikan ditingkat provinsi dan Nasional. Konsep pendidikan berkarakter yang sudah ditetapkan oleh pemerintah harus betul-betul diaplikasikan oleh sekolah dan guru. Perbaikan sikap mental anak, pengamalan ajaran agama, sikap kekeluargaan dan gotong royong serta karakter budaya dan adat istiadat yang mulai ditinggalkan generasi muda menjadi fokus perbaikan dalam mengembangkan pendidikan karakter ini. Perlunya pengawasan dan evaluasi secara rutin dari dinas pendidikan selaku leading Sektor pelaksanaan pendidikan di Kota Sawahlunto. Pendidikan berkarakter ini menjadi sangat penting sekarang ini sebagai proteksi akhlak anak dalam terhadap dampak negatif perkembangan informasi dan teknologi yang mudah untuk diakses generasi muda dan penduduk usia sekolah.

Kebijakan di bidang pendidikan dalam mengantisipasi pembatasan sosial kegiatan masyarakat perlu menjadi perhatian khusus mengingat kualitas pendidikan tetap harus ditingkatkan meskipun dihadapkan dengan tantangan keterbatasan dalam proses pembelajaran. Dinas Pendidikan perlu mengambil langkah-langkah inovatif dan mengembangkan pola pengajaran yang kreatif yang melibatkan semua pihak baik pihak sekolah, guru, orang tua dan murid. Kebijakan merdeka belajar mendorong partisipasi dan dukungan dari semua pemangku kepentingan: keluarga, guru, lembaga pendidikan, DU/DI dan masyarakat. Isu penting dalam pendidikan adalah pelaksanaan proses belajar mengajar yang terkait dengan sarana prasarana proses belajar dan mengajar, kualitas dan kuantitas tenaga pendidik dan kependidikan serta kualitas pembelajaran.

Pembangunan sumber daya manusia tidak terlepas dari isi kesetaraan gender, pembangunan perempuan dan perlindungan anak. Dalam rangka peningkatan kualitas hidup perempuan dan anak masih ditemukannya kesenjangan terhadap akses, partisipasi, kontrol serta manfaat dalam bidang pembangunan. Upaya perlindungan bagi perempuan dan anak dari berbagai tindakan eksploitasi, diskriminasi dan kekerasan masih belum optimal, unti itu penguatan kelembagaan P2TP2A sangan penting dalam rangka promotif (sosialisasi, kampanye, penyuluhan) preventif (pencegahan), kuratif (penanganan), rehabilitatif (pemulihan/pemberdayaan bagi perempuan dan anak korban kekerasan).

Pembangunan Infrastruktur dan Lingkungan Hidup

Kualitas infrastruktur pendukung keberlangsungan Kota perlu menjadi perhatian utama dalam pembangunan daerah 3 tahun kedepan. Kondisi kota sawahlunto yang merupakan kota bekas penambangan batubara, dengan beberapa titik aktivitas penambangan masih berlangsung, mengakibatkan pengentasan permasalahan infrastruktur kota mempunyai kendala tersendiri. Pembangunan dan peningkatan kualitas jalan sebagai aksesibilitas dari dan ke Kota, maupun kondisi jalan dalam kota, membutuhkan biaya yang tinggi. Dengan keterbatasan anggaran daerah, dibutuhkan kejelian dan koordinasi yang baik dengan Pusat dan Provinsi untuk menanganinya. Kondisi topografi daerah yang berbukit, terutama bagian selatan, ditambah keterbatasan sumber air baku, mengakibatkan permasalahan air juga perlu menjadi perhatian.

Peningkatan kemakmuran dan kesejahteraan masyarakat tidak hanya meliputi aspek pendapatan, pendidikan dan kesehatan saja, tetapi juga termasuk mempertahankan kualitas lingkungan hidup. Masih terdapatnya beberapa bekas penambangan yang berada dalam proses reklamasi lahan, masih adanya aktivitas penambangan, jalur transportasi batubara serta adanya aktivitas PLTU Sijantang menyebabkan permasalahan kualitas lingkungan hidup juga menjadi perhatian. Peningkatan jumlah penduduk di Kota sawahlunto juga akan berimplikasi terhadap peningkatan kebutuhan masyarakat terhadap ruang dan fasilitas hidup. Hal ini juga harus akan menjadi perhatian dalam pembangunan kedepan. Belum tersedianya peraturan daerah tentang Rencana detail tata Ruang, menyebabkan pengendalian terhadap pemanfaatan ruang masih mengacu pada Peraturan daerah tentang Rencana Tata Ruang Wilayah (RTRW) yang saat ini sedang dalam proses revisi.

Kawasan permukiman padat dan tidak teratur pada pusat kota dan sub pusat kota juga menjadi permasalahan dalam pembangunan perumahan di Kota Sawahlunto. Pola permukiman masih belum sesuai dengan peruntukkan penggunaan lahan disebabkan belum ada regulasi penetapan kawasan perumahan. Saat ini masih terdapat backlog perumahan yang tidak layak huni. Selain itu, sulitnya memperoleh tanah untuk perumahan karena tanah banyak dikuasai oleh kuasa penambangan PT.BA dan PT.KAI. Selain itu, penguasaan tanah adalah tanah ulayat yang menyulitkan pihak swasta berinvestasi di sektor perumahan.

Pembangunan Ekonomi

Keberhasilan Kota Sawahlunto mendapatkan predikat dan Status warisan Budaya dunia WT BOS tahun 2019 dan Geopark Nasional Tahun 2018, belum memberikan dampak yang signifikan terhadap kunjungan wisatawan ke Kota Sawahlunto. Pemerintah daerah Kota Sawahlunto diharapkan dapat menarik kunjungan wisatawan yang akan berdampak kepada perekonomian masyarakat. Kota sawahlunto sudah mempersiapkan kualitas infrastruktur objek-objek wisata utama untuk dikunjungi.

Selain itu, peningkatan kualitas dan daya saing produk unggulan juga akan diprioritaskan. Dengan telah adanya sentra Industri Kecil Menengah (IKM), diharapkan daya saing produk-produk industri unggulan Kota Sawahlunto dapat ditingkatkan. Hal ini diharapkan juga akan mendukung pengembangan sektor pariwisata yang ada. Selain itu, peningkatan aktivitas industri ini juga harus mampu diiringi dan mendukung peningkatan nilai tambah untuk sektor pertanian dan peternakan. Sektor pertanian dan peternakan juga akan menjadi perhatian karena sektor pertanian ini merupakan sektor yang dominan mempengaruhi ekonomi masyarakat di Kota Sawahlunto.

Keberadaan mall Pelayanan public yang telah diresmikan oleh Menteri Pan RB RI pada tahun 2022, diharapkan meningkatkan jumlah investasi di Kota sawahlunto. Kemudahan-kemudahan perizinan, ketersediaan bahan baku yang berkualitas, serta penyediaan iklim investasi yang kondusif juga diharapkan akan meningkatkan minat investor untuk berinvestasi. Hal ini yang menjadi perhatian adalah perlunya optimalisasi potensi dan pengelolaan pendapatan asli daerah.

Dengan adanya Intruksi Presiden Republik Indonesia Nomor 4 Tahun 2022 tentang Percepatan Penghapusan Kemiskinan Ekstrem telah memberikan amanat bagi seluruh lapis pemerintah sampai Pemerintahan Desa untuk meningkatkan sinergitas dan keterpaduan dalam upaya percepatan penghapusan kemiskinan ekstrem, termasuk dengan meraih dukungan dari unsur non pemerintah untuk terlibat dalam upaya intervensi.

Arahan Presiden tersebut diantaranya :

1. Mengambil langkah-langkah yang diperlukan sesuai dengan tugas, fungsi, dan kewenangan masing-masing untuk melakukan percepatan penghapusan kemiskinan ekstrem dengan memastikan ketepatan sasaran dan integrasi program antar kementerian/lembaga dengan melibatkan peran serta masyarakat yang difokuskan pada lokasi prioritas percepatan penghapusan kemiskinan ekstrem.
2. Melaksanakan percepatan penghapusan kemiskinan ekstrem secara tepat sasaran melalui strategi kebijakan yang meliputi:
 - a. Pengurangan beban pengeluaran masyarakat;
 - b. Peningkatan pendapatan masyarakat;
 - c. Penurunan jumlah kantong-kantong kemiskinan

Tata Kelola Pemerintahan

Ditengah pergeseran gaya hidup, perkembangan teknologi serta industrialisasi 4.0 saat ini, reformasi birokrasi dan tata kelola pemerintahan menjadi hal mutlak yang harus dilakukan. Dengan telah dilakukannya penyetaraan jabatan struktural eselon IV kepada jabatan fungsional tertentu, dibutuhkan penyesuaian gaya dan tata kelola pemerintahan. Hal ini diharapkan kualitas kinerja, profesionalisme, inovasi dan produktivitas aparatur juga harus meningkat. Pejabat pemerintah harus mampu menterjemahkan tujuan dan visi misi kepala daerah, dengan tetap memperhatikan arahan dan aturan dari pemerintah Provinsi dan nasional. Dengan masa transisi kepemimpinan di Kota sawahlunto, hal ini perlu dijaga. Hal ini tentunya dengan tujuan untuk meningkatkan kualitas pelayanan publik menuju pelayanan publik prima disetiap sektor. Setiap aparatur harus mengedepankan paradigma melayani masyarakat, bukan dilayani.

BAB III

KERANGKA EKONOMI DAN KEUANGAN DAERAH

Kerangka ekonomi daerah dan keuangan daerah memuat penjelasan tentang kondisi ekonomi Kota Sawahlunto beberapa tahun terakhir dan perkiraan ekonomi Kota Sawahlunto di masa yang akan datang, khususnya tahun 2024 yang antara lain mencakup indikator pertumbuhan ekonomi daerah, sumber-sumber pendapatan dan kebijakan pemerintah yang diperlukan dalam pembangunan perekonomian, meliputi pendapatan daerah, belanja daerah dan pembiayaan daerah.

3.1. Arah Kebijakan Ekonomi Daerah

Arah kebijakan ekonomi Kota Sawahlunto tahun 2024 tidak lepas dari arah kebijakan ekonomi nasional dan arah kebijakan ekonomi regional Provinsi Sumatera Barat. Secara umum kebijakan ekonomi nasional tahun 2024 diarahkan pada *“Pengurangan Kemiskinan dan Penghapusan Kemiskinan Ekstrem”* dan *“Penguatan Daya Saing Usaha”*. Hal ini terlihat pada Rancangan Awal RKP tahun 2024 yang mengusung tema *“Mempercepat Transformasi Ekonomi yang Inklusif dan Berkelanjutan”* dengan sasaran pembangunan mengupayakan pencapaian target-target RPJMN tahun 2020-2024 dan mendorong terciptanya fondasi yang kokoh bagi pembangunan periode 2025-2029 melalui percepatan transformasi ekonomi berkelanjutan dan peningkatan kualitas dan daya saing sumber daya manusia, hal ini untuk mencapai Sasaran dan Indikator Pembangunan Nasional tahun 2024 yang ditargetkan sebagai berikut :

- Pertumbuhan Ekonomi : 5,3 – 5,7 %
- Tingkat Kemiskinan : 6,5 - 7,5 %
- Tingkat Pengangguran Terbuka (TPT) : 5,0 – 5,7 %
- Rasio Gini : 0,374 - 0,377
- Indeks Pembangunan Manusia (IPM) : 73,99 – 74,02
- Penurunan Emisi Gas Rumah Kaca (GRK): 27,27 %
- Nilai Tukar Petani (NTP) : 105 – 108
- Nilai Tukar Nelayan (NTN) : 107 – 110

Sejalan dengan arah kebijakan ekonomi nasional tahun 2024, arah kebijakan ekonomi di tingkat regional Sumatera Barat lebih fokus pada *“Optimalisasi Produktivitas Pertanian, Perkebunan, Peternakan dan Perikanan, Peningkatan Perdagangan dan IKM serta Penguatan Brand Image Pariwisata di Sumatera Barat”*. Hal ini terlihat dari RKP Provinsi Sumatera Barat tahun 2024 yang mengusung tema *“Transformasi Sektor Strategis yang Inklusif dan Berkelanjutan”*. Pemerintah Provinsi Sumatera Barat Tahun 2024 menargetkan capaian sasaran makro pembangunan sebagai berikut :

- Pertumbuhan ekonomi : 4,76 %
- PDRB Per Kapita : 59,88 juta
- Tingkat Pengangguran Terbuka : 5,70 %
- Tingkat Kemiskinan : 5,62 %
- IPM : 74,23
- Indeks Gini : 0,290.

Untuk mencapai target indikator makro Provinsi Sumatera Barat tersebut, terdapat tujuh Prioritas Daerah Provinsi Sumatera Barat dengan rincian sebagai berikut :

1. Meningkatkan kualitas Sumber Daya Manusia yang sehat, berpengetahuan, terampil dan berdaya saing;
2. Meningkatkan tata kehidupan sosial kemasyarakatan berdasarkan falsafah AdaiK Basandi Syara', Syara' Basandi Kitabullah ;
3. Meningkatkan nilai tambah dan produktivitas pertanian, perkebunan, peternakan dan perikanan;
4. Meningkatkan usaha perdagangan dan industri kecil/menengah serta ekonomi berbasis digital;
5. Meningkatkan ekonomi kreatif dan berdaya saing kepariwisataan;
6. Meningkatkan Pembangunan Infrastruktur yang berkeadilan dan berkelanjutan;

7. Mewujudkan tata kelola Pemerintahan dan pelayanan publik yang bersih, akuntabel serta berkualitas.

Dengan berpedoman pada arah kebijakan ekonomi nasional tahun 2024, arah kebijakan ekonomi regional Sumatera Barat tahun 2024 dan arah kebijakan ekonomi pada RPD Kota Sawahlunto Tahun 2024-2026 serta tidak lepas dari perkembangan ekonomi makro Kota Sawahlunto beberapa tahun terakhir, maka secara umum arah kebijakan pembangunan ekonomi daerah Kota Sawahlunto pada tahun 2024 ditujukan pada upaya “Peningkatan Pengelolaan Pariwisata” dan “Peningkatan Daya Saing Usaha yang Berbasis Sumber Daya Lokal”. Hal ini terlihat pada RKP Kota Sawahlunto Tahun 2024 yang mengusung tema “Meningkatkan Daya Saing Daerah dengan Keunggulan Pariwisata dan Produk Lokal serta Penguatan Pelayanan Dasar”.

3.1.1. Kondisi Ekonomi Daerah Tahun 2022 dan Perkiraan Tahun 2023

Kinerja perekonomian Indonesia tahun 2022 beranjak pulih lebih cepat dari yang diperkirakan. Hal ini tercermin dari pertumbuhan ekonomi Indonesia yang tercatat sebesar 5,31 % sepanjang tahun 2022. Angka ini melampaui target yang ditetapkan Pemerintah sebesar 5,2 % dan telah kembali mencapai 5 % sebagaimana sebelum pandemi. Dengan didukung fundamental ekonomi nasional yang kuat, aktivitas ekonomi domestik tetap menggeliat meskipun kondisi ekonomi global masih mengalami perkembangan pasang surut. Bauran berbagai kebijakan dan strategi konstruktif yang diambil Pemerintah berhasil menjadi kunci keberhasilan dalam mendorong laju pertumbuhan ekonomi nasional.

Beberapa *leading indicators* menunjukkan prospek yang cerah untuk menopang pertumbuhan ekonomi Indonesia di tengah perlambatan kinerja ekonomi global. Pemerintah terus waspada dan antisipatif dengan kondisi pelambatan ekonomi global yang akan menurunkan tingkat permintaan. Dengan demikian penguatan ekonomi dalam negeri melalui konsumsi dan investasi akan menjadi faktor utama untuk meningkatkan ekonomi Indonesia tahun 2023. Pemerintah juga telah menyiapkan sejumlah strategi dan kebijakan utama seperti :

1. Menjaga daya beli masyarakat melalui pengendalian inflasi dengan program 4K (keterjangkauan harga, ketersediaan pasokan, kelancaran distribusi, dan komunikasi yang efektif), serta optimalisasi program perlindungan sosial yang akan melindungi masyarakat rentan seperti Program Keluarga Harapan (PKH), Program Indonesia Pintar (PIP), Kartu Sembako (BPNT), dan sejenisnya.
2. Memperkuat pasar domestik dengan mengoptimalkan penggunaan produk dalam negeri dan mendukung pengembangan UMKM. Upaya yang dilakukan diantaranya dengan memperkuat rantai pasok perusahaan nasional dalam menaikkan Tingkat Komponen Dalam Negeri (TKDN), serta perluasan akses Kredit Usaha Rakyat (KUR) sebagai motor pengembangan UMKM, termasuk di sektor produksi (KUR Alsintan).
3. Meningkatkan diversifikasi pasar ekspor ke negara-negara dengan potensi pertumbuhan ekonomi yang masih kuat.
4. Transformasi ekonomi terus dilanjutkan untuk meningkatkan investasi, mendorong produktivitas SDM, dan menyerap tenaga kerja.
5. Melakukan reformasi dan pendalaman sektor keuangan melalui Undang-Undang Pengembangan dan Penguatan Sektor Keuangan (UU P2SK) yang akan memperkuat basis sumber pembiayaan untuk pembangunan ekonomi.
6. Membangun hilirisasi industri agar dapat menambah nilai jual komoditas. Ekspor bahan mentah akan terus dikurangi dan hilirisasi industri berbasis sumber daya alam di dalam negeri akan terus ditingkatkan. Selain itu, untuk mendukung ekonomi hijau dan penurunan emisi karbon, pemerintah juga mendorong pengembangan kendaraan listrik.
7. Untuk meningkatkan produktivitas dan pemberdayaan SDM, Pemerintah memberikan dukungan melalui program padat karya, pelatihan, dan program Kartu Pra Kerja.
8. Mendorong penguatan sektor pariwisata sebagai mesin penggerak ekonomi, diantaranya melalui pengembangan Kawasan Ekonomi Khusus (KEK) yang diharapkan mampu meningkatkan minat turis asing untuk datang ke destinasi wisata dalam negeri.

Dengan strategi di atas dan dengan melakukan koordinasi yang lebih intens dengan seluruh stakeholder dalam menerapkan strategi dan kebijakan yang ada, **maka target pertumbuhan ekonomi nasional sebesar 5,3 % tahun 2023 optimis dapat dicapai.**

Di lingkup regional, pertumbuhan ekonomi Sumatera Barat pada tahun 2022 tercatat sebesar 4,36 %, menguat dibandingkan tahun 2021 yang tumbuh sebesar 3,29 %. Di lain pihak Provinsi Sumatera Barat telah **menargetkan pertumbuhan ekonomi Sumatera Barat tahun 2023 sebesar 5,17 %.**

Mengacu pada target kinerja makro nasional dan regional Sumatera Barat serta target RPD Kota Sawahlunto Tahun 2024-2026, dan mempertimbangkan capaian kinerja perekonomian yang telah dibahas pada Bab II, maka dapat dilakukan proyeksi capaian kinerja makro Kota Sawahlunto tahun 2023 sebagai berikut.

A. Pertumbuhan Ekonomi

Pertumbuhan ekonomi merupakan salah satu “indikator kinerja makro” yang merupakan gambaran keberhasilan penyelenggaraan pemerintahan daerah berdasarkan aspek kesejahteraan masyarakat. Pertumbuhan ekonomi Kota Sawahlunto diukur berdasarkan pertumbuhan nilai Produk Domestik Regional Bruto Atas Dasar Harga Konstan (PDRB ADHK) tahun 2010 dengan menggunakan 2 pendekatan, yaitu penggunaan atau pengeluaran (*demand side*) dan sektoral atau lapangan usaha (*supply side*).

Grafik 3.1
Capaian Laju Pertumbuhan Ekonomi Kota Sawahlunto Tahun 2018-2022
Dan Prediksi Tahun 2023



Sumber Data : BPS, Kota Sawahlunto Dalam Angka 2023, Data Diolah 2023

Tidak jauh berbeda dengan kondisi ekonomi nasional dan ekonomi Provinsi Sumatera Barat, pertumbuhan ekonomi Kota Sawahlunto pada tahun 2022 sebesar 3,98 % meningkat dari tahun 2021 dengan capaian sebesar 2,49 %. Merujuk pada perkiraan perekonomian Nasional dan Provinsi Sumatera Barat pada tahun 2023 serta trend pertumbuhan ekonomi Kota Sawahlunto sebelum pandemic covid-19 dan perkembangan perekonomian Kota Sawahlunto tahun 2020-2022, **maka pertumbuhan ekonomi Kota Sawahlunto tahun 2023 diperkirakan mencapai 4,23 %.**

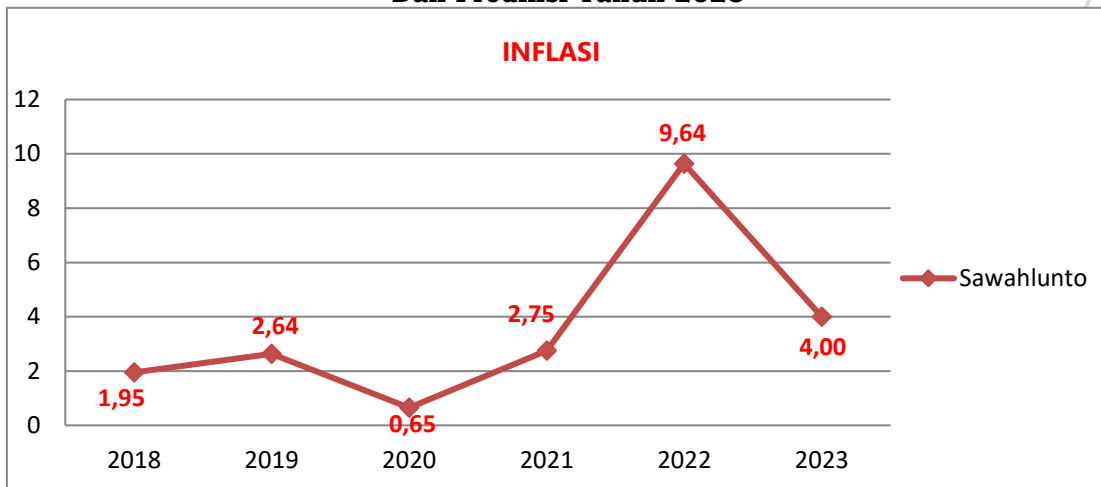
B. Infasi

Inflasi adalah suatu keadaan dimana terjadi kenaikan harga barang dan jasa pada umumnya yang berlangsung secara terus menerus dalam jangka waktu tertentu. Inflasi disebabkan oleh beberapa faktor, antara lain permintaan yang tinggi terhadap suatu barang atau jasa sehingga membuat harga barang dan jasa tersebut mengalami kenaikan. Penyebab lain dari inflasi adalah : adanya peningkatan biaya produksi, bertambahnya uang beredar di masyarakat, dan ketidakseimbangan antara permintaan dan penawaran, dan lain-lain.

Untuk mengukur laju inflasi Kota Sawahlunto digunakan Laju Implisit Produk Domestik Regional Bruto (PDRB) Kota Sawahlunto menurut Lapangan Usaha dan menurut

Pengeluaran. Indeks Implisit adalah suatu indeks yang menunjukkan tingkat perkembangan harga di tingkat produsen (*producer price index*).

Grafik 3.2
Capaian Laju Inflasi Kota Sawahlunto Tahun 2018 – 2022
Dan Prediksi Tahun 2023



Sumber : BPS, Kota Sawahlunto Dalam Angka 2023, Data Dilah Tahun 2023

Berdasarkan grafik di atas terlihat bahwa laju inflasi Kota Sawahlunto tahun 2019 (sebelum covid 19 melanda) sebesar 2,64 %, cenderung meningkat dari tahun 2018. Sedangkan ketika wabah Covid 19 tahun 2020 melanda, laju inflasi Kota Sawahlunto menurun tajam menjadi 0,65 %. Seiring bangkitnya perekonomian Kota Sawahlunto pada tahun 2021 laju inflasi Kota Sawahlunto kembali melonjak menjadi 2,75 %. Hal yang sama juga terjadi pada tahun 2022, laju inflasi Kota Sawahlunto meningkat sangat tinggi mencapai 9,64 % dan ini merupakan laju Inflasi tertinggi di Kota Sawahlunto selama kurun waktu lima tahun terakhir. Tingginya laju inflasi Kota Sawahlunto tahun 2022 menjadi salah satu penyebab tertekannya laju pertumbuhan ekonomi Kota Sawahlunto yang hanya mencapai 3,98%. Dan laju Inflasi Kota Sawahlunto tahun 2022 ini jauh melampaui target inflasi yang telah ditetapkan Pemerintah melalui PMK No.101/PMK.010/2021 tanggal 28 Juli 2021 tentang Sasaran laju Inflasi tahun 2022-2024 dengan kisaran 2 % - 4 %.

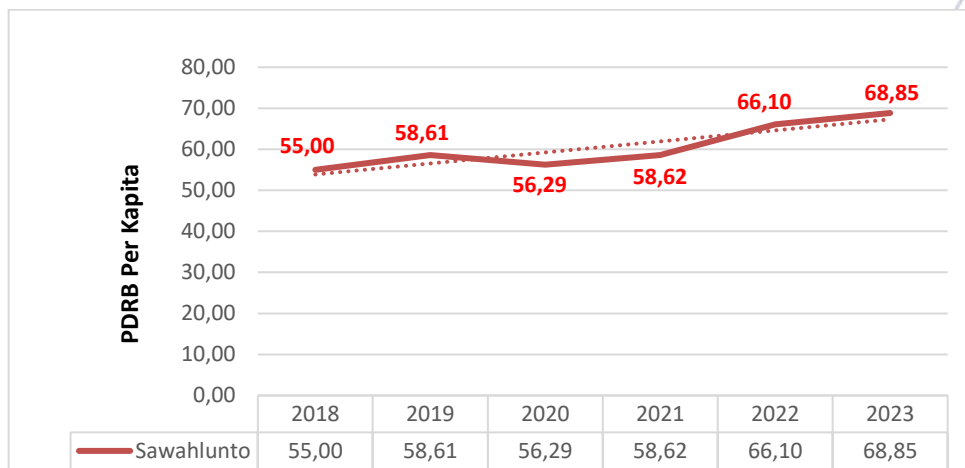
Tinggi laju inflasi Kota Sawahlunto didorong oleh tingginya harga komoditas pertambangan dan galian pada bulan Agustus 2022, seperti harga batubara yang mencapai US\$ 321,59 per ton dan harga emas yang mencapai Rp 962.000 per gram, “sehingga lapangan usaha Pertambangan dan Pengalihan mengalami inflasi sebesar 64,07%”. Disamping itu naiknya harga pertalite, pertamax dan solar bersubsidi pada bulan September 2022, juga terjadi kenaikan tarif air dan listrik, harga bahan bakar rumah tangga (gas elpiji), harga barang perlengkapan/peralatan pemeliharaan rutin rumah tangga, harga alat kesehatan, dan biaya transportasi yang menyebabkan “Pengeluaran konsumsi rumah tangga mengalami inflasi sebesar sebesar 7,08%”.

Dan pada tahun 2023, diperkirakan laju inflasi Kota Sawahlunto dapat ditekan hingga 4 % sesuai dengan target yang telah ditetapkan Pemerintah melalui PMK No.101/PMK.010/2021 tanggal 28 Juli 2021 tentang Sasaran laju Inflasi tahun 2022-2024 melalui berbagai upaya untuk mengendalikan ketersediaan barang di Kota Sawahlunto sehingga harga-harga dapat dikendalikan.

C. Pendapatan Per Kapita

PDRB Per Kapita merupakan salah satu indikator untuk mengetahui tingkat kemakmuran suatu wilayah. Semakin besar nilai PDRB Per Kapita suatu wilayah semakin makmur wilayah tersebut. PDRB Per Kapita menunjukkan PDRB per satu orang atau PDRB per kepala yang diperoleh dengan cara membagi PDRB suatu wilayah dengan jumlah penduduk wilayah tersebut. Oleh karena itu, meningkat dan menurunnya PDRB Per Kapita ditentukan oleh meningkat dan menurunnya nilai PDRB serta bertambah dan berkurangnya jumlah penduduk.

Grafik 3.3
Capaian PDRB Per Kapita Kota Sawahlunto Tahun 2018 – 2022
Dan Prediksi Tahun 2023



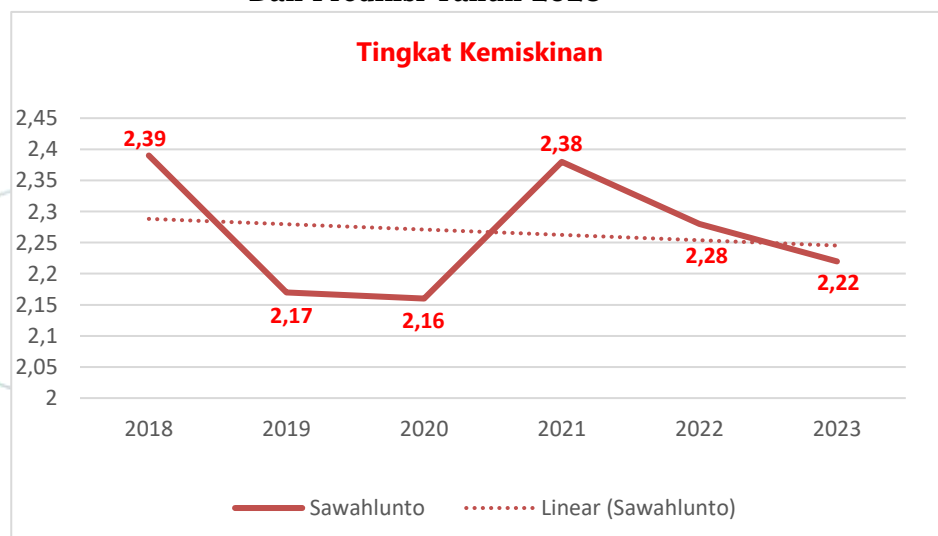
Sumber : BPS, Kota Sawahlunto Dalam Angka 2023, Data Diolah 2023

PDRB Per Kapita Kota Sawahlunto pada kurun waktu 2018 – 2022 berada pada kisaran trenline, dan **diperkirakan pada tahun 2023 masih berada pada trenline dengan nilai sebesar 68,85 juta rupiah**. Hal ini disebabkan sudah pulihnya perekonomian Kota Sawahlunto seiring berakhirnya pandemi Covid-19. Sebagaimana terlihat pada grafik di atas, PDRB Per Kapita Kota Sawahlunto sempat mengalami penurunan dan berada di bawah trenline pada saat pandemi Covid-19 tahun 2020-2021, namun ketika pandemi Covid-19 berakhir pada tahun 2022, PDRB Per Kapita Kota Sawahlunto kembali meningkat dan berada di atas trenline.

D. Tingkat Kemiskinan

Tingkat Kemiskinan merupakan salah satu “indikator kinerja makro” yang merupakan gambaran keberhasilan penyelenggaraan pemerintahan daerah berdasarkan aspek kesejahteraan masyarakat. “Semakin rendah tingkat kemiskinan suatu daerah, semakin baik penilaian terhadap capaian kinerja pemerintah daerah tersebut”.

Grafik 3.4
Capaian Tingkat Kemiskinan Kota Sawahlunto Tahun 2018-2022
Dan Prediksi Tahun 2023



Sumber : BPS, Kota Sawahlunto Dalam Angka 2023, Data Diolah Tahun 2023

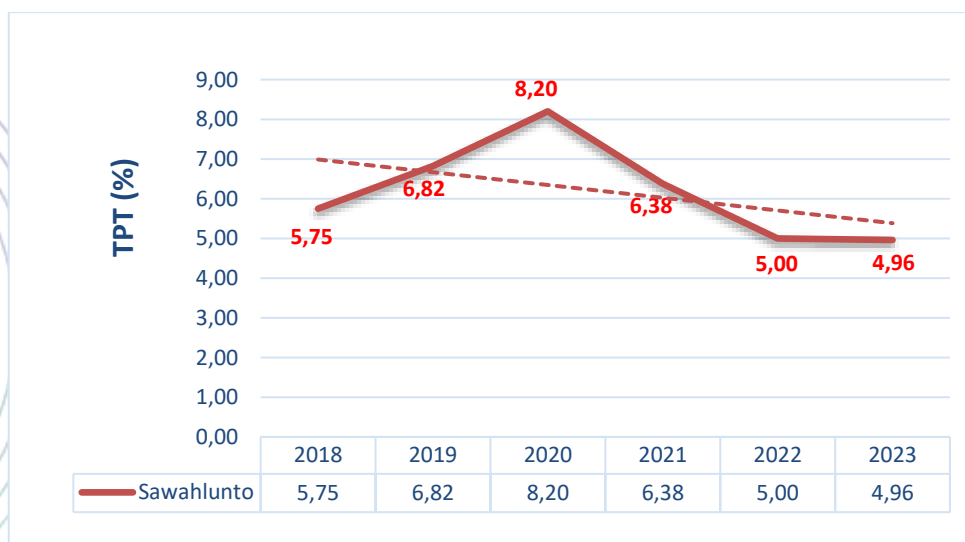
Tingkat kemiskinan Kota Sawahlunto selama kurun waktu 2018 – 2022 berfluktuasi dengan kecenderungan menurun, dan tingkat kemiskinan tertinggi terjadi pada tahun 2018 dan 2021 pada kisaran 2,38 % - 2,39 %. Berdasarkan data Badan Pusat Statistik, lima tahun terakhir ini tingkat kemiskinan Kota Sawahlunto berada pada posisi tingkat kemiskinan terendah bila dibandingkan dengan tingkat kemiskinan kabupaten/kota lain yang ada di Provinsi Sumatera Barat.

Wabah pandemi Covid-19 yang mulai merebak di awal tahun 2020 yang mengakibatkan tingkat kemiskinan nasional dan sebagian besar daerah kabupaten/kota mengalami peningkatan. Namun hal ini tidak terjadi di Kota Sawahlunto, meskipun Kota Sawahlunto tidak luput dari wabah pandemi covid-19, tingkat kemiskinan Kota Sawahlunto tetap menurun dari 2,17 persen pada tahun 2019 turun menjadi 2,16 pada tahun 2020. Hal ini disebabkan banyaknya bantuan sosial yang didistribusikan ke Kota Sawahlunto, mulai dari bantuan pusat sampai bantuan tingkat desa, sehingga masyarakat miskin dapat meningkat perekonomiannya. Namun pada tahun 2021 dimana pandemi Covid-19 masih mewabah meskipun sudah melandai, justru terjadi lonjakan tingkat kemiskinan di Kota Sawahlunto yang mencapai angka 2,38, hal ini disebabkan naiknya angka Garis Kemiskinan. Namun pada tahun 2022 tingkat kemiskinan di Kota Sawahlunto kembali turun menjadi 2,28 %, dan **pada tahun 2023 tingkat kemiskinan Kota Sawahlunto diperkirakan akan kembali turun pada angka 2,22 %** dengan berbagai upaya kebijakan pemerintah pusat dan pemerintah daerah untuk pemulihan ekonomi dan pengentasan kemiskinan.

E. Tingkat Pengangguran Terbuka

Tingkat Pengangguran Terbuka adalah rasio jumlah pengangguran terbuka terhadap jumlah angkatan kerja. Tingkat Pengangguran Terbuka mengindikasikan luasnya kesempatan kerja di daerah tersebut. Semakin tinggi Tingkat Pengangguran Terbuka di suatu daerah menunjukkan semakin sempit kesempatan kerja yang ada di daerah tersebut.

Grafik 3.5
Capaian Tingkat Pengangguran Terbuka (TPT) Kota Sawahlunto Tahun 2018-2022 Dan Prediksi Tahun 2023



Sumber : BPS, Kota Sawahlunto Dalam Angka Tahun 2023, Data Diolah Tahun 2023

Tingkat Pengangguran Terbuka Kota Sawahlunto cenderung mengalami kenaikan yang signifikan pada tahun 2020. Dari 6,82 persen pada tahun 2019 menjadi 8,20 pada tahun 2020. Angka ini merupakan angka tertinggi selama kurun waktu 2018-2022. Tingkat Pengangguran Terbuka Kota Sawahlunto pada tahun 2020 tertinggi ketiga setelah Kota Padang dan Kota Solok di Provinsi Sumatera Barat, bahkan jauh lebih tinggi bila

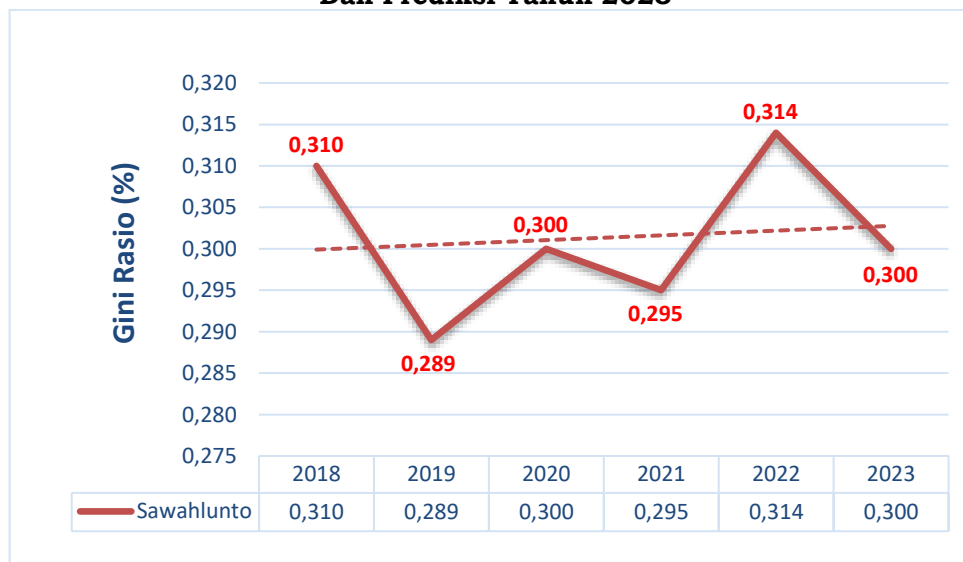
dibandingkan dengan Tingkat Pengangguran Terbuka Provinsi Sumatera Barat dan Nasional.

Tingginya lonjakan Tingkat Pengangguran Terbuka pada tahun 2020 diperkirakan sebagai dampak dari kebijakan PSBB dan himbauan untuk di rumah saja sebagai langkah mengurangi wabah covid-19. Disamping itu juga adanya dugaan tambahan pengangguran dari kepulangan para perantau yang kehilangan pekerjaan di rantau. Hal ini didasarkan pada pertumbuhan jumlah penduduk Kota Sawahlunto pada tahun 2020 yang meningkat empat kali dari rata-rata pertumbuhan penduduk Kota Sawahlunto per tahun selama lima tahun terakhir. Dan pada tahun 2022 dengan bangkitnya perekonomian daerah dan nasional, Tingkat Pengangguran Terbuka Kota Sawahlunto turun hingga 5,00. Hal yang sama juga diperkirakan akan terjadi **pada tahun 2023, dimana Tingkat Pengangguran Terbuka Kota Sawahlunto akan turun pada angka 4,96 %** dengan bauran kebijakan pemerintah pusat dan daerah meningkatkan investasi dan membuka lapangan usaha guna menekan Tingkat Pengangguran Terbuka.

F. Indeks Gini (Gini Rasio)

Indeks Gini adalah ukuran untuk menunjukkan “tingkat ketimpangan” pengeluaran atau pendapatan secara menyeluruh. Indeks Gini berkisar antara 0 sampai 1. Apabila Indeks Gini bernilai 0 berarti terjadi pemerataan sempurna dari pengeluaran atau pendapatan, sedangkan apabila Indeks Gini bernilai 1 berarti ketimpangan sempurna dari pengeluaran atau pendapatan. Perubahan Indeks Gini merupakan indikasi adanya perubahan distribusi pengeluaran/pendapatan penduduk (Sumber : <https://sirusa.bps.go.id>). Jika Indeks Gini menurun berarti distribusi pengeluaran/pendapatan penduduk mengalami perbaikan, sebaliknya jika Indeks Gini meningkat berarti distribusi pengeluaran/pendapatan penduduk memburuk. Semakin tinggi Indeks Gini, berarti kelompok miskin lebih lambat untuk keluar dari kemiskinannya, sedangkan yang sudah kaya justru lebih cepat untuk bertambah kaya.

Grafik 3.6
Capaian Gini Rasio Kota Sawahlunto Tahun 2018 – 2022
Dan Prediksi Tahun 2023



Sumber : BPS, Gini Ratio Menurut Kabupaten/Kota di Sumatera Barat, Data Diolah Tahun 2023

Secara umum, Gini Ratio Kota Sawahlunto selama kurun waktu 2018-2022 berfluktuasi dengan kecenderungan meningkat, kondisi ini menunjukkan ketimpangan pengeluaran/pendapatan antar penduduk di Kota Sawahlunto semakin memburuk. Ketimpangan pengeluaran/pendapatan antar penduduk Kota Sawahlunto pada tahun 2022 ditunjukkan oleh Gini Ratio sebesar 0,314, angka ini meningkat 6,44 % dibandingkan tahun 2021 dengan capaian 0,295. Dan ketimpangan pendapatan Kota Sawahlunto tahun 2022 ini adalah yang tertinggi ketiga di Provinsi Sumatera Barat

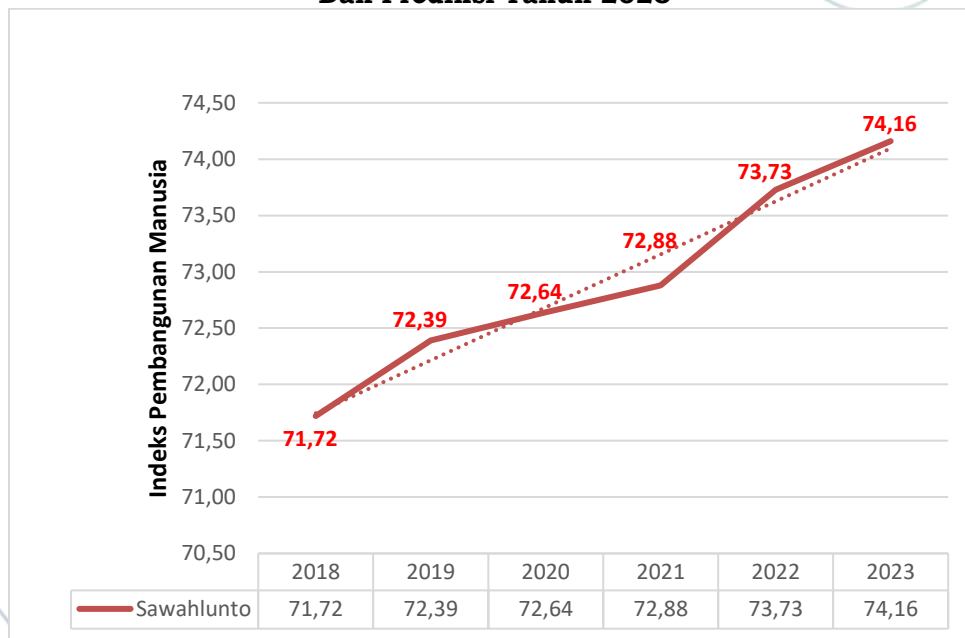
setelah Kota Padang dan Kota Bukittinggi dengan Gini Ratio sebesar 0,354 dan 0,317. Namun **Gini Rasio Kota Sawahlunto diperkirakan akan mampu turun lagi menjadi 0,300 pada tahun 2023** dengan semakin membaiknya pendapatan masyarakat yang bekerja pada sektor swasta dan sektor informal.

G. Indeks Pembangunan Manusia (IPM)

Indeks Pembangunan Manusia (IPM) merupakan indikator penting untuk mengukur keberhasilan dalam upaya membangun kualitas hidup manusia. IPM menjelaskan bagaimana penduduk dapat mengakses hasil pembangunan dalam memperoleh pendapatan, kesehatan, pendidikan, dan sebagainya. IPM dibentuk oleh tiga dimensi dasar, yaitu : 1). umur panjang dan hidup sehat; 2). Pengetahuan; dan 3). standard hidup layak. Ketiga dimensi tersebut memiliki pengertian yang sangat luas karena terkait dengan banyak faktor.

Berikut dapat dilihat perkembangan IPM Kota Sawahlunto tahun 2018-2022 dan prediksi IPM Kota Sawahlunto tahun 2023.

Grafik 3.7
Capaian Indeks Pembangunan Manusia (IPM) Kota Sawahlunto Tahun 2018-2022
Dan Prediksi Tahun 2023



Sumber : BPS, Kota Sawahlunto Dalam Angka 2023, Data Diolah 2023

Memperhatikan grafik di atas, Indeks Pembangunan Kota Sawahlunto pada kurun waktu 2018 – 2022 **sudah mengikuti trenline** dan cenderung lebih tinggi dari IPM Nasional dan IPM Provinsi Sumatera Barat, kecuali tahun 2018 dimana IPM Kota Sawahlunto dengan nilai 71,72 berada di bawah IPM Provinsi Sumatera Barat dengan nilai 71,73 namun tetap lebih tinggi dari IPM Nasional dengan nilai 71,39. Angka IPM ini berdasarkan kategori yang dikeluarkan oleh BPS termasuk **kategori tinggi** ($70 \leq \text{IPM} < 80$). Dan pada **tahun 2023 Indeks Pembangunan Kota Sawahlunto diperkirakan masih berada pada trenline dengan angka 74,16**. Hal ini merujuk pada semakin meningkatnya kualitas pendidikan dan kesehatan masyarakat serta meningkatnya aktivitas perekonomian yang berdampak pada meningkatnya pengeluaran per kapita masyarakat sebagai dampak dari berbagai upaya yang sudah dilakukan oleh Pemerintah Daerah Kota Sawahlunto hingga Pemerintah Pusat dalam upaya untuk meningkatkan kesejahteraan masyarakat.

3.1.2 Tantangan dan Prospek Perekonomian Daerah Tahun 2024

Tantangan yang perlu dicermati ke depan adalah cuaca ekstrem atau perubahan iklim. Perubahan iklim merupakan ancaman nyata bagi kesehatan, keselamatan dan aktivitas ekonomi. Kerugian yang ditimbulkan begitu besar, baik korban jiwa, hilangnya

aset serta menurunnya aktivitas produksi, khususnya di sektor pertanian. Persoalan iklim menjadi salah satu dari empat tantangan besar yang sedang dan akan dihadapi perekonomian global ke depan. Tantangan pertama adalah ketegangan geopolitik yang merupakan tantangan paling berat saat ini. Tantangan kedua adalah cepatnya perkembangan teknologi digital, yang di satu sisi membawa manfaat bagi kehidupan manusia, tetapi di sisi lain menghadirkan tantangan berupa penghematan tenaga kerja manusia, persoalan privasi dan keamanan siber. Tantangan ketiga adalah perubahan iklim dan respons kebijakan yang mengikutinya. Tantangan keempat adalah covid 19, meskipun kini covid 19 telah berakhir namun kewaspadaan dan kesiapsiagaan perlu dibangun dari sekarang.

Selain tantangan eksternal di atas, tantangan internal yang diperkirakan akan dihadapi Kota Sawahlunto pada tahun 2024 adalah :

1. Potensi inflasi sebagai dampak dari inflasi negara maju yang akan menggerus daya beli masyarakat;
2. Konsumsi Pemerintah yang masih rendah dan terus menurun menjadi tantangan bagi Kota Sawahlunto untuk melakukan belanja yang produktif;
3. Topografi Kota Sawahlunto yang berbukit-bukit menyebabkan rawan longsor dan bencana alam lainnya membutuhkan anggaran pembangunan yang sangat besar;
4. Jumlah angkatan kerja yang besar dan tidak sebanding dengan ketersediaan lapangan kerja.

Meskipun terdapat tantangan yang bersifat eksternal dan internal dalam perekonomian Kota Sawahlunto tahun 2024, namun terdapat juga beberapa hal yang akan mendorong prospek ekonomi Kota Sawahlunto ke depan berupa dukungan dari pemerintah pusat dan regional Sumatera Barat serta pemerintah Kota Sawahlunto dengan upaya sebagai berikut :

1. Penguatan daya beli masyarakat melalui program perlindungan sosial untuk meningkatkan permintaan barang dan jasa guna menggerakkan dunia usaha sekaligus sebagai upaya menekan angka kemiskinan;
2. Pengembangan berbagai peluang investasi melalui kemudahan berusaha;
3. Meningkatkan kualitas pendidikan dan pelatihan untuk mendukung ketersediaan tenaga kerja yang kompetitif bagi dunia usaha dan industri;
4. Mengembangkan produk unggulan Kota Sawahlunto melalui ketersediaan bahan baku, peningkatan kualitas produksi, pengembangan promosi dan jejaring pemasaran produk-produk unggulan;
5. Meningkatkan produktivitas produk pertanian, peternakan dan perikanan;
6. Mendorong hilirisasi industri produk pertanian dan perikanan;
7. Meningkatkan kapasitas dan kualitas infrastruktur wilayah sebagai pendukung pembangunan perekonomian daerah;
8. Meningkatkan daya saing sektor pariwisata melalui peningkatan kualitas dan kuantitas destinasi wisata.

Dengan memperhatikan perkembangan perekonomian Kota Sawahlunto lima tahun terakhir, tantangan dan daya dukung perekonomian Kota Sawahlunto serta prediksi ekonomi makro Nasional dan Provinsi Sumatera Barat pada tahun 2024, maka prediksi ekonomi makro Kota Sawahlunto pada tahun 2024 adalah sebagai berikut :

- Pertumbuhan ekonomi Kota Sawahlunto tahun 2024 ditargetkan sebesar 4,48 %, hal ini merujuk pada perkembangan sektor utama perekonomian Kota Sawahlunto yang mulai meningkat aktivitasnya.
- Sementara tingkat inflasi Kota Sawahlunto tahun 2024 ditargetkan lebih kecil dari 3,5 % dengan asumsi Pemerintah Kota Sawahlunto mampu mengendalikan ketersediaan barang di Kota Sawahlunto sehingga harga-harga dapat dikendalikan.
- PDRB Per Kapita ADHB Kota Sawahlunto tahun 2024 ditargetkan sebesar 71,60 juta rupiah dengan asumsi pertumbuhan PDRB ADHB Kota Sawahlunto jauh lebih tinggi dari pertumbuhan penduduk Kota Sawahlunto.
- Tingkat Pengangguran Terbuka (TPT) Kota Sawahlunto tahun 2024 ditargetkan turun menjadi 4,92 % karena diperkirakan dunia usaha akan mulai bangkit dan lapangan kerja/pekerjaan akan terbuka.
- Tingkat Kemiskinan Kota Sawahlunto tahun 2024 ditargetkan turun menjadi 2,19 % dengan asumsi perlindungan sosial masih tetap dilaksanakan baik oleh pemerintah pusat hingga pemerintah Kota Sawahlunto untuk penguatan ekonomi produktif.

- Indeks Gini Kota Sawahlunto tahun 2024 ditargetkan akan turun menjadi 0,289 dengan asumsi semakin membaiknya pendapatan masyarakat yang bekerja pada sektor swasta dan sektor informal.
- Indeks Pembangunan Manusia Kota Sawahlunto tahun 2024 ditargetkan meningkat menjadi 74,74 dengan asumsi semakin meningkatnya kualitas kesehatan dan pendidikan masyarakat serta meningkatnya aktivitas perekonomian Kota Sawahlunto sehingga pendapatan masyarakat juga meningkatkan, dan dengan demikian pengeluaran per kapita juga akan meningkat.

Tabel 3.1
Prediksi Indikator Makro Ekonomi Kota Sawahlunto Tahun 2024

No	Indikator Makro Ekonomi	Prediksi Tahun 2024
1	Pertumbuhan ekonomi (%)	4,48
2	Inflasi (%)	< 3,5
3	PDRB Per Kapita ADHB (Juta Rupiah)	71,60
4	Tingkat Pengangguran Terbuka (%)	4,92
5	Tingkat Kemiskinan (%)	2,19
6	Indeks Gini	0,289
7	IPM	74,74

Sumber : Perda Nomor 04 Tahun 2023 tentang Rencana Pembangunan Daerah Kota Sawahlunto Tahun 2024-2026

3.2 Arah Kebijakan Keuangan Daerah

Keuangan daerah adalah kemampuan pemerintah daerah untuk mengawasi daerah untuk mengelola mulai dari merencanakan, melaksanakan, mengawasi, mengendalikan, dan mengevaluasi berbagai sumber keuangan sesuai dengan kewenangannya dalam rangka pelaksanaan asas desentralisasi, dekosentrasi dan tugas pembantuan di daerah yang diwujudkan dalam bentuk anggaran pendapatan dan belanja daerah.

Menurut Peraturan Pemerintah Nomor 12 tahun 2019 tentang Keuangan Daerah semua hak dan kewajiban daerah dalam rangka penyelenggaraan Pemerintahan Daerah yang dapat dinilai dengan uang serta segala bentuk kekayaan yang dapat dijadikan milik daerah berhubungan dengan hak dan kewajiban daerah tersebut.

Dari uraian di atas dapat dipetik kata kunci dari keuangan daerah adalah hak dan kewajiban. Hak merupakan hak daerah untuk mencari sumber pendapatan daerah berupa memungut pajak daerah, retribusi daerah atau sumber-sumber penerimaan lain yang sesuai dengan ketentuan perundangan yang berlaku. Sedangkan kewajiban adalah kewajiban daerah untuk mengeluarkan uang dalam rangka melaksanakan semua urusan pemerintahan di daerah.

Reformasi keuangan daerah dapat dikatakan merupakan peluang terbesar sekaligus tantangan yang diperoleh pemerintah daerah dan DPRD, untuk menunjukkan kemampuan menggali dan mengelola anggaran daerah tanpa terlalu banyak campur tangan dari pemerintah pusat. Kemampuan keuangan daerah adalah kemampuan keuangan daerah dalam membiayai urusan-urusan rumah tangganya, khususnya yang berasal dari pendapatan asli daerah. Pendapatan asli daerah sampai saat ini merupakan sektor yang sangat diharapkan dan diandalkan oleh pemerintah daerah.

1. Sesuai dengan Peraturan Pemerintah Nomor 12 Tahun 2019 tentang Pedoman Pengelolaan Keuangan Daerah dan Permendagri Nomor 77 Tahun 2020 tentang

Pedoman Teknis Pengelolaan Keuangan Daerah menyatakan Anggaran Pendapatan dan Belanja Daerah (APBD) disusun sesuai dengan kebutuhan penyelenggaraan Urusan Pemerintahan Daerah yang menjadi kewenangan Daerah dan kemampuan Pendapatan Daerah.

2. Fungsi APBD antara lain yakni otorisasi, perencanaan, pengawasan, alokasi, distribusi, dan stabilisasi.
3. Prinsip-prinsip penganggaran diantaranya terkait dengan pendapatan, belanja dan pembiayaan.

Dalam penyusunan APBD didasarkan prinsip sebagai berikut:

1. Sesuai dengan kebutuhan penyelenggaraan urusan pemerintahan yang menjadi kewenangan daerah dan kemampuan pendapatan daerah;
2. Tidak bertentangan dengan kepentingan umum dan peraturan perundang-undangan yang lebih tinggi;
3. Berpedoman pada RKPD, KUA dan PPAS;
4. Tepat waktu, sesuai dengan tahapan dan jadwal yang telah ditetapkan dalam peraturan perundang-undangan;
5. Dilakukan secara tertib, efisien, ekonomis, efektif, transparan, dan bertanggung jawab dengan memperhatikan rasa keadilan, kepatutan, manfaat untuk masyarakat dan taat pada ketentuan peraturan perundang-undangan; dan
6. APBD merupakan dasar bagi Pemerintah Daerah untuk melakukan penerimaan dan pengeluaran daerah.

Pada sub bab ini akan menguraikan mengenai kebijakan yang akan ditempuh oleh Pemerintah Daerah berkaitan dengan pendapatan daerah, belanja daerah dan pembiayaan daerah.

3.3 Realisasi Pendapatan, Belanja dan Pembiayaan Daerah Kota Sawahlunto

Jumlah dan Pertumbuhan Realisasi Pendapatan Daerah Kota Sawahlunto pada 5 tahun terakhir adalah :

A. Pendapatan Daerah

Tabel Realisasi Pendapatan Daerah Kota Sawahlunto selama kurun waktu 2018-2022 adalah sebagai berikut:

Tabel 3.2
Jumlah dan Pertumbuhan Realisasi Pendapatan Daerah Kota Sawahlunto Tahun 2018-2022

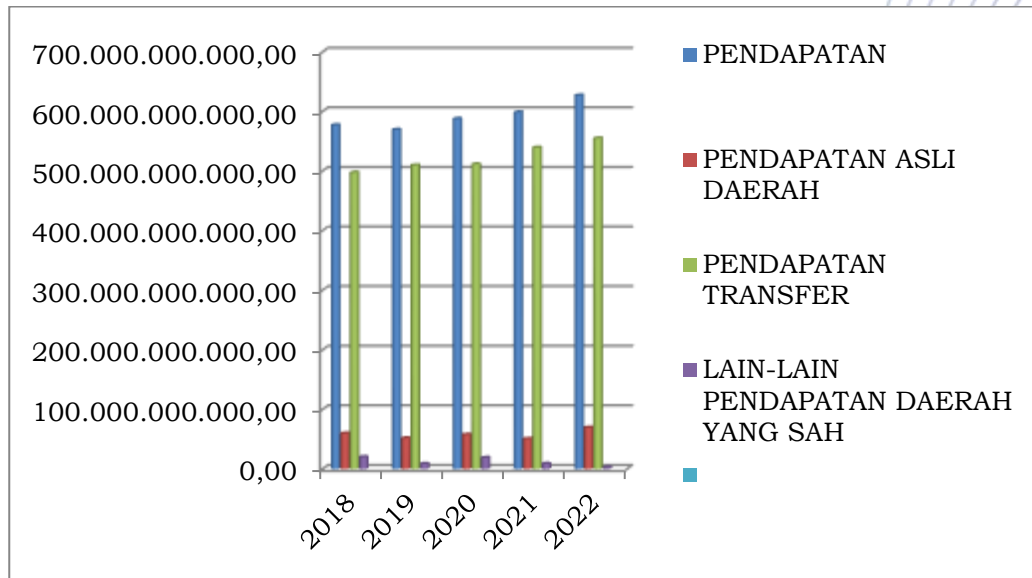
N O	URAIAN	TA 2018	TA 2019	TA 2020	TA 2021	TA 2022	PERTUMBUHAN RATA-RATA (%) (%)
	PENDAPATAN	586.463.778.018,45	638.026.463.488,09	576.857.864.031,56	598.040.864.187,45	620.582.717.802,53	0,50
1	Pendapatan Asli Daerah	47.227.132.335,45	57.170.993.865,09	59.537.385.897,66	51.475.336.271,45	65.877.844.019,53	0,85
a	Pajak Daerah	5.546.092.124,00	5.502.589.718,00	5.602.920.091,75	5.993.540.247,00	7.237.123.832,40	5,16
b	Retribusi Daerah	3.533.959.570,00	3.624.747.865,00	2.788.116.593,00	2.731.559.922,00	3.558.340.436,00	2,30
c	Hasil Pengelolaan Kekayaan Daerah yang dipisahkan	9.983.800.455,00	10.832.616.199,00	12.026.462.819,00	10.806.423.680,00	13.477.268.009,00	1,67



N O	URAIAN	TA 2018	TA 2019	TA 2020	TA 2021	TA 2022	PERTUMBUHAN RATA-RATA (%)
d	lain-lain Pendapatan Asli Daerah yang sah	28.163.280.186,45	37.211.040.083,09	39.119.886.393,91	31.943.812.422,45	41.605.111.742,13	0,83
2	Pendapatan Transfer	532.012.325.683,00	571.997.269.623,00	497.369.022.340,00	538.147.448.116,00	552.087.496.083,00	0,51
a	Transfer Pemerintah Pusat						
1	Dana Perimbangan						
a	Dana Transfer Umum						
1	Dana bagi Hasil	19.143.752.466,00	25.713.090.626,00	14.815.556.253,00	28.949.393.592,00	36.873.646.167,00	26,89
2	Dana Alokasi Umum	374.920.211.899,00	390.050.861.000,00	347.498.276.000,00	341.393.550.000,00	340.799.183.261,00	-2,09
b	Dana Transfer Khusus						
1	DAK Fisik	38.664.176.844,00	47.626.733.644,20	49.948.863.041,40	36.226.376.563,00	74.358.095.142,00	-7,23
2	DAK Non Fisis	25.776.117.896,00	31.751.155.762,80	33.299.242.027,60	35.452.676.526,00	40.654.753.253,00	-0,44
2	Dana Insentif Daerah	50.969.694.000,00	22.193.148.000,00		37.290.036.000,00	5.044.116.000,00	84,63
3	Dana Otonomi Khusus						
4	Dana Keistimewaan						
5	Dana Desa		28.211.222.000,00	28.631.236.000,00	30.109.035.910,00	20.098.731.000,00	-12,94
b	Transfer antar daerah						
1	Pendapatan Bagi hasil	22.538.372.578,00	26.451.058.590,00	23.175.849.018,00	28.726.379.525,00	34.258.971.260,00	7,56
2	Bantuan Keuangan					600.000.000,00	-32,03
3	Lain-lain Pendapatan Daerah yang Sah	7.224.320.000,00	8.858.200.000,00	19.951.455.793,90	8.418.079.800,00	2.617.377.700,00	855,79
a	Hibah		8.858.200.000,00	8.148.061.693,00			-21,60
b	Dana darurat			11.503.247.000,00			0,00
c	Lain-lain pendapatan sesuai dengan ketentuan peraturan perundang-undangan	7.224.320.000,00		300.147.100,90	8.418.079.800,00	2.617.377.700,00	1592,93

Sumber : LHP Kota Sawahlunto 2018-2022

Grafik 3.8
Jumlah Dan Pertumbuhan Realisasi Pendapatan Daerah Kota Sawahlunto Tahun 2018- 2022



Dari tabel dan grafik diatas diketahui bahwa jumlah penerimaan pendapatan dari rentang waktu 2018-2022 relatif berfluktuasi. Dari tahun 2018 -2019 realisasi pendapatan mengalami kenaikan, namun pada tahun 2020 mengalami penurunan seiring dengan terjadinya pandemi Covid-19 yang berdampak pada penurunan kegiatan ekonomi nasional dan daerah. Sehingga baik jumlah pendapatan asli daerah maupun pendapatan transfer mengalami penurunan. Hal ini berlanjut pada tahun anggaran 2021 dimana aktivitas masyarakat dan perekonomian masih dibatasi dengan kebijakan Perlakuan Pembatasan Kegiatan Perkantoran (PPKM) akibat masih belum melandainya pandemi covid-19. Hal ini tampak nyata pada pendapatan retribusi daerah akibat lumpuhnya beberapa kegiatan perekonomian. Sedangkan pada tahun 2022, maka tampak terjadi peningkatan realisasi pendapatan daerah seiring dengan makin membaiknya tingkat perekonomian daerah yakni menjadi Rp. 620.582.717.802,53 atau terdapat peningkatan sebesar 3,77% dibandingkan tahun 2021.

Sedangkan jika dilihat dari derajat otonomi fiskal daerah, maka diketahui bahwa Kota Sawahlunto berada pada tingkat yang sangat kurang, artinya sangat mengandalkan penerimaan dana transfer dari Pemerintah Pusat dan provinsi. Sedangkan jumlah PAD yang dihasilkan sangat minim, sehingga Kota Sawahlunto dikategorikan sangat tidak mandiri dalam penyediaan anggaran.

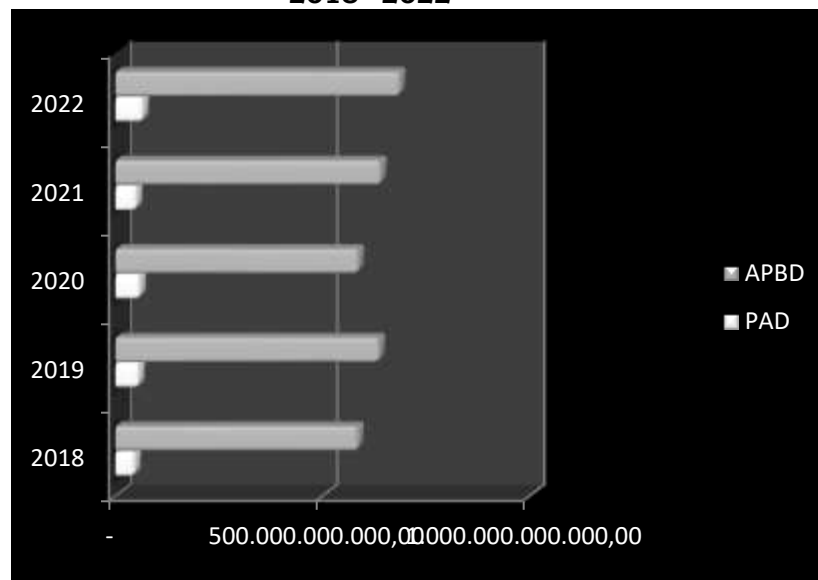
Tabel 3.3
Derajat Otonomi Fiskal Daerah (DOFD) Kota Sawahlunto Tahun 2018-2022

NO	URAIAN	2018	2019	2020	2021	2022
1	PAD	47.227.132.335,45	57.170.993.865,09	59.537.385.897,66	51.475.336.271,45	66.920.994.265,62
2	APBD	586.463.778.018,45	638.026.463.488,09	587.598.325.124,00	642.136.428.783,03	687.476.569.407,00
3	DOFD	8,05	8,96	10,13	8,02	9,73
kriteria DOFD		Sangat Kurang	Sangat Kurang	Sangat Kurang	Sangat Kurang	Sangat Kurang

Sumber : data LRA diolah

Pada grafik dibawah ini terlihat bahwa penerimaan PAD memberikan kontribusi yang masih rendah terhadap APBD Kota Sawahlunto, sehingga APBD Kota Sawahlunto selama 5 tahun terakhir sangat tergantung pada penerimaan transfer dari pemerintah pusat.

Grafik 3.9
Derajat Otonomi Fiskal Daerah (DOFD)
Kota Sawahlunto
2018- 2022



B. Belanja Daerah

Selain mengukur kinerja APBD dari sumber pendapatan, maka kinerja APBD juga diukur dari sisi realisasi belanja pemerintah daerah.

Secara umum, komponen belanja terdiri dari :

- Belanja operasi;
- Belanja modal;
- Belanja tak terduga;
- Belanja transfer;

Realisasi Belanja Kota Sawahlunto selama 5 tahun terakhir dapat dilihat pada tabel dibawah ini.

Tabel 3.4
Jumlah dan Pertumbuhan Realisasi Belanja Daerah Kota Sawahlunto
Tahun 2018-2022

URAIAN	TA 2018	TA 2019	TA 2020	TA 2021	TA 2022	PERTUMBUHAN RATA-RATA (%)
BELANJA	518.069.931.53	551.743.879.68	476.891.824.080	599.185.054.472	645.040.476.515	5,08
	2,61	7,01	,79	,27	,00	
Belanja Operasi	440.209.799.13	457.292.466.68	397.517.138.143	444.009.727.121	470.076.364.155	3,78
	4,61	7,51	,22	,27	,00	
Belanja Pegawai	226.004.496.28	232.810.851.02	274.835.588.932,	240.644.834.014,	259.233.838.302,	6,75
	3,00	9,00	00	00	00	
Belanja Barang dan Jasa	195.048.782.20	214.487.904.96	115.269.632.648,	186.235.989.165,	191.035.682.287,	5,43
	9,00	7,00	50	00	00	

URAIAN	TA 2018	TA 2019	TA 2020	TA 2021	TA 2022	PERTUMBUHAN RATA-RATA (%)
Belanja Bunga	1.438.215.088,61	1.251.297.942,51	1.152.516.275,72	796.043.279,27	891.962.272,00	-8,26
Belanja Hibah	17.718.305.554,00	5.185.275.249,00	3.309.250.287,00	13.936.860.663,00	15.083.131.294,00	73,23
Belanja Bantuan Sosial	0	3.557.137.500,00	2.950.150.000,00	2.396.000.000,00	3.831.750.000,00	
Belanja Modal	77.527.748.798,00	94.384.258.018,50	63.699.147.392,57	85.611.045.938,00	116.556.616.400,00	4,49
Belanja Modal Tanah		577.625.000,00	800.006.000,00	-		
Belanja Modal Peralatan dan Mesin	17.107.565.569,00	27.959.464.883,50	29.000.506.074,70	20.880.045.268,00	17.702.013.340,00	5,18
Belanja Modal Gedung dan Bangunan	16.568.199.763,00	12.886.728.863,00	25.216.284.417,82	14.804.687.034,00	41.519.712.400,00	30,46
Belanja Modal Jalan, Irigasi dan Jaringan	42.267.197.546,00	52.411.798.670,00	8.025.081.127,05	49.683.258.936,00	57.234.931.760,00	88,28
Belanja Modal Aset Tetap Lainnya	1.584.785.920,00	548.640.602,00	657.269.773,00	243.054.700,00	99.958.900,00	-37,91
Belanja Tak Terduga	332.383.600,00	67.154.981,00	15.675.538.545,00	2.655.984.000,00	294.991.005,00	4594,22
Belanja Tak Terduga	332.383.600,00	67.154.981,00	15.675.538.545,00	2.655.984.000,00	294.991.005,00	4594,22
TRANSFER	64.324.769.075,00	70.728.943.435,00	67.371.834.124,00	66.908.297.413,00	58.112.504.955,00	-1,65
TRANSFER BAGI HASIL PENDAPATAN	941.735.998,00	1.006.666.600,00	877.460.000,00	885.532.503,00	1.046.900.955,00	4,46
Transfer Bagi Hasil Pajak Daerah	552.761.999,00	597.333.800,00	566.650.000,00	885.532.503,00	637.792.686,00	-0,95
Transfer Bagi Hasil Retribusi Daerah	388.973.999,00	409.332.800,00	-		409.108.269,00	
Transfer Bagi Hasil Pendapatan Lainnya			310.810.000,00			
TRANSFER BANTUAN KEUANGAN	63.383.033.077,00	69.722.276.835,00	66.494.374.124,00	66.022.764.910,00	57.065.604.000,00	-1,73
Transfer Bantuan Keuangan ke Desa	62.855.994.917,00	69.171.227.892,00	65.909.710.000,00	66.022.764.910,00	57.065.604.000,00	0,00
Transfer Bantuan Keuangan Lainnya	527.038.160,00	551.048.943,00	584.664.124,00	0,00	0,00	-37,70

Sumber : LHP Kota Sawahlunto 2018-2022

Untuk realisasi belanja selama kurun waktu tersebut, belanja menunjukkan angka yang relatif berfluktuasi. Dalam rentang waktu 2018-2019 terdapat peningkatan belanja, sedangkan pada tahun 2020 belanja juga mengalami penurunan seiring dengan penurunan jumlah pendapatan. Hal ini dikarenakan terjadinya pandemi Covid-19 sehingga banyaknya program dan kegiatan yang telah direncanakan mengalami pembatalan dan tidak terlaksana. Ini juga merupakan dampak dari kebijakan pemerintah pusat yang melakukan pemangkasan atas dana transfer ke daerah. Pada tahun 2021 belanja kembali mengalami peningkatan. Pada tahun anggaran 2022, terdapat realisasi belanja menjadi Rp. 645.040.711.829,53 atau terdapat peningkatan rata-rata selama 5 (lima) tahun terakhir sebesar 5,08%.

Grafik 3.10

**Jumlah Dan Pertumbuhan Realisasi Belanja Daerah
Kota Sawahlunto Tahun 2018 – 2022**



Dari grafik diatas dapat diketahui bahwa pada tahun anggaran 2022, belanja didominasi oleh belanja pegawai yakni sebesar 40,28% dari total belanja, sedangkan belanja barang dan jasa sebesar 29,62% sedangkan belanja modal sebesar 18,10%.

C. Pembiayaan Daerah

Pembiayaan daerah meliputi semua penerimaan yang perlu dibayar kembali dan/atau pengeluaran yang akan diterima kembali, baik pada tahun anggaran yang bersangkutan maupun pada anggaran tahun-tahun berikutnya. Secara umum komponen pembiayaan pemerintah Kota Sawahlunto terdiri dari :

1. Penerimaan pembiayaan daerah yang didalamnya terdiri atas sisa lebih perhitungan anggaran tahun lalu, penerimaan kembali pemberian pinjaman, dan penerimaan piutang daerah.
2. Pengeluaran pembiayaan daerah yang didalamnya terdiri atas pembentukan dana cadangan, penyertaan modal (investasi) pemerintah daerah dan pembayaran pokok utang; dan
3. Sisa lebih pembiayaan anggaran tahun berjalan.

Realisasi pembiayaan selama 5 tahun terakhir dapat dilihat pada tabel dibawah ini.

Tabel 3.5
Pembiayaan Kota Sawahlunto
Tahun 2018-2022

Uraian	Tahun 2018	Tahun 2019	Tahun 2020	Tahun 2021	Tahun 2022
PEMBIAYAAN					
PENERIMAAN DAERAH	6.946.009.591,87	12.937.426.797,11	13.393.565.535,47	44.095.564.695,58	38.757.801.454,76
Penggunaan Sisa Lebih Perhitungan Anggaran (SiLPA)	6.814.084.391,87	4.848.420.336,05	13.369.052.535,47	44.069.104.695,58	38.719.707.744,76

Uraian	Tahun 2018	Tahun 2019	Tahun 2020	Tahun 2021	Tahun 2022
Pencairan Dana Cadangan Hasil Penjualan Kekayaan Daerah Yang Dipisahkan					
Penerimaan Pinjaman Daerah		8.008.445.961,06			
Penerimaan Kembali Pemberian Pinjaman Daerah	131.925.200,00	80.560.500,00	24.513.000,00	26.460.000,00	38.093.710,00
Penerimaan Piutang Daerah					
Jumlah	6.946.009.591,87	12.937.426.797,11	13.393.565.535,47	44.095.564.695,58	38.757.801.454,76
PENGELUARAN DAERAH					
Penyertaan Modal Daerah			0	3.000.000.000,00	2.000.000.000,00
Pembayaran Pokok Utang	1.166.666.666,66	9.175.112.627,72	1.166.666.666,66	1.166.666.666,66	1.166.666.668,00
Pemberian Pinjaman Daerah	5.000.000.000,00	5.946.902.000,00	752.000.000,00	65.000.000,00	470.000.000,00
Jumlah	6.166.666.666,66	15.122.014.627,72	1.918.666.666,66	1.231.666.666,66	3.636.666.668,00
Pembiayaan Neto	779.342.925,21	-2.184.587.830,61	11.474.898.868,81	42.863.898.028,92	35.121.134.786,76
SISA LEBIH PEMBIAYAAN ANGGARAN (SILPA)	4.848.420.336,05	13.369.052.535,47	13.393.565.535,47	44.095.564.695,58	12.114.946.259,38

Sumber : LHP Kota Sawahlunto 2018-2022

Dari tabel diatas dapat diketahui bahwa selama dua tahun terakhir jumlah SILPA menunjukkan angka yang relatif besar akibat terjadinya badai covid 19 dan PPKM sehingga banyak program dan kegiatan yang tidak terealisasi. Pada Tahun 2022 terjadi penurunan SILPA diakibatkan makin membaiknya tingkat perekonomian sehingga program dan kegiatan yang telah direncanakan dapat direalisasikan. Sedangkan untuk penyertaan modal pada Bank Nagari baru bisa direalisasikan pada tahun anggaran 2021 dan 2022.

D. Neraca Daerah

Neraca adalah laporan keuangan yang menyajikan informasi posisi keuangan suatu entitas pelaporan mengenai aset, utang dan ekuitas dana pada tanggal tertentu. Neraca daerah merupakan kondisi keuangan Pemerintah Kota Sawahlunto serta kemampuan aset daerah untuk penyediaan dana pembangunan daerah. Analisis neraca daerah bertujuan untuk mengetahui kemampuan keuangan pemerintah daerah melalui perhitungan rasio likuiditas dan solvabilitas. Selanjutnya mengenai gambaran neraca Pemerintah Kota Sawahlunto dalam kurun waktu Tahun 2018-2022 disajikan pada tabel dibawah ini.

Tabel 3.6
Neraca Daerah Kota Sawahlunto
Tahun 2018-2022

Uraian	TA 2018	TA 2019	TA 2020	TA 2021	TA 2022	Pertumbuhan rata-rata
ASET						
Aset Lancar	18.433.789.335,90	37.219.485.368,40	52.748.532.582,88	54.786.319.119,00	36.159.619.728,89	20,78
Investasi Jangka Panjang	104.537.898.751,32	101.115.725.996,06	101.867.725.996,06	104.963.129.655,56	105.074.549.809,75	0,58
Aset Tetap	725.089.573.083,69	610.763.954.775,30	802.873.919.535,36	809.890.893.290,38	826.474.356.284,20	4,75
Dana Cadangan						0,00
Aset Lainnya	21.093.479.260,55	20.607.403.558,45	20.294.034.832,45	23.824.772.987,25	26.499.810.585,45	35,03
JUMLAH ASET	869.154.740.431,46	769.706.569.698,21	977.784.212.946,75	993.465.115.052,19	994.208.336.408,29	

Uraian	TA 2018	TA 2019	TA 2020	TA 2021	TA 2022	Pertumbuhan rata-rata
KEWAJIBAN DAN EKUITAS						
KEWAJIBAN						
Kewajiban Jangka Pendek	5.686.488.882,05	9.600.519.502,67	6.525.554.960,71	11.590.811.435,33	10.159.415.772,00	7,21
Kewajiban Jangka Panjang	19.335.135.758,55	19.424.375.712,52	17.105.192.770,14	9.333.333.111,03	8.166.666.441,03	-16,44
JUMLAH KEWAJIBAN	25.021.624.640,60	29.024.895.215,19	23.630.747.730,85	20.924.144.546,36	18.326.082.213,03	
EKUITAS						
SILPA						
Pendapatan yang ditangguhkan						
Cadangan Piutang						
Cadangan Persediaan						
Dana Untuk Pembayaran Utang Jk Pendek						
EDL Bukan Silpa						
Ekuitas Dana Investasi						
JUMLAH EKUITAS	844.133.115.790,86	740.681.674.483,02	954.153.465.215,90	972.540.970.505,83	975.882.254.195,26	5,36
JUMLAH KEWAJIBAN DAN EKUITAS	869.154.740.431,46	769.706.569.698,21	977.784.212.946,75	993.465.115.052,19	994.208.336.408,29	4,63

Sumber : LHP Kota Sawahlunto 2018-2022

a) Aset

Aset Pemerintah Kota Sawahlunto selama periode Tahun 2018 – 2022 secara total mengalami penambahan yang berfluktuasi dari tahun ke tahun. Terdapat penambahan pada aset lancar dan aset tetap dan aset lainnya dengan nilai yang cukup signifikan, sedangkan untuk investasi jangka panjang tidak mengalami penambahan yang berarti. Rata-rata pertumbuhan aset selama 5 tahun terakhir adalah 20,78%. Namun pada tahun 2022, terjadi penurunan jumlah aset akibat kecilnya kas pada Kasda (SiLPA) pada akhir tahun 2022.

b) Kewajiban

Kewajiban pemerintah daerah Kota Sawahlunto selama periode Tahun 2018 sampai dengan Tahun 2022 mengalami fluktuasi antar waktu, dengan rata-rata pertumbuhan selama periode tersebut sebesar -9,22 %. Kewajiban ini berasal dari kewajiban jangka pendek dengan rata-rata pertumbuhan sebesar 7,21%. Kewajiban jangka pendek ini merupakan pinjaman RSUD selaku BLUD ke pihak perbankan dan kewajiban jangka panjang mengalami pengurangan akibat telah

dilakukan kewajiban pembayaran atas tagihan pokok Bank Dunia atas pembangunan pasar Kota Sawahlunto.

c) Ekuitas

Ekuitas Pemerintah Daerah Kota Sawahlunto selama Tahun 2018 - 2022 mengalami peningkatan dari tahun ke tahun . Berdasarkan data yang dijelaskan di atas, maka dilakukan perhitungan rasio likuiditas dan rasio solvabilitas. Adapun rasio likuiditas dan rasio solvabilitas dari tahun ke tahun pada periode 2018 sampai 2022 disajikan sebagaimana tabel berikut.

Tabel 3.7
Rasio Keuangan Pemerintah Kota Sawahlunto
Tahun 2018-2022

No	Uraian	2018	2019	2020	2021	2022
1	Rasio lancar (current ratio)	3,24	3,88	8,08	4,73	3,56
2	Rasio quick (quick ratio)	2,33	3,06	7	4,12	1,57
3	Debt to aset ratio	0,03	0,04	0,02	0,02	0,02
4	Debt to equity ratio	0,03	0,04	0,02	0,02	0,02

Sumber : Data LRA 2016-2022 diolah

Hasil perhitungan rasio keuangan menunjukkan bahwa kemampuan keuangan Pemerintah Kota Sawahlunto dalam kondisi sehat sebagaimana ditunjukkan oleh rasio likuiditas dan solvabilitas yang positif. Analisis keduanya disajikan sebagai berikut.

Rasio Likuiditas

Rasio likuiditas yang digunakan dalam analisis kondisi keuangan Pemerintah Kota yaitu:

1. Rasio lancar (current ratio)

Rasio lancar menunjukkan sejauh mana aktiva lancar menutupi kewajiban-kewajiban lancar. Semakin besar perbandingan aktiva lancar dan kewajiban lancar semakin tinggi kemampuan menutupi kewajiban jangka pendeknya.

2. Rasio cepat (quick ratio)

Rasio ini merupakan rasio yang menunjukkan kemampuan aktiva lancar yang paling likuid mampu menutupi hutang lancar. Quick rasio menunjukkan kemampuan pemerintah daerah dalam membayar kewajiban jangka pendeknya dengan menggunakan aktiva yang lebih likuid. Hal ini menunjukkan kemampuan Pemerintah Kota Sawahlunto dalam membayar kewajiban jangka pendeknya sangat baik.

Rasio Solvabilitas

Rasio solvabilitas merupakan rasio yang menunjukkan kemampuan daerah untuk memenuhi kewajiban finansialnya baik jangka pendek maupun jangka panjang. Solvable berarti mempunyai aktiva atau kekayaan yang cukup untuk membayar semua hutangnya, jadi rasio solvabilitas adalah rasio untuk mengukur kemampuan Pemerintah Daerah dalam memenuhi kewajiban jangka panjang.

Rasio solvabilitas terdiri atas:

1. Rasio Total Hutang Terhadap Total Aset

Rasio total hutang terhadap total aset menunjukkan seberapa besar pengaruh hutang terhadap aktiva, dimana semakin besar nilainya diartikan semakin besar pula pengaruh hutang terhadap pembiayaan dan menandakan semakin

besar resiko yang dihadapi oleh Pemerintah Kota Sawahlunto. Hal ini berarti dapat disimpulkan bahwa pengaruh hutang terhadap aktiva sangat kecil.

2. Rasio Hutang Terhadap Modal

Rasio hutang terhadap modal menunjukkan seberapa perlu hutang jika dibandingkan dengan kemampuan modal yang dimiliki, dimana semakin kecil nilainya berarti semakin mandiri dan tidak tergantung pembiayaan dari pihak lain. Hal ini dapat disimpulkan bahwa nilai total hutang masih jauh di bawah nilai modal yang dimiliki Pemerintah Kota Sawahlunto, dan semakin mandiri serta tidak tergantung pada hutang

3.4 Proyeksi Keuangan Daerah dan Kerangka Pendanaan

Hasil Analisis Proyeksi Keuangan Daerah dan Kerangka Pendanaan Tahun 2024 merupakan penghitungan kapasitas keuangan daerah dan kerangka pendanaan pada dasarnya dilakukan dengan menganalisis sejauh mana kebijakan pengelolaan keuangan daerah dan analisis kerangka pendanaan yang telah dibuat dalam RPD Tahun 2024-2026 masih relevan atau dapat dipakai pada tahun rencana.

A. Proyeksi Pendapatan Daerah

Dengan menerapkan kebijakan atas pendapatan tersebut, maka diharapkan akan terjadi peningkatan penerimaan pendapatan seperti tampak pada tabel proyeksi dibawah ini.

Tabel 3.8
Anggaran Pendapatan Daerah Kota Sawahlunto Tahun 2021-2023 dan
Proyeksi Pendapatan Daerah Kota Sawahlunto Tahun 2024-2025

Uraian	Anggaran			Proyeksi	
	2021	2022	2023	2024	2025
	Rp	Rp	Rp	Rp	Rp
PENDAPATAN	598.439.921.262,00	626.757.178.292,00	616.200.706.382,00	645.397.680.422,07	647.084.956.274,86
PENDAPATAN ASLI DAERAH	50.495.594.425,00	69.315.857.768,00	76.089.910.046,00	72.099.421.517,21	72.099.421.517,21
Pendapatan Pajak Daerah	6.134.000.000,00	7.303.500.000,00	7.738.500.000,00	8.596.755.200,32	9.455.010.400,64
Pendapatan Retribusi Daerah	3.269.801.630,00	4.649.762.464,00	4.790.737.000,00	5.596.184.303,15	6.401.631.606,30
Pendapatan Hasil Pengelolaan Kekayaan Daerah yang Dipisahkan	10.804.682.745,00	15.164.985.676,00	15.165.000.000,00	16.691.025.315,44	18.217.050.630,88
Lain-lain PAD yang Sah	30.287.110.050,00	42.197.609.628,00	48.395.673.046,00	41.215.456.698,30	34.035.240.350,60
PENDAPATAN TRANSFER	539.526.247.037,00	554.692.189.893,00	540.110.796.336,00	570.798.258.904,86	572.485.534.757,65
Pendapatan Transfer Pemerintah Pusat	508.344.488.965,00	525.076.266.264,00	511.145.788.000,00	539.945.974.716,07	539.945.974.716,07
Bagi Hasil Pajak dan bukan pajak	18.063.872.965,00	28.544.050.903,00	27.204.767.000,00	32.645.720.400,00	38.086.673.800,00
Dana Alokasi Umum	341.393.550.000,00	341.124.424.361,00	356.278.450.000,00	366.966.803.500,00	377.655.157.000,00
Dana Alokasi Khusus	81.487.267.000,00	130.264.944.000,00	107.161.110.000,00	119.695.056.570,74	132.229.003.141,48
Dana Insentif Daerah	37.290.036.000,00	5.044.116.000,00	-	-	-

Uraian	Anggaran			Proyeksi	
	2021	2022	2023	2024	2025
	Rp	Rp	Rp	Rp	Rp
Dana Desa	30.109.763.000,00	20.098.731.000,00	20.501.461.000,00	20.638.394.245,33	20.775.327.490,66
Pendapatan Transfer Pemerintah Daerah Lainnya	31.181.758.072,00	29.615.923.629,00	28.965.008.336,00	30.852.284.188,79	32.539.560.041,58
Pendapatan Bagi Hasil Pajak	31.181.758.072,00	29.015.923.629,00	25.165.008.336,00	26.852.284.188,79	28.539.560.041,58
Bantuan Keuangan		600.000.000,00	3.800.000.000,00	4.000.000.000,00	4.000.000.000,00
LAIN-LAIN PENDAPATAN DAERAH YANG SAH	8.418.079.800,00	2.749.130.631,00	-	2.500.000.000,00	2.500.000.000,00
Pendapatan Hibah	-	-	-	-	-
Pendapatan Lainnya	-	2.749.130.631,00	-	2.500.000.000,00	2.500.000.000,00
Bantuan Keuangan	8.418.079.800,00	-	-	-	-

Sumber Data : APBD Kota Sawahlunto 2022-2023 (data diolah)

Pada tahun 2024, terdapat peningkatan kurang lebih Rp 29 M dan diproyeksikan terjadi peningkatan pada semua sumber pendapatan daerah, baik Pendapatan Asli Daerah, Pendapatan Transfer serta lain-lain pendapatan daerah yang sah. Hal ini selaras dengan Undang-Undang No 1 Tahun 2022 tentang Hubungan Keuangan Pusat dan Daerah yang mengimplikasikan peningkatan pendapatan daerah khususnya Pendapatan Asli Daerah.

Kebijakan daerah dalam rangka meningkatkan pendapatan daerah di Kota Sawahlunto tahun 2024 dilakukan dengan beberapa cara berikut:

1. Intensifikasi PAD, melalui:

- a. Optimalisasi sistem pajak on line dengan menambahkan peralatan berupa tapping box (alat perekam transaksi) untuk meminimalisir penyimpangan data transaksi oleh wajib pajak daerah.
- b. Optimalisasi penerimaan pendapatan melalui entitas keuangan bisnis, berupa pemeriksaan terhadap laporan keuangan wajib pajak daerah. Sehingga apabila ditemukan kekurangan bayar pajak daerah akan segera dikeluarkan SKPD kurang bayar kepada wajib pajak.
- c. Penegakkan law enforcement berupa denda pajak bagi wajib pajak yang menunggak pembayaran pajaknya.
- d. Optimalisasai Sumber Daya Manusia (SDM) pajak daerah (fiskus) melalui diklat pajak daerah, yaitu lanjutan diklat audit pajak dan pemeriksaan pajak maupun diklat yang berhubungan dengan peningkatan kapasitas SDM perpajakan.
- e. Penggunaan Teknologi Informasi (TI) dalam rangka mempercepat dan mempermudah layanan kepada wajib pajak daerah.
- f. Perubahan regulasi perpajakan daerah yang sudah out of date menyesuaikan dengan kondisi dan dinamika perekonomian daerah.
- g. Peningkatan koordinasi dengan SKPD penghasil lain dan BUMD untuk optimalisasi pendapatan daerah.
- h. Penilaian kembali atas tanah dan bangunan dalam rangka optimalisasi penerimaan dari PBB perdesaan dan perkotaan.

- i. Verifikasi dan penyelesaian terhadap piutang PBB yang masih ada tunggakan.
2. Ekstensifikasi Pajak dan Retribusi, melalui:
 - a. Perubahan tarif pajak daerah dan tarif retribusi daerah yang sudah tidak sesuai dengan kondisi perekonomian daerah.
 - b. Perluasan subjek dan objek pajak daerah dan retribusi daerah (perluasan tax based) berdasarkan potensi yang sudah dihitung.
 - c. Penyesuaian Nilai Jual Objek Pajak (NJOP) dari Pajak Bumi dan Bangunan (PBB) di kawasan-kawasan tertentu secara bertahap, dengan cara menggunakan Peta Zona Nilai Tanah tahun terbaru sebagai pedoman untuk perhitungan Nilai Pasar dan Transaksi Jual Beli Tanah dan Bangunan.

B. Proyeksi Belanja Daerah

Berdasarkan data realiasi pada tahun-tahun sebelumnya serta penerapan kebijakan belanja yang terdapat dalam UU No 1 Tahun 2022 tentang Hubungan Keuangan Pusat dan Daerah, maka dapat disusun proyeksi belanja untuk tahun 2024 yang tampak pada tabel dibawah ini.

Tabel 3.9
Anggaran Belanja Daerah Kota Sawahlunto
Tahun 2021-2023 dan Proyeksi Belanja Daerah Kota Sawahlunto
Tahun 2024-2025

Uraian	Anggaran			Proyeksi	
	2021	2022	2023	2024	2025
	Rp	Rp	Rp	Rp	Rp
BELANJA	650.538.248.327,00	682.809.902.738,00	695.369.241.298,00	669.390.848.954,95	657.281.306.346,31
Belanja Operasi	481.652.673.009,00	496.963.954.630,00	523.209.680.408,00	512.863.877.350,52	502.518.074.293,04
Belanja Pegawai	250.118.882.354,00	266.594.395.382,00	277.186.113.573	264.499.998.448,67	251.813.883.324,34
Belanja Barang dan Jasa	213.662.981.531,00	209.902.972.852,00	213.496.457.711	221.275.601.302,08	229.054.744.893,16
Belanja Bunga	1.000.000.000,00	891.962.272,00	1.250.000.000,00	1.233.347.293,29	1.216.694.586,58
Belanja Hibah	14.468.959.124,00	15.657.174.124,00	28.175.109.124	22.659.870.306,48	17.144.631.488,96
Belanja Bantuan Sosial	2.401.850.000,00	3.917.450.000,00	3.102.000.000	3.195.060.000,00	3.288.120.000,00
Belanja Modal	98.285.727.881,00	125.329.087.114,00	103.077.193.125,00	101.225.753.446,36	99.374.313.767,72
Belanja Modal Tanah	500000000			-	
Belanja Modal Peralatan dan Mesin	26.258.767.296,00	20.015.325.023,00	12.993.977.372	8.124.131.646,40	3.254.285.920,80
Belanja Modal Gedung dan Bangunan	18.565.313.564,00	43.272.346.412,00	47.860.011.583	40.402.452.640,06	32.944.893.697,12
Belanja Modal Jalan, Irigasi dan Jaringan	52.702.977.421,00	61.937.215.679,00	41.950.887.060	52.557.469.803,75	63.164.052.547,50
Belanja Modal Aset Tetap Lainnya	258.669.600,00	104.200.000,00	272.317.110	141.699.356,15	11.081.602,30
BeLanja Tak Terduga	3.635.941.437,00	2.255.914.994,00	8.979.658.765	2.368.036.625,50	2.368.036.625,50
BeLanja Tak Terduga	3.635.941.437,00	2.255.914.994,00	8.979.658.765	2.368.036.625,50	5.000.000.000,00
TRANSFER	66.963.906.000,00	58.260.946.000,00	60.102.709.000,00	52.933.181.532,57	53.020.881.660,05

Uraian	Anggaran			Proyeksi	
	2021	2022	2023	2024	2025
	Rp	Rp	Rp	Rp	Rp
TRANSFER BAGI HASIL PENDAPATAN	940.414.000,00	1.195.342.000,00	1.252.924.000,00	1.340.624.127,48	1.428.324.254,96
Transfer Bagi Hasil Pajak Daerah	940.414.000,00	730.360.000,00	773.850.000,00	789.327.000,00	804.804.000,00
Transfer Bagi Hasil Retribusi Daerah		464.982.000,00	479.074.000,00	551.297.127,48	623.520.254,96
Transfer Bagi hasil Pendapatan Lainnya					
TRANSFER BANTUAN KEUANGAN	66.023.492.000,00	57.065.604.000,00	58.849.785.000,00	51.592.557.405,09	51.592.557.405,09
Transfer Bantuan Keuangan ke Desa	66.023.492.000,00	57.065.604.000,00	58.849.785.000,00	51.592.557.405,09	51.592.557.405,09

Sumber Data : APBD Kota Sawahlunto 2022-2023 (data diolah)

Dari tabel diatas dapat diketahui bahwa untuk proyeksi belanja pada tahun 2024 dengan berpedoman pada anggaran 2023 dan realisasi 2018 sampai 2022 maka akan terdapat penurunan jumlah belanja. Hal ini dikarenakan jumlah defisit pada Kota Sawahlunto yang telah melewati batas yang disyaratkan oleh peraturan perundangan. Pada tahun 2023 jumlah defisit Kota Sawahlunto adalah Rp -79 . Sehingga untuk tahun 2024 Pemerintah Kota Sawahlunto harus melakukan langkah dan kebijakan efisiensi belanja seperti diuraikan dibawah ini.

Kebijakan Belanja Kota Sawahlunto Tahun 2024

1. Pemenuhan urusan wajib pelayanan dasar dan urusan wajib non pelayanan dasar serta urusan pilihan.
2. Penggunaan anggaran diprioritaskan untuk mendanai kegiatan di bidang pendidikan, kesehatan, pengembangan wilayah, penciptaan lapangan kerja, peningkatan infrastruktur untuk mendukung ekonomi kerakyatan dan pertumbuhan ekonomi serta diarahkan untuk penanggulangan kemiskinan berkelanjutan.
3. Pemerintah daerah menetapkan target capaian kinerja setiap belanja, baik dalam konteks daerah, satuan kerja perangkat daerah, maupun program dan kegiatan yang bertujuan untuk meningkatkan akuntabilitas perencanaan anggaran dan memperjelas efektivitas dan efisiensi penggunaan anggaran.
4. Setiap program kegiatan pada SKPD harus memberikan informasi yang jelas dan terukur serta memiliki korelasi langsung dengan keluaran yang diharapkan dari program kegiatan dimaksud ditinjau dari aspek indikator, tolok ukur dan target kinerja.
5. *Mandatory spending* dalam tata kelola keuangan pemerintah daerah meliputi hal-hal sebagai berikut:
 - a. Alokasi anggaran pendidikan sebesar 20% dari APBD sesuai amanat UUD 1945 pasal 31 ayat (4) dan UU No. 20 tahun 2003 tentang Sistem Pendidikan Nasional pasal 49 ayat (1).
 - b. Besar anggaran kesehatan pemerintah daerah provinsi, kabupaten/kota dialokasikan minimal 10% (sepuluh persen) dari anggaran pendapatan dan belanja daerah di luar gaji (UU No. 36 Tahun 2009 Tentang Kesehatan).
 - c. Dana Transfer Umum (DTU) diarahkan penggunaannya, yaitu paling sedikit 25% (dua puluh lima persen) untuk belanja infrastruktur daerah yang langsung terkait dengan percepatan pembangunan fasilitas pelayanan publik dan ekonomi dalam rangka meningkatkan kesempatan kerja, mengurangi

kemiskinan, dan mengurangi kesenjangan penyediaan layanan publik antardaerah (UU APBN).

- d. Alokasi dana Desa (ADD) paling sedikit 10% dari dana perimbangan yang diterima Kabupaten/Kota dalam Anggaran Pendapatan dan Belanja Daerah setelah dikurangi Dana Alokasi Khusus (UU No. 6 Tahun 2014 Tentang Desa).
6. Pemenuhan Pendanaan Kegiatan Pemilihan Gubernur dan Wakil Gubernur, Bupati dan Wakil Bupati serta Walikota dan Wakil Walikota Tahun 2024 sesuai Surat Edaran Menteri Dalam Negeri Nomor 900.1.9.1/435/SJ tanggal 24 Januari 2023.

C. Proyeksi Pembiayaan Daerah

Berdasarkan data tahun-tahun sebelumnya, maka dapat disusun proyeksi pembiayaan tahun 2024.

Tabel 3.10
Proyeksi Pembiayaan Daerah Kota Sawahlunto
Tahun 2024

Uraian	Anggaran			Proyeksi	
	2021	2022	2023	2024	2025
	Rp	Rp	Rp	Rp	Rp
Pembiayaan					
Penerimaan Daerah	56.764.993.730,58	60.719.391.114,76	80.835.201.585,00	25.659.835.201,88	16.863.016.740,45
Penggunaan Sisa Lebih Perhitungan Anggaran (SiLPA)	44.069.104.695,58	38.719.707.744,76	68.775.634.801,00	13.600.268.417,88	4.803.449.956,45
Pencairan Dana Cadangan					
Hasil Penjualan Kekayaan Daerah Yang Dipisahkan					
Penerimaan Pinjaman Daerah					
Penerimaan Kembali Pemberian Pinjaman Daerah	12.695.889.035,00	21.999.683.370,00	12.059.566.784,00	12.059.566.784,00	12.059.566.784,00
Penerimaan Piutang Daerah					
Jumlah	56.764.993.730,58	60.719.391.114,76	80.835.201.585,00	25.659.835.201,88	16.863.016.740,45
Pengeluaran Daerah					
	4.666.666.666,66	4.666.666.669,00	1.666.666.669,00	1.666.666.669,00	6.666.666.669,00
Penyertaan Modal Daerah	3.000.000.000,00	3.000.000.000,00	-	-	5.000.000.000,00
Pembayaran Pokok Utang	1.166.666.666,66	1.166.666.669,00	1.166.666.669,00	1.166.666.669,00	1.166.666.669,00
Pemberian Pinjaman Daerah	500.000.000,00	500.000.000,00	500.000.000,00	500.000.000,00	500.000.000,00
Jumlah	4.666.666.666,66	4.666.666.669,00	1.666.666.669,00	1.666.666.669,00	6.666.666.669,00

Uraian	Anggaran			Proyeksi	
	2021	2022	2023	2024	2025
	Rp	Rp	Rp	Rp	Rp
Pembiayaan Neto	52.098.327.063,92	56.052.724.445,76	79.168.534.916,00	23.993.168.532,88	10.196.350.071,45

Sumber : APBD Kota Sawahlunto 2021-2023 (data diolah)

Diharapkan dengan makin berkurangnya jumlah defisit, maka jumlah SiLPA pada tahun 2024 diharapkan akan mengalami penurunan.

3.5 Kebijakan Alokasi Anggaran

Kebijakan alokasi anggaran merupakan serangkaian kebijakan yang telah ditetapkan sebagai upaya untuk mengoptimalkan pemanfaatan dan alokasi anggaran yang tersedia untuk sebesar-besarnya kepentingan masyarakat, serta dalam rangka pencapaian efektifitas program. Mengingat keterbatasan anggaran, maka pengalokasiannya berdasarkan skala prioritas (money follow programme) dan kebutuhan.

Prioritas alokasi penggunaan kapasitas riil kemampuan keuangan daerah dikelompokkan menjadi 3 (tiga) terdiri atas :

- Kelompok Prioritas I mendapatkan prioritas pertama sebelum Kelompok Prioritas II.
- Kelompok Prioritas III mendapatkan alokasi anggaran setelah Kelompok Prioritas I dan II terpenuhi kebutuhan dananya.

Adapun prioritas anggaran untuk pembangunan Pemerintah Kota Sawahlunto Tahun 2024, sebagai berikut:

- Prioritas I, dialokasikan untuk membiayai belanja langsung wajib dan mengikat.
- Prioritas II, dialokasikan untuk membiayai pemenuhan penerapan pelayanan dasar,
- Prioritas III, dialokasikan untuk membiayai belanja penyelenggaraan urusan pemerintahan lainnya.

Tabel 3.11
Rencana Penggunaan Kapasitas Riil Kemampuan Keuangan Daerah Kota Sawahlunto

No	Proyeksi	2023	2024	2025
	Kapasitas Riil Kemampuan Keuangan Daerah			
1	Prioritas I	417.221.544.778,80	401.634.509.372,97	394.368.783.807,79
2	Prioritas II	278.147.696.519,20	267.756.339.581,98	262.912.522.538,52

Sumber : APBD Kota Sawahlunto 2022-2023 (data diolah)

Berdasarkan tabel diatas, dapat dilihat jika kemampuan keuangan daerah Kota Sawahlunto hanya mampu membiayai prioritas I dan II yakni untuk belanja wajib dan mengikat dan pemenuhan mandatory spending.

BAB IV

PRIORITAS DAN SASARAN PEMBANGUNAN DAERAH

Sasaran dan prioritas pembangunan daerah tahun 2024 merupakan rumusan kebijakan pembangunan daerah yang merupakan hasil kajian dari evaluasi hasil kinerja pembangunan pada tahun sebelumnya, hasil evaluasi capaian kinerja pembangunan dalam rentang waktu perencanaan RPD. Aspirasi masyarakat dalam musrenbang tahunan, perkiraan kemampuan keuangan daerah dan kebijakan pembangunan tahunan Pemerintah. Prioritas pembangunan ini didasarkan pada isu strategis di Kota Sawahlunto dengan memperhatikan urgensi, efisiensi, efektivitas dan daya ungkit bagi kinerja pembangunan daerah. Dalam pelaksanaannya penentuan prioritas pembangunan Kota Sawahlunto juga mempertimbangkan kebijakan Nasional dan Provinsi Sumatera Barat, demi keselarasan dan sinergitas antara pembangunan pusat dan daerah. Hal ini dilakukan demi terciptanya harmonisasi dan sinkronisasi pencapaian sasaran pembangunan dan dapat memberikan multipler effect terhadap perekonomian di daerah, yang pada gilirannya akan mendorong pembangunan perekonomian secara nasional.

Prioritas pembangunan Kota Sawahlunto pada Tahun 2024 merupakan prioritas pembangunan pada tahun pertama dari RPD Kota Sawahlunto Tahun 2024-2026 yang dengan Peraturan Wali Kota Nomor 04 Tahun 2023 tentang Rencana Daerah Kota Sawahlunto Tahun 2024-2026.

4.1 TUJUAN DAN SASARAN PEMBANGUNAN

Tujuan dan sasaran pembangunan dirumuskan untuk memberikan arah terhadap pembangunan daerah serta dalam rangka memberikan kepastian operasional dan keterkaitan antara tujuan RPD dengan program pembangunan sehingga memberikan gambaran yang jelas tentang ukuran-ukuran terlaksananya tujuan RPD dan tercapainya kinerja Pemerintah Daerah yang telah ditetapkan dalam RPD.

Tujuan dan sasaran pembangunan dalam Rencana Kerja Pemerintah Daerah Kota Sawahlunto Tahun 2024 diturunkan berdasarkan tujuan pembangunan sebagaimana ditetapkan dalam RPD Kota Sawahlunto Tahun 2024-2026. Selain itu perumusan tujuan dan sasaran pembangunan Kota Sawahlunto juga memperhatikan tujuan dan sasaran pembangunan nasional serta tujuan dan sasaran pembangunan Provinsi Sumatera Barat dalam rangka mewujudkan keselarasan sasaran pembangunan antar tingkatan pemerintahan.

4.1.1 Telaahan RPJMN Tahun 2020-2024

Rencana Pembangunan Jangka Menengah (RPJMN) Tahun 2020-2024 ditetapkan melalui Peraturan Presiden (Perpres) Nomor 18/2020 dengan visi Presiden yaitu “**Terwujudnya Indonesia Maju yang Berdaulat, Mandiri dan Berkepribadian Berlandaskan Gotong Royong**”. Dalam mencapai Visi RPJMN 2020-2024 ditetapkan dengan Misi Presiden yang dituangkan ke dalam Sembilan poin Nawacita yaitu :

1. Peningkatan kualitas manusia Indonesia;
2. Struktur ekonomi yang produktif, mandiri dan berdaya saing;
3. Pembangunan yang merata dan berkeadilan;
4. Mencapai lingkungan hidup yang berkelanjutan;
5. Kemajuan budaya yang mencerminkan kepribadian bangsa;
6. Penegakan sistem hukum yang bebas korupsi, bermartabat, dan terpercaya;
7. Perlindungan bagi segenap bangsa dan memberikan rasa aman pada seluruh warga;
8. Pengelolaan pemerintahan yang bersih, efektif dan terpercaya;
9. Sinergi pemerintah daerah dalam kerangka negara kesatuan.

Visi dan Misi Presiden diterjemahkan ke dalam 7 (tujuh) agenda pembangunan sebagai berikut:

1. Memperkuat ketahanan ekonomi untuk pertumbuhan yang berkualitas dan berkeadilan;
2. Mengembangkan wilayah untuk mengurangi kesenjangan dan menjamin pemerataan;
3. Meningkatkan sumber daya manusia yang berkualitas dan berdaya saing;
4. Revolusi mental dan pembangunan kebudayaan;
5. Memperkuat infrastruktur untuk mendukung pengembangan ekonomi dan pelayanan dasar;
6. Membangun lingkungan hidup, meningkatkan ketahanan bencana, dan perubahan iklim;
7. Memperkuat stabilitas polhukhankam dan transformasi pelayanan publik.

4.1.2 Telaahan RPJMD Provinsi Sumatera Barat Tahun 2021-2026

Visi dan Misi Pemerintah Provinsi Sumatera Barat Tahun 2021-2026 ditetapkan dengan Peraturan Daerah Nomor 6 Tahun 2021. Visi dan Misi menjadi gambaran otentik Provinsi Sumatera Barat dalam 5 (lima) tahun mendatang pada kepemimpinan Gubernur dan Wakil Gubernur terpilih untuk periode RPJMD Tahun 2021-2026. Sesuai dengan visi Gubernur dan Wakil Gubernur terpilih, maka visi pembangunan jangka menengah daerah Provinsi Sumatera Barat Tahun 2021-2026 adalah : **“Terwujudnya Sumatera Barat Madani yang Unggul dan Berkelanjutan”**. Visi pembangunan Provinsi Sumatera Barat ini diharapkan akan mewujudkan keinginan dan amanat masyarakat Sumatera Barat dengan tetap mengacu pada pencapaian tujuan nasional. Adapun pengertian dari visi pembangunan Provinsi Sumatera Barat tersebut dijelaskan sebagai berikut:

Masyarakat Madani

Masyarakat madani dimaksudkan sebagai masyarakat yang memiliki tatanan kehidupan yang demokratis. Masyarakat madani berpegang teguh pada demokrasi, menghargai hak asasi manusia, taat hukum dan menghormati nilai keadilan dan peradaban. Misi untuk mewujudkan masyarakat Sumatera Barat yang madani tentu selaras dengan adat dan budaya Minangkabau yang egaliter dengan pengetahuan dan pemahaman tentang adat dan agama yang berkaitan dengan etika dan moral.

Sumatera Barat Yang Unggul

Masyarakat madani akan tercipta jika masyarakatnya memiliki pengetahuan yang luas dan pendidikan yang berkualitas. Orientasi pendidikan masyarakat madani lebih mengutamakan pembangunan jiwa dan karakter masyarakat sehingga menjadi masyarakat madani yang unggul dan mampu bersaing secara global. Makna unggul dan berdaya saing yang dimaksud adalah masyarakat madani yang memiliki keunggulan sebagai sumber daya insani dalam mengelola sumber daya pembangunan, dan secara kompetitif menunjukkan kemampuan bersaing, baik di tingkat regional, nasional bahkan internasional. Unggul dan berdaya saing ditandai oleh tingginya produktivitas dan daya saing manusia sebagai sumber daya pembangunan melalui pendidikan berkualitas dan berkembangnya pertanian, industri kecil dan menengah serta pariwisata di Sumatera Barat.

Pembangunan Berkelanjutan

Pembangunan berkelanjutan yaitu memenuhi kebutuhan dari generasi sekarang tanpa membahayakan kesanggupan generasi mendatang untuk memenuhi kebutuhan mereka sendiri. Artinya pembangunan ekonomi, selalu memanfaatkan sumber daya alam, dijalankan sedemikian rupa, sehingga generasi mendatang dapat melanjutkan pembangunan yang dijalankan sekarang. Tiga hal pokok yang menjadi perhatian utama dalam pembangunan berkelanjutan ini adalah pertumbuhan ekonomi, keberlanjutan sosial dan keberlanjutan lingkungan.

Visi diatas akan diwujudkan melalui misi:

1. Meningkatkan kualitas sumber daya manusia yang sehat, berpengetahuan, terampil dan berdaya saing;
2. Meningkatkan tata kehidupan sosial kemasyarakatan berdasarkan falsafah Adaiik Basandi Syara', Syara' Basandi Kitabullah;
3. Meningkatkan nilai tambah dan produktivitas pertanian, perkebunan, peternakan dan perikanan;
4. Meningkatkan usaha perdagangan dan industri kecil/ menengah serta ekonomi berbasis digital;
5. Meningkatkan ekonomi kreatif dan daya saing kepariwisataan;
6. Meningkatkan pembangunan infrastruktur yang berkeadilan dan berkelanjutan;
7. Mewujudkan tata kelola pemerintahan dan pelayanan publik yang bersih, akuntabel serta berkualitas.

Tujuan dan sasaran pembangunan jangka menengah Sumatera Barat 2021-2026 yang mengemban 7 (tujuh) misi dijabarkan menjadi 7 (tujuh) tujuan dan 27 sasaran, yaitu:

- 1. Misi 1 : Meningkatkan kualitas sumber daya manusia yang sehat, berpengetahuan, terampil dan berdaya saing**
Tujuan yaitu : untuk mewujudkan Sumber daya manusia yang sehat, unggul dan berdaya saing. Sasaran yang ingin dicapai adaah: meningkatnya derajat kesehatan masyarakat, menurunnya prevalensi stunting, meningkatnya kualitas pendidikan dan meningkatnya kemandirian dan daya saing masyarakat.
- 2. Misi 2 : Meningkatkan tata kehidupan sosial kemasyarakatan berdasarkan falsafah kehidupan masyarakat.**
Tujuan yaitu : untuk mewujudkan ABS SBK sebagai falsafah kehidupan masyarakat. Sasaran yang ingin dicapai terdiri dari : meningkatnya ketahanan sosial budaya masyarakat yang berlandasan ABS SBK, meningkatnya budaya literasi dan meningkatnya ketahanan dan kesejahteraan keluarga, pemberdayaan perempuan dan perlindungan anak.
- 3. Misi 3 : Meningkatkan nilai tambah dan produktifitas pertanian, perkebunan, peternakan dan perikanan.**
Tujuan yaitu : untuk meningkatkan kesejahteraan petani. Sasaran yang ingin dicapai adalah : meningkatnya pendapatan petani pertanian (Tanaman pangan, Hortikultur, Perkebunan, Peternakan, Kelautan dan Perikanan), meningkatnya pendapatan petani hutan.
- 4. Misi 4 : Meningkatkan usaha perdagangan dan industri kecil/ menengah serta ekonomi berbasis digital**
Tujuan yaitu : untuk mewujudkan perdagangan dan industry kecil/menengah serta ekonomi digital yang tangguh dan berdaya saing. Sasaran yang ingin dicapai : Sumatera Barat sebagai pusat perdagangan, terwujudnya pelaku koperasi dan UMKM yang sejahtera, terciptanya 100.000 enterpreneur dari berbagai sektor, meningkatnya pertumbuhan investasi, Sumatera Barat sebagai pusat Industri Kecil dan Menengah dan meningkatnya peran ekonomi digital.
- 5. Misi 5 : Meningkatkan ekonomi kreatif dan daya saing kepariwisataan**
Tujuan yaitu : meningkatnya pertumbuhan ekonomi melalui sektor pariwisata dan ekonomi kreatif. Sasaran yang ingin dicapai adalah : meningkatnya kontribusi pariwisata dalam perekonomian Sumatera Barat dan meningkatnya kontribusi ekonomi kreatif dalam perekonomian Sumatera Barat

6. Misi 6 : Meningkatkan pembangunan infrastruktur yang berkeadilan dan berkelanjutan

Tujuan yaitu : terwujudnya infrastruktur yang handal dan merata. Sasaran yang ingin dicapai adalah : meningkatnya kualitas dan kuantitas infrastruktur yang terintegrasi, meningkatnya kesiapsiagaan menghadapi bencana, mewujudkan lingkungan hidup yang berkualitas, meningkatkan infrastruktur pelayanan dasar, bangunan strategis dan pertanian serta meningkatkan penyelenggaraan penataan ruang yang baik dan berkelanjutan.

7. Misi 7 : Mewujudkan tata kelola pemerintahan dan pelayanan publik yang bersih, akuntabel serta berkualitas.

Tujuan yaitu : terwujudnya kualitas tata kelola pemerintah dengan aparatur yang melayani. Sasaran yang ingin dicapai adalah : terwujudnya kualitas tata kelola birokrasi yang bersih dan akuntabel, meningkatnya kapabilitas birokrasi dan meningkatnya kualitas pelayanan publik.

4.1.3 Tujuan dan Sasaran RPD Kota Sawahlunto Tahun 2024-2026

Tujuan dan sasaran adalah tahap perumusan sasaran strategis yang menunjukkan tingkat prioritas tertinggi dalam Rencana Pembangunan Daerah (RPD) Kota Sawahlunto Tahun 2024-2026 yang selanjutnya akan menjadi dasar penyusunan kinerja pembangunan daerah secara keseluruhan. Tujuan Rencana Pembangunan Daerah merupakan sesuatu yang akan dicapai dalam jangka waktu satu sampai dengan tiga tahun. Tujuan ditetapkan dengan mengacu pada isu-isu strategis dan permasalahan pembangunan daerah. Sasaran pembangunan daerah merupakan hasil yang diharapkan dari suatu tujuan yang diformulasikan secara terukur, spesifik, mudah dicapai, rasional untuk dapat dilaksanakan dalam jangka waktu hingga tiga tahun kedepan. Dengan tetap mengacu pada RPJPD Kota Sawahlunto Tahun 2005-2025, isu-isu strategis dan permasalahan pembangunan daerah maka rumusan tujuan sasaran untuk tahun 2024-2026 terdiri dari empat tujuan dan 18 sasaran, yaitu :

1. Tujuan 1 : Terwujudnya SDM yang berkualitas dan berkarakter.

Tujuan pertama ini memiliki dua sasaran yang ingin dicapai yaitu : 1) meningkatnya derajat kesehatan masyarakat, 2) meningkatnya kualitas pendidikan masyarakat.

2. Tujuan 2 : Terciptanya infrastruktur yang berkualitas dan berwawasan lingkungan

Tujuan kedua ini memiliki empat sasaran yang ingin dicapai yaitu : 1) meningkatnya infrastruktur dalam kondisi baik, 2) meningkatnya kualitas lingkungan hidup, 3) meningkatnya kesesuaian pemanfaatan ruang dengan rencana tata ruang, 4) meningkatnya kualitas perumahan dan pemukiman.

3. Tujuan 3 : Terwujudnya peningkatan perekonomian masyarakat melalui pengembangan potensi pariwisata, pertanian dan perindustrian

Tujuan ketiga ini memiliki enam sasaran yang ingin dicapai yaitu : 1) menurunnya tingkat pengangguran, 2) meningkatnya kontribusi pariwisata, 3) meningkatnya kontribusi sektor industri dan perdagangan, 4) terwujudnya ketahanan pangan, 5) meningkatnya produksi pertanian, 6) meningkatnya nilai investasi.

4. Tujuan 4 : Terwujudnya tata kelola pemerintahan yang melayani dan inovatif

Tujuan keempat ini memiliki enam sasaran yang ingin dicapai yaitu : 1) meningkatnya tata kelola pemerintahan yang berkualitas, 2) meningkatnya kualitas pengelolaan keuangan, 3) meningkatnya indeks inovasi daerah, 4) meningkatnya indeks kepuasan masyarakat, 5) meningkatnya kualitas ASN, 6) meningkatnya kualitas sistem pemerintahan berbasis teknologi informasi.

Tujuan dan sasaran tersebut dilengkapi dengan indikator kinerja dan target yang menjadi Indikator Kinerja Utama (IKU) sebagai alat ukur pencapaian keberhasilan Pj. Kepala Daerah tahun 2024-2026. Indikator dan target kinerja dari tujuan dan sasaran Rencana Pembangunan Daerah Kota Sawahlunto Tahun 2024-2026 dapat disajikan dalam tabel berikut ini :

Tabel 4.1
Hubungan antara Visi, Misi, Tujuan dan Sasaran Pembangunan

Tujuan	Sasaran	Indikator Kinerja	Definisi Operasional/Perhitungan	Kondisi Awal 2022	Target (Tahun)			Kondisi Akhir	
					2024	2025	2026		
1 Terwujudnya SDM yang berkualitas dan berkarakter		Indeks Pembangunan Manusia (IPM)	Pengukuran indeks pembangunan dari harapan hidup, rata-rata lama sekolah, harapan lama sekolah, dan standar hidup untuk semua negara seluruh dunia	73,73	74,74	75,24	75,74	75,74	
	1	Meningkatnya derajat Kesehatan Masyarakat	Angka Usia Harapan Hidup (AHH) (Tahun)	70,4	70,69	70,75	70,89	70,89	
			Prevalensi Stunting	(Jumlah anak balita sangat pendek (stunting) pada waktu tertentu/jumah anak balita pada waktu yang sama) x 100 %	13,7	13,00	12,50	10,60	10,60
	2	Meningkatnya kualitas pendidikan masyarakat	Angka Harapan Lama Sekolah (AHLs)	lamanya sekolah (dalam tahun) yang diharapkan akan dirasakan oleh anak pada umur tertentu di masa mendatang.	13,42	13,55	13,75	14,01	14,01
			Angka Rata-rata Lama Sekolah (ARRLS)	Jumlah tahun belajar penduduk usia 15 tahun ke atas yang telah diselesaikan dalam pendidikan formal (tidak termasuk tahun yang mengulang)	10,43	10,57	10,64	10,72	10,72
2 Terciptanya infrastruktur yang berkualitas dan berwawasan lingkungan		Indeks Infrastruktur Wilayah	[40 %]{50%{50 % kualitas jalan + 50 % kualitas jembatan}} + {40 % (50 % kualitas SDA + 50 % kualitas drainase kondisi baik)} + (10 % bangunan Gedung Pemerintah	69,67	72,35	74,00	75,22	75,22	

Tujuan	Sasaran	Indikator Kinerja	Definisi Operasional/Perhitungan	Kondisi Awal 2022	Target (Tahun)			Kondisi Akhir	
					2024	2025	2026		
			kondisi baik]] + 20 % {60 % (50 % Pengurangan sampah + 50 % Pungutan sampah) + (40 % IKLH)] + [20 % {70%PSU+ 30% persentase rumah layak huni] [20 % {70%PSU+ 30% persentase rumah layak huni]} + [10 % {(50 % kinerja Lalu lintas + (50 % kinerja PJU)} + [10 % {(50 % kampung +20 % rehabilitasi rekonstruksi tangguh bencana + 30 % evakuasi korban bencana + {30 % ketepatan waktu rekomendasi proteksi kebakaran + 30 % edukasi proteksi kebakaran + 40 % Response Time}]/2						
	1	Meningkatnya Infrastruktur dalam kondisi baik	Persentase infrastruktur dalam kondisi baik	(Jumlah persentase kondisi Sumber Daya Air, , Drainase, Bangunan sesuai standar, Jalan dan Jembatan dalam kondisi baik/5	67,83	70,72	71,74	72,65	72,65
	2	Meningkatnya kualitas lingkungan hidup	Indeks Kualitas Lingkungan Hidup (IKL)	Gambaran indikasi lingkungan hidup dari indeks pencemaran air, pencemaran udara dan tutupan lahan dengan proporsi 37,6 % IKA, 40,5 % IKU, 21,9 % IKTL)	62,89	64,74	65,52	66,57	66,57



Tujuan	Sasaran	Indikator Kinerja	Definisi Operasional/Perhitungan	Kondisi Awal 2022	Target (Tahun)			Kondisi Akhir	
					2024	2025	2026		
		Indeks Pengelolaan Persampahan	(Jumlah sampah yang masuk ke TPA/jumlah timbulan sampah) x 100%	0	68,46	68,66	68,90	68,90	
	3	Meningkatnya kesesuaian pemanfaatan ruang dengan rencana tata ruang	Persentase Kesesuaian pemanfaatan ruang dengan rencana tata ruang	perbandingan antara realisasi RTRW dengan rencana peruntukan Ruang	84,15	86,23	87,20	88,32	88,32
	4	Meningkatnya kualitas perumahan dan permukiman	Persentase perumahan yang sudah dilengkapi PSU (prasarana, sarana dan utilitas umum)	Jumlah unit rumah yang sedang dibangun terfasilitasi PSU / jumlah unit rumah x 100 %	75,00	84,00	86,00	87,00	87,00
			Persentase RTLH (%)	(Jumlah RTLH/Jumlah Rumah) x 100 %	7,38	7,16	7,05	7,00	7,00
3	Terwujudnya peningkatan perekonomian masyarakat melalui pengembangan potensi pariwisata, pertanian dan perindustrian		Pertumbuhan Ekonomi (LPE) (SDGs)	((Nilai PDRB ADHK Tahun n dikurangi Nilai PDRB ADHK tahun n-1)/ Nilai PDRB ADHK tahun n-1) x 100%	3,98	4,48	4,73	4,98	4,98
			PDRB Perkapita (Juta Rupiah) (SDGs)	PDRB ADHB/(Penduduk Pertengahan tahun)	66,10	71,6	74,35	77,11	77,11
			Tingkat Kemiskinan (%) (SDGs)	(Jumlah Penduduk yang berada dibawah garis kemiskinan / jumlah penduduk) x 100%	2,28	2,19	2,18	2,17	2,17

Tujuan	Sasaran	Indikator Kinerja	Definisi Operasional/Perhitungan	Kondisi Awal 2022	Target (Tahun)			Kondisi Akhir
					2024	2025	2026	
		Pengeluaran perkapita (Daya beli masyarakat) (Ribu Rupiah)	Biaya yang dikeluarkan untuk konsumsi semua anggota rumah sebulan dibagi dengan banyaknya anggota rumah tangga (dijadikan pertahun)	10,54	11,15	11,37	11,47	11,47
	1	Menurunnya Tingkat Pengangguran	Tingkat Pengangguran Terbuka (%) (SDGs)	5	4,92	4,83	4,75	4,75
	2	Meningkatnya Kontribusi Pariwisata	Persentase Kontribusi sektor Pariwisata pada PDRB (%)	2,22	2,26	2,30	2,34	2,34
	3	Meningkatnya Kontribusi sektor Industri dan perdagangan	Persentase Kontribusi sektor Industri Pengolahan pada PDRB (%)	10,80	11,50	11,78	12,06	12,06
			Persentase Kontribusi sektor Perdagangan pada PDRB (%)	14,92	14,94	14,96	14,98	14,98
	4	Terwujudnya Ketahanan Pangan	Indeks Ketahanan Pangan (%)	73,85	73,85	73,88	73,90	73,90
	5	Meningkatnya produksi pertanian	Nilai PDRB sektor Pertanian pada (juta)	383.196,89	398.524,76	414.465,75	431.044,38	431.044,38



Tujuan	Sasaran	Indikator Kinerja	Definisi Operasional/Perhitungan	Kondisi Awal 2022	Target (Tahun)			Kondisi Akhir	
					2024	2025	2026		
	6	Meningkatnya nilai investasi	Persentase peningkatan nilai investasi (%)	(jumlah investasi tahun n dikurangi jumlah investasi tahun n-1) / jumlah investasi tahun n-1 x 100%	9,68	8,63	8,83	9,03	9,03
4	Terwujudnya tata kelola pemerintahan yang melayani dan inovatif	Indeks Reformasi Birokrasi	Penilaian keberhasilan pencapaian reformasi birokrasi di suatu Pemerintah Daerah oleh Kemenpan RB	55,68	56,50	57,32	58,14	58,14	
	1	Meningkatnya Tata Kelola Pemerintahan yang berkualitas	Nilai SAKIP	Hasil evaluasi SAKIP Kemenpan RB	61,92	62,19	62,50	62,81	62,81
	2	Meningkatnya Kualitas Pengelolaan Keuangan	IPKD (Indeks Pengelolaan Keuangan Daerah)	penilaian terhadap Pengelolaan keuangan Pemerintah Daerah	58,23	76,00	77,00	78,00	78,00
	3	Meningkatnya Indeks Inovasi Daerah	Indeks Inovasi Daerah	Standar Penilaian Kemendagri atas Inovasi Daerah (Innovation Government Award)	58,98	60,01	63,01	66,01	66,01
	4	Meningkatnya Indeks kepuasan Masyarakat	Indeks kepuasan Masyarakat	Data dan informasi tentang tingkat kepuasan masyarakat yang diperoleh dari hasil pengukuran secara kuantitatif dan kualitatif atas pendapat masyarakat dalam memperoleh pelayanan dari penyelenggaraan pelayanan publik	83,40	84,61	85,82	87,03	87,03
	5	Meningkatnya Kualitas ASN	Indeks Profesionalitas ASN	Ukuran kualitas ASN yang berdasarkan kualifikasi pendidikan, kompetensi, kinerja dan kedisiplinan pegawai ASN dalam melakukan tugas jabatannya	63	78,00	80,00	82,00	82,00



Tujuan	Sasaran	Indikator Kinerja	Definisi Operasional/Perhitungan	Kondisi Awal 2022	Target (Tahun)			Kondisi Akhir	
					2024	2025	2026		
	6	Meningkatnya Kualitas Sistem Pemerintahan berbasis Teknologi Informasi	Indeks Pembangunan Sistem Pemerintahan Berbasis Elektronik (SPBE)	Penilaian dari Kemenpan RB terhadap penggunaan sistem informasi teknologi oleh Pemerintah daerah	2,84	3,10	3,15	3,20	3,20

Tujuan Rencana Pembangunan Daerah Kota Sawahlunto Tahun 2024-2026 tersebut sepenuhnya mendukung tercapainya target Visi dan Misi Pemerintah Provinsi dan Nasional. Secara lebih terfokus, berikut disajikan tabel persandingan Tujuan Rencana Pembangunan Daerah Kota Sawahlunto Tahun 2024-2026 dengan Visi dan Misi Pembangunan Jangka Menengah Provinsi Sumatera Barat dan Visi dan Misi Nasional Adapun keterkaitan antara misi Nasional, misi Provinsi Sumatera Barat dan Tujuan Kota Sawahlunto dapat dilihat pada tabel dibawah ini:

Tabel 4. 2

Matriks keselarasan Visi dan Misi Nasional, Visi dan Misi Provinsi Sumatera Barat dengan Tujuan Pemerintah Kota Sawahlunto

NASIONAL 2020-2024		PROVINSI SUMATERA BARAT 2021-2026		TUJUAN KOTA SAWAHLUNTO 2024-2026	
VISI : TERWUJUDNYA INDONESIA MAJU YANG BERDAULAT, MANDIRI DAN BERKEPRIBADIAN BERLANDASAN GOTONG ROYONG		VISI : TERWUJUDNYA SUMATERA BARAT MADANI YANG UNGGUL DAN BERKELANJUTAN			
MISI 1	Peningkatan kualitas manusia Indonesia	MISI 1	Meningkatkan sumber daya manusia yang berakhlak mulia, sehat, berpengalaman, terampil dan berdaya saing	Terwujudnya SDM yang berkualitas dan berkarakter	TUJUAN 1
MISI 2	Struktur Ekonomi yang produktif, mandiri dan berdaya saing	MISI 3	Meningkatkan nilai tambah dan produktivitas produk pertanian, perkebunan, peternakan dan perikanan	Terwujudnya peningkatan perekonomian masyarakat melalui pengembangan potensi pariwisata, pertanian dan perindustrian	TUJUAN 3
		MISI 4	Meningkatkan usaha perdagangan dan industri kecil/menengah serta ekonomi digital		
		MISI 5	Meningkatkan ekonomi kreatif dan daya saing kepariwisataan		
MISI 3	Pembangunan yang merata dan berkeadilan	MISI 6	Meningkatkan pembangunan infrastruktur yang berkeadilan dan berkelanjutan	Terciptanya infrastruktur yang berkualitas dan berwawasan lingkungan	TUJUAN 2
MISI 4	Mencapai lingkungan hidup yang berkelanjutan				
MISI 5	Kemajuan budaya mencerminkan kepribadian bangsa	MISI 2	Meningkatkan tatanan kehidupan sosial kemasyarakatan berdasarkan	Terwujudnya SDM yang berkualitas dan berkarakter	TUJUAN 1



NASIONAL 2020-2024		PROVINSI SUMATERA BARAT 2021-2026		TUJUAN KOTA SAWAHLUNTO 2024-2026	
VISI : TERWUJUDNYA INDONESIA MAJU YANG BERDAULAT, MANDIRI DAN BERKEPRIBADIAN BERLANDASAN GOTONG ROYONG		VISI : TERWUJUDNYA SUMATERA BARAT MADANI YANG UNGGUL DAN BERKELANJUTAN			
			falsafah adat basandi syarak, syarak basandi kitabullah		
MISI 6	Penegakkan sistem hukum yang bebas korupsi, bermartabat dan terpercaya	MISI 7	Mewujudkan tata kelola pemerintahan dan pelayanan publik yang bersih, akuntabel dan berkualitas	Terwujudnya tata kelola pemerintahan yang melayani dan inovatif	TUJUAN 4
MISI 7	Perlindungan bagi segenap bangsa dan memberikan rasa aman pada seluruh warga	MISI 2	Meningkatkan tatanan kehidupan sosial kemasyarakatan berdasarkan falsafah adat basandi syarak, syarak basandi kitabullah	Terwujudnya tata kelola pemerintahan yang melayani dan inovatif	TUJUAN 4
MISI 8	Pengelolaan Pemerintah yang bersih, efektif dan terpercaya	MISI 7	Mewujudkan tata kelola pemerintahan dan pelayanan publik yang bersih, akuntabel dan berkualitas	Terwujudnya tata kelola pemerintahan yang melayani dan inovatif	TUJUAN 4
MISI 9	Sinergi Pemerintah daerah dalam kerangka Negara kesatuan	MISI 7	Mewujudkan tata kelola pemerintahan dan pelayanan publik yang bersih, akuntabel dan berkualitas	Terwujudnya tata kelola pemerintahan yang melayani dan inovatif	TUJUAN 4

4.2 PRIORITAS PEMBANGUNAN DAERAH

Prioritas pembangunan daerah pada dasarnya adalah gambaran prioritas tahun rencana yang diambil dan dikaitkan dengan program pembangunan daerah tahun rencana. Dalam Rencana Kerja Pemerintah Daerah (RKPD) Tahun 2024, prioritas pembangunan daerah lebih disinergikan dengan Prioritas Pembangunan Nasional yang ditetapkan dalam RPJMN 2020-2024.

Prioritas pembangunan Kota Sawahlunto Tahun 2024 dirumuskan dengan memperhatikan kondisi, dinamika dan kebutuhan masyarakat Kota Sawahlunto (dalam bentuk permasalahan dan isu strategis yang teridentifikasi) serta selaras dengan pembangunan Nasional dan Provinsi. Adapun rumusan prioritas pembangunan Kota Sawahlunto Tahun 2024 dengan mengangkat tema pembangunan “ **Meningkatkan Daya Saing Daerah dengan Keunggulan Pariwisata dan Produk Lokal serta Penguatan Pelayanan Dasar** “ adalah sebagai berikut:

1. Meningkatkan kualitas Sumber Daya Manusia melalui peningkatan layanan Pendidikan dan kesehatan
2. Meningkatkan kualitas infrastruktur dan konektivitas antar wilayah
3. Meningkatkan pengelolaan lingkungan hidup yang berkelanjutan
4. Meningkatkan pengelolaan pariwisata dan ekonomi kreatif dengan keunggulan warisan budaya dunia dan Geopark Nasional
5. Meningkatkan daya saing sektor perdagangan, IKM yang berbasis sumber daya lokal
6. Penguatan tata kelola pemerintahan melalui teknologi informasi dan komunikasi yang terintegrasi

4.2.1 Sinkronisasi Prioritas Daerah dengan Prioritas Nasional dan Prioritas Provinsi

4.2.1.1 Sinkronisasi Prioritas Daerah dengan Prioritas Nasional

Penyusunan tema pembangunan RKP Tahun 2024 dilakukan dengan mempertimbangkan arahan Presiden, hasil evaluasi kinerja pembangunan tahun 2022, evaluasi kebijakan tahun 2023, forum konsultasi publik, kerangka ekonomi makro, sasaran RPJMN 2020-2024, dinamika pandemi covid-19 dan isu strategis yang menjadi perhatian.

Tema RKP Tahun 2024 juga disusun sebagai respon terhadap momentum keberlanjutan pemulihan ekonomi Indonesia yang berhasil mencapai pertumbuhan ekonomi positif pada tahun 2022. Capaian tersebut sangat fundamental dan signifikan setelah tahun sebelumnya berbagai indikator pembangunan mengalami kontraksi akibat pandemi covid-19. Adapun tema RKP Tahun 2024 adalah “ **Mempercepat Transformasi Ekonomi yang Inklusif dan Berkelanjutan** ” Arah kebijakan dan strategi pembangunan Nasional Tahun 2024 dituangkan ke dalam 7 (tujuh) Prioritas Nasional (PN) RKP Tahun 2024 yaitu:

1. PN 1: Memperkuat Ketahanan Ekonomi untuk Pertumbuhan yang Berkualitas dan Berkeadilan;
2. PN 2: Mengembangkan Wilayah untuk Mengurangi Kesenjangan dan Menjamin Pemerataan;
3. PN 3: Meningkatkan Sumber Daya Manusia Berkualitas dan Berdaya Saing;
4. PN 4: Revolusi Mental dan Pembangunan Kebudayaan;
5. PN 5: Memperkuat Infrastruktur untuk Mendukung Pengembangan Ekonomi dan Pelayanan Dasar;
6. PN 6: Membangun Lingkungan Hidup, Meningkatkan Ketahanan Bencana, dan

- Perubahan Iklim;
- PN 7: Memperkuat Stabilitas Politik, Hukum, Pertahanan, dan Keamanan (Polhukhankam) dan Transformasi Pelayanan Publik.

Secara rinci sasaran dari masing-masing PN disampaikan sebagai berikut:

Prioritas Nasional 1 Memperkuat Ketahanan Ekonomi untuk Pertumbuhan yang Berkualitas dan Berkeadilan

- Meningkatnya daya dukung dan kualitas sumber daya ekonomi sebagai modalitas bagi pembangunan ekonomi yang berkelanjutan dengan mendorong peningkatan (a) porsi energi baru terbarukan dalam bauran energi nasional, (b) skor pola pangan harapan, serta (c) akurasi pendataan stok sumber daya ikan dan pemanfaatannya;
- Meningkatnya nilai tambah, lapangan kerja, investasi, ekspor, dan daya saing perekonomian dengan mendorong peningkatan (a) rasio kewirausahaan nasional, (b) pertumbuhan Produk Domestik Bruto (PDB) pertanian, (c) pertumbuhan PDB perikanan, (d) pertumbuhan PDB industri pengolahan, (e) kontribusi PDB industri pengolahan, (f) nilai devisa pariwisata, (g) kontribusi PDB pariwisata, (h) penyediaan lapangan kerja, (i) pertumbuhan investasi, (j) pertumbuhan ekspor industri pengolahan, (k) pertumbuhan ekspor riil barang dan jasa, serta (l) rasio perpajakan terhadap PDB.

Adapun persandingan antara sasaran nasional terhadap PN 1 dengan sasaran Pemerintah Daerah Kota Sawahlunto adalah:

Tabel 4.3

Sinkronisasi Sasaran Prioritas Nasional 1 dan Sasaran Kota Sawahlunto

No	Sasaran Nasional	Sasaran Kota Sawahlunto
1	Terwujudnya transisi energi dan peningkatan kualitas sumber daya ekonomi sebagai pendukung pembangunan yang berkelanjutan	Meningkatnya produksi pertanian Terwujudnya Ketahanan Pangan
2	Terwujudnya percepatan transformasi ekonomi yang inklusif dan berkelanjutan melalui upaya revitalisasi industri dan penguatan daya saing usaha, dan penguatan pilar pertumbuhan dan daya saing ekonomi	Menurunnya Tingkat Pengangguran Meningkatnya Kontribusi Pariwisata Meningkatnya Kontribusi sektor Industri dan perdagangan Meningkatnya nilai investasi

Sasaran PN 2 Mengembangkan Wilayah untuk Mengurangi Kesenjangan dan Menjamin Pemerataan adalah sebagai berikut:

- Meningkatnya pertumbuhan ekonomi dan tingkat kesejahteraan masyarakat di Kawasan Timur Indonesia (KTI) dengan mendorong (a) laju pertumbuhan Produk Domestik Regional Bruto (PDRB), (b) Indeks Pembangunan Manusia (IPM) di KTI, serta (c) penurunan persentase penduduk miskin KTI;
- Terjaganya pertumbuhan ekonomi dan tingkat kesejahteraan masyarakat di Kawasan Barat Indonesia (KBI) dengan mendorong (a) laju pertumbuhan PDRB, (b) IPM di KBI, serta (c) penurunan persentase penduduk miskin KBI.

Adapun persandingan antara sasaran nasional terhadap PN 2 dengan sasaran Pemerintah Daerah Kota Sawahlunto adalah sebagai berikut:

Tabel 4.4

Sinkronisasi Sasaran Prioritas Nasional 2 dan Sasaran Kota Sawahlunto

No	Sasaran Nasional	Sasaran Kota Sawahlunto
1	Meningkatnya pertumbuhan ekonomi dan tingkat kesejahteraan masyarakat di Kawasan Timur Indonesia (KTI)	

No	Sasaran Nasional	Sasaran Kota Sawahlunto
2	Terjaganya pertumbuhan ekonomi dan tingkat kesejahteraan masyarakat di Kawasan Barat Indonesia (KBI)	Meningkatnya produksi pertanian
		Terwujudnya Ketahanan Pangan
		Menurunnya Tingkat Pengangguran
		Meningkatnya Kontribusi Pariwisata
		Meningkatnya Kontribusi sektor Industri dan perdagangan
Meningkatnya nilai investasi		

Sasaran PN 3 Meningkatkan Sumber Daya Manusia Berkualitas dan Berdaya Saing adalah sebagai berikut:

1. Terkendalinya pertumbuhan penduduk dan menguatnya tata kelola kependudukan dengan (a) menjaga Angka Kelahiran Total (Total Fertility Rate/TFR) dan (b) meningkatkan persentase cakupan kepemilikan Nomor Induk Kependudukan (NIK);
2. Meningkatnya perlindungan sosial bagi seluruh penduduk dengan mendorong peningkatan (a) jumlah penduduk yang tercakup dalam program jaminan sosial dan (b) jumlah rumah tangga miskin yang memperoleh bantuan sosial;
3. Terpenuhinya layanan dasar bidang kesehatan dan pendidikan yang dapat menurunkan (a) angka kematian ibu, (b) angka kematian bayi, (c) prevalensi stunting, (d) insiden tuberculosis, (e) prevalensi obesitas penduduk >18 tahun, (f) persentase merokok usia 10– 18 tahun, serta meningkatkan (g) nilai rata-rata PISA (membaca, matematika, sains), (h) rata-rata lama sekolah penduduk usia 15 tahun ke atas, dan (i) harapan lama sekolah;
4. Meningkatnya kualitas anak, perempuan, dan pemuda melalui peningkatan (a) Indeks Perlindungan Anak (IPA), (b) Indeks Pembangunan Gender (IPG), serta (c) Indeks Pembangunan Pemuda (IPP);
5. Meningkatnya aset produktif bagi rumah tangga miskin dan rentan dengan mendorong kenaikan persentase rumah tangga miskin dan rentan yang memiliki aset produktif; (6) Meningkatnya produktivitas dan daya saing dengan peningkatan (a) persentase angkatan kerja berpendidikan menengah ke atas, (b) jumlah perguruan tinggi yang masuk dalam world class university, (c) proporsi pekerja yang bekerja pada bidang keahlian menengah dan tinggi, serta (d) peningkatan peringkat global innovation index.

Adapun persandingan antara sasaran nasional terhadap PN 3 dengan sasaran Pemerintah Daerah Kota Sawahlunto adalah sebagai berikut:

Tabel 4.5
Sinkronisasi Sasaran Prioritas Nasional 3 dan Sasaran Kota Sawahlunto

No	Sasaran Nasional	Sasaran Kota Sawahlunto
1	Terkendalinya pertumbuhan penduduk dan menguatnya tata kelola kependudukan	Meningkatnya Tata Kelola Pemerintahan yang berkualitas
2	Meningkatnya perlindungan sosial bagi seluruh penduduk	Meningkatnya derajat Kesehatan Masyarakat
3	Terpenuhinya layanan dasar bidang kesehatan dan pendidikan	Meningkatnya kualitas pendidikan masyarakat
4	Meningkatnya kualitas anak, perempuan, dan pemuda	Meningkatnya kualitas pendidikan masyarakat
5	Meningkatnya aset produktif bagi rumah tangga miskin dan rentan	Meningkatnya produksi pertanian
		Terwujudnya Ketahanan Pangan

No	Sasaran Nasional	Sasaran Kota Sawahlunto
		Menurunnya Tingkat Pengganguan
		Meningkatnya Kontribusi Pariwisata
		Meningkatnya Kontribusi sektor Industri dan perdagangan
		Meningkatnya nilai investasi
6	Meningkatnya produktivitas dan daya saing	Meningkatnya produksi pertanian
		Terwujudnya Ketahanan Pangan
		Menurunnya Tingkat Pengganguan
		Meningkatnya Kontribusi Pariwisata
		Meningkatnya Kontribusi sektor Industri dan perdagangan
		Meningkatnya nilai investasi

Sasaran PN 4 Revolusi Mental dan Pembangunan Kebudayaan adalah sebagai berikut:

1. Menguatnya revolusi mental dan pembinaan ideologi Pancasila untuk memantapkan ketahanan budaya dengan mendorong peningkatan Indeks Capaian Revolusi Mental;
2. Meningkatnya pemajuan kebudayaan untuk meningkatkan peran kebudayaan dalam pembangunan dengan peningkatan Indeks Pembangunan Kebudayaan;
3. kualitas kehidupan masyarakat dan daya rekat sosial dengan mendorong optimalisasi capaian Indeks Pembangunan Masyarakat;
4. Menguatnya moderasi beragama untuk mewujudkan kerukunan umat dan membangun harmoni sosial dalam kehidupan masyarakat dengan meningkatkan Indeks Kerukunan Umat Beragama;
5. Meningkatnya ketahanan keluarga untuk memperkuat karakter bangsa dengan mengoptimalkan capaian (a) Indeks Pembangunan Keluarga dan (b) median usia kawin pertama perempuan;
6. Meningkatnya budaya literasi untuk mewujudkan masyarakat berpengetahuan, inovatif, dan kreatif dengan mendorong pencapaian Nilai Budaya Literasi.

Adapun persandingan antara sasaran nasional terhadap PN 4 dengan sasaran Pemerintah Daerah Kota Sawahlunto adalah sebagai berikut:

Tabel 4.6

Sinkronisasi Sasaran Prioritas Nasional 4 dan Sasaran Kota Sawahlunto

No	Sasaran Nasional	Sasaran Kota Sawahlunto
1	Menguatnya revolusi mental dan pembinaan ideologi Pancasila untuk memantapkan ketahanan budaya	Meningkatnya kualitas pendidikan masyarakat
2	Meningkatnya pemajuan kebudayaan untuk meningkatkan peran kebudayaan dalam pembangunan	Meningkatnya Kontribusi Pariwisata
3	Meningkatnya kualitas kehidupan masyarakat dan daya rekat sosial	Meningkatnya kualitas pendidikan masyarakat

No	Sasaran Nasional	Sasaran Kota Sawahlunto
4	Menguatnya moderasi beragama untuk mewujudkan kerukunan umat dan membangun harmoni sosial dalam kehidupan masyarakat	Meningkatnya kualitas pendidikan masyarakat
5	Meningkatnya ketahanan keluarga untuk memperkuat karakter bangsa	Meningkatnya derajat Kesehatan Masyarakat
6	Meningkatnya budaya literasi untuk mewujudkan masyarakat berpengetahuan, inovatif, dan kreatif	Meningkatnya kualitas pendidikan masyarakat
		Meningkatnya Indeks Inovasi Daerah

Sasaran PN 5 Memperkuat Infrastruktur untuk Mendukung Pengembangan Ekonomi dan Pelayanan Dasar adalah sebagai berikut:

1. Meningkatkan penyediaan infrastruktur layanan dasar dengan mendorong peningkatan (a) rumah tangga yang menempati hunian layak dan terjangkau, (b) penurunan rasio fatalitas kecelakaan jalan per 10.000 kendaraan terhadap angka dasar (2010), (c) persentase daerah irigasi premium yang dimodernisasi (kumulatif), dan mendorong peningkatan (d) persentase pemenuhan kebutuhan air baku (kumulatif)
2. Meningkatkan konektivitas untuk mendukung kegiatan ekonomi dan akses menuju pelayanan dasar dengan mendorong peningkatan (a) waktu tempuh pada jalan lintas utama terpadu (jam/100 Km) dan (b) persentase rute pelayaran yang saling terhubung (loop);
3. Meningkatkan layanan infrastruktur perkotaan dengan mendorong kenaikan jumlah kota metropolitan dengan sistem angkutan umum massal perkotaan yang dibangun dan dikembangkan (kota);
4. Meningkatkan layanan energi dan ketenagalistrikan dengan mendorong peningkatan (a) rasio elektrifikasi, (b) rata-rata pemenuhan kebutuhan (konsumsi) listrik (kWh/kapita), (c) penurunan emisi GRK sektor energi (juta ton); (5) Meningkatkan layanan infrastruktur Teknologi Informasi dan Komunikasi (TIK) melalui peningkatan populasi yang dijangkau oleh jaringan bergerak pita lebar (4G).

Adapun persandingan antara sasaran nasional terhadap PN 5 dengan sasaran Pemerintah Daerah Kota Sawahlunto adalah sebagai berikut:

Tabel 4.7
Sinkronisasi Sasaran Prioritas Nasional 5 dan Sasaran Kota Sawahlunto

No	Sasaran Nasional	Sasaran Kota Sawahlunto
1	Meningkatnya penyediaan infrastruktur layanan dasar	Meningkatnya Infrastruktur dalam kondisi baik
		Meningkatnya kesesuaian pemanfaatan ruang dengan rencana tata ruang
		Meningkatnya kualitas perumahan dan permukiman
2	Meningkatnya konektivitas untuk mendukung kegiatan ekonomi dan akses menuju pelayanan dasar	Meningkatnya Infrastruktur dalam kondisi baik
		Meningkatnya kesesuaian pemanfaatan ruang dengan rencana tata ruang

No	Sasaran Nasional	Sasaran Kota Sawahlunto
		Meningkatnya kualitas perumahan dan permukiman
3	Meningkatnya layanan infrastruktur perkotaan	Meningkatnya Infrastruktur dalam kondisi baik
		Meningkatnya kesesuaian pemanfaatan ruang dengan rencana tata ruang
		Meningkatnya kualitas perumahan dan permukiman
4	Meningkatnya layanan energi dan ketenagalistrikan	
5	Meningkatnya layanan infrastruktur TIK	Meningkatnya Infrastruktur dalam kondisi baik
		Meningkatnya kesesuaian pemanfaatan ruang dengan rencana tata ruang
		Meningkatnya kualitas perumahan dan permukiman

Sasaran PN 6 Memperkuat Infrastruktur untuk Mendukung Pengembangan Ekonomi dan Pelayanan Dasar adalah sebagai berikut:

1. Meningkatkan kualitas lingkungan hidup dengan mendorong meningkatnya Indeks Kualitas Lingkungan Hidup (IKLH);
2. Berkurangnya kerugian akibat dampak bencana dan bahaya iklim dengan mendorong penurunan potensi kehilangan PDB akibat dampak bencana dan iklim terhadap total PDB;
3. Meningkatkan capaian penurunan emisi dan intensitas emisi GRK terhadap baseline dengan mendorong (a) penurunan emisi GRK, dan (b) penurunan intensitas emisi GRK.

Adapun persandingan antara sasaran nasional terhadap PN 6 dengan sasaran Pemerintah Daerah Kota Sawahlunto adalah sebagai berikut:

Tabel 4.8

Sinkronisasi Sasaran Prioritas Nasional 6 dan Sasaran Kota Sawahlunto

No	Sasaran Nasional	Sasaran Kota Sawahlunto
1	Meningkatnya Indeks Kualitas Lingkungan Hidup	Meningkatnya kualitas lingkungan hidup
2	Berkurangnya Kerugian Akibat Dampak Bencana dan Bahaya Iklim	Meningkatnya kualitas lingkungan hidup
		Meningkatnya Infrastruktur dalam kondisi baik
3	Meningkatnya capaian penurunan emisi dan intensitas emisi Gas Rumah Kaca (GRK) terhadap baseline	Meningkatnya kualitas lingkungan hidup

Sasaran PN 7 Memperkuat Stabilitas Politik, Hukum, Pertahanan, dan Keamanan (Polhukhankam) dan Transformasi Pelayanan Publik adalah sebagai berikut:

1. Terwujudnya demokrasi yang terkonsolidasi, terpeliharanya kebebasan, menguatnya kapasitas lembaga-lembaga demokrasi, dan terjaganya kesetaraan warga negara secara optimal dengan meningkatkan (a) Indeks Demokrasi Indonesia dan (b) tingkat kepercayaan masyarakat terhadap konten informasi publik terkait kebijakan dan program prioritas pemerintah;

2. Optimalnya kebijakan luar negeri dengan meningkatkan Indeks Pengaruh dan Peran Indonesia di Dunia Internasional;
3. Meningkatnya penegakan hukum nasional yang mantap dengan meningkatkan Indeks Pembangunan Hukum;
4. Meningkatnya kualitas pelayanan publik dengan mendorong indeks pelayanan publik;
5. Terjaganya stabilitas keamanan nasional dengan mendorong peningkatan persentase ancaman terhadap keselamatan segenap bangsa di seluruh wilayah NKRI yang dapat diatasi.

Adapun persandingan antara sasaran nasional terhadap PN 7 dengan sasaran Pemerintah Daerah Kota Sawahlunto adalah sebagai berikut:

Tabel 4.9

Sinkronisasi Sasaran Prioritas Nasional 7 dan Sasaran Kota Sawahlunto

No	Sasaran Nasional	Sasaran Kota Sawahlunto
1	Terwujudnya Demokrasi yang Terkonsolidasi, Terpeliharanya Kebebasan, Menguatnya Kapasitas Lembaga-Lembaga Demokrasi, dan Terjaganya Kesetaraan Warga Negara secara Optimal	Meningkatnya Tata Kelola Pemerintahan yang berkualitas
2	Optimalnya Kebijakan Luar Negeri	Meningkatnya Tata Kelola Pemerintahan yang berkualitas
3	Meningkatnya Penegakan Hukum Nasional yang Mantap	Meningkatnya Tata Kelola Pemerintahan yang berkualitas
4	Meningkatnya Kualitas Pelayanan Publik	Meningkatnya Tata Kelola Pemerintahan yang berkualitas
		Meningkatnya Kualitas Sistem Pemerintahan berbasis Teknologi Informasi
		Meningkatnya Kualitas ASN
		Meningkatnya Indeks kepuasan Masyarakat
		Meningkatnya Indeks Inovasi Daerah
5	Terjaganya Keutuhan Wilayah Negara Kesatuan Republik Indonesia	Meningkatnya Kualitas Pengelolaan Keuangan
		Meningkatnya Tata Kelola Pemerintahan yang berkualitas

Strategi dan arah kebijakan Pemerintah Daerah secara teknokratik dengan memperhatikan permasalahan dan isu strategis pembangunan daerah serta mempedomani RPJMN 2020-2024. Sinkronisasi serta keterkaitan prioritas pembangunan daerah Kota Sawahlunto Tahun 2024 dengan prioritas Nasional Tahun 2024 dapat dilihat pada tabel berikut:

Tabel 4.10

Sinkronisasi Prioritas Pembangunan Kota Sawahlunto Tahun 2024 dengan Prioritas Nasional Tahun 2024

No	Prioritas Nasional Tahun 2024	Prioritas Pembangunan Kota Sawahlunto Tahun 2024
1	Memperkuat Ketahanan Ekonomi untuk Pertumbuhan yang Berkualitas dan Berkeadilan	<ul style="list-style-type: none"> - Meningkatkan pengelolaan pariwisata dan ekonomi kreatif dengan keunggulan warisan budaya dunia dan Geopark Nasional - Meningkatkan daya saing sektor perdagangan, IKM yang berbasis sumber daya lokal

No	Prioritas Nasional Tahun 2024	Prioritas Pembangunan Kota Sawahlunto Tahun 2024
2	Mengembangkan Wilayah untuk Mengurangi Kesenjangan dan Menjamin Pemerataan	Meningkatkan kualitas infrastruktur dan konektivitas antar wilayah
3	Meningkatkan Sumber Daya Manusia Berkualitas dan Berdaya Saing	Meningkatkan kualitas Sumber Daya Manusia melalui peningkatan layanan Pendidikan dan kesehatan
4	Revolusi Mental dan Pembangunan Kebudayaan	Meningkatkan pengelolaan pariwisata dan ekonomi kreatif dengan keunggulan warisan budaya dunia dan Geopark Nasional
5	Memperkuat Infrastruktur untuk Mendukung Pengembangan Ekonomi dan Pelayanan Dasar	Meningkatkan kualitas infrastruktur dan konektivitas antar wilayah
6	Membangun Lingkungan Hidup, Meningkatkan Ketahanan Bencana, dan Perubahan Iklim	Meningkatkan kualitas infrastruktur dan konektivitas antar wilayah
7	Memperkuat Stabilitas Politik, Hukum, Pertahanan, dan Keamanan (Polhukhankam) dan Transformasi Pelayanan Publik	Penguatan tata kelola pemerintahan melalui teknologi informasi dan komunikasi yang terintegrasi

Adapun untuk sinkronisasi atau Persandingan antara Sasaran Pembangunan Daerah RKPD 2024 dengan Sasaran PN RKP 2024 adalah sebagai berikut :

Tabel. 4.11
Persandingan antara Sasaran Pembangunan Daerah RKPD 2024 dengan Sasaran PN RKP 2024

Sasaran Pembangunan Daerah RKPD 2024	Sasaran Program Nasional RKP 2024
Meningkatnya derajat Kesehatan Masyarakat	Terpenuhinya layanan dasar bidang kesehatan dan pendidikan yang dapat menurunkan (a) angka kematian ibu, (b) angka kematian bayi, (c) prevalensi stunting, (d) insiden tuberculosis, (e) prevalensi obesitas penduduk >18 tahun, (f) persentase merokok usia 10- 18 tahun, serta meningkatkan (g) nilai rata-rata PISA (membaca, matematika, sains), (h) rata-rata lama sekolah penduduk usia 15 tahun ke atas, dan (i) harapan lama sekolah
Meningkatnya kualitas pendidikan masyarakat	Terpenuhinya layanan dasar bidang kesehatan dan pendidikan yang dapat menurunkan (a) angka kematian ibu, (b) angka kematian bayi, (c) prevalensi stunting, (d) insiden tuberculosis, (e) prevalensi obesitas penduduk >18 tahun, (f) persentase merokok usia 10- 18 tahun, serta meningkatkan (g) nilai rata-rata PISA (membaca, matematika, sains), (h) rata-rata lama sekolah penduduk usia 15 tahun ke atas, dan (i) harapan lama sekolah
Meningkatnya Infrastruktur dalam kondisi baik	Meningkatnya penyediaan infrastruktur layanan dasar dengan mendorong peningkatan (a) rumah tangga yang menempati hunian layak dan terjangkau, (b) penurunan rasio fatalitas kecelakaan jalan per 10.000 kendaraan terhadap angka dasar (2010), (c) persentase daerah irigasi premium yang dimodernisasi (kumulatif), dan mendorong peningkatan (d) persentase pemenuhan kebutuhan air baku (kumulatif)
	Meningkatnya konektivitas untuk mendukung kegiatan ekonomi dan akses menuju pelayanan dasar
Meningkatnya kualitas lingkungan hidup	Meningkatnya kualitas lingkungan hidup dengan mendorong meningkatnya Indeks Kualitas Lingkungan Hidup (IKLH)
Meningkatnya kesesuaian pemanfaatan ruang dengan rencana tata ruang	Meningkatnya penyediaan infrastruktur layanan dasar dengan mendorong peningkatan (a) rumah tangga yang menempati hunian layak dan terjangkau, (b) penurunan rasio fatalitas kecelakaan jalan per 10.000 kendaraan terhadap angka dasar (2010), (c) persentase daerah irigasi premium yang dimodernisasi (kumulatif), dan mendorong peningkatan (d) persentase pemenuhan kebutuhan air baku (kumulatif)

Sasaran Pembangunan Daerah RKPD 2024	Sasaran Program Nasional RKP 2024
Meningkatnya kualitas perumahan dan permukiman	Meningkatnya penyediaan infrastruktur layanan dasar dengan mendorong peningkatan (a) rumah tangga yang menempati hunian layak dan terjangkau, (b) penurunan rasio fatalitas kecelakaan jalan per 10.000 kendaraan terhadap angka dasar (2010), (c) persentase daerah irigasi premium yang dimodernisasi (kumulatif), dan mendorong peningkatan (d) persentase pemenuhan kebutuhan air baku (kumulatif)
Menurunnya Tingkat Pengangguran	Meningkatnya nilai tambah, lapangan kerja, investasi, ekspor, dan daya saing perekonomian dengan mendorong peningkatan (a) rasio kewirausahaan nasional, (b) pertumbuhan Produk Domestik Bruto (PDB) pertanian, (c) pertumbuhan PDB perikanan, (d) pertumbuhan PDB industri pengolahan, (e) kontribusi PDB industri pengolahan, (f) nilai devisa pariwisata, (g) kontribusi PDB pariwisata, (h) penyediaan lapangan kerja, (i) pertumbuhan investasi, (j) pertumbuhan ekspor industri pengolahan, (k) pertumbuhan ekspor riil barang dan jasa, serta (l) rasio perpajakan terhadap PDB
	Meningkatnya aset produktif bagi rumah tangga miskin dan rentan dengan mendorong kenaikan persentase rumah tangga miskin dan rentan yang memiliki aset produktif; (6) Meningkatnya produktivitas dan daya saing dengan peningkatan (a) persentase angkatan kerja berpendidikan menengah ke atas, (b) jumlah perguruan tinggi yang masuk dalam world class university, (c) proporsi pekerja yang bekerja pada bidang keahlian menengah dan tinggi, serta (d) peningkatan peringkat global innovation index.
Meningkatnya Kontribusi Pariwisata	Meningkatnya nilai tambah, lapangan kerja, investasi, ekspor, dan daya saing perekonomian dengan mendorong peningkatan (a) rasio kewirausahaan nasional, (b) pertumbuhan Produk Domestik Bruto (PDB) pertanian, (c) pertumbuhan PDB perikanan, (d) pertumbuhan PDB industri pengolahan, (e) kontribusi PDB industri pengolahan, (f) nilai devisa pariwisata, (g) kontribusi PDB pariwisata, (h) penyediaan lapangan kerja, (i) pertumbuhan investasi, (j) pertumbuhan ekspor industri pengolahan, (k) pertumbuhan ekspor riil barang dan jasa, serta (l) rasio perpajakan terhadap PDB
Meningkatnya Kontribusi sektor Industri dan perdagangan	Meningkatnya nilai tambah, lapangan kerja, investasi, ekspor, dan daya saing perekonomian dengan mendorong peningkatan (a) rasio kewirausahaan nasional, (b) pertumbuhan Produk Domestik Bruto (PDB) pertanian, (c) pertumbuhan PDB perikanan, (d) pertumbuhan PDB industri pengolahan, (e) kontribusi PDB industri pengolahan, (f) nilai devisa pariwisata, (g) kontribusi PDB pariwisata, (h) penyediaan lapangan kerja, (i) pertumbuhan investasi, (j) pertumbuhan ekspor industri pengolahan, (k) pertumbuhan ekspor riil barang dan jasa, serta (l) rasio perpajakan terhadap PDB
Terwujudnya Ketahanan Pangan	Meningkatnya daya dukung dan kualitas sumber daya ekonomi sebagai modalitas bagi pembangunan ekonomi yang berkelanjutan dengan mendorong peningkatan (a) porsi energi baru terbarukan dalam bauran energi nasional, (b) skor pola pangan harapan, serta (c) akurasi pendataan stok sumber daya ikan dan pemanfaatannya
Meningkatnya produksi pertanian	Meningkatnya daya dukung dan kualitas sumber daya ekonomi sebagai modalitas bagi pembangunan ekonomi yang berkelanjutan dengan mendorong peningkatan (a) porsi energi baru terbarukan dalam bauran energi nasional, (b) skor pola pangan harapan, serta (c) akurasi pendataan stok sumber daya ikan dan pemanfaatannya
Meningkatnya nilai investasi	Meningkatnya nilai tambah, lapangan kerja, investasi, ekspor, dan daya saing perekonomian dengan mendorong peningkatan (a) rasio kewirausahaan nasional, (b) pertumbuhan Produk Domestik Bruto (PDB) pertanian, (c) pertumbuhan PDB perikanan, (d) pertumbuhan PDB industri pengolahan, (e) kontribusi PDB industri pengolahan, (f) nilai devisa pariwisata, (g) kontribusi PDB pariwisata, (h) penyediaan lapangan kerja, (i) pertumbuhan investasi, (j) pertumbuhan ekspor industri pengolahan, (k) pertumbuhan ekspor riil barang dan jasa, serta (l) rasio perpajakan terhadap PDB.
Meningkatnya Tata Kelola Pemerintahan yang berkualitas	Meningkatnya kualitas pelayanan publik dengan mendorong indeks pelayanan publik
	Terwujudnya demokrasi yang terkonsolidasi, terpeliharanya kebebasan, menguatnya kapasitas lembaga-lembaga demokrasi, dan terjaganya kesetaraan warga negara secara optimal dengan meningkatkan (a) Indeks Demokrasi Indonesia dan (b) tingkat kepercayaan masyarakat terhadap konten informasi publik terkait kebijakan dan program prioritas pemerintah;

Sasaran Pembangunan Daerah RKPD 2024	Sasaran Program Nasional RKP 2024
Meningkatnya Kualitas Pengelolaan Keuangan	Terwujudnya demokrasi yang terkonsolidasi, terpeliharanya kebebasan, menguatnya kapasitas lembaga-lembaga demokrasi, dan terjaganya kesetaraan warga negara secara optimal dengan meningkatkan (a) Indeks Demokrasi Indonesia dan (b) tingkat kepercayaan masyarakat terhadap konten informasi publik terkait kebijakan dan program prioritas pemerintah
Meningkatnya Indeks Inovasi Daerah	Meningkatnya budaya literasi untuk mewujudkan masyarakat berpengetahuan, inovatif, dan kreatif dengan mendorong pencapaian Nilai Budaya Literasi.
Meningkatnya Indeks kepuasan Masyarakat	Meningkatnya kualitas pelayanan publik dengan mendorong indeks pelayanan publik
Meningkatnya Kualitas ASN	kualitas kehidupan masyarakat dan daya rekat sosial dengan mendorong optimalisasi capaian Indeks Pembangunan Masyarakat
Meningkatnya Kualitas Sistem Pemerintahan berbasis Teknologi Informasi	Meningkatnya layanan energi dan ketenagalistrikan dengan mendorong peningkatan (a) rasio elektrifikasi, (b) rata-rata pemenuhan kebutuhan (konsumsi) listrik (kWh/kapita), (c) penurunan emisi GRK sektor energi (juta ton); (5) Meningkatnya layanan infrastruktur Teknologi Informasi dan Komunikasi (TIK) melalui peningkatan populasi yang dijangkau oleh jaringan bergerak pita lebar (4G).

4.2.1.2 Sinkronisasi Prioritas Daerah dengan Prioritas Provinsi Sumatera Barat

Selain berpedoman terhadap prioritas Nasional, Pembangunan Kota Sawahlunto juga berorientasi terhadap prioritas Provinsi Sumatera Barat. Sama halnya dengan pembangunan Nasional tema pembangunan RKPD Provinsi Sumatera Barat Tahun 2024 yaitu “ **Transformasi Sektor Strategis yang inklusif dan berkelanjutan** ”.

Berdasarkan Prioritas Pembangunan Provinsi Sumatera Barat yang tercantum dalam RKPD Provinsi Sumatera Barat Tahun 2024, berikut merupakan sinkronisasi prioritas pembangunan Kota Sawahlunto Tahun 2024 dan prioritas pembangunan Provinsi Sumatera Barat Tahun 2024 adalah sebagai berikut:

Tabel 4.12
Sinkronisasi Prioritas Pembangunan Kota Sawahlunto Tahun 2024 dengan Prioritas Provinsi Sumatera Barat Tahun 2024

No	Prioritas Provinsi Sumatera Barat Tahun 2024	Prioritas Pembangunan Kota Sawahlunto Tahun 2024
1	Meningkatkan kualitas Sumber Daya Manusia yang sehat, berpengetahuan, terampil dan berdaya saing	Meningkatkan kualitas Sumber Daya Manusia melalui peningkatan layanan Pendidikan dan kesehatan
2	Meningkatkan tata kehidupan sosial kemasyarakatan berdasarkan falsafah Adaya Basandi Syara', Syara' Basandi Kitabullah	Meningkatkan pengelolaan pariwisata dan ekonomi kreatif dengan keunggulan warisan budaya dunia dan Geopark Nasional
3	Meningkatkan nilai tambah dan produktivitas pertanian, perkebunan, peternakan dan perikanan	Meningkatkan daya saing sektor perdagangan, IKM yang berbasis sumber daya lokal
4	Meningkatkan usaha perdagangan dan industry kecil/menengah serta ekonomi berbasis digital	Meningkatkan daya saing sektor perdagangan, IKM yang berbasis sumber daya lokal
5	Meningkatkan ekonomi kreatif dan daya saing kepariwisataan	Meningkatkan pengelolaan pariwisata dan ekonomi kreatif dengan keunggulan warisan budaya dunia dan Geopark Nasional
6	Meningkatkan pembangunan infrastruktur yang berkeadilan dan berkelanjutan	Meningkatkan kualitas infrastruktur dan konektivitas antar wilayah

No	Prioritas Provinsi Sumatera Barat Tahun 2024	Prioritas Pembangunan Kota Sawahlunto Tahun 2024
7	Mewujudkan tata kelola pemerintahan dan pelayanan publik yang bersih, akuntabel serta berkualitas	Penguatan tata kelola pemerintahan melalui teknologi informasi dan komunikasi yang terintegrasi

Dalam mendukung program unggulan provinsi Sumatera Barat Tahun 2024, Kota Sawahlunto telah merencanakan beberapa program pendukung yang selaras dengan program/kegiatan yang ada di Kota Sawahlunto untuk Tahun 2024. Adapun dapat dijelaskan secara rinci pada tabel berikut ini :

Tabel 4.13
Program Pembangunan Kota Sawahlunto Tahun 2024 Dalam Mendukung Program Prioritas/Unggulan Provinsi Sumatera Barat

No	Prioritas/Tema/Fokus	Dukungan Pemerintah Kota Sawahlunto Tahun 2024		
		Sub Kegiatan Pendukung	Indikator	Target
1.	PEMBANGUNAN INFRASTRUKTUR DAN KEWILAYAHAN			
	TEMA : Peningkatan Konektivitas Dan Aksesibilitas Serta Pemenuhan Infrastruktur Ekonomi Dan Infrastruktur Pelayanan Dasar			
	Fokus 1 : Pembangunan, Rehabilitasi Dan Pemeliharaan Jalan Dan Jembatan Provinsi			
		Rekonstruksi Jalan	Panjang jalan dilakukan rekonstruksi	4 km
	Fokus 2 : Penyediaan Sarana Dan Prasarana Jalan Provinsi			
		Pembangunan Prasarana Jalan di Jalan Kabupaten/Kota	- Jumlah prasarana jalan Perhubungan Kabupaten/Kota yang terbangun	30 Unit
			- Jumlah prasarana jalan Perhubungan Kabupaten/Kota yang terbangun	1 Unit
			- Jumlah prasarana jalan Perhubungan Kabupaten/Kota yang terbangun	1 Unit
	Fokus 3 : Peningkatan Akses Air Minum			
		Perluasan SPAM Jaringan Perpipaan di Kawasan Perkotaan	Jumlah penambahan sambungan rumah yang terlayani melalui pemanfaatan idle capacity dengan penambahan jaringan perpipaan pada SPAM IKK/Perkotaan atau SPAM Tematik tertentu	175 SR
	Fokus 4 : Pembangunan Rumah Tidak Layak Huni			
		Perbaiki Rumah Tidak Layak Huni untuk Pencegahan Terhadap Tumbuh dan Berkembangnya Permukiman Kumuh di Luar Kawasan Pennukiman Kumuh dengan Luas di Bawah 10 (sepuluh) Ha	Jumlah rumah tidak layak huni untuk pencegahan terhadap tumbuh dan berkembangnya Permukiman kumuh diluar kawasan pemukiman kumuh dengan luas dibawah 10 (sepuluh) Ha yang diperbaiki	60 Unit
2	PEMBANGUNAN PEMERINTAHAN DAN PEMBANGUNAN MANUSIA			
	TEMA : Penurunan Prevalensi Stunting			
	Fokus 1 : Bantuan PMT Pangan Lokal			

No	Prioritas/Tema/ Fokus	Dukungan Pemerintah Kota Sawahlunto Tahun 2024		
		Sub Kegiatan Pendukung	Indikator	Target
		Pengelolaan Pelayanan Kesehatan Gizi	Terlaksananya pengelolaan pelayanan kesehatan gizi masyarakat	2 Dokumen
		Koordinasi dan Sinkronisasi Penanganan Kerawanan Pangan Kabupaten/Kota	Jumlah Koordinasi dan sinkronisasi penanganan kerawanan pangan Kab/Kota	12 laporan
		Pemberdayaan Masyarakat dalam Penganekaragaman Konsumsi Pangan Berbasis Sumber Daya Lokal	Jumlah pemberdayaan masyarakat dalam penganekaragaman konsumsi pangan berbasis sumber daya lokal	5 Laporan
		Sertifikasi Keamanan Pangan Segar Asal Tumbuhan Daerah Kabupaten/Kota	Jumlah sertifikat keamanan pangan segar asal tumbuhan daerah Kab/Kota	1 Sertifikat
		Penyediaan Sarana dan Prasarana Pengujian Mutu dan Keamanan Pangan Segar Asal Tumbuhan Daerah Kabupaten/Kota	Jumlah sarana dan prasarana pengujian mutu dan keamanan pangan segar asal tumbuhan daerah Kab/Kota	5 Dokumen
		Pelaksanaan Bimbingan dan Penerapan Persyaratan atau Stander pada Usaha Pengolahan dan Pemasaran Skala Mikro dan Kecil	Jumlah unit usaha pengolahan dan pemasaran hasil perikanan yang mendapatkan bimbingan terhadap penerapan persyaratan perizinan berusaha pada usaha pengolahan dan pemasaran hasil perikanan sesuai skala usaha dan resiko	1 Usaha
		Peningkatan Kapasitas Kelembagaan Penyuluhan Pertanian di Kecamatan dan Desa	Jumlah kelembagaan pertanian dan Kecamatan dan Desa yang ditingkatkan kapasitasnya	4 Unit
Fokus 2 : Pengadaan Alat Atropomertri, Alat Ukur Dan Timbang				
		Pengelolaan Pelayanan Kesehatan Balita	Terkelolanya kesehatan balita sesuai standar	12 Tahun
Fokus 3 : Pembangunan Sanitasi Sekolah				
		Pembangunan SPAM Jaringan Perpipaan di Kawasan Perdesaan	Tersedianya jaringan perpipaan	1 Paket
3	PEMBANGUNAN EKONOMI DAN SUMBER DAYA ALAM			
TEMA : Percepatan Penurunan Kemiskinan Terutama Kemiskinan Ekstrem 0 Persen 2024				
Fokus 1 : Pemberian Bibit Pertanian, Peternakan, Kelautan Dan Perikanan Serta Kehutanan Pada Sentra Produksi Yang Ditetapkan Dengan SK Gubernur Dan Penerima adalah Kelompok Tani Dengan Kriteria Miskin				
		Peningkatan Kapasitas Kelembagaan Penyuluhan Pertanian di Kecamatan dan Desa	Jumlah kelembagaan pertanian di Kecamatan dan Desa yang ditingkatkan kapasitasnya	4 Laporan
		Pengadaan Benih/Bibit Ternak yang Sumbernya dari Daerah Kabupaten/Kota Lain	Jumlah benih bibit ternak yang sumbernya dari daerah kabupaten lain	300 Ekor
		Pengawasan Mutu Benih/Bibit Ternak, Bahan Pakan/Pakan/Tanaman Skala Kecil	Jumlah Pengawasan Mutu Benih/Bibit Ternak, bahan pakan/ Tanaman skala kecil	2 Laporan
		Penjamlan Peredaran Benih/Bibit Ternak	Jumlah benih/bibit ternak yang beredar	350 Ekor
		Pengendalian dan Penanggulangan Penyakit Hewan dan Zoonosis	Jumlah wilayah pengendalian dan penanggulangan penyakit hewan dan zoonosis	4 Laporan
		Penyediaan Pelayanan Jasa Medik Veteriner	Jumlah pelayanan jasa medik veteriner	4 Laporan
		Pendampingan Unit Usaha Hewan dan Produk Hewan	Jumlah pendampingan unit usaha hewan dan produk hewan	3 Laporan

No	Prioritas/Tema/ Fokus	Dukungan Pemerintah Kota Sawahlunto Tahun 2024		
		Sub Kegiatan Pendukung	Indikator	Target
		Pengawasan Peredaran Hewan dan Produk Hewan	Jumlah pengawasan peredaran hewan dan produk hewan	4 Laporan
		Pemanfaatan SDG Hewan/Tanaman	Jumlah pemanfaatan SDG hewan/tanaman	2 Dokumen
		Pemberdayaan Masyarakat dalam Penganekaragaman Konsumsi Pangan Berbasis Sumber Daya Lokal	Jumlah Pemberdayaan Masyarakat dalam Penganekaragaman Konsumsi Pangan Berbasis Sumber Daya Lokal	5 Laporan
Fokus 2 : Alat Pengolahan Produksi Pertanian, Peternakan, Kelautan Dan Perikanan Serta Kehutanan Pada Sentra Produksi Yang Ditetapkan Dengan SK Gubernur Dan Penerima adalah Kelompok Tani Dengan Krjteria Miskin				
		Pembangunan, Rehabilitasi dan Pemeliharaan Jaringan Irigasi Usaha Tani	Jumlah jaringan irigasi usaha tani yang dibangun, direhabilitasi dan dipelihara	4 Unit
		Peningkatan Kapasitas Kelembagaan Penyuluhan Pertanian di Kecamatan dan Desa	Jumlah Kelembagaan Penyuluhan Pertanian di Kecamatan dan Desa yang ditingkatkan kapasitasnya	4 Unit
		Koordinasi dan Sinkronisasi Prasarana Pendukung Pertanian Lainnya	Jumlah Koordinasi dan Sinkronisasi Prasarana Pendukung Pertanian Lainnya	6 Laporan
Fokus 3 : Pengembangan DTW Kawasan OCMH (Wisata Kandih) di Kota Sawahlunto				
		Pengadaan/Pemeliharaan/ Rehabilitasi Sarana dan Prasarana dalam Pengelolaan Kawasan Wisata Strategis Pariwisata Kabupaten/Kota	Jumlah Sarana dan Prasarana yang tersedia dan dipelihara dalam Pengelolaan Kawasan Wisata Strategis Pariwisata Kabupaten/Kota	1 Paket

4.2.2 Penetapan Prioritas Pembangunan Kota Sawahlunto Tahun 2024

Prioritas Pembangunan Kota Sawahlunto Tahun 2024 yang telah ditetapkan, dicapai dengan pelaksanaan program yang dilaksanakan untuk mencapai prioritas daerah disebut program prioritas. Pada penyusunan RKPD tahun 2024, program prioritas adalah program yang dilaksanakan oleh perangkat daerah yang *outcome* nya ditujukan untuk mewujudkan sasaran daerah, anggaran untuk program prioritas dimaksud dipenuhi secara optimal sebelum mengalokasikan anggaran untuk program non prioritas atau program yang bersifat mendukung atau *supporting*. Berikut merupakan sasaran pembangunan dan program prioritas pembangunan yang akan dilaksanakan pada Tahun 2024 sebagaimana tercantum pada tabel berikut ini :

Tabel 4.14
Program Prioritas Pembangunan Daerah
Kota Sawahlunto Tahun 2024

No	Prioritas/Program	Indikator Kinerja Program	Target Capaian Kinerja	OPD Pelaksana	Pagu Program (Rp)
1	2	3	5	7	8
1	Prioritas 1 : Meningkatkan kualitas Sumber Daya Manusia melalui peningkatan layanan Pendidikan dan kesehatan				
1	PROGRAM PEMERINTAHAN DAN KESEJAHTERAAN RAKYAT	Persentase Kerjasama yang ditindaklanjuti	100	Setdako (Bagian Kesra)	13.243.957.210
		Persentase Bantuan Hukum yang Difasilitasi	100		

No	Prioritas/Program	Indikator Kinerja Program	Target Capaian Kinerja	OPD Pelaksana	Pagu Program (Rp)
1	2	3	5	7	8
		Zakat yang Terkumpul pada Baznas Kota Sawahlunto (Milyar)	5,82		
		Jumlah Hafidz Al Quran (Orang)	600		
2	PROGRAM PENGELOLAAN PENDIDIKAN	APK SD/MI/Paket A %	110.25	Dinas Pendidikan	14.473.980.944
		APK SD/MI/Paket A %	99.7		
		Rata rata kemampuan literasi SMP berdasarkan assesmen nasional	2.06		
		Rata rata kemampuan numerasi SMP berdasarkan assesmen nasional	1.82		
		APK PAUD	89.62		
3	PROGRAM PENGEMBANGAN KURIKULUM	Persentase Kurikulum muatan lokal yang dikembangkan (%)	73		140.758.000
4	PROGRAM PENDIDIK DAN TENAGA KEPENDIDIKAN	persentase satuan pendidikan yang memenuhi standar jumlah dan kualitas pendidik dan tenaga kependidikan (%)	100		200.451.800
5	PROGRAM PEMENUHAN UPAYA KESEHATAN PERORANGAN DAN UPAYA KESEHATAN MASYARAKAT	Jumlah Tempat Tidur Rumah sakit yang tersedia/Jumlah Penduduk x 100	97	Dinas Kesehatan Pengendalian Penduduk dan KB	10.990.070.941
		Persentase RS Rujukan Tingkat Kabupaten/Kota yang terakreditasi (%)	100		
		Persentase Puskesmas terakreditasi	100		
6	PROGRAM PEMBERDAYAAN MASYARAKAT BIDANG KESEHATAN	Persentase Posyandu Prima yang ditetapkan (%)	50		94.000.000
7	PROGRAM PENINGKATAN KAPASITAS SUMBER DAYA MANUSIA KESEHATAN	Rasio Tenaga Kesehatan per satuan Penduduk	92		1.893.000.000



No	Prioritas/Program	Indikator Kinerja Program	Target Capaian Kinerja	OPD Pelaksana	Pagu Program (Rp)
1	2	3	5	7	8
		Persentase SDM kesehatan yang terlatih sesuai dengan kompetensinya (%)	90		
8	PROGRAM SEDIAAN FARMASI, ALAT KESEHATAN DAN MAKANAN MINUMAN	Persentase sarana pelayanan kefarmasian yang memenuhi standar dan persyaratan peizinan (%)	80	Dinas Kesehatan Pengendalian Penduduk dan KB	26.711.250
		Persentase sarana pengelolaan makanan minuman sesuai standar berizin (%)	80		
9	PROGRAM PEMBERDAYAAN DAN PENINGKATAN KELUARGA SEJAHTERA (KS)	Persentase Kelompok Kegiatan yang aktif dalam melaksanakan pembinaan 8 fungsi keluarga	86		119.198.000
2	Prioritas 2 : Meningkatkan kualitas infrastruktur dan konektivitas antar wilayah				
	PROGRAM PENGELOLAAN SUMBER DAYA AIR (SDA)	Persentase ketersediaan sumber daya air dalam kondisi baik (%)	50.55	Dinas Pekerjaan Umum dan Penataan Ruang	5.120.000.000
	PROGRAM PENGELOLAAN DAN PENGEMBANGAN SISTEM PENYEDIAAN AIR MINUM	Persentase RT yang memiliki akses terhadap layanan sumber air minum layak (%) (SDGs)	99		1.387.500.000
	PROGRAM PENGELOLAAN DAN PENGEMBANGAN SISTEM AIR LIMBAH	Persentase jumlah rumah tangga yang memperoleh layanan pengolahan limbah domestik x 100%	92		812.500.000
	PROGRAM PENGELOLAAN DAN PENGEMBANGAN SISTEM DRAINASE	Persentase Drainase dalam kondisi baik (%)	47.78		2.610.000.000
	PROGRAM KAWASAN PERMUKIMAN	Luas penanganan Kawasan permukiman (%)	83		1.846.771.132
	PROGRAM PENYELENGGARAAN JALAN	Tingkat kemandapan jalan kabupaten/ kota (%)	75.13		16.602.302.962
		Panjang jembatan dalam kondisi mantap (%)	95.03		
	PROGRAM PENATAAN BANGUNAN GEDUNG	Persentase gedung pemerintah dalam kondisi baik (%)	85.12	Dinas Pekerjaan Umum dan Penataan Ruang	16.625.486.864

No	Prioritas/Program	Indikator Kinerja Program	Target Capaian Kinerja	OPD Pelaksana	Pagu Program (Rp)
1	2	3	5	7	8
		Persentase bangunan dan pemanfaatan ruang yang diberikan rekomendasi (%)	64.56		
	PROGRAM PENYELENGGARAAN PENATAAN RUANG	Persentase ketersediaan dokumen dan informasi tata ruang			2.138.342.750
		Persentase kesesuaian dan keteraturan mendirikan bangunan	100		
	PROGRAM PENINGKATAN PRASARANA, SARANA DAN UTILITAS UMUM (PSU)	Persentase perumahan yang sudah dilengkapi PSU (%)	84		1.479.337.550
3	Prioritas 3 : Meningkatkan pengelolaan lingkungan hidup yang berkelanjutan				
	PROGRAM PERENCANAAN LINGKUNGAN HIDUP	Persentase Dokumen perencanaan yang memiliki dokumen kajian lingkungan hidup (%)	45.45	Dinas Perumahan Kawasan Permukiman Pertanahan dan Lingkungan Hidup	444.364.000
	PROGRAM PENGENDALIAN PENCEMARAN DAN ATAU KERUSAKAN LINGKUNGAN HIDUP	Persentase Ketaatan Pengelolaan dan Pemantauan lingkungan	78		39.478.260
	PROGRAM PENGELOLAAN KENANEKARAGAMAN HAYATI (KEHATI)	Persentase Wilayah yang dilaksanakan konservasi SDA (%)	100		287.835.495
	PROGRAM PENGENDALIAN BAHAN BERBAHAYA DAN BERACUN (B3) DAN LIMBAH BAHAN BERBAHAYA DAN BERACUN (LIMBAH B3)	Persentase Kegiatan/usaha yang memiliki izin PLB3 (%)	76		22.000.500
	PROGRAM PEMBINAAN DAN PENGAWASAN TERHADAP IZIN LINGKUNGAN DAN IZIN PERLINDUNGAN DAN PENGELOLAAN LINGKUNGAN HIDUP (PPLH)	Persentase ketaatan pengelolaan dan pemantauan lingkungan (%)	77		28.091.000
	PROGRAM PENINGKATAN PENDIDIKAN, PELATIHAN DAN PENYULUHAN LINGKUNGAN HIDUP UNTUK MASYARAKAT	persentase masyarakat yang mendapat akses Diklat/Penyuluhan tentang Lingkungan Hidup(%)	100		73.041.200



No	Prioritas/Program	Indikator Kinerja Program	Target Capaian Kinerja	OPD Pelaksana	Pagu Program (Rp)
1	2	3	5	7	8
	PROGRAM PENGHARGAAN LINGKUNGAN HIDUP UNTUK MASYARAK	Persentase penghargaan bidang LH yang diperoleh	100	Dinas Perumahan Kawasan Permukiman Pertanahan dan Lingkungan Hidup	19.999.400
	PROGRAM PENANGANAN PENGADUAN LINGKUNGAN HIDUP	Persentase Kasus Lingkungan Hidup yang terselesaikan (%)	100		15.000.000
	PROGRAM PENGELOLAAN PERSAMPAHAN	Persentase Sampah yang terkelola (%)	97		1.665.912.000
4	Prioritas 4 : Meningkatkan daya saing sektor perdagangan, IKM yang berbasis sumber daya lokal				
	PROGRAM PERENCANAAN DAN PEMBANGUNAN INDUSTRI	Persentase IKM yang meningkat skala usahanya (%)	2	Dinas Koperasi UKM Perindustrian dan Perdagangan	372.668.500
	PROGRAM PENGENDALIAN IZIN USAHA INDUSTRI KAB/KOTA	Persentase Industri Kecil dan Menengah yang mempunyai izin (%)	35		35.000.000
	PROGRAM PENGELOLA SISTEM INFORMASI INDUSTRI NASIONAL	Persentase IKM yang terpublis di SIINAS(%)	53		30.000.000
	PROGRAM PEMBERDAYAAN USAHA MENENGAH, USAHA KECIL DAN USAHA MIKRO (UMKM)	Persentase UMKM yang memiliki izin usaha (%)	47		418.734.600
	PROGRAM PENGAWASAN DAN PEMERIKSAAN KOPERASI	Persentase koperasi yang kelembagaan dan pengelolaan usahanya sesuai dengan peraturan perkoperasian (%)	77		55.214.900
	PROGRAM PENILAIAN KESEHATAN KSP/USP	Persentase Koperasi yang dinilai kesehatannya (%)	50		70.162.300
	PROGRAM PENINGKATAN SARANA DISTRIBUSI PERDAGANGAN	Persentase pasar rakyat dengan minimal tipe C (%)	14		269.997.500
	PROGRAM STABILISASI HARGA BARANG KEBUTUHAN POKOK DAN BARANG PENTING	Persentase ketersediaan kebutuhan bahan pokok di pasar tradisional (%)	80		53.640.100
	PROGRAM PENGEMBANGAN EKSPOR	Persentase produk unggulan yang diekspor (%)	50		66.800.000

No	Prioritas/Program	Indikator Kinerja Program	Target Capaian Kinerja	OPD Pelaksana	Pagu Program (Rp)
1	2	3	5	7	8
	PROGRAM STANDARISASI DAN PERLINDUNGAN KONSUMEN	Pesentase pasar tradisional tertib ukur (%)	28		20.508.000
	PROGRAM PENGGUNAAN DAN PEMASARAN PRODUK DALAM NEGERI	Persentase produk dalam negeri yang dipromosikan (%)	55		8.340.000
	PROGRAM PENYEDIAAN DAN PENGEMBANGAN PRASARANA PERTANIAN	Persentase Penambahan Sawah Beririgasi (%)	2,5	Dinas Ketahanan Pangan Pertanian dan Perikanan	3.080.707.080
	POGRAM PENYEDIAAN DAN PENGEMBANGAN SARANA PERTANIAN	Jumlah Produksi Padi (Ton GKG)	15800		1.757.929.640
		Jumlah Produksi Karet (ton)	1730		
		Jumlah Produksi Kakao (ton)	569		
		Daging Sapi (ton)	319		
		Jumlah Produksi Daging Ayam (ton)	900.26		
		Jumlah Produksi Telur (ton)	135.86		
		Rasio Serangan OPT terhadap Luas Tanam	1:10		
	PROGRAM PENGENDALIAN KESEHATAN HEWAN DAN KESEHATAN MASYARAKAT VETERINER	Tingkat Penurunan Kejadian Penyakit Hewan Menular Strategis	90		267.979.405
	PROGRAM PENGENDALIAN DAN PENANGGULANGAN BENCANA PERTANIAN	Persentase pengendalian Serangan OPT terhadap Luas Tanam	100		86.076.000
	PROGRAM PENYULUHAN PERTANIAN	Jumlah Kelembagaan Penyuluh yang berprestasi	1		125.875.030
		Jumlah Ketenangan Penyuluh yang berprestasi	1		
	PROGRAM PENGELOLAAN PERIKANAN BUDIDAYA	Jumlah Produksi Ikan	200		162.970.750
	PROGRAM PENGOLAHAN DAN PEMASARAN HASIL PERIKANAN	Tingkat Konsumsi Ikan	39		60.002.000

No	Prioritas/Program	Indikator Kinerja Program	Target Capaian Kinerja	OPD Pelaksana	Pagu Program (Rp)
1	2	3	5	7	8
5	Prioritas 5 : Meningkatkan pengelolaan pariwisata dan ekonomi kreatif dengan keunggulan warisan budaya dunia dan Geopark Nasional				
	PROGRAM PENINGKATAN DAYA TARIK DESTINASI PARIWISATA	Persentase Objek Wisata Unggul (%)	50	Dinas Pariwisata Pemuda dan Olahraga	6.787.038.050
	PROGRAM PENGEMBANGAN EKONOMI KREATIF MELALUI PEMANFAATAN DAN PERLINDUNGAN HAK KEKAYAAN INTELEKTUAL	Persentase produk ekonomi kreatif yang bersertifikat HKI (%)	1		53.751.300
	PROGRAM PENGEMBANGAN SUMBER DAYA PARIWISATA DAN EKONOMI KREATIF	Persentase pelaku ekonomi kreatif yang profesional	20		176.217.000
	PROGRAM PEMASARAN PARIWISATA	Tingkat kepuasan pengunjung (%)	70		1.048.144.400
	PROGRAM PENGEMBANGAN KEBUDAYAAN	Persentase Pemajuan Kebudayaan Yang Lestari (%)	31,1	Dinas Kebudayaan	234.997.000
	PROGRAM PENGEMBANGAN KESENIAN TRADISIONAL	Jumlah Kelompok Seni tradisional yang mandiri (Kelompok)	13.3		135.962.000
	PROGRAM PEMBINAAN SEJARAH	Persentase Kelompok Masyarakat yang Mengetahui sejarah (%)	60		137.000.000
	PROGRAM PENGELOLAAN PERMUSEUMAN	Jumlah kunjungan museum (orang)	33.000		244.675.650
	POGRAM PELESTARIAN DAN PENGELOLAAN CAGAR BUDAYA	Presentase budaya benda yang lestari (%)	63,92		174.994.000
6	Prioritas 6 : Penguatan tata kelola pemerintahan melalui teknologi informasi dan komunikasi yang terintegrasi				
1	PROGRAM PERENCANAAN, PENGENDALIAN DAN EVALUASI PEMBANGUNAN DAERAH	persentase konsistensi program rpjmd/rpd kedalam rkpd (%)	100	Barenlitbangda	734.155.438
		persentase kesesuaian capaian kinerja perangkat daerah (%)	100		
	PROGRAM KOORDINASI DAN SINKRONISASI PERENCANAAN PEMBANGUNAN DAERAH	persentase kesesuaian capaian kinerja perencanaan pembangunan bidang mitra (%)	100		357.832.360

No	Prioritas/Program	Indikator Kinerja Program	Target Capaian Kinerja	OPD Pelaksana	Pagu Program (Rp)
1	2	3	5	7	8
	PROGRAM KEPEGAWAIAN DAERAH	Rasio pegawai pendidikan tinggi & menengah / dasar (PNS tidak termasuk guru & tenaga kesehatan)	2.95	BKPSDM	2.832.166.160
		Rasio jabatan fungsional bersertifikat kompetensi (PNS tidak termasuk guru & tenaga kesehatan)	0.39		
		Rasio pegawai fungsional (PNS tidak termasuk guru & tenaga kesehatan)	0.25		
	PROGRAM PENYELENGGARAAN PENGAWASAN	Persentase pengawasan terlaksana sesuai PKPT (%)	100	Inspektorat	150.000.000
	PROGRAM PERUMUSAN KEBIJAKAN, PENDAMPINGAN DAN ASISTENSI	Persentase peningkatan Skor IPAK (%)	3,7		110.000.000
		Rekomendasi Kebijakan yang disusun	3		
	PROGRAM PENGELOLAAN KEUANGAN DAERAH	indeks pengelolaan keuangan daerah (ipkd)	76		65.879.384.995
	PROGRAM PENGELOLAAN BARANG MILIK DAERAH	persentase opd dengan laporan bmd yang akurat dan akuntabel (%)	95		544.911.293
	PROGRAM PENGELOLAAN PENDAPATAN DAERAH	persentase kontribusi pad terhadap pendapatan daerah (%)	11.74		577.543.546
	PROGRAM PENGEMBANGAN IKLIM PENANAMAN MODAL	nilai realisasi investasi (milyar rupiah)	46	DMPTSPNaker	192.600.800
	PROGRAM PROMOSI PENANAMAN MODAL	nilai realisasi investasi (milyar rupiah)	27		49.999.800
	PROGRAM PELAYANAN PENANAMAN MODAL	persentase penerbitan dokumen perizinan dan non perizinan sesuai sop (%)	100		171.080.420
	PROGRAM INFORMASI DAN KOMUNIKASI PUBLIK	Persentase Masyarakat yang menjadi sasaran penyebaran Informasi Publik, mengetahui kebijakan dan program prioritas pemerintah dan	100	Diskominfo	1.224.262.570

No	Prioritas/Program	Indikator Kinerja Program	Target Capaian Kinerja	OPD Pelaksana	Pagu Program (Rp)
1	2	3	5	7	8
		premerintah daerah Kab/Kota			
	PROGRAM APLIKASI INFORMATIKA	(Jumlah Layanan Publik yang diselenggarakan secara online dan terintegrasi/ Jumlah Layanan Publik) x 100%	70		2.332.960.500
	PROGRAM PENYELENGGARAAN PERSANDIAN UNTUK PENGAMANAN INFORMASI	Persentase Titik yang Diamankan Dibandingkan dengan Seluruh Titik Pemerintahan Daerah Berdasarkan Pola Hubungan Sandi (PHKS) yang Ditetapkan	12		43.183.100
		Persentase Perangkat Daerah yang telah menggunakan sandi dalam komunikasi Perangkat Daerah	100		
TOTAL					183.553.557.421

4.3 ARAH KEBIJAKAN DAN PRIORITAS PEMBANGUNAN TAHUN 2024

Arah kebijakan pembangunan tahun 2024 berdasarkan tujuan yang telah ditetapkan dalam Rencana Pembangunan Daerah (RPD) Kota Sawahlunto Tahun 2024-2026. Arah kebijakan untuk tahun 2024 difokuskan dalam pencapaian tema “**Meningkatkan Daya Saing Daerah dengan Keunggulan Pariwisata dan Produk Lokal serta Penguatan Pelayanan Dasar** “. Adapun prioritas pembangunan tahun 2024 dan arah kebijakan masing-masing prioritas adalah sebagai berikut :

Prioritas Pembangunan 1. Meningkatkan kualitas Sumber Daya Manusia melalui peningkatan layanan Pendidikan dan kesehatan

Kebijakan yang akan diambil prioritas pembangunan ini adalah dengan meningkatkan kualitas pencapaian Standar Pelayanan Minimal (SPM) dibidang Pendidikan dan Kesehatan. Selain itu, meningkatkan pendidikan masyarakat dengan meningkatkan kualitas sekolah paket A,B dan C melalui pemberian bantuan operasional dalam proses belajar dan mengajar. Mengintegrasikan pendidikan budaya daerah kedalam kurikulum Muatan Lokal dalam pendidikan juga akan diterapkan untuk tahun 2024. Reward bagi mahasiswa baru dan mahasiswa berprestasi, selain bantuan seragam dan perlengkapan sekolah bagi siswa baru di SD dan SMP sederajat. Meningkatkan siswa yang hafiz Quran yang menjadikan dasar pencapaian Sumber Daya Manusia yang berkarakter. Pada tahun 2024, Penambahan prodi baru pada program PSDKU akan tetap diwujudkan dalam meningkatkan Pendidikan di Kota Sawahlunto. Disektor Kesehatan, difokuskan dalam penyelesaian stunting dengan pelaksanaan 8 aksi untuk pencegahan stunting dan pengoperasian RSUD secara optimal

Prioritas pembangunan ini dalam pencapaian tujuan daerah yaitu **Terwujudnya SDM yang berkualitas dan berkarakter**, dengan sasaran dan indikator kinerja sebagai berikut:

Tabel 4.15
Sasaran dan Target Indikator Kinerja Prioritas Meningkatkan kualitas Sumber Daya Manusia melalui peningkatan layanan Pendidikan dan kesehatan Tahun 2024

No	Sasaran / indikator kinerja	Definisi Operasional	Target 2024
1	Meningkatnya derajat Kesehatan Masyarakat		
	Angka Usia Harapan Hidup (AHH) (Tahun)	Angka perkiraan lama hidup rata-rata penduduk dengan asumsi tidak ada perubahan pola mortalitas menurut umur	70,69
	Prevalensi Stunting	(Jumlah anak balita sangat pendek (stunting) pada waktu tertentu/jumah anak balita pada waktu yang sama) x 100 %	13,00
2	Meningkatnya kualitas pendidikan masyarakat		
	Angka Harapan Lama Sekolah (AHLS)	lamanya sekolah (dalam tahun) yang diharapkan akan dirasakan oleh anak pada umur tertentu di masa mendatang.	13,55
	Angka Rata-rata Lama Sekolah (ARRLS)	Jumlah tahun belajar penduduk usia 15 tahun ke atas yang telah diselesaikan dalam pendidikan formal (tidak termasuk tahun yang mengulang)	10,57

Sumber : RPD Kota Sawahlunto Tahun 2024-2026

Arah kebijakan untuk pencapaian target sasaran dalam prioritas pembangunan daerah tahun 2024 adalah sebagai berikut :

Tabel. 4.16
Sandingan prioritas daerah Meningkatkan kualitas Sumber Daya Manusia melalui peningkatan layanan Pendidikan dan kesehatan dengan arah kebijakan tahun 2024

Prioritas Pembangunan Daerah	Arah kebijakan
Meningkatkan kualitas Sumber Daya Manusia melalui peningkatan layanan Pendidikan dan kesehatan	Mengoptimalkan pemenuhan SPM bidang Kesehatan
	Meningkatkan penyediaan sarana dan prasarana kesehatan
	Meningkatkan pelayanan kesehatan dengan penyelenggaraan Sistem Informasi Kesehatan secara Terintegrasi
	memberikan jaminan kesehatan masyarakat
	Memberikan pelatihan terkait dengan Mutu dan Kompetensi Teknis Sumber Daya Manusia Kesehatan
	Mendorong peran serta masyarakat dan stakeholder dalam promosi kesehatan
	Melaksanakan koordinasi Kebijakan Pemerintah Daerah Provinsi dengan Pemerintah Daerah dalam rangka Pengendalian Kuantitas Penduduk

Prioritas Pembangunan Daerah	Arah kebijakan
	Meningkatkan kuantitas dan kualitas Tenaga Penyuluh KB/Petugas lapangan KB (PKB/PLKB)
	Meningkatkan Pengendalian Kebutuhan Alat dan Obat Kontrasepsi serta Pelaksanaan Pelayanan KB di Daerah
	Meningkatkan pembinaan terhadap masyarakat dalam rangka menjadikan keluarga yang sejahtera
	Melaksanakan aksi konvergensi untuk pencegahan stunting
	Meningkatkan peranan pos gizi disetiap desa/kelurahan
	Memberikan gizi spesifik untuk ibu hamil dan menyusui
	Memberikan gizi sensitif untuk remaja putri, pasangan usia subur dan masyarakat umum
	Melaksanakan SPM bidang pendidikan
	Melaksanakan pengelolaan pendidikan dasar
	Melaksanakan Pengelolaan Pendidikan Anak Usia Dini (PAUD)
	Melaksanakan Pengelolaan Pendidikan Non Formal/Kesetaraan
	Mengidentifikasi Kuantitas dan Kualitas Pendidik dan Tenaga Kependidikan bagi Satuan Pendidikan Dasar, PAUD, dan Pendidikan Non Formal/Kesetaraan
	Melaksanakan kerjasama dengan perguruan tinggi
	Menetapkan Kurikulum Muatan Lokal Pendidikan dasar
	Menetapkan Kurikulum Muatan Lokal Pendidikan Anak Usia Dini dan Pendidikan Non Formal
	Identifikasi Penerbitan Izin Pendidikan Dasar yang Diselenggarakan oleh Masyarakat
	Identifikasi Penerbitan Izin PAUD dan Pendidikan Non Formal yang Diselenggarakan oleh Masyarakat
	Meningkatkan Pelembagaan Pengarusutamaan Gender pada Lembaga Pemerintah Kewenangan Daerah
	Meningkatkan Pemberdayaan Perempuan Bidang Politik, Hukum, Sosial, dan Ekonomi pada Organisasi Kemasyarakatan Kewenangan daerah
	Identifikasi Kekerasan Terhadap Perempuan
	Penyediaan Layanan Rujukan Lanjutan bagi Perempuan Korban Kekerasan
	Menyediakan Lembaga Layanan Perlindungan Perempuan
	melaksanakan sosialisasi untuk meningkatkan kualitas Keluarga dalam Mewujudkan Kesetaraan Gender (KG) dan Hak Anak
	Membentuk Lembaga Penyedia Layanan Peningkatan Kualitas Keluarga dalam Mewujudkan KG dan Hak Anak
	Membentuk kelembagaan PHA pada Lembaga Pemerintah, Nonpemerintah, dan Dunia Usaha
	Meningkatkan Lembaga Penyedia Layanan Peningkatan Kualitas Hidup anak
	identifikasi Pencegahan Kekerasan Terhadap Anak
	Menyediakan Layanan bagi Anak yang Memerlukan Perlindungan Khusus

Prioritas Pembangunan Daerah	Arah kebijakan
	Membentuk Lembaga Penyedia Layanan bagi Anak yang Memerlukan Perlindungan Khusus
	Melaksanakan Pengelolaan Perpustakaan di Daerah
	Melaksanakan Pembudayaan Gemar Membaca masyarakat di Daerah
	Melaksanakan pelestarian naskah kuno dan koleksi budaya daerah
	Identifikasi Koleksi Budaya Etnis Nusantara yang ditemukan oleh Pemerintah Daerah
	Meningkatkan pengelolaan arsip dinamis daerah
	Meningkatkan pengelolaan arsip statis daerah
	Melaksanakan identifikasi Simpul Jaringan Informasi Kearsipan Nasional di daerah
	Identifikasi Arsip Dilingkungan Pemerintah Daerah yang Memiliki Retensi di Bawah 10 (Sepuluh) Tahun
	Identifikasi Arsip Akibat Bencana daerah
	Identifikasi Arsip Perangkat Daerah yang Digabung atau Dibubarkan, dan Pemekaran Daerah Kecamatan dan desa/kelurahan
	Melaksanakan pengelolaan kebudayaan daerah
	Melaksanakan Pelestarian Kesenian Tradisional daerah melalui pembinaan
	Melaksanakan Pembinaan Lembaga Adat daerah
	Melaksanakan pembinaan kelompok seni tradisional dan kelembagaannya
	Melaksanakan Pemberdayaan Sumber Daya Manusia dan Lembaga Sejarah Lokal
	Menyediakan Sarana dan Prasarana Pembinaan sejarah lokal
	Melaksanakan Akses Masyarakat Terhadap Data dan Informasi Sejarah
	Penetapan Cagar Budaya daerah
	Melaksanakan Pelindungan Koleksi Secara Terpadu
	Melaksanakan Pembinaan dan Mutu Kapasitas Sumber Daya Manusia Permuseuman
	Menyediakan dan memelihara sarana dan prasarana museum
	Melaksanakan revitalisasi sarana dan prasarana museum

Untuk melaksanakan arah kebijakan tersebut dapat terlihat pada program pembangunan daerah yang akan dilaksanakan di tahun 2024, adapun dapat dijelaskan pada tabel berikut ini :

Tabel 4.17

Program Prioritas **Meningkatkan kualitas Sumber Daya Manusia melalui peningkatan layanan Pendidikan dan kesehatan** Pembangunan Daerah Kota Sawahlunto Tahun 2024

No	Prioritas/Program	Indikator Kinerja Program	Target Capaian Kinerja	OPD Pelaksana	Pagu Program (Rp)
1	2	3	5	7	8
1	Prioritas 1 : Meningkatkan kualitas Sumber Daya Manusia melalui peningkatan layanan Pendidikan dan kesehatan				

No	Prioritas/Program	Indikator Kinerja Program	Target Capaian Kinerja	OPD Pelaksana	Pagu Program (Rp)
1	2	3	5	7	8
1	PROGRAM PEMERINTAHAN DAN KESEJAHTERAAN RAKYAT	Persentase Kerjasama yang ditindaklanjuti	100	Setdako (Bagian Kesra)	13.243.957.210
		Persentase Bantuan Hukum yang Difasilitasi	100		
		Zakat yang Berkumpul pada Baznas Kota Sawahlunto (Milyar)	5,82		
		Jumlah Hafidz Al Quran (Orang)	600		
2	PROGRAM PENGELOLAAN PENDIDIKAN	APK SD/MI/Paket A %	110.25	Dinas Pendidikan	14.473.980.944
		APK SD/MI/Paket A %	99.7		
		Rata rata kemampuan literasi SMP berdasarkan assesmen nasional	2.06		
		Rata rata kemampuan numerasi SMP berdasarkan assesmen nasional	1.82		
		APK PAUD	89.62		
3	PROGRAM PENGEMBANGAN KURIKULUM	Persentase Kurikulum muatan lokal yang dikembangkan (%)	73		140.758.000
4	PROGRAM PENDIDIK DAN TENAGA KEPENDIDIKAN	persentase satuan pendidikan yang memenuhi standar jumlah dan kualitas pendidik dan tenaga kependidikan (%)	100		200.451.800
5	PROGRAM PEMENUHAN UPAYA KESEHATAN PERORANGAN DAN UPAYA KESEHATAN MASYARAKAT	Jumlah Tempat Tidur Rumah sakit yang tersedia/Jumlah Penduduk x 100	97	Dinas Kesehatan Pengendalian Penduduk dan KB	10.990.070.941
		Persentase RS Rujukan Tingkat Kabupaten/Kota yang terakreditasi (%)	100		
		Persentase Puskesmas terakreditasi	100		
6	PROGRAM PEMBERDAYAAN MASYARAKAT BIDANG KESEHATAN	Persentase Posyandu Prima yang ditetapkan (%)	50		94.000.000

No	Prioritas/Program	Indikator Kinerja Program	Target Capaian Kinerja	OPD Pelaksana	Pagu Program (Rp)
1	2	3	5	7	8
7	PROGRAM PENINGKATAN KAPASITAS SUMBER DAYA MANUSIA KESEHATAN	Rasio Tenaga Kesehatan per satuan Penduduk	92		1.893.000.000
		Persentase SDM kesehatan yang terlatih sesuai dengan kompetensinya (%)	90		
8	PROGRAM SEDIAAN FARMASI, ALAT KESEHATAN DAN MAKANAN MINUMAN	Persentase sarana pelayanan kefarmasian yang memenuhi standar dan persyaratan peizinan (%)	80	Dinas Kesehatan Pengendalian Penduduk dan KB	26.711.250
		Persentase sarana pengelolaan makanan minuman sesuai standar berizin (%)	80		
9	PROGRAM PEMBERDAYAAN DAN PENINGKATAN KELUARGA SEJAHTERA (KS)	Persentase Kelompok Kegiatan yang aktif dalam melaksanakan pembinaan 8 fungsi keluarga	86		119.198.000
TOTAL					Rp. 41.182.128.145

Prioritas Pembangunan 2. Meningkatkan kualitas infrastruktur dan konektivitas antar wilayah

Dengan meningkatkan konektivitas antar daerah untuk meningkatkan perekonomian masyarakat, dengan pembangunan/rehabilitas jalan-jalan penghubung antar Kabupaten/Kota, sedangkan terkait dengan kualitas infrastruktur diarahkan pada peningkatkan kualitas pencapaian SPM di bidang infrastruktur. Prioritas pembangunan ini dalam pencapaian tujuan daerah yaitu **Terciptanya infrastruktur yang berkualitas dan berwawasan lingkungan**, dengan sasaran dan indikator kinerja sebagai berikut:

Tabel 4.18
Sasaran dan Target Indikator Kinerja Prioritas Meningkatkan kualitas infrastruktur dan konektivitas antar wilayah

No	Sasaran / indikator kinerja	Definisi Operasional	Target 2024
1	Meningkatnya Infrastruktur dalam kondisi baik		
	Persentase infrastruktur dalam kondisi baik	Jumlah persentase kondisi Sumber Daya Air, Drainase, Bangunan sesuai standar, Jalan dan Jembatan dalam kondisi baik/5	70,72
2	Meningkatnya kesesuaian pemanfaatan ruang dengan rencana tata ruang		
	Persentase Kesesuaian pemanfaatan ruang dengan rencana tata ruang	perbandingan antara realisasi RTRW dengan rencana peruntukan Ruang	86,23
3	Meningkatnya kualitas perumahan dan permukiman		

No	Sasaran / indikator kinerja	Definisi Operasional	Target 2024
	Persentase perumahan yang sudah dilengkapi PSU (prasarana, sarana dan utilitas umum)	Jumlah unit rumah yang sedang dibangun terfasilitasi PSU / jumlah unit rumah x 100 %	84,00
	Persentase RTLH (%)	(Jumlah RTLH/Jumlah Rumah) x 100 %	7,16

Sumber : RPD Kota Sawahlunto Tahun 2024-2026

Arah kebijakan untuk pencapaian target sasaran dalam prioritas pembangunan daerah **Meningkatkan kualitas infrastruktur dan konektivitas antar wilayah** tahun 2024 adalah sebagai berikut :

Tabel. 4.19

Sandingan prioritas daerah **Meningkatkan kualitas infrastruktur dan konektivitas antar wilayah** dengan arah kebijakan tahun 2024

Prioritas Pembangunan Daerah	Arah kebijakan
Terciptanya infrastruktur yang berkualitas dan berwawasan lingkungan	Melaksanakan pengelolaan sumber daya air
	Melaksanakan Sistem Irigasi Primer dan Sekunder pada Daerah Irigasi yang Luasnya di Bawah 1000 Ha dalam kota
	Menyusun Rencana, Kebijakan dan Strategi SPAM
	Melaksanakan Operasi SPAM di Kawasan Perkotaan dan Pedesaan
	Menyusun Rencana, Kebijakan dan Strategi Sistem Pengelolaan Air Limbah Domestik di daerah
	Melakukan Rehabilitasi/Peningkatan/Perluasan Sistem Pengelolaan Air Limbah Domestik Terpusat Skala Kota dan skala permukiman
	Menyusun Rencana, Kebijakan dan Strategi Sistem Drainase Perkotaan
	Menyediakan Sarana Sistem Drainase Lingkungan
	Membangun dan mengembangkan Infrastruktur Kawasan Permukiman di Kawasan Strategis
	Memelihara Infrastruktur Kawasan Permukiman di Kawasan Strategis
	Melaksanakan Pengawasan Infrastruktur Kawasan Permukiman di Kawasan Strategis Daerah
	Menyusun Perencanaan, Pembangunan, Pengawasan, dan Pemanfaatan serta pelaksanaan pemeliharaan Bangunan Gedung Daerah
	Melaksanakan penyelenggaraan Bangunan Gedung , Persetujuan Bangunan Gedung (PBG) dan Sertifikat Laik Fungsi Bangunan Gedung
	Melaksanakan Penataan Bangunan dan Lingkungan
	Monitoring Penataan Bangunan dan Lingkungan
	Menyusun Rencana, Kebijakan, dan Strategi Pengembangan Jaringan Jalan dan jembatan serta pelaksanaan pembangunannya
	Menyelenggarakan Pelatihan Tenaga Terampil Konstruksi
Menyelenggarakan Sistem Informasi Jasa Konstruksi Cakupan Daerah	
Menyusun Rencana Perlindungan dan Pengelolaan Lingkungan Hidup (RPPLH) dan penyelenggaraanya	

Prioritas Pembangunan Daerah	Arah kebijakan
	Melaksanakan Pencegahan Pencemaran dan/atau Kerusakan Lingkungan Hidup
	Melaksanakan Penanggulangan Pencemaran dan/atau Kerusakan Lingkungan Hidup
	Melaksanakan Pemulihan Pencemaran dan/atau Kerusakan Lingkungan Hidup
	Melaksanakan Koordinasi dan Sinkronisasi Pengelolaan Limbah B3 dengan Pemerintah Provinsi dalam rangka Pengangkutan, Pemanfaatan, Pengolahan, dan/atau Penimbunan
	Menyusun dan menetapkan Rencana Pengelolaan Keanekaragaman Hayati dilanjutkan dengan pelaksanaan
	melaksanakan peningkatan Kapasitas Kelembagaan dan SDM dalam Pengelolaan Keanekaragaman Hayati
	Mengawasi Usaha dan/atau Kegiatan yang Izin Lingkungan Hidup, Izin PPLH yang Diterbitkan oleh Pemerintah Daerah
	Melaksanakan Koordinasi dan Sinkronisasi Pengawasan dan Penerapan Sanksi Upaya dan Rencana PPLH
	Meningkatkan Kapasitas dan Kompetensi Sumber Daya Manusia Bidang Lingkungan Hidup untuk Lembaga Kemasyarakatan
	Menumbuhkan Kesadaran Keluarga dalam Peningkatan Kualitas Lingkungan Hidup dan Kawasan Pemukiman yang Sehat
	Menyusun Kebijakan dan Strategi Daerah Pengelolaan Sampah
	Meningkatkan Peran Serta Masyarakat dalam Pengelolaan Persampahan
	Melaksanakan Koordinasi dan Sinkronisasi Penyediaan Prasarana dan Sarana Pengelolaan Persampahan
	Menetapkan Rencana Tata Ruang Wilayah (RTRW)
	Melaksanakan Pendataan Penyediaan dan Rehabilitasi Rumah Korban Bencana atau Relokasi Program kota
	Melaksanakan Sosialisasi dan Persiapan Penyediaan dan Rehabilitasi Rumah Korban Bencana atau Relokasi Program kota
	Melaksanakan Pembangunan dan Rehabilitasi Rumah Korban Bencana atau Relokasi program kota
	Melaksanakan peningkatan Pembinaan Pengelolaan Rumah Susun Umum
	Melaksanakan Penerbitan Izin Pembangunan dan Pengembangan perumahan
	Melaksanakan Penataan dan Peningkatan Kualitas Kawasan Permukiman Kumuh dengan Luas di Bawah 10 (Sepuluh) Ha
	Melaksanakan Perbaikan Rumah Tidak Layak Huni untuk Pencegahan Terhadap Tumbuh dan Berkembangnya Permukiman Kumuh di Luar Kawasan Permukiman Kumuh dengan Luas di Bawah 10 (Sepuluh) Ha
	Melaksanakan Perencanaan Penyediaan PSU Perumahan dan penyediaannya
	Melaksanakan Koordinasi dan Sinkronisasi dalam rangka Penyediaan Prasarana, Sarana, dan Utilitas Umum Perumahan
	Melaksanakan Penyelesaian Sengketa Tanah Garapan dalam Daerah

Prioritas Pembangunan Daerah	Arah kebijakan
	Melaksanakan penyelesaian Masalah Ganti Kerugian dan Santunan Tanah untuk Pembangunan oleh Pemerintah Daerah
	Melaksanakan Penetapan Subjek dan Objek Redistribusi Tanah serta Ganti Kerugian Tanah Kelebihan Maksimum dan Tanah Absentee dalam 1 (Satu) Daerah
	Melaksanakan koordinasi dalam Penetapan Tanah Ulayat yang Lokasinya dalam Daerah
	Melaksanakan Inventarisasi dan Pengurusan Hak Atas Tanah Aset Pemerintah
	melaksanakan Pelayanan Informasi Rawan Bencana di kota
	Melaksanakan Pelayanan Pencegahan dan Kesiapsiagaan Terhadap Bencana
	Melaksanakan Pelayanan Penyelamatan dan Evakuasi Korban Bencana
	Melaksanakan Pencegahan, Pengendalian, Pemadaman, Penyelamatan, dan Penanganan Bahan Berbahaya dan Beracun Kebakaran dalam kota
	Menetapkan Rencana Induk Jaringan LLAJ kota
	Menyediakan Perlengkapan Jalan di Jalan kota
	Memberikan Fasilitas Penerbitan Izin Penyelenggaraan dan Pembangunan Fasilitas Parkir
	Melakukan Penyelenggaraan Pengujian Berkala Kendaraan Bermotor
	Melaksanakan Koordinasi dan Sinkronisasi Pengawasan Pelaksanaan Izin Usaha, Izin Pembangunan dan Izin Operasi Prasarana Perkeretaapian Umum yang Jaringan Jalurnya dalam 1 (Satu) Daerah

Untuk melaksanakan arah kebijakan tersebut dapat terlihat pada program pembangunan daerah yang akan dilaksanakan di tahun 2024, adapun dapat dijelaskan pada tabel berikut ini :

Tabel 4.20
Program Pembangunan Daerah Prioritas Meningkatkan kualitas infrastruktur dan konektivitas antar wilayah Kota Sawahlunto Tahun 2024

Prioritas/Program	Indikator Kinerja Program	Target Capaian Kinerja	OPD Pelaksana	Pagu Program (Rp)
PROGRAM PENGELOLAAN SUMBER DAYA AIR (SDA)	Persentase ketersediaan sumber daya air dalam kondisi baik (%)	50.55	Dinas Pekerjaan Umum dan Penataan Ruang	5.120.000.000
PROGRAM PENGELOLAAN DAN PENGEMBANGAN SISTEM PENYEDIAAN AIR MINUM	Persentase RT yang memiliki akses terhadap layanan sumber air minum layak (%) (SDGs)	99		1.387.500.000
PROGRAM PENGELOLAAN DAN PENGEMBANGAN SISTEM AIR LIMBAH	Persentase jumlah rumah tangga yang memperoleh layanan pengolahan limbah domestik x 100%	92		812.500.000
PROGRAM PENGELOLAAN DAN PENGEMBANGAN SISTEM DRAINASE	Persentase Drainase dalam kondisi baik (%)	47.78		2.610.000.000
PROGRAM KAWASAN PERMUKIMAN	Luas penanganan Kawasan permukiman (%)	83		1.846.771.132

Prioritas/Program	Indikator Kinerja Program	Target Capaian Kinerja	OPD Pelaksana	Pagu Program (Rp)
PROGRAM PENYELENGGARAAN JALAN	Tingkat kemantapan jalan kabupaten/ kota (%)	75.13		16.602.302.962
	Panjang jembatan dalam kondisi mantap (%)	95.03		
PROGRAM PENATAAN BANGUNAN GEDUNG	Persentase gedung pemerintah dalam kondisi baik (%)	85.12	Dinas Pekerjaan Umum dan Penataan Ruang	16.625.486.864
	Persentase bangunan dan pemanfaatan ruang yang diberikan rekomendasi (%)	64.56		
PROGRAM PENYELENGGARAAN PENATAAN RUANG	Persentase ketersediaan dokumen dan informasi tata ruang			2.138.342.750
	Persentase kesesuaian dan keteraturan mendirikan bangunan	100		
PROGRAM PENINGKATAN PRASARANA, SARANA DAN UTILITAS UMUM (PSU)	Persentase perumahan yang sudah dilengkapi PSU (%)	84		1.497.337.550
TOTAL				48.640.241.258

Prioritas Pembangunan 3. Meningkatkan pengelolaan lingkungan hidup yang berkelanjutan

Tahun 2024 diarahkan pada peningkatan pengelolaan sampah dan terkait dengan kebijakan nasional tentang perubahan iklim melalui penurunan emisi gas rumah kaca. Prioritas pembangunan ini dalam pencapaian tujuan daerah yaitu **Meningkatkan kualitas infrastruktur dan konektivitas antar wilayah**, dengan sasaran dan indikator kinerja sebagai berikut:

Tabel 4.21
Sasaran dan Target Indikator Kinerja Prioritas Meningkatkan kualitas infrastruktur dan konektivitas antar wilayah

No	Sasaran / indikator kinerja	Definisi Operasional	Target 2024
1	Meningkatnya kualitas lingkungan hidup		
	Indeks Kualitas Lingkungan Hidup (IKL)	Gambaran indikasi lingkungan hidup dari indeks pencemaran air, pencemaran udara dan tutupan lahan dengan proporsi 37,6 % IKA, 40,5 % IKU, 21,9 % IKTL)	64,74
	Indeks Pengelolaan Persampahan	(Jumlah sampah yang masuk ke TPA/jumlah timbulan sampah) x 100%	68,46

Sumber : RPD Kota Sawahlunto Tahun 2024-2026

Arah kebijakan untuk pencapaian target sasaran dalam prioritas pembangunan daerah **Meningkatkan pengelolaan lingkungan hidup yang berkelanjutan** tahun 2024 adalah sebagai berikut :

Tabel 4.22

Sandingan prioritas daerah **Meningkatkan pengelolaan lingkungan hidup yang berkelanjutan** dengan arah kebijakan tahun 2024

Prioritas Pembangunan Daerah	Arah kebijakan
Meningkatkan pengelolaan lingkungan hidup yang berkelanjutan	Menyusun Rencana Perlindungan dan Pengelolaan Lingkungan Hidup (RPPLH) dan penyelenggaraanya
	Melaksanakan Pencegahan Pencemaran dan/atau Kerusakan Lingkungan Hidup
	Melaksanakan Penanggulangan Pencemaran dan/atau Kerusakan Lingkungan Hidup
	Melaksanakan Pemulihan Pencemaran dan/atau Kerusakan Lingkungan Hidup
	Melaksanakan Koordinasi dan Sinkronisasi Pengelolaan Limbah B3 dengan Pemerintah Provinsi dalam rangka Pengangkutan, Pemanfaatan, Pengolahan, dan/atau Penimbunan
	Menyusun dan menetapkan Rencana Pengelolaan Keanekaragaman Hayati dilanjutkan dengan pelaksanaan
	melaksanakan peningkatan Kapasitas Kelembagaan dan SDM dalam Pengelolaan Keanekaragaman Hayati
	Mengawasi Usaha dan/atau Kegiatan yang Izin Lingkungan Hidup, Izin PPLH yang Diterbitkan oleh Pemerintah Daerah
	Melaksanakan Koordinasi dan Sinkronisasi Pengawasan dan Penerapan Sanksi Upaya dan Rencana PPLH
	Meningkatkan Kapasitas dan Kompetensi Sumber Daya Manusia Bidang Lingkungan Hidup untuk Lembaga Kemasyarakatan
	Menumbuhkan Kesadaran Keluarga dalam Peningkatan Kualitas Lingkungan Hidup dan Kawasan Pemukiman yang Sehat
	Menyusun Kebijakan dan Strategi Daerah Pengelolaan Sampah
	Meningkatkan Peran Serta Masyarakat dalam Pengelolaan Persampahan
	Melaksanakan Koordinasi dan Sinkronisasi Penyediaan Prasarana dan Sarana Pengelolaan Persampahan

Untuk melaksanakan arah kebijakan tersebut dapat terlihat pada program pembangunan daerah yang akan dilaksanakan di tahun 2024, adapun dapat dijelaskan pada tabel berikut ini :

Tabel 4.23

Program Pembangunan Daerah Prioritas Meningkatkan pengelolaan lingkungan hidup yang berkelanjutan Tahun 2024

Prioritas/Program	Indikator Kinerja Program	Target Capaian Kinerja	OPD Pelaksana	Pagu Program (Rp)
PROGRAM PERENCANAAN LINGKUNGAN HIDUP	Persentase Dokumen perencanaan yang memiliki dokumen kajian lingkungan hidup (%)	45.45	Dinas Perumahan Kawasan Permukiman Pertanahan dan Lingkungan Hidup	444.364.000
PROGRAM PENGENDALIAN PENCEMARAN DAN ATAU KERUSAKAN LINGKUNGAN HIDUP	Persentase Ketaatan Pengelolaan dan Pemantauan lingkungan	78	Dinas Perumahan Kawasan Permukiman Pertanahan dan Lingkungan Hidup	39.478.260

Prioritas/Program	Indikator Kinerja Program	Target Capaian Kinerja	OPD Pelaksana	Pagu Program (Rp)
PROGRAM PENGELOLAAN KENANEKARAGAMAN HAYATI (KEHATI)	Persentase Wilayah yang dilaksanakan konservasi SDA (%)	100		287.835.495
PROGRAM PENGENDALIAN BAHAN BERBAHAYA DAN BERACUN (B3) DAN LIMBAH BAHAN BERBAHAYA DAN BERACUN (LIMBAH B3)	Persentase Kegiatan/usaha yang memiliki izin PLB3 (%)	76		22.000.500
PROGRAM PEMBINAAN DAN PENGAWASAN TERHADAP IZIN LINGKUNGAN DAN IZIN PERLINDUNGAN DAN PENGELOLAAN LINGKUNGAN HIDUP (PPLH)	Persentase ketaatan pengelolaan dan pemantauan lingkungan (%)	77		28.091.000
PROGRAM PENINGKATAN PENDIDIKAN, PELATIHAN DAN PENYULUHAN LINGKUNGAN HIDUP UNTUK MASYARAKAT	persentase masyarakat yang mendapat akses Diklat/Penyuluhan tentang Lingkungan Hidup(%)	100		73.041.200
PROGRAM PENGHARGAAN LINGKUNGAN HIDUP UNTUK MASYARAK	Persentase penghargaan bidang LH yang diperoleh	100	Dinas Perumahan Kawasan Permukiman Pertanahan dan Lingkungan Hidup	19.999.400
PROGRAM PENANGANAN PENGADUAN LINGKUNGAN HIDUP	Persentase Kasus Lingkungan Hidup yang terselesaikan (%)	100		15.000.000
PROGRAM PENGELOLAAN PERSAMPAHAN	Persentase Sampah yang terkelola (%)	97		1.665.912.000
TOTAL				2.595.721.885

Prioritas Pembangunan 4 Meningkatkan pengelolaan pariwisata dan ekonomi kreatif dengan keunggulan warisan budaya dunia dan Geopark Nasional

Tahun 2024 untuk mengoptimalkan keunggulan pariwisata Kota sawahlunto dalam mendatangkan wisatawan. Kebijakan yang akan diambil adalah bagaimana pengelolaan dan penataan bangunan dan benda cagar budaya menjadi objek daya Tarik wisata dengan penataan kawasan kota lama sebagai pusat daya Tarik nya. Disamping itu, status geopark nasional sawahlunto yang belum berdampak signifikan terhadap pariwisata daerah, akan dioptimalkan kembali. Mengoptimalkan Peran Pokdarwis untuk pengembangan desa wisata (diutamakan Kawasan Geopark dan WT BOS) juga akan ditingkatkan. Pelaksanaan event-event yang setara dengan Siscca juga akan ditambah, untuk menambah daya Tarik wisatawan berkunjung. Ekonomi kreatif ditingkatkan dengan memanfaatkan dua keunggulan pariwisata yang dimiliki oleh Kota Sawahlunto untuk menggerakkan usaha mikro yang ada.

Dengan dibangunnya sentra IKM tahun 2022, kebijakan utama yang akan diambil tahun 2023 adalah bagaimana mengoperasikannya mulai dari alur pengelolaan sampai pengorganisasiannya. Untuk sector pertanian, kebijakan pemberian bantuan bibit tanaman dan ternak tetap dilanjutkan serta meningkatkan kualitas sarana dan prasarana pendukung pertanian. Pada tahun 2023, juga akan diupayakan pusat pelayanan dan pendampingan pelaku UMKM

dalam mengembangkan usahanya dalam bentuk Pusat Layanan Usaha terpadu. Prioritas pembangunan ini dalam pencapaian tujuan daerah yaitu **Terwujudnya peningkatan perekonomian masyarakat melalui pengembangan potensi pariwisata, pertanian dan perindustrian**, dengan sasaran dan indikator kinerja sebagai berikut:

Tabel 4.24
Sasaran dan Target Indikator Kinerja Prioritas Meningkatkan pengelolaan pariwisata dan ekonomi kreatif dengan keunggulan warisan budaya dunia dan Geopark Nasional

No	Sasaran / indikator kinerja	Definisi Operasional	Target 2024
1	Meningkatnya Kontribusi Pariwisata		
	Persentase Kontribusi sektor Pariwisata pada PDRB (%)	Kontribusi PDRB ADHB sektor Penyediaan akomodasi dan restoran	2,26

Sumber : RPD Kota Sawahlunto Tahun 2024-2026

Arah kebijakan untuk pencapaian target sasaran dalam prioritas pembangunan daerah **Meningkatkan pengelolaan pariwisata dan ekonomi kreatif dengan keunggulan warisan budaya dunia dan Geopark Nasional** tahun 2024 adalah sebagai berikut :

Tabel 4.25
Sandangan prioritas daerah **Meningkatkan pengelolaan pariwisata dan ekonomi kreatif dengan keunggulan warisan budaya dunia dan Geopark Nasional** dengan arah kebijakan tahun 2024

Meningkatkan pengelolaan pariwisata dan ekonomi kreatif dengan keunggulan warisan budaya dunia dan Geopark Nasional	Arah kebijakan
	Melaksanakan Pengelolaan Daya Tarik Wisata (Geopark, desa wisata, agrowisata dan wisata halal)
	Melaksanakan Pengelolaan Destinasi Pariwisata (Geopark, desa wisata, agrowisata dan wisata halal)
	Memberikan fasilitasi Penetapan Tanda Daftar Usaha Pariwisata
	Melaksanakan Promosi Melalui Media Cetak, Elektronik, dan Media Lainnya Baik Dalam dan luar negeri (Geopark, OCMHS, desa wisata, agrowisata dan wisata halal)
	Memberikan Fasilitasi Kegiatan Pemasaran Pariwisata Baik Dalam dan Luar Negeri Pariwisata
	Menyediakan Data dan Menyebarkan Informasi Pariwisata Kabupaten/Kota, Baik Dalam dan Luar Negeri
	melakukan Kerja Sama dan Kemitraan Pariwisata Dalam dan Luar Negeri
	Melaksanakan Monitoring dan Evaluasi Pengembangan Pemasaran Pariwisata
	Menyediakan Prasarana (Zona Kreatif/Ruang Kreatif/Kota Kreatif) sebagai Ruang Berekspresi, Berpromosi dan Berinteraksi bagi Insan Kreatif di Daerah
	Melaksanakan Peningkatan Kapasitas Sumber Daya Manusia Pariwisata dan Ekonomi Kreatif tingkat dasar
	Melaksanakan peningkatan Kapasitas Pelaku Ekonomi kreatif

Untuk melaksanakan arah kebijakan tersebut dapat terlihat pada program pembangunan daerah yang akan dilaksanakan di tahun 2024, adapun dapat dijelaskan pada tabel berikut ini :

Tabel 4.26
Program Pembangunan Daerah Prioritas Meningkatkan pengelolaan pariwisata dan ekonomi kreatif dengan keunggulan warisan budaya dunia dan Geopark Nasional Tahun 2024

Prioritas/Program	Indikator Kinerja Program	Target Capaian Kinerja	OPD Pelaksana	Pagu Program (Rp)
PROGRAM PENINGKATAN DAYA TARIK DESTINASI PARIWISATA	Persentase Objek Wisata Unggul (%)	50	Dinas Pariwisata Pemuda dan Olahraga	6.787.038.050
PROGRAM PENGEMBANGAN EKONOMI KREATIF MELALUI PEMANFAATAN DAN PERLINDUNGAN HAK KEKAYAAN INTELEKTUAL	Persentase produk ekonomi kreatif yang bersertifikat HKI (%)	1		53.751.300
PROGRAM PENGEMBANGAN SUMBER DAYA PARIWISATA DAN EKONOMI KREATIF	Persentase pelaku ekonomi kreatif yang profesional	20		176.217.000
PROGRAM PEMASARAN PARIWISATA	Tingkat kepuasan pengunjung (%)	70		1.048.144.400
PROGRAM PENGEMBANGAN KEBUDAYAAN	Persentase Pemajuan Kebudayaan Yang Lestari (%)	31,1	Dinas Kebudayaan	234.997.000
PROGRAM PENGEMBANGAN KESENIAN TRADISIONAL	Jumlah Kelompok Seni tradisional yang mandiri (Kelompok)	13.3		135.962.000
PROGRAM PEMBINAAN SEJARAH	Persentase Kelompok Masyarakat yang Mengetahui sejarah (%)	60		137.000.000
PROGRAM PENGELOLAAN PERMUSEUMAN	Jumlah kunjungan museum (orang)	33.000		244.675.650
PROGRAM PELESTARIAN DAN PENGELOLAAN CAGAR BUDAYA	Persentase budaya benda yang lestari (%)	63,92		174.994.000
TOTAL				8.992.779.400

Prioritas Pembangunan 5 Meningkatkan daya saing sektor perdagangan, IKM yang berbasis sumber daya lokal

Kebijakan mengoptimalkan sentra IKM tahun 2024 tetap dilakukan dalam pengoperasian dan pengelolaannya. Untuk sektor pertanian, dengan menjaga ketahanan pangan dan diversifikasi pangan untuk pencegahan stunting, serta peningkatan produksi pertanian melalui pemberian bantuan bibit tanaman dan ternak dan meningkatkan kualitas sarana dan prasarana pendukung pertanian. Pada tahun 2023. Meningkatkan pemeliharaan pasar-pasar tradisional untuk meningkatkan pendapatan pedagang.

Prioritas pembangunan ini dalam pencapaian tujuan daerah yaitu **Terwujudnya peningkatan perekonomian masyarakat melalui pengembangan potensi pariwisata, pertanian dan perindustrian**, dengan sasaran dan indikator kinerja sebagai berikut:

Tabel 4.27

Sasaran dan Target Indikator Kinerja Prioritas Meningkatkan daya saing sektor perdagangan, IKM yang berbasis sumber daya lokal

No	Sasaran / indikator kinerja	Definisi Operasional	Target 2024
1	Menurunnya Tingkat Pengangguran		
	Tingkat Pengangguran Terbuka (%)(SDGs)	Jumlah penganggur terbuka usia angkatan kerja/Jumlah penduduk angkatan kerja x 100%	4,92
2.	Meningkatnya Kontribusi sektor Industri dan perdagangan		
	Persentase Kontribusi sektor Industri Pengolahan pada PDRB (%)	Kontribusi PDRB ADHB dari sektor industri	11,50
	Persentase Kontribusi sektor Perdagangan pada PDRB (%)	Kontribusi PDRB ADHB dari sektor Perdagangan	14,94
3.	Terwujudnya Ketahanan Pangan		
	Indeks Ketahanan Pangan (%)	Indeks yang digunakan untuk mengetahui ketahanan pangan suatu daerah. Indeks ini terdiri dari 3 dimensi yaitu dimensi ketersediaan pangan, keterjangkauan/akses pangan dan pemanfaatan pangan.	73,85
4.	Meningkatnya produksi pertanian		
	Nilai PDRB sektor Pertanian pada (juta)	Nilai PDRB ADHB sektor pertanian dan perikanan	398.524,76
5.	Meningkatnya nilai investasi		
	Persentase peningkatan nilai investasi (%)	(jumlah investasi tahun n dikurangi jumlah investasi tahun n-1) / jumlah investasi tahun n-1 x 100%	8,63

Sumber : RPD Kota Sawahlunto Tahun 2024-2026

Arah kebijakan untuk pencapaian target sasaran dalam prioritas pembangunan daerah **Meningkatkan daya saing sektor perdagangan, IKM yang berbasis sumber daya lokal**

tahun 2024 adalah sebagai berikut :

Tabel 4.28

Sandingan prioritas daerah Meningkatkan daya saing sektor perdagangan, IKM yang berbasis sumber daya lokal dengan arah kebijakan tahun 2024

Prioritas Pembangunan Daerah	Arah kebijakan
Terwujudnya peningkatan perekonomian masyarakat melalui pengembangan potensi pariwisata, pertanian dan perindustrian	Menyusun Perencanaan Tenaga Kerja makro dan Mikro
	Melaksanakan Pelatihan berdasarkan Unit kompetensi
	Melaksanakan Pengelolaan Informasi Pasar Kerja
	Melaksanakan Pencegahan Perselisihan Hubungan Industrial, Mogok Kerja dan Penutupan Perusahaan di Daerah
	Melaksanakan peningkatan Kapasitas Pelaku Ekonomi kreatif
	Menyusun Rencana Pembangunan Industri kota

Prioritas Pembangunan Daerah	Arah kebijakan
	Melaksanakan Koordinasi, Sinkronisasi, dan Pelaksanaan Kebijakan Percepatan Pengembangan, Penyebaran dan Perwilayahan Industri
	Melaksanakan Koordinasi, Sinkronisasi, dan Pelaksanaan Pembangunan Sarana dan Prasarana Industri
	Meningkatkan Koordinasi, Sinkronisasi, dan Pelaksanaan Pemberdayaan Industri dan Peran Serta Masyarakat
	Memberikan Fasilitasi Perizinan berusaha berbasis risiko sektor perindustrian (IUI, IPUI, IUKI dan IPKI) Kewenangan Kabupaten/Kota dalam Sistem Informasi Industri Nasional (SIINas) yang Terintegrasi dengan Sistem Pelayanan Perizinan Berusaha Terintegrasi Secara Elektronik
	Memberikan Fasilitasi Pengumpulan, Pengolahan dan Analisis Data Industri, Data Kawasan Industri serta Data Lain Lingkup Kabupaten/Kota Melalui Sistem Informasi Industri Nasional (SIINas)
	Melaksanakan Pengendalian Fasilitas Penyimpanan Bahan Berbahaya dan Pengawasan Distribusi, Pengemasan dan Pelabelan Bahan Berbahaya di Tingkat Daerah
	Melaksanakan Pembangunan dan Pengelolaan Sarana Distribusi perdagangan
	Mengendalikan Harga, dan Stok Barang Kebutuhan Pokok dan Barang Penting di Tingkat Pasar
	melaksanakan pengawasan Pupuk dan Pestisida Bersubsidi di Daerah
	Melaksanakan Metrologi Legal, Berupa Tera, Tera Ulang,
	Melaksanakan Promosi Penggunaan Produk Dalam Negeri di Tingkat Kota
	Melaksanakan Pemasaran dan Penggunaan Produk Dalam Negeri di Tingkat kota
	Melaksanakan Sistem dan Jaringan Informasi perdagangan
	Melaksanakan Pengawasan Kekuatan, Kesehatan, Kemandirian, Ketangguhan, serta Akuntabilitas Koperasi
	Melaksanakan Pendidikan dan Latihan Perkoperasian Bagi Koperasi dan UKM yang Wilayah Keanggotaan dalam daerah
	Melakukan Pendataan Potensi dan Pengembangan Usaha Mikro
	melaksanakan Pemberdayaan Melalui Kemitraan Usaha Mikro
	Memberikan Fasilitasi Kemudahan Perizinan Usaha Mikro
	Memberikan Pemberdayaan Kelembagaan Potensi dan Pengembangan Usaha Mikro
	Memberikan Pemahaman dan Pengetahuan Usaha Mikro serta Kapasitas dan Kompetensi SDM Usaha Mikro dan Kewirausahaan
	Menyediakan Infrastruktur Pendukung kemandirian pangan
	Melaksanakan Koordinasi dan Sinkronisasi Penyediaan Infrastruktur Logistik
	Mengelola dan menyeimbangkan Cadangan Pangan Kota
	melaksanakan Penanganan Kerawanan Pangan Kewenangan kota

Prioritas Pembangunan Daerah	Arah kebijakan
	Melaksanakan Sertifikasi Keamanan Pangan Segar Asal Tumbuhan Daerah
	Menyediakan Sarana dan Prasarana Pengujian Mutu dan Keamanan Pangan Segar Asal Tumbuhan Daerah
	melaksanakan Pengawasan Penggunaan Sarana Pertanian
	Melaksanakan Pengelolaan Sumber Daya Genetik (SDG) Hewan, Tumbuhan, dan Mikro Organisme Kewenangan Kota
	Melaksanakan pengadaan ternak
	Meningkatkan Pengendalian Penyediaan dan Peredaran Benih/Bibit Ternak,
	Melaksanakan pembangunan prasarana pertanian
	Melaksanakan Kesehatan Hewan, Penutupan dan Pembukaan Daerah Wabah Penyakit Hewan Menular Dalam daerah
	Mengelola Pelayanan Jasa Laboratorium dan Jasa Medik Veteriner dalam Daerah
	Melaksanakan Pengendalian Organisme Pengganggu Tumbuhan (OPT) Tanaman Pangan, Hortikultura, dan Perkebunan
	Melaksanakan Penanggulangan Bencana Non Alam yang Bersifat Zoonosis
	Melaksanakan pembinaan terhadap Kelembagaan Penyuluhan Pertanian di Kecamatan dan Desa
	Menyediakan Sarana dan Prasarana Penyuluhan Pertanian
	Melaksanakan Pembentukan dan Penyelenggaraan Sekolah Lapang Kelompok Tani
	Melaksanakan Pengelolaan Pembudidayaan Ikan melalui pemberian bibit ikan kepada masyarakat pembudidaya
	Pemberian Fasilitas/Insentif Dibidang Penanaman Modal yang Menjadi Kewenangan kota
	Menyusun Peta Potensi Investasi kota
	Menyusun Strategi Promosi Penanaman Modal
	Menyediakan Pelayanan Terpadu Perizinan dan Nonperizinan Berbasis Sistem Pelayanan Perizinan Berusaha Terintegrasi Secara Elektronik
	Menyediakan Layanan Konsultasi dan Pengelolaan Pengaduan Masyarakat Terhadap Pelayanan Terpadu Perizinan dan Non Perizinan
	Melaksanakan Koordinasi dan Sinkronisasi Pelaksanaan Penanaman Modal
	Pengelolaan Data dan Informasi Perizinan dan Non Perizinan yang Terintegrasi di Daerah
	Melaksanakan Rehabilitasi Sosial Dasar Penyandang Disabilitas Terlantar, Anak Terlantar, Lanjut Usia Terlantar, serta Gelandangan Pengemis di Luar Panti Sosial
	Identifikasi Data Fakir Miskin Cakupan Daerah
	Melaksanakan Perlindungan Sosial Korban Bencana Alam dan sosial kota
	Pemeliharaan Taman Makam Pahlawan Nasional Kota
	Melaksanakan sosialisasi terhadap Pemuda Pelopor Kota, Wirausaha Muda Pemula, dan Pemuda Kader
	Pemberdayaan Organisasi Kepemudaan Tingkat Daerah Kota
	Pembinaan Organisasi Kepramukaan

Prioritas Pembangunan Daerah	Arah kebijakan
	Pembinaan Olahraga Pendidikan pada Jenjang Pendidikan yang Menjadi Kewenangan Daerah
	Penyelenggaraan Kejuaraan Olahraga Tingkat daerah
	Pembinaan Organisasi Olahraga tingkat daerah

Untuk melaksanakan arah kebijakan tersebut dapat terlihat pada program pembangunan daerah yang akan dilaksanakan di tahun 2024, adapun dapat dijelaskan pada tabel berikut ini :

Tabel 4.29
Program Pembangunan Daerah Prioritas Meningkatkan daya saing sektor perdagangan, IKM yang berbasis sumber daya lokal

Prioritas/Program	Indikator Kinerja Program	Target Capaian Kinerja	OPD Pelaksana	Pagu Program (Rp)
PROGRAM PERENCANAAN DAN PEMBANGUNAN INDUSTRI	Persentase IKM yang meningkat skala usahanya (%)	2	Dinas Koperasi UKM Perindustrian dan Perdagangan	372.668.500
PROGRAM PENGENDALIAN IZIN USAHA INDUSTRI KAB/KOTA	Persentase Industri Kecil dan Menengah yang mempunyai izin (%)	35		35.000.000
PROGRAM PENGELOLA SISTEM INFORMASI INDUSTRI NASIONAL	Persentase IKM yang terpublis di SIINAS(%)	53		30.000.000
PROGRAM PEMBERDAYAAN USAHA MENENGAH, USAHA KECIL DAN USAHA MIKRO (UMKM)	Persentase UMKM yang memiliki izin usaha (%)	47		418.734.600
PROGRAM PENGAWASAN DAN PEMERIKSAAN KOPERASI	Persentase koperasi yang kelembagaan dan pengelolaan usahanya sesuai dengan peraturan perkoperasian (%)	77		55.214.900
PROGRAM PENILAIAN KESEHATAN KSP/USP	Persentase Koperasi yang dinilai kesehatannya (%)	50		70.162.300
PROGRAM PENINGKATAN SARANA DISTRIBUSI PERDAGANGAN	Persentase pasar rakyat dengan minimal tipe C (%)	14		269.997.500
PROGRAM STABILISASI HARGA BARANG KEBUTUHAN POKOK DAN BARANG PENTING	Persentase ketersediaan kebutuhan bahan pokok di pasar tradisional (%)	80		53.640.100
PROGRAM PENGEMBANGAN EKSPOR	Persentase produk unggulan yang diekspor (%)	50		66.800.000
PROGRAM STANDARISASI DAN PERLINDUNGAN KONSUMEN	Persentase pasar tradisional tertib ukur (%)	28		20.508.000



Prioritas/Program	Indikator Kinerja Program	Target Capaian Kinerja	OPD Pelaksana	Pagu Program (Rp)
PROGRAM PENGGUNAAN DAN PEMASARAN PRODUK DALAM NEGERI	Persentase produk dalam negeri yang dipromosikan (%)	55		8.340.000
PROGRAM PENYEDIAAN DAN PENGEMBANGAN PRASARANA PERTANIAN	Persentase Penambahan Sawah Beririgasi (%)	2,5	Dinas Ketahanan Pangan Pertanian dan Perikanan	3.080.707.080
PROGRAM PENYEDIAAN DAN PENGEMBANGAN SARANA PERTANIAN	Jumlah Produksi Padi (Ton GKG)	15800		1.757.929.640
	Jumlah Produksi Karet (ton)	1730		
	Jumlah Produksi Kakao (ton)	569		
	Daging Sapi (ton)	319		
	Jumlah Produksi Daging Ayam (ton)	900.26		
	Jumlah Produksi Telur (ton)	135.86		
	Rasio Serangan OPT terhadap Luas Tanam	1:10		
PROGRAM PENGENDALIAN KESEHATAN HEWAN DAN KESEHATAN MASYARAKAT VETERINER	Tingkat Penurunan Kejadian Penyakit Hewan Menular Strategis	90		267.979.405
PROGRAM PENGENDALIAN DAN PENANGGULANGAN BENCANA PERTANIAN	Persentase pengendalian Serangan OPT terhadap Luas Tanam	100		86.076.000
PROGRAM PENYULUHAN PERTANIAN	Jumlah Kelembagaan Penyuluh yang berprestasi	1		125.875.030
	Jumlah Ketenangan Penyuluh yang berprestasi	1		
PROGRAM PENGELOLAAN PERIKANAN BUDIDAYA	Jumlah Produksi Ikan	200		162.970.750
PROGRAM PENGOLAHAN DAN PEMASARAN HASIL PERIKANAN	Tingkat Konsumsi Ikan	39		60.002.000
TOTAL				6.942.605.805

Prioritas Pembangunan 6 Penguatan tata kelola pemerintahan melalui teknologi informasi dan komunikasi yang terintegrasi

Kebijakan yang akan diambil untuk meningkatkan kualitas pelayanan publik ini adalah mengoptimalkan fungsi Mall Pelayanan Publik. Meningkatkan kualitas pengelolaan teknologi informatika yang terintegrasi dengan adanya command center dalam mewujudkan Kota Sawahlunto yang smart city. Penyederhanaan dan pemappingan jabatan struktural yang telah dilaksanakan perlu adanya alur pelaksanaan kerja, pembagian kerja dan penyepakatan kinerja harus optimal pada tahun 2024. Kebijakan utama yang diambil adalah peningkatan kapasitas SDM fungsional penyetaraan dan penetapan alur kinerja yang jelas sebagai bentuk pemantapan reformasi birokrasi pemerintah. Penerimaan Pegawai Pemerintah dengan Perjanjian Kerja (P3K) dioptimalkan pada tahun 2024 dengan alur kerja dan fungsi yang jelas. Selain itu di tahun 2024 Inovasi daerah yang merupakan bukti kinerja dalam pencapaian tujuan pemerintah daerah perlu dioptimalkan. Prioritas pembangunan ini dalam pencapaian tujuan daerah yaitu **Terwujudnya tata kelola pemerintahan yang melayani dan inovatif**, dengan sasaran dan indikator kinerja sebagai berikut:

Tabel 4.30
Sasaran dan Target Indikator Kinerja Prioritas Penguatan tata kelola pemerintahan melalui teknologi informasi dan komunikasi yang terintegrasi

No	Sasaran / indikator kinerja	Definisi Operasional	Target 2024
1	Meningkatnya Tata Kelola Pemerintahan yang berkualitas		
	Nilai SAKIP	Hasil evaluasi SAKIP Kemenpan RB	62,19
2.	Meningkatnya Kualitas Pengelolaan Keuangan		
	IPKD (Indeks Pengelolaan Keuangan Daerah)	penilaian terhadap Pengelolaan keuangan Pemerintah Daerah	76,00
3.	Meningkatnya Indeks Inovasi Daerah		
	Indeks Inovasi Daerah	Standar Penilaian Kemendagri atas Inovasi Daerah (Innovation Government Award)	60,01
4.	Meningkatnya Indeks kepuasan Masyarakat		
	Indeks kepuasan Masyarakat	Data dan informasi tentang tingkat kepuasan masyarakat yang diperoleh dari hasil pengukuran secara kuantitatif dan kualitatif atas pendapat masyarakat dalam memperoleh pelayanan dari penyelenggaraan pelayanan publik	84,61
5.	Meningkatnya Kualitas ASN		
	Indeks Profesionalitas ASN	Ukuran kualitas ASN yang berdasarkan kualifikasi pendidikan, kompetensi, kinerja dan kedisiplinan pegawai ASN dalam melakukan tugas jabatannya	78,00
6.	Meningkatnya Kualitas Sistem Pemerintahan berbasis Teknologi Informasi		
	Indeks Pembangunan Sistem Pemerintahan Berbasis Elektronik (SPBE)	Penilaian dari Kemenpan RB terhadap penggunaan sistem informasi teknologi oleh Pemerintah daerah	3,10

Sumber : RPD Kota Sawahlunto Tahun 2024-2026

Arah kebijakan untuk pencapaian target sasaran dalam prioritas pembangunan daerah **Penguatan tata kelola pemerintahan melalui teknologi informasi dan komunikasi yang terintegrasi** tahun 2024 adalah sebagai berikut :

Tabel 4.31

Sandingan prioritas daerah **Penguatan tata kelola pemerintahan melalui teknologi informasi dan komunikasi yang terintegrasi** dengan arah kebijakan tahun 2024

Prioritas Pembangunan	Arah kebijakan
Penguatan tata kelola pemerintahan melalui teknologi informasi dan komunikasi yang terintegrasi	Menyusun perencanaan dan pegangan tahun 2025
	Melaksanakan Analisis Data dan Informasi Pemerintahan Daerah Bidang Perencanaan Pembangunan daerah untuk tahun 2024
	Pengendalian, Evaluasi dan Pelaporan Bidang Perencanaan Pembangunan Daerah untuk tahun 2024
	Implementasi Sistem Informasi Pemerintahan Daerah di Bidang Pembangunan Daerah
	Melaksanakan Koordinasi Perencanaan Bidang Pemerintahan dan Pembangunan Manusia
	Melaksanakan Koordinasi Perencanaan Bidang Perekonomian dan SDA (Sumber Daya Alam)
	melaksanakan Koordinasi Perencanaan Bidang Infrastruktur dan Kewilayahan
	Melaksanakan Penelitian Bidang Penyelenggaraan Pemerintahan dan Pengkajian Peraturan
	Melaksanakan Penelitian Bidang Sosial dan Kependudukan
	Melaksanakan Penelitian Bidang Ekonomi dan Pembangunan
	Melaksanakan Inovasi dan Teknologi
	Melaksanakan Pengawasan Internal
	Merumuskan Kebijakan Teknis di Bidang Pengawasan dan Fasilitasi Pengawasan
	melaksanakan Koordinasi dan Penyusunan Rencana Anggaran Daerah
	Melaksanakan Koordinasi dan Pengelolaan Perbendaharaan daerah
	Melaksanakan Koordinasi dan Pelaksanaan Akuntansi Pelaporan Keuangan Daerah
	Melaksanakan Pengelolaan Data dan Implementasi Sistem Informasi Pemerintah Daerah Lingkup Keuangan daerah
	Menyusun Standar Harga, Standar Barang Milik Daerah dan Standar Kebutuhan Barang Milik Daerah tahun 2024
	Inventarisasi dan penata usahaan Barang Milik Daerah
	Identifikasi Pajak Daerah, serta Penyusunan Kebijakan Pajak Daerah
	Penyediaan Sarana dan Prasarana Pengelolaan pajak daerah
	Melaksanakan Pendataan dan Pendaftaran Objek Pajak Daerah
	Melaksanakan Pembinaan Pajak Daerah dan Retribusi Daerah
	Penagihan pajak daerah untuk tahun 2024
	Melaksanakan Adminstrasi tata pemerintahan dan kesejahteraan rakyat
	Menyusun Kebijakan Perekonomian dan Pemantauan Kebijakan Sumber Daya Alam
Pembentukan Peraturan Daerah dan Peraturan DPRD untuk tahun 2024	

Prioritas Pembangunan	Arah kebijakan
	Pembahasan Kebijakan Anggaran tahun 2025
	Pengawasan Penyelenggaraan Pemerintahan tahun 2024
	Penyerapan dan Penghimpunan Aspirasi masyarakat untuk tahun 2025
	Pembahasan Kerja Sama Daerah
	Melaksanakan Koordinasi Penyelenggaraan Kegiatan Pemerintahan di Tingkat Kecamatan
	Melaksanakan Koordinasi Kegiatan Pemberdayaan Desa dan Kelurahan
	Melaksanakan Koordinasi Upaya Penyelenggaraan Ketenteraman dan Ketertiban Umum
	Melaksanakan Fasilitasi, Rekomendasi dan Koordinasi Pemerintahan Desa
	Pembentukan dan Penumbuhan Karakter Keluarga Melalui Peningkatan Kesadaran Masyarakat akan Pentingnya Penghayatan dan Pengamalan Pancasila dalam Semua Aspek Kehidupan Bermasyarakat, Berbangsa, dan Bernegara
	Menyusun Bahan Perumusan Kebijakan di Bidang Pendidikan Politik, Etika Budaya Politik, Peningkatan Demokrasi, Fasilitasi Kelembagaan Pemerintahan, Perwakilan dan Partai Politik, Pemilihan Umum/Pemilihan Umum Kepala Daerah, serta Pemantauan Situasi Politik di daerah
	Menyusun Program Kerja di Bidang Pendaftaran Ormas, Pemberdayaan Ormas, Evaluasi dan Mediasi Sengketa Ormas, Pengawasan Ormas dan Ormas Asing di Daerah
	Menyusun Program Kerja di Bidang Ketahanan Ekonomi, Sosial, Budaya dan Fasilitasi Pencegahan Penyalagunaan Narkotika, Fasilitasi Kerukunan Umat Beragama dan Penghayat Kepercayaan di Daerah
	Menyusun Bahan Perumusan Kebijakan di Bidang Ketahanan Ekonomi, Sosial, Budaya dan Fasilitasi Pencegahan Penyalagunaan Narkotika, Fasilitasi Kerukunan Umat Beragama dan Penghayat Kepercayaan di Daerah
	Menyusun Program Kerja di Bidang Kewaspadaan Dini, Kerja Sama Intelijen, Pemantauan Orang Asing, Tenaga Kerja Asing dan Lembaga Asing, Kewaspadaan Perbatasan antar Negara, Fasilitasi Kelembagaan Bidang Kewaspadaan, serta Penanganan Konflik di Daerah
	Melaksanakan Forum Koordinasi Pimpinan Daerah
	Peningkatan SDM, sarana dan prasarana (command center) Pengelolaan Informasi dan Komunikasi Publik pemerintah daerah
	Melaksanakan Pelayanan Pencatatan Sipil
	Melaksanakan Penyelenggaraan pencatatan sipil
	Pengumpulan Data Kependudukan dan Database Kependudukan
	Melaksanakan Pengelolaan informasi Administrasi Kependudukan

Untuk melaksanakan arah kebijakan tersebut dapat terlihat pada program pembangunan daerah yang akan dilaksanakan di tahun 2024, adapun dapat dijelaskan pada tabel berikut ini :

Tabel 4.32
Program Pembangunan Daerah Prioritas Penguatan tata kelola pemerintahan
melalui teknologi informasi dan komunikasi yang terintegrasi

Prioritas/Program	Indikator Kinerja Program	Target Capaian Kinerja	OPD Pelaksana	Pagu Program (Rp)
PROGRAM PERENCANAAN, PENGENDALIAN DAN EVALUASI PEMBANGUNAN DAERAH	persentase konsistensi program rpjmd/rpd kedalam rkpdp (%)	100	Barenlitbangda	734.155.438
	persentase kesesuaian capaian kinerja perangkat daerah (%)	100		
PROGRAM KOORDINASI DAN SINKRONISASI PERENCANAAN PEMBANGUNAN DAERAH	persentase kesesuaian capaian kinerja perencanaan pembangunan bidang mitra (%)	100		357.832.360
PROGRAM KEPEGAWAIAN DAERAH	Rasio pegawai pendidikan tinggi & menengah / dasar (PNS tidak termasuk guru & tenaga kesehatan)	2.95		2.832.166.160
	Rasio jabatan fungsional bersertifikat kompetensi (PNS tidak termasuk guru & tenaga kesehatan)	0.39		
	Rasio pegawai fungsional (PNS tidak termasuk guru & tenaga kesehatan)	0.25		
PROGRAM PENYELENGGARAAN PENGAWASAN	Persentase pengawasan terlaksana sesuai PKPT (%)	100	Inspektorat	150.000.000
PROGRAM PERUMUSAN KEBIJAKAN, PENDAMPINGAN DAN ASISTENSI	Persentase peningkatan Skor IPAK (%)	3,7		110.000.000
	Rekomendasi Kebijakan yang disusun	3		
PROGRAM PENGELOLAAN KEUANGAN DAERAH	indeks pengelolaan keuangan daerah (ipkd)	76	BPKAD	65.879.384.995
PROGRAM PENGELOLAAN BARANG MILIK DAERAH	persentase opd dengan laporan bmd yang akurat dan akuntabel (%)	95		544.911.239
PROGRAM PENGELOLAAN PENDAPATAN DAERAH	persentase kontribusi pad terhadap pendapatan daerah (%)	11.74		577.543.546
PROGRAM PENGEMBANGAN IKLIM PENANAMAN MODAL	nilai realisasi investasi (milyar rupiah)	46	DMPTSPNaker	192.600.800
PROGRAM PROMOSI PENANAMAN MODAL	nilai realisasi investasi (milyar rupiah)	27		49.999.800
PROGRAM PELAYANAN PENANAMAN MODAL	persentase penerbitan dokumen perizinan dan non perizinan sesuai sop (%)	100		171.080.420

Prioritas/Program	Indikator Kinerja Program	Target Capaian Kinerja	OPD Pelaksana	Pagu Program (Rp)
PROGRAM INFORMASI DAN KOMUNIKASI PUBLIK	Persentase Masyarakat yang menjadi sasaran penyebaran Informasi Publik, mengetahui kebijakan dan program prioritas pemerintah dan pemerintah daerah Kab/Kota	100	Diskominfo	1.224.262.570
PROGRAM APLIKASI INFORMATIKA	(Jumlah Layanan Publik yang diselenggarakan secara online dan terintegrasi/Jumlah Layanan Publik) x 100%	70		2.332.960.500
PROGRAM PENYELENGGARAAN PERSANDIAN UNTUK PENGAMANAN INFORMASI	Persentase Titik yang Diamankan Dibandingkan dengan Seluruh Titik Pemerintahan Daerah Berdasarkan Pola Hubungan Sandi (PHKS) yang Ditetapkan	12		43.183.100
	Persentase Perangkat Daerah yang telah menggunakan sandi dalam komunikasi Perangkat Daerah	100		
TOTAL				75.200.080.928

4.4 Prioritas Pembangunan Daerah Memuat Pokok-Pokok Pikiran DPRD Tahun 2024

Berdasarkan Permendagri Nomor 86 Tahun 2017 pasal 78 menjelaskan bahwa Rancangan Awal RKPD salah satunya mencakup penelaahan pokok-pokok pikiran DPRD. Penelaahan pokok-pokok pikiran DPRD ini merupakan kajian permasalahan pembangunan Daerah yang diperoleh dari DPRD berdasarkan risalah rapat dengar pendapat dan/atau rapat hasil penyerapan aspirasi melalui reses, diselaraskan dengan sasaran dan prioritas pembangunan serta ketersediaan kapasitas riil anggaran.

Pokok-pokok pikiran DPRD Kota Sawahlunto untuk RKPD Kota Sawahlunto Tahun 2024 dimulai dengan Surat Walikota Sawahlunto Nomor : 050/ /Barenlitbangda-Swl/2023 untuk ketua DPRD perihal pokok-pokok pikiran DPRD untuk Tahun 2024 pada tanggal 6 Februari 2023. Pokok-pokok pikiran DPRD dientrykan oleh masing-masing anggota dewan melalui aplikasi SIPD-RI, yang dilanjutkan dengan proses verifikasi dari mitra bidang Barenlitbangda, Perangkat Daerah dan Tim Anggaran Pemerintah Daerah (TAPD). Pokok-pokok pikiran DPRD ditelaah oleh Barenlitbangda menjadi sub kegiatan, kegiatan dan program Perangkat Daerah dan penentuan pagu anggaran oleh Perangkat Daerah pengampu. Adapun prioritas pembangunan daerah Tahun 2024 yang memuat pokok-pokok pikiran DPRD Kota Sawahlunto Tahun 2024 sebagai berikut :

Tabel 4.33
Program Pemerintah Daerah Yang Memuat Pokok-pokok pikiran DPRD

No.	Program Prioritas Daerah	Program Pemerintah Daerah yang Memuat Pokok-Pokok Pikiran DPRD		
		Program Pemerintah Daerah	Pagu	Perangkat Daerah
1	Meningkatkan kualitas Sumber Daya Manusia	PROGRAM PENGELOLAAN PENDIDIKAN	2,630,000,000	DINAS PENDIDIKAN

No.	Program Prioritas Daerah	Program Pemerintah Daerah yang Memuat Pokok-Pokok Pikiran DPRD		
		Program Pemerintah Daerah	Pagu	Perangkat Daerah
	melalui peningkatan layanan Pendidikan dan kesehatan	PROGRAM PENINGKATAN KAPASITAS SUMBER DAYA MANUSIA KESEHATAN	60,000,000	DINAS KESEHATAN, PENGENDALIAN PENDUDUK DAN KELUARGA BERENCANA
		PROGRAM PEMENUHAN UPAYA KESEHATAN PERORANGAN DAN UPAYA KESEHATAN MASYARAKAT	170,000,000	
		PROGRAM REHABILITASI SOSIAL	75,000,000	DINAS SOSIAL, PEMBERDAYAAN MASYARAKAT, DESA, PEREMPUAN DAN PERLINDUNGAN ANAK
		PROGRAM PEMBERDAYAAN LEMBAGA KEMASYARAKATAN, LEMBAGA ADAT DAN MASYARAKAT HUKUM ADAT	50,000,000	
2	Meningkatkan kualitas infrastruktur dan konektivitas antar wilayah	PROGRAM PENGELOLAAN SUMBER DAYA AIR (SDA)	2,190,000,000	DINAS PEKERJAAN UMUM DAN PENATAAN RUANG
		PROGRAM PENGELOLAAN DAN PENGEMBANGAN SISTEM DRAINASE	1,810,000,000	
		PROGRAM PENATAAN BANGUNAN GEDUNG	905,000,000	
		PROGRAM PENATAAN BANGUNAN DAN LINGKUNGANNYA	4,900,000,000	
		PROGRAM PENYELENGGARAAN JALAN	3,025,000,000	
		PROGRAM PENCEGAHAN, PENANGGULANGAN, PENYELAMATAN KEBAKARAN DAN PENYELAMATAN NON KEBAKARAN	130,000,000	SATUAN POLISI PAMONG PRAJA DAN PEMADAM KEBAKARAN
3	Meningkatkan pengelolaan lingkungan hidup yang berkelanjutan	PROGRAM KAWASAN PERMUKIMAN	965,000,000	DINAS PERUMAHAN, KAWASAN PERMUKIMAN, PERTANAHAN DAN LINGKUNGAN HIDUP
		PROGRAM PENINGKATAN PRASARANA, SARANA DAN UTILITAS UMUM (PSU)	480,000,000	
		PROGRAM PENGELOLAAN PERSAMPAHAN	80,000,000	
		PROGRAM PENYELENGGARAAN LALU LINTAS DAN ANGKUTAN JALAN (LLAJ)	650,000,000	DINAS PERHUBUNGAN
		PROGRAM PENGELOLAAN INFORMASI DAN KOMUNIKASI PUBLIK	75,000,000	DINAS KOMUNIKASI DAN INFORMATIKA
4	Meningkatkan daya saing sektor perdagangan, IKM yang berbasis sumber daya lokal	PROGRAM PEMBERDAYAAN USAHA MENENGAH, USAHA KECIL, DAN USAHA MIKRO (UMKM)	370,000,000	DINAS KOPERASI, USAHA KECIL MENENGAH, PERINDUSTRIAN DAN PERDAGANGAN
		PROGRAM PERENCANAAN DAN	170,000,000	

No.	Program Prioritas Daerah	Program Pemerintah Daerah yang Memuat Pokok-Pokok Pikiran DPRD		
		Program Pemerintah Daerah	Pagu	Perangkat Daerah
		PEMBANGUNAN INDUSTRI		
		PROGRAM PELATIHAN KERJA DAN PRODUKTIVITAS TENAGA KERJA	50,000,000	DINAS PENANAMAN MODAL, PELAYANAN TERPADU SATU PINTU DAN TENAGA KERJA
		PROGRAM PENYEDIAAN DAN PENGEMBANGAN SARANA PERTANIAN	1,420,000,000	DINAS KETAHANAN PANGAN, PERTANIAN DAN PERIKANAN
		PROGRAM PENYULUHAN PERTANIAN	30,000,000	
5	Meningkatkan pengelolaan pariwisata dan ekonomi kreatif dengan keunggulan warisan budaya dunia dan Geopark Nasional	PROGRAM PENGEMBANGAN KEBUDAYAAN	150,000,000	DINAS KEBUDAYAAN
		PROGRAM PENGEMBANGAN KAPASITAS DAYA SAING KEPEMUDAAN	20,000,000	DINAS PARIWISATA, PEMUDA DAN OLAHRAGA
		PROGRAM PENGEMBANGAN KAPASITAS DAYA SAING KEOLAHRAGAAN	1,015,000,000	
		PROGRAM PENINGKATAN DAYA TARIK DESTINASI PARIWISATA	100,000,000	
		PROGRAM PEMASARAN PARIWISATA	100,000,000	
6	Penguatan tata kelola pemerintahan melalui teknologi informasi dan komunikasi yang terintegrasi	PROGRAM PEMERINTAHAN DAN KESEJAHTERAAN RAKYAT	2,225,000,000	SEKRETARIAT DAERAH
		PROGRAM PENUNJANG URUSAN PEMERINTAHAN DAERAH KABUPATEN/KOTA	50,000,000	SATUAN POLISI PAMONG PRAJA DAN PEMADAM KEBAKARAN
		PROGRAM ADMINISTRASI PEMERINTAHAN DESA	110,000,000	DINAS SOSIAL, PEMBERDAYAAN MASYARAKAT, DESA, PEREMPUAN DAN PERLINDUNGAN ANAK
	Jumlah Pagu		24,005,000,000	

4.5 Kebijakan pembangunan daerah RKPD 2024 yang menerapkan konsep Tematik, Holistik, Integratif, dan Spasial (THIS)

Berdasarkan Permendagri 86 Tahun 2017 pada pasal 9 dan 10 bahwa untuk Perencanaan pembangunan yang berorientasi pada substansi maka dilakukan dengan konsep Tematik, Holistik, Integratif dan Spasial (THIS). Perencanaan pembangunan Kota Sawahlunto untuk Tahun 2024 ada beberapa yang berorientasi terhadap substansi terkait dengan Program Prioritas Nasional.

Kemiskinan Ekstrem

Pemerintah menargetkan kemiskinan ekstrem dalam Rencana Kerja Pemerintah (RKP) Tahun 2024 berada dikisaran 0-1 persen, dengan target tersebut jumlah penduduk miskin yang perlu diantaskan diperkirakan sekitar tiga juta per tahun, baik untuk mengentaskan penduduk miskin ekstrem maupun penduduk miskin secara umum. RKPD Kota Sawahlunto Tahun 2024 menargetkan untuk

kemiskinan ekstrem sebesar 0 persen sesuai dengan arahan dari presiden. Untuk pencapaian kemiskinan ekstrem 0 persen tersebut Pemerintah Kota Sawahlunto melakukan percepatan penghapusan kemiskinan ekstrem dengan memastikan ketepatan sasaran dan integrasi program antar perangkat daerah dengan melibatkan peran serta masyarakat yang difokuskan pada lokasi prioritas percepatan penghapusan kemiskinan ekstrem.

Dalam Rencana Pembangunan Daerah (RPD) Kota Sawahlunto Tahun 2024-2026, Tingkat kemiskinan merupakan indikator dari tujuan kota yang ketiga yaitu **Terwujudnya peningkatan perekonomian masyarakat melalui pengembangan potensi pariwisata, pertanian dan perindustrian**, dengan penetapan target tingkat kemiskinan di tahun 2024 adalah sebesar 2,19 persen. Dari indikator tujuan tersebut terdapat beberapa sasaran pendukung sebagaimana dijelaskan dalam tabel sebagai berikut:

Tabel 4.34
Tujuan 3 dan Sasaran RPD Kota Sawahlunto Tahun 2024-2026

Tujuan	Sasaran	Indikator Kinerja	Definisi Operasional/Perhitungan	Target Tahun 2024	
Terwujudnya peningkatan perekonomian masyarakat melalui pengembangan potensi pariwisata, pertanian dan perindustrian		Pertumbuhan Ekonomi (LPE) (SDGs)	((Nilai PDRB ADHK Tahun n dikurangi Nilai PDRB ADHK tahun n-1)/ Nilai PDRB ADHK tahun n-1) x 100%	4,48	
		PDRB Perkapita (Juta Rupiah) (SDGs)	PDRB ADHB/(Penduduk Pertengahan tahun)	71,6	
		Tingkat Kemiskinan (%) (SDGs)	(Jumlah Penduduk yang berada dibawah garis kemiskinan / jumlah penduduk) x 100%	2,19	
		Pengeluaran perkapita (Daya beli masyarakat) (Ribu Rupiah)	Biaya yang dikeluarkan untuk konsumsi semua anggota rumah sebulan dibagi dengan banyaknya anggota rumah tangga (dijadikan pertahun)	11,15	
	1	Menurunnya Tingkat Pengangguran	Tingkat Pengangguran Terbuka (%) (SDGs)	Jumlah penganggur terbuka usia angkatan kerja / Jumlah penduduk angkatan kerja x 100%	4,92
	2	Meningkatnya Kontribusi Pariwisata	Persentase Kontribusi sektor Pariwisata pada PDRB (%)	Kontribusi PDRB ADHB sektor Penyediaan akomodasi dan restoran	2,26
	3	Meningkatnya Kontribusi sektor Industri dan perdagangan	Persentase Kontribusi sektor Industri Pengolahan pada PDRB (%)	Kontribusi PDRB ADHB dari sektor industri	11,50
			Persentase Kontribusi sektor Perdagangan pada PDRB (%)	Kontribusi PDRB ADHB dari sektor Perdagangan	14,94
	4	Terwujudnya Ketahanan Pangan	Indeks Ketahanan Pangan (%)	Indeks yang digunakan untuk mengetahui ketahanan pangan suatu daerah. Indeks ini terdiri dari 3 dimensi yaitu dimensi ketersediaan pangan, keterjangkauan/ akses pangan dan pemanfaatan pangan.	73,85
	5	Meningkatnya produksi pertanian	Nilai PDRB sektor Pertanian pada (juta)	Nilai PDRB ADHB sektor pertanian dan perikanan	398.524,76

Tujuan	Sasaran	Indikator Kinerja	Definisi Operasional/Perhitungan	Target Tahun 2024
	6 Meningkatkan nilai investasi	Persentase peningkatan nilai investasi (%)	(jumlah investasi tahun n dikurangi jumlah investasi tahun n-1) / jumlah investasi tahun n-1 x 100%	8,63

Dalam pencapaian tujuan dengan indikator tingkat kemiskinan ditindaklanjuti dalam bentuk strategi dan arah kebijakan yang dijabarkan dalam program Perangkat Daerah. Program-program pendukung tersebut tersebar di berbagai Perangkat Daerah, ini menyatakan bahwa diperlukannya integrasi antara program diberbagai Perangkat Daerah dalam pencapaian indikator tingkat kemiskinan di Kota Sawahlunto. Adapun program-program Perangkat Daerah Tahun 2024 yang mendukung penurunan tingkat kemiskinan adaah sebagai berikut :

Tabel 4.35
Program-Program Pendukung Penurunan Tingkat Kemiskinan

No	Prioritas/Program	Indikator Kinerja Program	Target Capaian Kinerja	OPD Pelaksana	Pagu Program (Rp)
1	2	3	5	7	8
Prioritas 1 : Meningkatkan kualitas Sumber Daya Manusia melalui peningkatan layanan Pendidikan dan kesehatan					
1	PROGRAM PEMERINTAHAN DAN KESEJAHTERAAN RAKYAT	Persentase Kerjasama yang ditindaklanjuti Persentase Bantuan Hukum yang Difasilitasi Zakat yang Terkumpul pada Baznas Kota Sawahlunto (Milyar) Jumlah Hafidz Al Quran (Orang)	100 100 5,82 600	Setdako (Bagian Kesra)	13.243.957.210
2	PROGRAM PENGELOLAAN PENDIDIKAN	APK SD/MI/Paket A % APK SD/MI/Paket A % Rata rata kemampuan literasi SMP berdasarkan assesmen nasional Rata rata kemampuan numerasi SMP berdasarkan assesmen nasional APK PAUD	110,25 99,7 2,06 1,82 89,62	Dinas Pendidikan	14.473.980.944
3	PROGRAM PENGEMBANGAN KURIKULUM	Persentase Kurikulum muatan lokal yang dikembangkan (%)	73		140.758.000
4	PROGRAM PENDIDIK DAN	persentase satuan pendidikan yang	100		200.451.800



No	Prioritas/Program	Indikator Kinerja Program	Target Capaian Kinerja	OPD Pelaksana	Pagu Program (Rp)
1	2	3	5	7	8
	TENAGA KEPENDIDIKAN	memenuhi standar jumlah dan kualitas pendidik dan tenaga kependidikan (%)			
5	PROGRAM PEMENUHAN UPAYA KESEHATAN PERORANGAN DAN UPAYA KESEHATAN MASYARAKAT	Jumlah Tempat Tidur Rumah sakit yang tersedia/ Jumlah Penduduk x 100	97	Dinas Kesehatan Pengendalian Penduduk dan KB	10.990.070.941
		Persentase RS Rujukan Tingkat Kabupaten/Kota yang terakreditasi (%)	100		
		Persentase Puskesmas terakreditasi	100		
6	PROGRAM PEMBERDAYAAN MASYARAKAT BIDANG KESEHATAN	Persentase Posyandu Prima yang ditetapkan (%)	50		94.000.000
7	PROGRAM PENINGKATAN KAPASITAS SUMBER DAYA MANUSIA KESEHATAN	Rasio Tenaga Kesehatan per satuan Penduduk	92		1.893.000.000
		Persentase SDM kesehatan yang terlatih sesuai dengan kompetensinya (%)	90		
8	PROGRAM SEDIAAN FARMASI, ALAT KESEHATAN DAN MAKANAN MINUMAN	Persentase sarana pelayanan kefarmasian yang memenuhi standar dan persyaratan peizinan (%)	80		26.711.250
		Persentase sarana pengelolaan makanan minuman sesuai standar berizin (%)	80		
9	PROGRAM PEMBERDAYAAN DAN PENINGKATAN KELUARGA SEJAHTERA (KS)	Persentase Kelompok Kegiatan yang aktif dalam melaksanakan pembinaan 8 fungsi keluarga	86		119.198.000
Prioritas 2 : Meningkatkan kualitas infrastruktur dan konektivitas antar wilayah					
1	PROGRAM PENGELOLAAN SUMBER DAYA AIR (SDA)	Persentase ketersediaan sumber daya air dalam kondisi baik (%)	50,55	Dinas Pekerjaan Umum dan Penataan Ruang	5.120.000.000
2	PROGRAM PENGELOLAAN DAN PENGEMBANGAN SISTEM	Persentase RT yang memiliki akses terhadap layanan sumber	99		1.387.500.000

No	Prioritas/Program	Indikator Kinerja Program	Target Capaian Kinerja	OPD Pelaksana	Pagu Program (Rp)
1	2	3	5	7	8
	PENYEDIAAN AIR MINUM	air minum layak (%) (SDGs)			
3	PROGRAM PENGELOLAAN DAN PENGEMBANGAN SISTEM AIR LIMBAH	Persentase jumlah rumah tangga yang memperoleh layanan pengolahan limbah domestik x 100%	92		812.500.000
4	PROGRAM PENGELOLAAN DAN PENGEMBANGAN SISTEM DRAINASE	Persentase Drainase dalam kondisi baik (%)	47,78		2.610.000.000
5	PROGRAM KAWASAN PERMUKIMAN	Luas penanganan Kawasan permukiman (%)	83		1.846.771.132
6	PROGRAM PENYELENGGARAAN JALAN	Tingkat kemantapan jalan kabupaten/ kota (%)	75,13		16.602.302.962
		Panjang jembatan dalam kondisi mantap (%)	95,03		
7	PROGRAM PENINGKATAN PRASARANA, SARANA DAN UTILITAS UMUM (PSU)	Persentase perumahan yang sudah dilengkapi PSU (%)	84		1.479.337.550
Prioritas 3 : Meningkatkan pengelolaan lingkungan hidup yang berkelanjutan					
1	PROGRAM PENGELOLAAN PERSAMPAHAN	Persentase Sampah yang terkelola (%)	97	Dinas Perumahan Kawasan Permukiman Pertanahan dan Lingkungan Hidup	1.665.912.000
Prioritas 4 : Meningkatkan daya saing sektor perdagangan, IKM yang berbasis sumber daya lokal					
1	PROGRAM PERENCANAAN DAN PEMBANGUNAN INDUSTRI	Persentase IKM yang meningkat skala usahanya (%)	2	Dinas Koperasi UKM Perindustrian dan Perdagangan	372.668.500
2	PROGRAM PENGENDALIAN IZIN USAHA INDUSTRI KAB/KOTA	Persentase Industri Kecil dan Menengah yang mempunyai izin (%)	35		35.000.000
3	PROGRAM PENGELOLA SISTEM INFORMASI INDUSTRI NASIONAL	Persentase IKM yang terpublis di SIINAS(%)	53		30.000.000
4	PROGRAM PEMBERDAYAAN USAHA MENENGAH, USAHA KECIL DAN USAHA MIKRO (UMKM)	Persentase UMKM yang memiliki izin usaha (%)	47		418.734.600
5	PROGRAM PENGAWASAN DAN PEMERIKSAAN KOPERASI	Persentase koperasi yang kelembagaan dan pengelolaan usahanya sesuai dengan peraturan	77		55.214.900



No	Prioritas/Program	Indikator Kinerja Program	Target Capaian Kinerja	OPD Pelaksana	Pagu Program (Rp)
1	2	3	5	7	8
		perkoperasian (%)			
6	PROGRAM PENILAIAN KESEHATAN KSP/USP	Persentase Koperasi yang dinilai kesehatannya (%)	50		70.162.300
7	PROGRAM PENINGKATAN SARANA DISTRIBUSI PERDAGANGAN	Persentase pasar rakyat dengan minimal tipe C (%)	14		269.997.500
8	PROGRAM STABILISASI HARGA BARANG KEBUTUHAN POKOK DAN BARANG PENTING	Persentase ketersediaan kebutuhan bahan pokok di pasar tradisional (%)	80		53.640.100
9	PROGRAM PENGEMBANGAN EKSPOR	Persentase produk unggulan yang diekspor (%)	50		66.800.000
10	PROGRAM STANDARISASI DAN PERLINDUNGAN KONSUMEN	Persentase pasar tradisional tertib ukur (%)	28		20.508.000
11	PROGRAM PENGGUNAAN DAN PEMASARAN PRODUK DALAM NEGERI	Persentase produk dalam negeri yang dipromosikan (%)	55		8.340.000
12	PROGRAM PENYEDIAAN DAN PENGEMBANGAN PRASARANA PERTANIAN	Persentase Penambahan Sawah Beririgasi (%)	2,5	Dinas Ketahanan Pangan Pertanian dan Perikanan	3.080.707.080
13	PROGRAM PENYEDIAAN DAN PENGEMBANGAN SARANA PERTANIAN	Jumlah Produksi Padi (Ton GKG)	15800		1.757.929.640
		Jumlah Produksi Karet (ton)	1730		
		Jumlah Produksi Kakao (ton)	569		
		Daging Sapi (ton)	319		
		Jumlah Produksi Daging Ayam (ton)	900,26		
		Jumlah Produksi Telur (ton)	135,86		
		Rasio Serangan OPT terhadap Luas Tanam	01:10		
14	PROGRAM PENGENDALIAN KESEHATAN HEWAN DAN KESEHATAN MASYARAKAT VETERINER	Tingkat Penurunan Kejadian Penyakit Hewan Menular Strategis	90		267.979.405
15	PROGRAM PENGENDALIAN DAN PENANGGULANGAN BENCANA PERTANIAN	Persentase pengendalian Serangan OPT terhadap Luas Tanam	100		86.076.000

No	Prioritas/Program	Indikator Kinerja Program	Target Capaian Kinerja	OPD Pelaksana	Pagu Program (Rp)
1	2	3	5	7	8
16	PROGRAM PENYULUHAN PERTANIAN	Jumlah Kelembagaan Penyuluh yang berprestasi	1		125.875.030
		Jumlah Ketenangan Penyuluh yang berprestasi	1		
17	PROGRAM PENGELOLAAN SUMBER DAYA EKONOMI UNTUK KEDAULATAN dan KEMANDIRIAN PANGAN	Persentase Kecukupan Kebutuhan Beras (%)	100		3.000.000
18	PROGRAM PENINGKATAN DIVERSIFIKASI DAN KETAHANAN PANGAN MASYARAKAT	Skor PPH (Skor)	87,0		117.555.380
19	PROGRAM PENANGANAN KERAWANAN PANGAN	Persentase Penurunan Jumlah Penduduk Rawan Pangan (%)	6		6.000.000
20	PROGRAM PENGAWASAN KEAMANAN PANGAN	Persentase Tingkat Keamanan Produk Pangan Segar dan Produk Pangan Olahan yang terdeteksi dari Cemaran Mikroba, Bahan kimia /Berbahaya dan Residu Pestisida (%)	93		38.929.700
21	PROGRAM PENGELOLAAN PERIKANAN BUDIDAYA	Jumlah Produksi Ikan	200		162.970.750
22	PROGRAM PENGOLAHAN DAN PEMASARAN HASIL PERIKANAN	Tingkat Konsumsi Ikan	39		60.002.000
Prioritas 5 : Meningkatkan pengelolaan pariwisata dan ekonomi kreatif dengan keunggulan warisan budaya dunia dan Geopark Nasional					
1	PROGRAM PENINGKATAN DAYA TARIK DESTINASI PARIWISATA	Persentase Objek Wisata Unggul (%)	50	Dinas Pariwisata Pemuda dan Olahraga	6.787.038.050
2	PROGRAM PENGEMBANGAN EKONOMI KREATIF MELALUI PEMANFAATAN DAN PERLINDUNGAN HAK KEKAYAAN INTELEKTUAL	Persentase produk ekonomi kreatif yang bersertifikat HKI (%)	1		53.751.300
3	PROGRAM PENGEMBANGAN SUMBER DAYA PARIWISATA DAN EKONOMI KREATIF	Persentase pelaku ekonomi kreatif yang profesional	20		176.217.000

No	Prioritas/Program	Indikator Kinerja Program	Target Capaian Kinerja	OPD Pelaksana	Pagu Program (Rp)
1	2	3	5	7	8
4	PROGRAM PEMASARAN PARIWISATA	Tingkat kepuasan pengunjung (%)	70		1.048.144.400
5	PROGRAM PENGEMBANGAN KESENIAN TRADISIONAL	Jumlah Kelompok Seni tradisional yang mandiri (Kelompok)	13,3	Dinas Kebudayaan	135.962.000
Prioritas 6 : Penguatan tata kelola pemerintahan melalui teknologi informasi dan komunikasi yang terintegrasi					
1	PROGRAM KOORDINASI DAN SINKRONISASI PERENCANAAN PEMBANGUNAN DAERAH	persentase kesesuaian capaian kinerja perencanaan pembangunan bidang mitra (%)	100	Barenlitbangda	357.832.360
2	PROGRAM PENGEMBANGAN IKLIM PENANAMAN MODAL	nilai realisasi investasi (milyar rupiah)	46	DMPTSPNaker	192.600.800
3	PROGRAM PROMOSI PENANAMAN MODAL	nilai realisasi investasi (milyar rupiah)	27		49.999.800
4	PROGRAM PELAYANAN PENANAMAN MODAL	persentase penerbitan dokumen perizinan dan non perizinan sesuai sop (%)	100		171.080.420
JUMLAH					88.787.168.804

Keberhasilan Kota sawahlunto dalam menekan pertumbuhan masyarakat miskin, berimplementasi terhadap peringkat kemiskinan Kota sawahlunto terendah se Indonesia pada tahun 2022. Ini merupakan capaian yang harus dipertahankan. Kebijakan pembangunan yang akan diambil di tahun 2024 untuk mengurangi angka kemiskinan sekaligus mempertahankan peringkat kemiskinan terendah se Indonesia adalah :

1. *Mengurangi Beban Pengeluaran Masyarakat Miskin,*

Untuk meringankan kondisi ekonomi masyarakat miskin, permasalahan yang akan diprioritaskan untuk ditangani adalah mengurangi beban pengeluaran. beberapa kebijakan khusus untuk menindaklanjuti ini adalah :

a. Melanjutkan program bantuan dibidang pendidikan

Walaupun program ini tidak secara khusus diberikan untuk masyarakat miskin, akan tetapi, yang menjadi prioritas untuk pelaksanaannya adalah keluarga miskin. Dalam memasuki ajaran baru, beban penbgeluaran untuk pengadaan seragam dan perlengkapan sekolah, tentunya akan memberatkan bagi sebagian masyarakat, khususnya masyarakat miskin. Inilah yang akan menjadi perhatian pemerintah. Ditambah lagi adanya reward bagi mahasiswa baru dan mahasiswa berprestasi. Diharapkan, dengan kebijakan ini tetap dilanjutkan, beban pengeluaran masyarakat miskin untuk biaya pendidikan dapat berkurang.

b. Memberikan jaminan pelayanan kesehatan untuk mengurangi beban pengeluaran masyarakat miskin. Pengeluaran disektor kesehatan juga merupakan suatu beban yang berat bagi masyarakat yang tidak mempunyai jaminan kesehatan. Kebijakan untuk memberikan jaminan kersehatan inilah yang diambil pemerintah Kota Sawahlunto untuk mengantisipasi bertambahnya jumlah

penduduk miskin. Jika kepala keluarga dari masyarakat miskin tersebut mengalami sakit apalagi sampai diraway inap, akan menyebabkan kemampuan berusahanya berhenti, sedangkan biaya pengobatan akan tetap berjalan. Inilah yang menjadi perhatian. Saat ini, seluruh masyarakat miskin yang terdata pada data DTKS sudah mempunyai jaminan kesehatan di Kota sawahlunto.

c. *Melanjutkan program-program bantuan sosial*

Secara spesifik, program bantuan social ini tidak hanya dari APBD, juga didapat dari APBN. Program seperti BPNT, Subsidi Listrik, Bantuan KUBE dan BLT oleh sebagian masyarakat miskin, menjadi hal mutlak yang harus diberikan. Terutama bagi masyarakat miskin yang rendah produktivitasnya. Ditingkat kota, bantuan bagi masyarakat dengan status PMKS tetap jadi prioritas. Hal ini dikarenakan, rata-rata PMKS di Kota sawahlunto berasal dari keluarga kurang mampu.

2. *Meningkatkan Kemampuan Memperoleh Pendapatan Bagi Masyarakat Miskin*

Kebijakan berikutnya yang akan tetap diambil adalah meningkatkan kemampuan ekonomi masyarakat miskin melalui peningkatan kemampuan pendapatannya. Dari analisa usahanya, sebagian besar lapangan usaha masyarakat miskin adalah sector pertanian. Beberapa program seperti bantuan ternak ayam dan kambing, bantuan bibit ternak sapi, dan juga itik, akan tetap dilanjutkan untuk tahun 2023. Seperti halnya program lainnya, prioritas kelompok sasaran penerima manfaat adalah masyarakat miskin. Untuk jangka panjangnya, bantuan bibit manggis, karet dan pinang juga akan tetap dilanjutkan. Disektor perdagangan, bantuan permodalan dari UPTD Dana bergulir juga diprioritaskan untuk masyarakat miskin yang terdata pada data DTKS. Bantuan gerobak dan paying juga akan tetap dilanjutkan, terutama bagi keluarga miskin. Hal ini dilaksanakan untuk memberdayakan kemampuan berusaha bagi masyarakat miskin

3. *Meningkatkan Kualitas Infrastruktur, Lingkungan Dan Kawasan Permukiman/ Perumahan Bagi Keluarga Miskin*

Salah satu factor penyebab seseorang dikategorikan sebagai masyarakat miskin adalah dengan keterbatasan sarana perumahan yang dimilikinya. Tidak tersedianya sarana perumahan yang standar, sarana MCK yang baik, dan lingkungan yang bersih akan menyebabkan seseorang dapat dikategorikan sebagai masyarakat miskin. Kebijakan inilah yang akan digunakan untuk mengantisipasinya. Program bantuan RTLH, program santiasi, program Kotaku dan program pamsimas

4. *Melakukan inovasi Pembinaan oleh perangkat Daerah kepada masing-masing Desa dan Kelurahan.*

Pimpinan daerah sudah merencanakan untuk tahun 2024, akan ditetapkan PD pembina desa, dengan target sasaran PD dapat mengawal langsung dan bertanggung jawab langsung terhadap pengentasan kemiskinan di masing-masing desa. Hal ini dilaksanakan untuk menjamin keberlanjutan dari program penanggulangan kemiskinan di masing-masing desa serta program dan bantuanm yang telah diberikan dapat tepat sasaran dan berhasil guna

5. *Mengoptimalkan dan Koordinasi Terhadap Sumber Pendanaan Lain Untuk Penanggulangan Kemiskinan.*

Untuk menanggulangi kemiskinan, dibutuhkan koordinasi dan komunikasi yang baik dengan lembaga dan pihak lainnya. Lembaga lain seperti BAZ, Perusahaan Tambang melalui CSR-nya dan Lembaga swadaya masyarakat seperti Farisha Peduli akan lebih dioptimalkan. Untuk Baznas Kota sawahlunto, total anggaran yang dikelola lebih dari 4 Milyar rupiah. Focus utama penyalurannya adalah masyarakat miskin yang ada di Kota sawahlunto.

Warisan Dunia UNESCO Ombilin Coal Mining Heritage of Sawahlunto (OCMHS)/Geopark

Pengembangan Wilayah Sumatera dalam Rencana Kerja Pemerintah (RKP) Tahun 2024 diarahkan untuk mendorong pertumbuhan sektor industri, khususnya hilirisasi industri berbasis komoditas unggulan dan pemantapan sektor pariwisata yang berdaya saing internasional melalui pengembangan kawasan strategis di Pulau Sumatera. Strategi percepatan pertumbuhan dan transformasi Wilayah Sumatera mempercepat realisasi investasi dan beroperasinya secara penuh Kawasan Industri (KI) dan Kawasan Ekonomi Khusus (KEK) melalui optimalisasi paket-paket insentif fiskal dan nonfiskal sesuai dengan potensi/tema pengembangan kawasan; mempercepat pengembangan kawasan pariwisata unggulan berbasis rencana induk pengembangan kawasan pariwisata terpadu. Produktivitas sektor pariwisata untuk mendorong pertumbuhan sektor penyediaan akomodasi dan makan minum ditargetkan sebesar 6,5%–7,4%.

Sejalan dengan arah pengembangan wilayah Sumatera tersebut, Kota Sawahlunto di Tahun 2024 untuk sektor pariwisata lebih mengembangkan kearah status Nasional yang telah didapat oleh Kota Sawahlunto yaitu Warisan Dunia UNESCO Ombilin Coal Mining Heritage of Sawahlunto (OCMHS) dan status Geopark Nasional. Pengembangan Pariwisata terkait status Kota Sawahlunto ini dalam Rencana Pemerintah Daerah (RPD) Tahun 2024–2026 dimasukkan dalam tujuan ketiga dengan sasaran meningkatkan kontribusi sektor pariwisata sebagaimana dijelaskan dalam tabel dibawah ini :

Tabel 4.36
Tujuan 3 dan Sasaran RPD Kota Sawahlunto Tahun 2024-2026

Tujuan	Sasaran	Indikator Kinerja	Definisi Operasional/Perhitungan	Target Tahun 2024	
Terwujudnya peningkatan perekonomian masyarakat melalui pengembangan potensi pariwisata, pertanian dan perindustrian		Pertumbuhan Ekonomi (LPE) (SDGs)	((Nilai PDRB ADHK Tahun n dikurangi Nilai PDRB ADHK tahun n-1)/ Nilai PDRB ADHK tahun n-1) x 100%	4,48	
		PDRB Perkapita (Juta Rupiah) (SDGs)	PDRB ADHB/(Penduduk Pertengahan tahun)	71,6	
		Tingkat Kemiskinan (%) (SDGs)	(Jumlah Penduduk yang berada dibawah garis kemiskinan / jumlah penduduk) x 100%	2,19	
		Pengeluaran perkapita (Daya beli masyarakat) (Ribu Rupiah)	Biaya yang dikeluarkan untuk konsumsi semua anggota rumah sebulan dibagi dengan banyaknya anggota rumah tangga (dijadikan pertahun)	11,15	
	1	Menurunnya Tingkat Pengangguran	Tingkat Pengangguran Terbuka (%) (SDGs)	Jumlah penganggur terbuka usia angkatan kerja/Jumlah penduduk angkatan kerja x 100%	4,92
	2	Meningkatnya Kontribusi Pariwisata	Persentase Kontribusi sektor Pariwisata pada PDRB (%)	Kontribusi PDRB ADHB sektor Penyediaan akomodasi dan restoran	2,26
	3	Meningkatnya Kontribusi sektor Industri dan perdagangan	Persentase Kontribusi sektor Industri Pengolahan pada PDRB (%)	Kontribusi PDRB ADHB dari sektor industri	11,50

Tujuan	Sasaran	Indikator Kinerja	Definisi Operasional/Perhitungan	Target Tahun 2024
		Persentase Kontribusi sektor Perdagangan pada PDRB (%)	Kontribusi PDRB ADHB dari sektor Perdagangan	14,94
	4 Terwujudnya Ketahanan Pangan	Indeks Ketahanan Pangan (%)	Indeks yang digunakan untuk mengetahui ketahanan pangan suatu daerah. Indeks ini terdiri dari 3 dimensi yaitu dimensi ketersediaan pangan, keterjangkauan/akses pangan dan pemanfaatan pangan.	73,85
	5 Meningkatnya produksi pertanian	Nilai PDRB sektor Pertanian pada (juta)	Nilai PDRB ADHB sektor pertanian dan perikanan	398.524,76
	6 Meningkatnya nilai investasi	Persentase peningkatan nilai investasi (%)	$(\text{jumlah investasi tahun } n - \text{jumlah investasi tahun } n-1) / \text{jumlah investasi tahun } n-1 \times 100\%$	8,63

Menindaklanjuti status Nasional Kota Sawahlunto ini maka ditahun 2024 dibutuhkan integrasi antar Perangkat Daerah dan Pemangku Kepentingan lainnya dalam mempertahankan status Nasional tersebut. Upaya dalam menjaga objek-objek OMCHS ini dapat mendukung pembangunan sosial dan ekonomi berkelanjutan, termasuk melangsungkan rasa kebersamaan identitas sejarah. Sedangkan untuk status Geopark pengembangan kawasan secara berkelanjutan yang mengharmonisasikan warisan geologi (geoheritage), keragaman hayati (biodiversity), dan keragaman budaya (cultural diversity) bertujuan untuk mencapai tujuan pengelolaan Geopark yang bersinergi dengan konsep pembangunan berkelanjutan dan menghasilkan strategi konservasi dan pariwisata berkelas dunia demi pembangunan ekonomi dan peningkatan kesejahteraan masyarakat. Pelaksanaan dari status tersebut tergambar dalam program-program Perangkat Daerah sebagai berikut :

Tabel 4.37
Program-Program Pendukung Pengembangan dari Status OMCHS dan Geopark Nasional

No	Prioritas/Program	Indikator Kinerja Program	Target Capaian Kinerja	OPD Pelaksana	Pagu Program (Rp)
1	2	3	5	7	8
Prioritas 1 : Meningkatkan kualitas Sumber Daya Manusia melalui peningkatan layanan Pendidikan dan kesehatan					
1	PROGRAM PENGEMBANGAN KURIKULUM	Persentase Kurikulum muatan lokal yang dikembangkan (%)	73	Dinas Pendidikan	140.758.000
2	PROGRAM PENDIDIK DAN TENAGA KEPENDIDIKAN	persentase satuan pendidikan yang memenuhi standar jumlah dan kualitas pendidik dan tenaga kependidikan (%)	100		200.451.800
Prioritas 2 : Meningkatkan kualitas infrastruktur dan konektivitas antar wilayah					
1	PROGRAM PENGELOLAAN DAN PENGEMBANGAN SISTEM PENYEDIAAN AIR MINUM	Persentase RT yang memiliki akses terhadap layanan sumber air minum layak (%) (SDGs)	99	Dinas Pekerjaan Umum dan Penataan Ruang	1.387.500.000



No	Prioritas/Program	Indikator Kinerja Program	Target Capaian Kinerja	OPD Pelaksana	Pagu Program (Rp)
1	2	3	5	7	8
2	PROGRAM PENGELOLAAN DAN PENGEMBANGAN SISTEM AIR LIMBAH	Persentase jumlah rumah tangga yang memperoleh layanan pengolahan limbah domestik x 100%	92		812.500.000
3	PROGRAM PENGELOLAAN DAN PENGEMBANGAN SISTEM DRAINASE	Persentase Drainase dalam kondisi baik (%)	47,78		2.610.000.000
4	PROGRAM KAWASAN PERMUKIMAN	Luas penanganan Kawasan permukiman (%)	83		1.846.771.132
5	PROGRAM PENYELENGGARAAN JALAN	Tingkat kemantapan jalan kabupaten/ kota (%)	75,13		16.602.302.962
		Panjang jembatan dalam kondisi mantap (%)	95,03		
6	PROGRAM PENATAAN BANGUNAN GEDUNG	Persentase gedung pemerintah dalam kondisi baik (%)	85,12		16.625.486.864
		Persentase bangunan dan pemanfaatan ruang yang diberikan rekomendasi (%)	64,56		
7	PROGRAM PENYELENGGARAAN PENATAAN RUANG	Persentase ketersediaan dokumen dan informasi tata ruang			2.138.342.750
		Persentase kesesuaian dan keteraturan mendirikan bangunan	100		
8	PROGRAM PENINGKATAN PRASARANA, SARANA DAN UTILITAS UMUM (PSU)	Persentase perumahan yang sudah dilengkapi PSU (%)	84		1.479.337.550
Prioritas 3 : Meningkatkan pengelolaan lingkungan hidup yang berkelanjutan					
1	PROGRAM PERENCANAAN LINGKUNGAN HIDUP	Persentase Dokumen perencanaan yang memiliki dokumen kajian lingkungan hidup (%)	45,45	Dinas Perumahan Kawasan Permukiman Pertanahan dan Lingkungan Hidup	444.364.000
2	PROGRAM PENGENDALIAN PENCEMARAN DAN ATAU KERUSAKAN LINGKUNGAN HIDUP	Persentase Ketaatan Pengelolaan dan Pemantauan lingkungan	78		39.478.260
3	PROGRAM PENGELOLAAN KENANEKARAGAMAN HAYATI (KEHATI)	Persentase Wilayah yang dilaksanakan konservasi SDA (%)	100		287.835.495
4	PROGRAM PEMBINAAN DAN PENGAWASAN TERHADAP IZIN LINGKUNGAN DAN IZIN PERLINDUNGAN DAN PENGELOLAAN LINGKUNGAN HIDUP (PPLH)	Persentase ketaatan pengelolaan dan pemantauan lingkungan (%)	77		28.091.000
5	PROGRAM PENINGKATAN PENDIDIKAN, PELATIHAN DAN	persentase masyarakat yang mendapat akses Diklat/ Penyuluhan	100		73.041.200

No	Prioritas/Program	Indikator Kinerja Program	Target Capaian Kinerja	OPD Pelaksana	Pagu Program (Rp)
1	2	3	5	7	8
	PENYULUHAN LINGKUNGAN HIDUP UNTUK MASYARAKAT	tentang Lingkungan Hidup(%)			
6	PROGRAM PENGHARGAAN LINGKUNGAN HIDUP UNTUK MASYARAKAT	Persentase penghargaan bidang LH yang diperoleh	100		19.999.400
7	PROGRAM PENANGANAN PENGADUAN LINGKUNGAN HIDUP	Persentase Kasus Lingkungan Hidup yang terselesaikan (%)	100		15.000.000
8	PROGRAM PENGELOLAAN PERSAMPAHAN	Persentase Sampah yang terkelola (%)	97		1.665.912.000
Prioritas 4 : Meningkatkan daya saing sektor perdagangan, IKM yang berbasis sumber daya lokal					
1	PROGRAM PERENCANAAN DAN PEMBANGUNAN INDUSTRI	Persentase IKM yang meningkat skala usahanya (%)	2	Dinas Koperasi UKM Perindustrian dan Perdagangan	372.668.500
2	PROGRAM PENGENDALIAN IZIN USAHA INDUSTRI KAB/KOTA	Persentase Industri Kecil dan Menengah yang mempunyai izin (%)	35		35.000.000
3	PROGRAM PENGELOLA SISTEM INFORMASI INDUSTRI NASIONAL	Persentase IKM yang terpublis di SIINAS(%)	53		30.000.000
4	PROGRAM PEMBERDAYAAN USAHA MENENGAH,USAHA KECIL DAN USAHA MIKRO (UMKM)	Persentase UMKM yang memiliki izin usaha (%)	47		418.734.600
5	PROGRAM PENINGKATAN SARANA DISTRIBUSI PERDAGANGAN	Persentase pasar rakyat dengan minimal tipe C (%)	14		269.997.500
6	PROGRAM STABILISASI HARGA BARANG KEBUTUHAN POKOK DAN BARANG PENTING	Persentase ketersediaan kebutuhan bahan pokok di pasar tradisional (%)	80		53.640.100
7	PROGRAM PENGEMBANGAN EKSPOR	Persentase produk unggulan yang diekspor (%)	50		66.800.000
8	PROGRAM STANDARISASI DAN PERLINDUNGAN KONSUMEN	Persentase pasar tradisional tertib ukur (%)	28		20.508.000
9	PROGRAM PENGGUNAAN DAN PEMASARAN PRODUK DALAM NEGERI	Persentase produk dalam negeri yang dipromosikan (%)	55		8.340.000
10	PROGRAM PENYEDIAAN DAN PENGEMBANGAN PRASARANA PERTANIAN	Persentase Penambahan Sawah Beririgasi (%)	2,5	Dinas Ketahanan Pangan Pertanian dan Perikanan	3.080.707.080
11	POGRAM PENYEDIAAN DAN PENGEMBANGAN SARANA PERTANIAN	Jumlah Produksi Padi (Ton GKG)	15800		1.757.929.640
		Jumlah Produksi Karet (ton)	1730		
		Jumlah Produksi Kakao (ton)	569		
		Daging Sapi (ton)	319		



No	Prioritas/Program	Indikator Kinerja Program	Target Capaian Kinerja	OPD Pelaksana	Pagu Program (Rp)
1	2	3	5	7	8
		Jumlah Produksi Daging Ayam (ton)	900,26		
		Jumlah Produksi Telur (ton)	135,86		
12	PROGRAM PENGENDALIAN KESEHATAN HEWAN DAN KESEHATAN MASYARAKAT VETERINER	Rasio Serangan OPT terhadap Luas Tanam Tingkat Penurunan Kejadian Penyakit Hewan Menular Strategis	01:10 90		267.979.405
Prioritas 5 : Meningkatkan pengelolaan pariwisata dan ekonomi kreatif dengan keunggulan warisan budaya dunia dan Geopark Nasional					
1	PROGRAM PENINGKATAN DAYA TARIK DESTINASI PARIWISATA	Persentase Objek Wisata Unggul (%)	50	Dinas Pariwisata Pemuda dan Olahraga	6.787.038.050
2	PROGRAM PENGEMBANGAN EKONOMI KREATIF MELALUI PEMANFAATAN DAN PERLINDUNGAN HAK KEKAYAAN INTELEKTUAL	Persentase produk ekonomi kreatif yang bersertifikat HKI (%)	1		53.751.300
3	PROGRAM PENGEMBANGAN SUMBER DAYA PARIWISATA DAN EKONOMI KREATIF	Persentase pelaku ekonomi kreatif yang profesional	20		176.217.000
4	PROGRAM PEMASARAN PARIWISATA	Tingkat kepuasan pengunjung (%)	70		1.048.144.400
5	PROGRAM PENGEMBANGAN KEBUDAYAAN	Persentase Pemajuan Kebudayaan Yang Lestari (%)	31,1	Dinas Kebudayaan	234.997.000
6	PROGRAM PENGEMBANGAN KESENIAN TRADISIONAL	Jumlah Kelompok Seni tradisional yang mandiri (Kelompok)	13,3		135.962.000
7	PROGRAM PEMBINAAN SEJARAH	Persentase Kelompok Masyarakat yang Mengetahui sejarah (%)	60		137.000.000
8	PROGRAM PENGELOLAAN PERMUSEUMAN	Jumlah kunjungan museum (orang)	33		244.675.650
9	POGRAM PELESTARIAN DAN PENGELOLAAN CAGAR BUDAYA	Presentase budaya benda yang lestari (%)	63,92		174.994.000
Prioritas 6 : Penguatan tata kelola pemerintahan melalui teknologi informasi dan komunikasi yang terintegrasi					
1	PROGRAM PERENCANAAN, PENGENDALIAN DAN EVALUASI PEMBANGUNAN DAERAH	persentase konsistensi program rpjmd/rpd kedalam rkpd (%)	100	Barenlitbangda	734.155.438
		persentase kesesuaian capaian kinerja perangkat daerah (%)	100		
2	PROGRAM KOORDINASI DAN SINKRONISASI	persentase kesesuaian capaian kinerja perencanaan	100		357.832.360

No	Prioritas/Program	Indikator Kinerja Program	Target Capaian Kinerja	OPD Pelaksana	Pagu Program (Rp)
1	2	3	5	7	8
	PERENCANAAN PEMBANGUNAN DAERAH	pembangunan bidang mitra (%)			
3	PROGRAM PENYELENGGARAAN PENGAWASAN	Persentase pengawasan terlaksana sesuai PKPT (%)	100	Inspektorat	150.000.000
4	PROGRAM PENGELOLAAN KEUANGAN DAERAH	indeks pengelolaan keuangan daerah (ipkd)	76		65.879.384.995
5	PROGRAM PENGELOLAAN BARANG MILIK DAERAH	persentase opd dengan laporan bmd yang akurat dan akuntabel (%)	95		544.911.293
6	PROGRAM PENGELOLAAN PENDAPATAN DAERAH	persentase kontribusi pad terhadap pendapatan daerah (%)	11,74		577.543.546
7	PROGRAM PENGEMBANGAN IKLIM PENANAMAN MODAL	nilai realisasi investasi (milyar rupiah)	46	DMPTSPNaker	192.600.800
8	PROGRAM PROMOSI PENANAMAN MODAL	nilai realisasi investasi (milyar rupiah)	27		49.999.800
9	PROGRAM PELAYANAN PENANAMAN MODAL	persentase penerbitan dokumen perizinan dan non perizinan sesuai sop (%)	100		171.080.420
10	PROGRAM INFORMASI DAN KOMUNIKASI PUBLIK	Persentase Masyarakat yang menjadi sasaran penyebaran Informasi Publik, mengetahui kebijakan dan program prioritas pemerintah dan premerintah daerah Kab/Kota	100	Diskominfo	1.224.262.570
11	PROGRAM APLIKASI INFORMATIKA	(Jumlah Layanan Publik yang diselenggarakan secara online dan terintegrasi/Jumlah Layanan Publik) x 100%	70		2.332.960.500
12	PROGRAM PENYELENGGARAAN PERSANDIAN UNTUK PENGAMANAN INFORMASI	Persentase Titik yang Diamankan Dibandingkan dengan Seluruh Titik Pemerintahan Daerah Berdasarkan Pola Hubungan Sandi (PHKS) yang Ditetapkan	12		43.183.100
		Persentase Perangkat Daerah yang telah menggunakan sandi dalam komunikasi Perangkat Daerah	100		
JUMLAH					134.050.171.460

Pasca penetapan status Nasional ini sangat perlu perhatian lebih dari Pemerintah Kota Sawahlunto dalam menjaga dan mempertahankan status tersebut. Selain dari program-program yang mendukung dari Perangkat Daerah, juga ada berupa kebijakan-kebijakan yang dilakukan oleh Pemerintah Daerah terkait hal tersebut, yaitu :

1. *Meningkatkan kerjasama dengan Pemerintah Daerah lain terkait dengan Status OCMHS dan Geopark Nasional*

Melakukan kerjasama dengan Kota Solok, Kabupaten Solok, Kabupaten Tanah Datar, Kota Padang Panjang, Kabupaten Padang Pariaman dan Kota Padang terkait dengan jaringan infrastruktur perkeretaapian yang dilewati dalam transportasi batubara dari Kota Sawahlunto. Untuk Status Geopark Nasional yang ada di Sumatera Barat yaitu, Geopark Sawahlunto, Geopark Silokek Kabupaten Sijunjung dan Geopark Ngarai Sianok Maninjau, Pemerintah juga melakukan kerjasama terkait dengan pengembangan status geopark kedepannya. Dukungan dari Pemerintah Provinsi Sumatera Barat dan Kementerian tetap dilakukan dalam rangka pengembangan kedua Status tersebut di Kota Sawahlunto;

2. *Meningkatkan kerjasama dengan Universitas Negeri dan Swasta lain terkait dengan Status OCMHS dan Geopark Nasional*

Dalam memperkuat narasi sejarah dan penelusuran arsip, Pemerintah Kota Sawahlunto tetap melakukan kerjasama dengan para ahli dari berbagai bidang dan Universitas, selain itu juga meminta pendampingan secara rutin dari Kementerian Pendidikan dan Kebudayaan Republik Indonesia dalam mengevaluasi terhadap perkembangan status tersebut dan dampaknya terhadap masyarakat. Dalam penyusunan dokumen masterplan Geopark Kota Sawahlunto, Pemerintah Daerah melakukan kerjasama dengan Lembaga Penelitian di Universitas Negeri Padang, selain itu dalam menggali potensi-potensi geopark dan rencana pengembangan geopark, Pemerintah Kota Sawahlunto juga melakukan kerjasama dengan Universitas Riau, Institut Teknologi Bandung, Universitas Jambi dan beberapa Universitas lain yang akan direncanakan kedepannya dalam meningkatkan status geopark Kota Sawahlunto ini menuju UNESCO Global Geopark.

3. *Meningkatkan promosi Kota Sawahlunto untuk Status OCMHS dan Geopark Nasional*

Pemerintah Kota Sawahlunto melalui Pimpinan Perangkat Daerah melakukan promosi Kota Sawahlunto terkait dua status tersebut dengan memaparkan potensi-potensi Status tersebut dalam setiap pertemuan ataupun rapat koordinasi yang dilakukan diluar daerah, sehingga status OCMHS dan Geopark Nasional ini diketahui oleh daerah lain dan menambah keinginan dan minat mereka untuk datang ke Kota Sawahlunto. Selain itu Perangkat Daerah yang menjadi leading sektor untuk kedua status tersebut lebih meningkatkan promosi melalui sosial media, leaflet, spanduk dan sebagainya.

Pelaksanaan dari dokumen Rencana Induk Geopark dan masterplan OCMHS Tahun 2024 telah ditampung dalam program-program perangkat daerah terkait.

Prevalensi Stunting

Prevalensi *stunting* merupakan sasaran dari Prioritas Nasional “Meningkatnya Sumber Daya Manusia Berkualitas dan Berdaya Saing” dengan target untuk tahun 2024 sebesar 0%. Untuk menindaklanjuti hal tersebut Pemerintah Kota Sawahlunto sudah mengakomodir dalam tujuan dan sasaran Kota Sawahlunto Tahun 2024-2026, sebagaimana dijelaskan dalam tabel berikut ini :

Tabel 4.38
Tujuan 1 dan Sasaran RPD Kota Sawahlunto Tahun 2024-2026

Tujuan	Sasaran	Indikator Kinerja	Definisi Operasional/Perhitungan	Target Tahun 2024
1	Terwujudnya SDM yang berkualitas dan berkarakter	Indeks Pembangunan Manusia (IPM)	Pengukuran indeks pembangunan dari harapan hidup, rata-rata lama sekolah, harapan lama sekolah, dan standar hidup untuk semua negara seluruh dunia	74,74
	1	Meningkatnya derajat Kesehatan Masyarakat	Angka Usia Harapan Hidup (AHH) (Tahun)	70,69
			Prevalensi Stunting	13,00
	2	Meningkatnya kualitas pendidikan masyarakat	Angka Harapan Lama Sekolah (AHLS)	13,55
			Angka Rata-rata Lama Sekolah (ARRLS)	10,57

Dilihat dari evaluasi *prevalensi stunting* dua tahun terakhir Kota Sawahlunto menargetkan untuk Tahun 2024 sebesar 13%. Untuk pencapaian target tersebut di tahun 2024 ada beberapa program di Perangkat Daerah yang berkaitan langsung dengan pencapaian *prevalensi stunting* di Kota Sawahlunto. Adapun program-program tersebut adalah sebagai berikut :

Tabel 4.39
Program-Program Pendukung *prevalensi stunting*

No	Prioritas/Program	Indikator Kinerja Program	Target Capaian Kinerja	OPD Pelaksana	Pagu Program (Rp)
1	2	3	5	7	8
	Prioritas 1 : Meningkatkan kualitas Sumber Daya Manusia melalui peningkatan layanan Pendidikan dan kesehatan				
1	PROGRAM PENGELOLAAN PENDIDIKAN	APK SD/MI/Paket A %	110,25	Dinas Pendidikan	14.473.980.944
		APK SD/MI/Paket A %	99,7		
		Rata rata kemampuan literasi SMP berdasarkan assesmen nasional	2,06		
		Rata rata kemampuan numerasi SMP berdasarkan assesmen nasional	1,82		
		APK PAUD	89,62		
2	PROGRAM PENGEMBANGAN KURIKULUM	Persentase Kurikulum muatan lokal yang dikembangkan (%)	73		140.758.000



No	Prioritas/Program	Indikator Kinerja Program	Target Capaian Kinerja	OPD Pelaksana	Pagu Program (Rp)
1	2	3	5	7	8
3	PROGRAM PENDIDIK DAN TENAGA KEPENDIDIKAN	persentase satuan pendidikan yang memenuhi standar jumlah dan kualitas pendidik dan tenaga kependidikan (%)	100		200.451.800
4	PROGRAM PEMENUHAN UPAYA KESEHATAN PERORANGAN DAN UPAYA KESEHATAN MASYARAKAT	Jumlah Tempat Tidur Rumah sakit yang tersedia/Jumlah Penduduk x 100	97	Dinas Kesehatan Pengendalian Penduduk dan KB	10.990.070.941
		Persentase RS Rujukan Tingkat Kabupaten/Kota yang terakreditasi (%)	100		
		Persentase Puskesmas terakreditasi	100		
5	PROGRAM PEMBERDAYAAN MASYARAKAT BIDANG KESEHATAN	Persentase Posyandu Prima yang ditetapkan (%)	50		94.000.000
6	PROGRAM PENINGKATAN KAPASITAS SUMBER DAYA MANUSIA KESEHATAN	Rasio Tenaga Kesehatan per satuan Penduduk	92		1.893.000.000
		Persentase SDM kesehatan yang terlatih sesuai dengan kompetensinya (%)	90		
7	PROGRAM SEDIAAN FARMASI, ALAT KESEHATAN DAN MAKANAN MINUMAN	Persentase sarana pelayanan kefarmasian yang memenuhi standar dan persyaratan peizinan (%)	80	Dinas Kesehatan Pengendalian Penduduk dan KB	26.711.250
		Persentase sarana pengelolaan makanan minuman sesuai standar berizin (%)	80		
8	PROGRAM PEMBERDAYAAN DAN PENINGKATAN KELUARGA SEJAHTERA (KS)	Persentase Kelompok Kegiatan yang aktif dalam melaksanakan pembinaan 8 fungsi keluarga	86		119.198.000
Prioritas 2 : Meningkatkan kualitas infrastruktur dan konektivitas antar wilayah					
1	PROGRAM PENGELOLAAN SUMBER DAYA AIR (SDA)	Persentase ketersediaan sumber daya air dalam kondisi baik (%)	50,55	Dinas Pekerjaan Umum dan Penataan Ruang	5.120.000.000
2	PROGRAM PENGELOLAAN DAN PENGEMBANGAN SISTEM PENYEDIAAN AIR MINUM	Persentase RT yang memiliki akses terhadap layanan sumber air minum layak (%) (SDGs)	99		1.387.500.000
3	PROGRAM PENGELOLAAN DAN PENGEMBANGAN SISTEM AIR LIMBAH	Persentase jumlah rumah tangga yang memperoleh layanan pengolahan limbah domestik x 100%	92		812.500.000
4	PROGRAM PENGELOLAAN DAN PENGEMBANGAN SISTEM DRAINASE	Persentase Drainase dalam kondisi baik (%)	47,78		2.610.000.000
5	PROGRAM KAWASAN PERMUKIMAN	Luas penanganan Kawasan Permukiman (%)	83		1.846.771.132

No	Prioritas/Program	Indikator Kinerja Program	Target Capaian Kinerja	OPD Pelaksana	Pagu Program (Rp)
1	2	3	5	7	8
6	PROGRAM PENINGKATAN PRASARANA, SARANA DAN UTILITAS UMUM (PSU)	Persentase perumahan yang sudah dilengkapi PSU (%)	84		1.479.337.550
Prioritas 3 : Meningkatkan pengelolaan lingkungan hidup yang berkelanjutan					
1	PROGRAM PENGENDALIAN PENCEMARAN DAN ATAU KERUSAKAN LINGKUNGAN HIDUP	Persentase Ketaatan Pengelolaan dan Pemantauan lingkungan	78	Dinas Perumahan Kawasan Permukiman Pertanahan dan Lingkungan Hidup	39.478.260
2	PROGRAM PEMBINAAN DAN PENGAWASAN TERHADAP IZIN LINGKUNGAN DAN IZIN PERLINDUNGAN DAN PENGELOLAAN LINGKUNGAN HIDUP (PPLH)	Persentase ketaatan pengelolaan dan pemantauan lingkungan (%)	77		28.091.000
3	PROGRAM PENGELOLAAN PERSAMPAHAN	Persentase Sampah yang terkelola (%)	97		1.665.912.000
Prioritas 4 : Meningkatkan daya saing sektor perdagangan, IKM yang berbasis sumber daya lokal					
1	PROGRAM STABILISASI HARGA BARANG KEBUTUHAN POKOK DAN BARANG PENTING	Persentase ketersediaan kebutuhan bahan pokok di pasar tradisional (%)	80	Dinas Koperasi Perindustrian dan Perdagangan	53.640.100
2	PROGRAM PENGELOLAAN SUMBER DAYA EKONOMI UNTUK KEDAULATAN dan KEMANDIRIAN PANGAN	Persentase Kecukupan Kebutuhan Beras (%)	100	Dinas Ketahanan Pangan Pertanian dan Perikanan	3.000.000
3	PROGRAM PENINGKATAN DIVERSIFIKASI DAN KETAHANAN PANGAN MASYARAKAT	Skor PPH (Skor)	87,0		117.555.380
4	PROGRAM PENANGANAN KERAWANAN PANGAN	Persentase Penurunan Jumlah Penduduk Rawan Pangan (%)	6		6.000.000
5	PROGRAM PENGAWASAN KEAMANAN PANGAN	Persentase Tingkat Keamanan Produk Pangan Segar dan Produk Pangan Olahan yang terdeteksi dari Cemaran Mikroba, Bahan kimia /Berbahaya dan Residu Pestisida (%)	93		38.929.700
6	PROGRAM PENGELOLAAN PERIKANAN BUDIDAYA	Jumlah Produksi Ikan	200		162.970.750
7	PROGRAM PENGOLAHAN DAN PEMASARAN HASIL PERIKANAN	Tingkat Konsumsi Ikan	39		60.002.000
Prioritas 6 : Penguatan tata kelola pemerintahan melalui teknologi informasi dan komunikasi yang terintegrasi					



No	Prioritas/Program	Indikator Kinerja Program	Target Capaian Kinerja	OPD Pelaksana	Pagu Program (Rp)
1	2	3	5	7	8
1	PROGRAM PERENCANAAN, PENGENDALIAN DAN EVALUASI PEMBANGUNAN DAERAH	persentase konsistensi program rpjmd/rpd kedalam rkpd (%)	100	Barenlitbangda	734.155.438
		persentase kesesuaian capaian kinerja perangkat daerah (%)	100		
2	PROGRAM KOORDINASI DAN SINKRONISASI PERENCANAAN PEMBANGUNAN DAERAH	persentase kesesuaian capaian kinerja perencanaan pembangunan bidang mitra (%)	100		357.832.360
3	PROGRAM KEPEGAWAIAN DAERAH	Rasio pegawai pendidikan tinggi & menengah / dasar (PNS tidak termasuk guru & tenaga kesehatan)	2,95	BKPSDM	2.832.166.160
		Rasio jabatan fungsional bersertifikat kompetensi (PNS tidak termasuk guru & tenaga kesehatan)	0,39		
		Rasio pegawai fungsional (PNS tidak termasuk guru & tenaga kesehatan)	0,25		
4	PROGRAM PENYELENGGARAAN PENGAWASAN	Persentase pengawasan terlaksana sesuai PKPT (%)	100	Inspektorat	150.000.000
5	PROGRAM PERUMUSAN KEBIJAKAN, PENDAMPINGAN DAN ASISTENSI	Persentase peningkatan Skor IPAK (%)	3,7		110.000.000
		Rekomendasi Kebijakan yang disusun	3		
6	PROGRAM PENGELOLAAN KEUANGAN DAERAH	indeks pengelolaan keuangan daerah (ipkd)	76		65.879.384.995
7	PROGRAM PENGELOLAAN BARANG MILIK DAERAH	persentase opd dengan laporan bmd yang akurat dan akuntabel (%)	95		544.911.293
8	PROGRAM PENGELOLAAN PENDAPATAN DAERAH	persentase kontribusi pad terhadap pendapatan daerah (%)	11,74		577.543.546
9	PROGRAM PENGEMBANGAN IKLIM PENANAMAN MODAL	nilai realisasi investasi (milyar rupiah)	46	DMPTSPNaker	192.600.800
10	PROGRAM PROMOSI PENANAMAN MODAL	nilai realisasi investasi (milyar rupiah)	27		49.999.800
11	PROGRAM PELAYANAN PENANAMAN MODAL	persentase penerbitan dokumen perizinan dan non perizinan sesuai sop (%)	100		171.080.420
12	PROGRAM INFORMASI DAN KOMUNIKASI PUBLIK	Persentase Masyarakat yang menjadi sasaran	100	Diskominfo	1.224.262.570

No	Prioritas/Program	Indikator Kinerja Program	Target Capaian Kinerja	OPD Pelaksana	Pagu Program (Rp)
1	2	3	5	7	8
		penyebaran Informasi Publik, mengetahui kebijakan dan program prioritas pemerintah dan premerintah daerah Kab/Kota			
13	PROGRAM APLIKASI INFORMATIKA	(Jumlah Layanan Publik yang diselenggarakan secara online dan terintegrasi/Jumlah Layanan Publik) x 100%	70		2.332.960.500
JUMLAH					118.526.756.689

Dalam melaksanakan program-prggram tersebut ada juga beberapa kebijakan dari Pemerintah Daerah yang akan dilakukan dalam percepatan penurunan *prevalensi stunting* di Kota Sawahlunto, antara lain :

1. Melakukan evaluasi terhadap 8 aksi percepatan penurunan *stunting* yang dilaksanakan di Kota Sawahlunto
Evaluasi ini dilaksanakan sesuai dengan SK Walikota Sawahlunto tentang Tim Percepatan Penurunan *Stunting*, sehingga dapat dilihat pergerakan yang telah dilakukan oleh masing-masing tim terhadap percepatan penurunan *Stunting* di Kota Sawahlunto dan juga evaluasi terhadap pelaksanaan program/kegiatan oleh Perangkat Daerah pendukung penurunan *Stunting*.
2. Melanjutkan inovasi Sawahlunto Besti (Bebas *Stunting*)
Dengan meningkatkan koordinasi antar Perangkat Daerah yang mendukung percepatan penurunan *stunting* di Kota Sawahlunto. Inovasi konvergensi bersama yang dikoordinatori oleh Barenlitbangda Kota Sawahlunto merupakan upaya bersama yang terdiri dari 6 layanan
 1. Layanan Gizi
 2. Layanan PAUD
 3. Layanan Air Bersih dan Sanitasi
 4. Layanan Peningkatan Pola Asuh
 5. Layanan Kesehatan Ibu dan Anak
 6. Layanan Bangga Kencana
3. Meningkatkan inovasi yang dilaksanakan oleh puskesmas serta Perangkat Daerah yang mendukung percepatan penurunan *Stunting* di Kota Sawahlunto
Pemerintah Daerah Kota Sawahlunto secara keseluruhan sangat peduli terhadap inovasi-inovasi yang dilakukan oleh Perangkat Daerah dalam pencapaian target Pemerintah Daerah, ini dibuktikan dengan indikator sasaran Rencana Pemerintah Daerah (RPD) Kota Sawahlunto Tahun 2024-2026 pada tujuan 4 salah satunya adalah Indeks Inovasi Daerah.

Peningkatan Kualitas Lingkungan Hidup melalui Pembangunan Ekonomi Hijau dan Pengembangan Geopark.

Dalam membangun kualitas lingkungan hidup, meningkatkan ketahanan bencana dan mengantisipasi perubahan iklim yang merupakan Prioritas Nasional maka ditahun 2024 Prioritas Nasional akan difokuskan untuk meningkatkan kualitas kehidupan masyarakat melalui pelestarian lingkungan hidup, pencegahan kerusakan sumber daya alam, pengurangan risiko dan tangguh bencana guna

menopang produktivitas menuju transformasi ekonomi hijau yang inklusif dan berkelanjutan. Adapun sasaran Nasional yang terkait dengan pembangunan lingkungan hidup meningkatkan ketahanan bencana dan mengantisipasi perubahan iklim adalah meningkatnya Indeks Kualitas Lingkungan Hidup (IKLH) dengan target tahun 2024 sebesar 69,74, berkurangnya kerugian akibat dampak bencana dan bahaya iklim dengan indikator kinerja penurunan potensi kehilangan PDB akibat dampak bencana dan iklim terhadap total PDB dengan target tahun 2024 sebesar 1,25% dan meningkatnya capaian penurunan emisi dan intensitas emisi Gas Rumah Kaca (GRK) dengan indikator kinerja persentase penurunan emisi GRK dengan target tahun 2024 sebesar 27,30%.

Pemerintah Kota Sawahlunto dalam menyikapi Prioritas Nasional tersebut, maka dalam Rencana Kerja Pemerintah Daerah tahun 2024 yang merupakan penjabaran tahunan dari Rencana Pemerintah Daerah (RPD) Kota Sawahlunto Tahun 2024-2026 sebagaimana dijelaskan dalam tabel berikut ini :

Tabel 4.40
Tujuan 2 dan Sasaran RPD Kota Sawahlunto Tahun 2024-2026

Tujuan	Sasaran	Indikator Kinerja	Definisi Operasional/Perhitungan	Target Tahun 2024	
2	Terciptanya infrastruktur yang berkualitas dan berwawasan lingkungan	Indeks Infrastruktur Wilayah	$[40 \% \{50 \% (50 \% \text{ kualitas jalan} + 50 \% \text{ kualitas jembatan})\} + \{40 \% (50 \% \text{ kualitas SDA} + 50 \% \text{ kualitas drainase kondisi baik})\} + (10 \% \text{ bangunan Gedung Pemerintah kondisi baik})] + 20 \% \{60 \% (50 \% \text{ Pengurangan sampah} + 50 \% \text{ Pungutan sampah}) + (40 \% \text{ IKLH})\} + [20 \% \{70 \% \text{ PSU} + 30 \% \text{ persentase rumah layak huni}\} + [20 \% \{70 \% \text{ PSU} + 30 \% \text{ persentase rumah layak huni}\}] + [10 \% \{(50 \% \text{ kinerja Lalu lintas} + (50 \% \text{ kinerja PJU})\} + [10 \% \{(50 \% \text{ kampung} + 20 \% \text{ rehabilitasi rekonstruksi tangguh bencana} + 30 \% \text{ evakuasi korban bencana} + \{30 \% \text{ ketepatan waktu rekomendasi proteksi kebakaran} + 30 \% \text{ edukasi proteksi kebakaran} + 40 \% \text{ Response Time}\}]/2$	72,35	
	1	Meningkatnya Infrastruktur dalam kondisi baik	Persentase infrastruktur dalam kondisi baik	(Jumlah persentase kondisi Sumber Daya Air, , Drainase, Bangunan sesuai standar, Jalan dan Jembatan dalam kondisi baik/5	70,72
	2	Meningkatnya kualitas lingkungan hidup	Indeks Kualitas Lingkungan Hidup (IKLH)	Gambaran indikasi lingkungan hidup dari indeks pencemaran air, pencemaran udara dan tutupan lahan dengan proporsi 37,6 % IKA, 40,5 % IKU, 21,9 % IKTL)	64,74
			Indeks Pengelolaan Persampahan	(Jumlah sampah yang masuk ke TPA/jumlah timbulan sampah) x 100%	68,46
	3	Meningkatnya kesesuaian pemanfaatan ruang dengan	Persentase Kesesuaian pemanfaatan ruang dengan	perbandingan antara realisasi RTRW dengan rencana peruntukan Ruang	86,23

Tujuan	Sasaran	Indikator Kinerja	Definisi Operasional/Perhitungan	Target Tahun 2024
	rencana tata ruang	rencana tata ruang		
	4 Meningkatkan kualitas perumahan dan permukiman	Persentase perumahan yang sudah dilengkapi PSU (prasarana, sarana dan utilitas umum)	Jumlah unit rumah yang sedang dibangun terfasilitasi PSU / jumlah unit rumah x 100 %	84,00
		Persentase RTLH (%)	(Jumlah RTLH/Jumlah Rumah) x 100 %	7,16

Target Pemerintah Kota Sawahlunto untuk Tahun 2024 yang terkait dengan meningkatkan kualitas lingkungan hidup di Kota Sawahlunto adalah nilai dari IKLH itu sendiri yang mana targetnya 64,74 dan Indeks Pengelolaan Sampah sebesar 68,46%. Untuk pencapaian target tersebut dapat melalui pelaksanaan pembangunan yang menjaga keseimbangan pemanfaatan sumber daya alam dan lingkungan hidup serta meningkatkan penggunaan ekonomi sumber daya alam dan lingkungan yang berkesinambungan. Sinergitas antara Pemerintah Daerah, Perangkat Daerah, pihak swasta, pemangku kepentingan dan masyarakat sangatlah diperlukan dalam pencapaian target tersebut. Adapun Program-program yang mendukung pencapaian target tersebut adalah sebagai berikut :

Tabel 4.41
Program-Program Pendukung Peningkatan Kualitas Lingkungan Hidup

No	Prioritas/Program	Indikator Kinerja Program	Target Capaian Kinerja	OPD Pelaksana	Pagu Program (Rp)
1	2	3	5	7	8
Prioritas 1 : Meningkatkan kualitas Sumber Daya Manusia melalui peningkatan layanan Pendidikan dan kesehatan					
1	PROGRAM PENGELOLAAN PENDIDIKAN	APK SD/MI/Paket A % APK SD/MI/Paket A % Rata rata kemampuan literasi SMP berdasarkan assesmen nasional Rata rata kemampuan numerasi SMP berdasarkan assesmen nasional APK PAUD	110,25 99,7 2,06 1,82 89,62	Dinas Pendidikan	14.473.980.944
2	PROGRAM PENGEMBANGAN KURIKULUM	Persentase Kurikulum muatan lokal yang dikembangkan (%)	73		140.758.000

No	Prioritas/Program	Indikator Kinerja Program	Target Capaian Kinerja	OPD Pelaksana	Pagu Program (Rp)
1	2	3	5	7	8
3	PROGRAM PENDIDIK DAN TENAGA KEPENDIDIKAN	persentase satuan pendidikan yang memenuhi standar jumlah dan kualitas pendidik dan tenaga kependidikan (%)	100		200.451.800
4	PROGRAM PEMENUHAN UPAYA KESEHATAN PERORANGAN DAN UPAYA KESEHATAN MASYARAKAT	Jumlah Tempat Tidur Rumah sakit yang tersedia/Jumlah Penduduk x 100	97	Dinas Kesehatan Pengendalian Penduduk dan KB	10.990.070.941
		Persentase RS Rujukan Tingkat Kabupaten/Kota yang terakreditasi (%)	100		
		Persentase Puskesmas terakreditasi	100		
5	PROGRAM PEMBERDAYAAN MASYARAKAT BIDANG KESEHATAN	Persentase Posyandu Prima yang ditetapkan (%)	50		94.000.000
6	PROGRAM PENINGKATAN KAPASITAS SUMBER DAYA MANUSIA KESEHATAN	Rasio Tenaga Kesehatan per satuan Penduduk	92		1.893.000.000
		Persentase SDM kesehatan yang terlatih sesuai dengan kompetensinya (%)	90		
7	PROGRAM SEDIAAN FARMASI, ALAT KESEHATAN DAN MAKANAN MINUMAN	Persentase sarana pelayanan kefarmasian yang memenuhi standar dan persyaratan peizinan (%)	80	Dinas Kesehatan Pengendalian Penduduk dan KB	26.711.250
		Persentase sarana pengelolaan makanan minuman sesuai standar berizin (%)	80		
8	PROGRAM PEMBERDAYAAN DAN PENINGKATAN KELUARGA SEJAHTERA (KS)	Persentase Kelompok Kegiatan yang aktif dalam melaksanakan pembinaan 8 fungsi keluarga	86		119.198.000
Prioritas 2 : Meningkatkan kualitas infrastruktur dan konektivitas antar wilayah					
1	PROGRAM PENGELOLAAN SUMBER DAYA AIR (SDA)	Persentase ketersediaan sumber daya air dalam kondisi baik (%)	50,55	Dinas Pekerjaan Umum dan Penataan Ruang	5.120.000.000
2	PROGRAM PENGELOLAAN DAN PENGEMBANGAN SISTEM PENYEDIAAN AIR MINUM	Persentase RT yang memiliki akses terhadap layanan sumber air minum layak (%) (SDGs)	99		1.387.500.000
3	PROGRAM PENGELOLAAN DAN PENGEMBANGAN SISTEM AIR LIMBAH	Persentase jumlah rumah tangga yang memperoleh layanan pengolahan limbah domestik x 100%	92		812.500.000
4	PROGRAM PENGELOLAAN DAN PENGEMBANGAN SISTEM DRAINASE	Persentase Drainase dalam kondisi baik (%)	47,78		2.610.000.000
5	PROGRAM KAWASAN PERMUKIMAN	Luas penanganan Kawasan Permukiman (%)	83		1.846.771.132

No	Prioritas/Program	Indikator Kinerja Program	Target Capaian Kinerja	OPD Pelaksana	Pagu Program (Rp)
1	2	3	5	7	8
6	PROGRAM PENYELENGGARAAN PENATAAN RUANG	Persentase ketersediaan dokumen dan informasi tata ruang			2.138.342.750
		Persentase kesesuaian dan keteraturan mendirikan bangunan	100		
7	PROGRAM PENINGKATAN PRASARANA, SARANA DAN UTILITAS UMUM (PSU)	Persentase perumahan yang sudah dilengkapi PSU (%)	84		1.479.337.550
Prioritas 3 : Meningkatkan pengelolaan lingkungan hidup yang berkelanjutan					
1	PROGRAM PERENCANAAN LINGKUNGAN HIDUP	Persentase Dokumen perencanaan yang memiliki dokumen kajian lingkungan hidup (%)	45,45	Dinas Perumahan Kawasan Permukiman Pertanahan dan Lingkungan Hidup	444.364.000
2	PROGRAM PENGENDALIAN PENCEMARAN DAN ATAU KERUSAKAN LINGKUNGAN HIDUP	Persentase Ketaatan Pengelolaan dan Pemantauan lingkungan	78		39.478.260
3	PROGRAM PENGELOLAAN KENANEKARAGAMAN HAYATI (KEHATI)	Persentase Wilayah yang dilaksanakan konservasi SDA (%)	100		287.835.495
4	PROGRAM PENGENDALIAN BAHAN BERBAHAYA DAN BERACUN (B3) DAN LIMBAH BAHAN BERBAHAYA DAN BERACUN (LIMBAH B3)	Persentase Kegiatan/usaha yang memiliki izin PLB3 (%)	76		22.000.500
5	PROGRAM PEMBINAAN DAN PENGAWASAN TERHADAP IZIN LINGKUNGAN DAN IZIN PERLINDUNGAN DAN PENGELOLAAN LINGKUNGAN HIDUP (PPLH)	Persentase ketaatan pengelolaan dan pemantauan lingkungan (%)	77		28.091.000
6	PROGRAM PENINGKATAN PENDIDIKAN, PELATIHAN DAN PENYULUHAN LINGKUNGAN HIDUP UNTUK MASYARAKAT	persentase masyarakat yang mendapat akses Diklat/ Penyuluhan tentang Lingkungan Hidup(%)	100		73.041.200
7	PROGRAM PENGHARGAAN LINGKUNGAN HIDUP UNTUK MASYARAKAT	Persentase penghargaan bidang LH yang diperoleh	100	Dinas Perumahan Kawasan Permukiman Pertanahan dan Lingkungan Hidup	19.999.400
8	PROGRAM PENANGANAN PENGADUAN LINGKUNGAN HIDUP	Persentase Kasus Lingkungan Hidup yang terselesaikan (%)	100		15.000.000
9	PROGRAM PENGELOLAAN PERSAMPAHAN	Persentase Sampah yang terkelola (%)	97		1.665.912.000
Prioritas 4 : Meningkatkan daya saing sektor perdagangan, IKM yang berbasis sumber daya lokal					
1	PROGRAM PERENCANAAN DAN PEMBANGUNAN INDUSTRI	Persentase IKM yang meningkat skala usahanya (%)	2	Dinas Koperasi UKM Perindustrian	372.668.500



No	Prioritas/Program	Indikator Kinerja Program	Target Capaian Kinerja	OPD Pelaksana	Pagu Program (Rp)	
1	2	3	5	7	8	
2	PROGRAM PENGENDALIAN IZIN USAHA INDUSTRI KAB/KOTA	Persentase Industri Kecil dan Menengah yang mempunyai izin (%)	35	dan Perdagangan	35.000.000	
3	PROGRAM PENGELOLA SISTEM INFORMASI INDUSTRI NASIONAL	Persentase IKM yang terpublis di SIINAS(%)	53		30.000.000	
4	PROGRAM PEMBERDAYAAN USAHA MENENGAH, USAHA KECIL DAN USAHA MIKRO (UMKM)	Persentase UMKM yang memiliki izin usaha (%)	47		418.734.600	
7	PROGRAM PENINGKATAN SARANA DISTRIBUSI PERDAGANGAN	Persentase pasar rakyat dengan minimal tipe C (%)	14		269.997.500	
8	PROGRAM STABILISASI HARGA BARANG KEBUTUHAN POKOK DAN BARANG PENTING	Persentase ketersediaan kebutuhan bahan pokok di pasar tradisional (%)	80		53.640.100	
9	PROGRAM PENGEMBANGAN EKSPOR	Persentase produk unggulan yang diekspor (%)	50		66.800.000	
10	PROGRAM STANDARISASI DAN PERLINDUNGAN KONSUMEN	Persentase pasar tradisional tertib ukur (%)	28		20.508.000	
11	PROGRAM PENGGUNAAN DAN PEMASARAN PRODUK DALAM NEGERI	Persentase produk dalam negeri yang dipromosikan (%)	55		8.340.000	
12	PROGRAM PENYEDIAAN DAN PENGEMBANGAN PRASARANA PERTANIAN	Persentase Penambahan Sawah Beririgasi (%)	2,5		Dinas Ketahanan Pangan Pertanian dan Perikanan	3.080.707.080
13	PROGRAM PENYEDIAAN DAN PENGEMBANGAN SARANA PERTANIAN	Jumlah Produksi Padi (Ton GKG)	15800			1.757.929.640
		Jumlah Produksi Karet (ton)	1730			
		Jumlah Produksi Kakao (ton)	569			
		Daging Sapi (ton)	319			
		Jumlah Produksi Daging Ayam (ton)	900,26			
		Jumlah Produksi Telur (ton)	135,86			
14	PROGRAM PENGENDALIAN KESEHATAN HEWAN DAN KESEHATAN MASYARAKAT VETERINER	Rasio Serangan OPT terhadap Luas Tanam Tingkat Penurunan Kejadian Penyakit Hewan Menular Strategis	01:10 90		267.979.405	
15	PROGRAM PENGENDALIAN DAN PENANGGULANGAN BENCANA PERTANIAN	Persentase pengendalian Serangan OPT terhadap Luas Tanam	100		86.076.000	
16	PROGRAM PENYULUHAN PERTANIAN	Jumlah Kelembagaan	1		125.875.030	

No	Prioritas/Program	Indikator Kinerja Program	Target Capaian Kinerja	OPD Pelaksana	Pagu Program (Rp)
1	2	3	5	7	8
		Penyuluh yang berprestasi			
		Jumlah Ketenangan Penyuluh yang berprestasi	1		
17	PROGRAM PENGELOLAAN PERIKANAN BUDIDAYA	Jumlah Produksi Ikan	200		162.970.750
18	PROGRAM PENGOLAHAN DAN PEMASARAN HASIL PERIKANAN	Tingkat Konsumsi Ikan	39		60.002.000
Prioritas 5 : Meningkatkan pengelolaan pariwisata dan ekonomi kreatif dengan keunggulan warisan budaya dunia dan Geopark Nasional					
1	PROGRAM PENINGKATAN DAYA TARIK DESTINASI PARIWISATA	Persentase Objek Wisata Unggul (%)	50	Dinas Pariwisata Pemuda dan Olahraga	6.787.038.050
2	PROGRAM PENGEMBANGAN EKONOMI KREATIF MELALUI PEMANFAATAN DAN PERLINDUNGAN HAK KEKAYAAN INTELEKTUAL	Persentase produk ekonomi kreatif yang bersertifikat HKI (%)	1		53.751.300
3	PROGRAM PENGEMBANGAN SUMBER DAYA PARIWISATA DAN EKONOMI KREATIF	Persentase pelaku ekonomi kreatif yang profesional	20		176.217.000
4	PROGRAM PEMASARAN PARIWISATA	Tingkat kepuasan pengunjung (%)	70		1.048.144.400
5	PROGRAM PENGELOLAAN PERMUSEUMAN	Jumlah kunjungan museum (orang)	33	Dinas Kebudayaan	244.675.650
6	PROGRAM PELESTARIAN DAN PENGELOLAAN CAGAR BUDAYA	Persentase budaya benda yang lestari (%)	63,92		174.994.000
Prioritas 6 : Penguatan tata kelola pemerintahan melalui teknologi informasi dan komunikasi yang terintegrasi					
1	PROGRAM PERENCANAAN, PENGENDALIAN DAN EVALUASI PEMBANGUNAN DAERAH	persentase konsistensi program rpjmd/rpd kedalam rkpd (%)	100	Barenlitbangda	734.155.438
		persentase kesesuaian capaian kinerja perangkat daerah (%)	100		
2	PROGRAM KOORDINASI DAN SINKRONISASI PERENCANAAN PEMBANGUNAN DAERAH	persentase kesesuaian capaian kinerja perencanaan pembangunan bidang mitra (%)	100		357.832.360
JUMLAH					62.322.381.025

Untuk percepatan pencapaian target peningkatan kualitas lingkungan hidup ini, maka Pemerintah Kota Sawahlunto membuat kebijakan pembangunan lingkungan hidup sebagai berikut:

1. *Meningkatkan kesadaran masyarakat dalam pengelolaan sampah;*
Meningkatkan kepedulian masyarakat terhadap kesehatan dan kelestarian lingkungan yaitu dengan pengelolaan sampah yang efektif sesuai dengan jenis sampah. Salah satu caranya dengan memilah sampah padat menjadi sampah organik dan anorganik untuk dilakukan proses selanjutnya. Sampah organik dapat dimanfaatkan menjadi pupuk kompos, bigas dan pakan ternak, sedangkan anorganik dapat didaur ulang menjadi berbagai macam prabot rumah tangga. Pembinaan pengelolaan sampah kepada masyarakat melalui perangkat daerah terkait terus dilakukan dalam menjaga kelestarian lingkungan. Pemerintah daerah melalui perangkat daerah terkait juga memberikan sarana dan prasarana dalam melakukan pengelolaan sampah dimasyarakat seperti tempat sampah yang sudah disediakan dipisahkan berdasarkan jenis sampah. Pembinaan pengelolaan sampah ini juga dilakukan di sekolah-sekolah untuk meningkatkan kesadaran masyarakat sejak dini, pembinaan ini dengan menambahkan materi untuk muatan lokal yang ada disekolah-sekolah. Dengan ini disekolah-sekolah sudah dilakukan pengelolaan sampah dengan mengolah sampah yang ada disekolah masing-masing.
2. *Menjaga kelestarian lingkungan melalui pemanfaatan Ruang Terbuka Hijau (RTH)*
Untuk mewujudkan keseimbangan antara lingkungan alam dan lingkungan buatan didaerah salah satunya dengan memperbanyak Ruang Terbuka Hijau (RTH). Pemerintah Daerah Kota Sawahlunto sangat peduli terhadap Ruang Terbuka Hijau, ini dibuktikan dengan pembangunan beberapa taman-taman kota yang dapat dimanfaatkan oleh masyarakat dan menambah kualitas lingkungan. Selain meningkatkan kualitas lingkungan, pembangunan taman-taman ini juga menambah pendapatan masyarakat melalui penambahan budidaya kloni-kloni lebah galo-galo yang sangat cocok untuk dikembangkan di Kota Sawahlunto. Ditahun 2024 pengembangan RTH juga diarahkan pada pengembangan budidaya lebah galo-galo untuk menuju Kota Sawahlunto sebagai pusat madu di Provinsi Sumatera Barat.
3. *Menjaga Kelestarian Kawasan Geopark Nasional Kota Sawahlunto*
Dengan status Geopark Nasional Pemerintah Kota Sawahlunto meningkatkan kelestarian Kawasan geopark yang ada di Kota Sawahlunto. Pembangunan Geopark adalah salah satu upaya untuk menjawab tantangan pengembangan pariwisata yang berkelanjutan, sehingga dapat mengejar pertumbuhan ekonomi dengan mengeksplorasi sumber daya alam. Penyusunan Dokumen Rencana Induk Geopark yang dalam proses pengerjaan akan memberikan arahan kedepannya terhadap pengembangan Kawasan geopark di Kota Sawahlunto. Pembangunan geopark dengan tiga pilar yaitu konservasi, edukasi dan pemberdayaan masyarakat akan menjadikan Kota Sawahlunto sebagai pusat studi lapangan geologi di Sumatera Barat sehingga akan memberikan kesejahteraan bagi masyarakat Kota Sawahlunto.

BAB V

RENCANA KERJA DAN PENDANAAN DAERAH

Rencana program dan kegiatan prioritas merupakan rinci yang menjelaskan kode rekening, nama program/kegiatan, indikator kinerja program/kegiatan, tahun rencana yang meliputi lokasi, target pencapaian kinerja dan kebutuhan dana/pagu indikatif, yang meliputi target pencapaian kerja dan kebutuhan dana/pagu indikatifnya. Klasifikasi program dan kegiatan dituangkan secara lengkap dalam matrik rencana program dan kegiatan prioritas seluruh Perangkat Daerah (PD) Kota Sawahlunto.

RKPD Kota Sawahlunto merupakan gambaran rencana prioritas pembangunan Pemerintah Kota Sawahlunto yang akan dilaksanakan tahun 2024 berdasarkan evaluasi capaian hasil pembangunan Tahun 2022. Evaluasi dilakukan untuk mengidentifikasi permasalahan pembangunan yang telah dilaksanakan, untuk dibuat analisisnya sebagai bahan perencanaan pembangunan untuk dapat memecahkan permasalahan di tahun-tahun sebelumnya, agar perencanaan menjadi lebih efektif dan dapat dirasakan oleh seluruh masyarakat Kota Sawahlunto.

Rencana Kerja Pembangunan Daerah Kota Sawahlunto Tahun 2024 disusun berdasarkan hasil analisa yang merupakan penjabaran dari arah kebijakan dan prioritas pembangunan daerah dalam rangka mendukung pencapaian Visi dan Misi pembangunan Daerah Kota Sawahlunto.

5.1 RENCANA KERJA DAN PENDANAAN DAERAH

Rencana Program dan Kegiatan menurut Perangkat Daerah dan Urusan Pemerintahan dapat dilihat pada tabel berikut ini:

Tabel 5.1
RUMUSAN RENCANA PROGRAM, KEGIATAN DAN SUB KEGIATAN PERANGKAT DAERAH TAHUN 2024 DAN PRAKIRAAN MAJU TAHUN 2025
KOTA SAWAHLUNTO

Kode	Urusan / Bidang Urusan / Program / Kegiatan / Sub Kegiatan	Indikator Program / Kegiatan / Sub Kegiatan	Target Akhir Periode Renstra OPD	Capaian Kinerja Dan Kerangka Pendanaan						Kelompok Sasaran	Prakiraan Maju Rencana Tahun 2023		Perangkat Daerah Penanggung Jawab				
				Target 2024	Pagu Indikatif (Rp)	Lokasi	Sumber Dana	Prioritas			Target	Pagu Indikatif (Rp)					
								Nasional	Daerah								
1	2	3	4	5	6	7	8	9	10	11	12	13	14				
	DINAS PENDIDIKAN				96.059.921.553,00							168.989.343.060,00					
1	URUSAN PEMERINTAHAN WAJIB YANG BERKAITAN DENGAN PELAYANAN DASAR				96.059.921.553,00							168.989.343.060,00					
1	01	URUSAN PEMERINTAHAN BIDANG PENDIDIKAN			95.893.086.389,00							168.879.343.060,00					
1	01	PROGRAM PENUNJANG URUSAN PEMERINTAHAN DAERAH KABUPATEN/KOTA	Urusan Pemerintahan Daerah yang Berjalan Lancar dan Tertib (Bidang Pendidikan)	100% 100%	100 %		81.229.795.645,00					100% 100%	118.452.250.000,00				
1	01	01	2.01	000	Perencanaan, Penganggaran, dan Evaluasi Kinerja Perangkat Daerah	-	100%	100 %	50.764.200,00			Meningkatkan Sumber Daya Manusia Yang Berkualitas Dan Berdaya Saing	Meningkatkan kualitas Sumber Daya Manusia yang sehat, berpengetahuan, terampil dan berdaya saing Meningkatkan kualitas SDM melalui peningkatan layanan pendidikan dan kesehatan	Masyarakat Kota Sawahlunto	100%	124.825.000,00	
1	01	01	2.01	0001	Penyusunan Dokumen Perencanaan Perangkat Daerah	Jumlah Dokumen Perencanaan Perangkat Daerah	4 Dokumen	9 Dokumen	50.764.200,00	- Kota Sawahlunto, Semua Kecamatan, Semua Kel/Desa	DANA TRANSFER UMUM-DANA ALOKASI UMUM	Meningkatkan Sumber Daya Manusia Yang Berkualitas Dan Berdaya Saing	Meningkatkan kualitas Sumber Daya Manusia yang sehat, berpengetahuan, terampil dan berdaya saing Meningkatkan kualitas SDM melalui peningkatan layanan pendidikan dan kesehatan	Masyarakat Kota Sawahlunto	4 Dokumen	124.825.000,00	DINAS PENDIDIKAN
1	01	01	2.02	000	Administrasi Keuangan Perangkat Daerah	-	100%	100 %	74.410.729.960,00			Meningkatkan Sumber Daya Manusia Yang Berkualitas Dan Berdaya Saing	Meningkatkan kualitas Sumber Daya Manusia yang sehat, berpengetahuan, terampil dan berdaya saing Meningkatkan kualitas SDM melalui peningkatan layanan pendidikan dan kesehatan	Masyarakat Kota Sawahlunto	100%	114.717.000.000,00	
1	01	01	2.02	0001	Penyediaan Gaji dan Tunjangan ASN	Jumlah Orang yang Menerima Gaji dan Tunjangan ASN	14 Orang/bulan	715 Orang/bulan	74.410.729.960,00	- Kota Sawahlunto	DANA TRANSFER	Meningkatkan Sumber Daya	Meningkatkan kualitas Sumber	Masyarakat Kota	14 Orang/bulan	114.717.000.000,00	DINAS PENDIDIKAN



Kode	Urusan / Bidang Urusan / Program / Kegiatan / Sub Kegiatan	Indikator Program / Kegiatan / Sub Kegiatan	Target Akhir Periode Renstra OPD	Capaian Kinerja Dan Kerangka Pendanaan						Kelompok Sasaran	Prakiraan Maju Rencana Tahun 2023		Perangkat Daerah Penanggung Jawab
				Target 2024	Pagu Indikatif (Rp)	Lokasi	Sumber Dana	Prioritas			Target	Pagu Indikatif (Rp)	
								Nasional	Daerah				
1	2	3	4	5	6	7	8	9	10	11	12	13	14
						o, Semua Kecamatan , Semua Kel/Desa	UMUM- DANA ALOKASI UMUM	Manusia Yang Berkualitas Dan Berdaya Saing	Daya Manusia yang sehat, berpengetaha n, terampil dan berdaya saing Meningkatkan kualitas SDM melalui peningkatan layanan pendidikan dan kesehatan	Sawahlunto			
1	0 1	0 1	2.0 5										
	Administrasi Kepegawaian Perangkat Daerah	-	100%	100 %	219.845.400,00			Meningkatkan Sumber Daya Manusia Yang Berkualitas Dan Berdaya Saing	Meningkatkan kualitas Sumber Daya Manusia yang sehat, berpengetaha n, terampil dan berdaya saing Meningkatkan kualitas SDM melalui peningkatan layanan pendidikan dan kesehatan	Masyarakat Kota Sawahlunto	100%	290.000.000,00	
1	0 1	0 1	2.0 5	000 5	Monitoring, Evaluasi, dan Penilaian Kinerja Pegawai								
		Jumlah Dokumen Monitoring, Evaluasi, dan Penilaian Kinerja Pegawai	4 Dokumen	75 Dokumen	19.890.400,00	- Kota Sawahlunt o, Semua Kecamatan , Semua Kel/Desa	DANA TRANSFER UMUM- DANA ALOKASI UMUM	Meningkatkan Sumber Daya Manusia Yang Berkualitas Dan Berdaya Saing	Meningkatkan kualitas Sumber Daya Manusia yang sehat, berpengetaha n, terampil dan berdaya saing Meningkatkan kualitas SDM melalui peningkatan layanan pendidikan dan kesehatan	Masyarakat Kota Sawahlunto	4 Dokumen	40.000.000,00	DINAS PENDIDIKAN
1	0 1	0 1	2.0 5	000 9	Pendidikan dan Pelatihan Pegawai Berdasarkan Tugas dan Fungsi								
		Jumlah Pegawai Berdasarkan Tugas dan Fungsi yang Mengikuti Pendidikan dan Pelatihan	12 Orang	76 Orang	199.955.000,00	- Kota Sawahlunt o, Semua Kecamatan , Semua Kel/Desa	DANA TRANSFER UMUM- DANA ALOKASI UMUM	Meningkatkan Sumber Daya Manusia Yang Berkualitas Dan Berdaya Saing	Meningkatkan kualitas Sumber Daya Manusia yang sehat, berpengetaha n, terampil dan berdaya saing Meningkatkan kualitas SDM melalui peningkatan layanan pendidikan dan kesehatan	Masyarakat Kota Sawahlunto	12 Orang	250.000.000,00	DINAS PENDIDIKAN
1	0 1	0 1	2.0 6										
	Administrasi Umum Perangkat Daerah	-	100%	100 %	1.042.768.821,00			Meningkatkan Sumber Daya Manusia Yang Berkualitas Dan Berdaya Saing	Meningkatkan kualitas Sumber Daya Manusia yang sehat, berpengetaha n, terampil dan berdaya saing Meningkatkan kualitas SDM melalui	-	100%	1.045.000.000,00	



Kode	Urusan / Bidang Urusan / Program / Kegiatan / Sub Kegiatan	Indikator Program / Kegiatan / Sub Kegiatan	Target Akhir Periode Renstra OPD	Capaian Kinerja Dan Kerangka Pendanaan						Kelompok Sasaran	Prakiraan Maju Rencana Tahun 2023		Perangkat Daerah Penanggung Jawab			
				Target 2024	Pagu Indikatif (Rp)	Lokasi	Sumber Dana	Prioritas			Target	Pagu Indikatif (Rp)				
				1	2	3	4	5	6		7	8		9	10	11
1	0 1	0 1	2.0 6	000 2	Penyediaan Peralatan dan Perlengkapan Kantor											
		Jumlah Paket Peralatan dan Perlengkapan Kantor yang Disediakan	12 Paket	4 Paket	350.402.821,00	- Kota Sawahlunt o, Semua Kecamatan , Semua Kel/Desa	DANA TRANSFER UMUM- DANA ALOKASI UMUM	Meningkatkan Sumber Daya Manusia Yang Berkualitas Dan Berdaya Saing	Meningkatkan kualitas Sumber Daya Manusia yang sehat, berpengetaha n, terampil dan berdaya saing Meningkatkan kualitas SDM melalui peningkatan layanan pendidikan dan kehatan	-	12 Paket	250.000.000,00	DINAS PENDIDIKAN			
1	0 1	0 1	2.0 6	000 3	Penyediaan Peralatan Rumah Tangga											
		Jumlah Paket Peralatan Rumah Tangga yang Disediakan	12 Paket	1 Paket	18.373.000,00	- Kota Sawahlunt o, Semua Kecamatan , Semua Kel/Desa	DANA TRANSFER UMUM- DANA ALOKASI UMUM	Meningkatkan Sumber Daya Manusia Yang Berkualitas Dan Berdaya Saing	Meningkatkan kualitas Sumber Daya Manusia yang sehat, berpengetaha n, terampil dan berdaya saing Meningkatkan kualitas SDM melalui peningkatan layanan pendidikan dan kehatan	-	12 Paket	30.000.000,00	DINAS PENDIDIKAN			
1	0 1	0 1	2.0 6	000 4	Penyediaan Bahan Logistik Kantor											
		Jumlah Paket Bahan Logistik Kantor yang Disediakan	12 Paket	2 Paket	209.994.000,00	- Kota Sawahlunt o, Semua Kecamatan , Semua Kel/Desa	DANA TRANSFER UMUM- DANA ALOKASI UMUM	Meningkatkan Sumber Daya Manusia Yang Berkualitas Dan Berdaya Saing	Meningkatkan kualitas Sumber Daya Manusia yang sehat, berpengetaha n, terampil dan berdaya saing Meningkatkan kualitas SDM melalui peningkatan layanan pendidikan dan kehatan	-	12 Paket	230.000.000,00	DINAS PENDIDIKAN			
1	0 1	0 1	2.0 6	000 5	Penyediaan Barang Cetak dan Penggandaan											
		Jumlah Paket Barang Cetak dan Penggandaan yang Disediakan	12 Paket	2 Paket	167.579.000,00	- Kota Sawahlunt o, Semua Kecamatan , Semua Kel/Desa	DANA TRANSFER UMUM- DANA ALOKASI UMUM	Meningkatkan Sumber Daya Manusia Yang Berkualitas Dan Berdaya Saing	Meningkatkan kualitas Sumber Daya Manusia yang sehat, berpengetaha n, terampil dan berdaya saing Meningkatkan kualitas SDM melalui peningkatan layanan pendidikan dan kehatan	-	12 Paket	200.000.000,00	DINAS PENDIDIKAN			



Kode	Urusan / Bidang Urusan / Program / Kegiatan / Sub Kegiatan	Indikator Program / Kegiatan / Sub Kegiatan	Target Akhir Periode Renstra OPD	Capaian Kinerja Dan Kerangka Pendanaan						Kelompok Sasaran	Prakiraan Maju Rencana Tahun 2023		Perangkat Daerah Penanggung Jawab
				Target 2024	Pagu Indikatif (Rp)	Lokasi	Sumber Dana	Prioritas			Target	Pagu Indikatif (Rp)	
								Nasional	Daerah				
1	2	3	4	5	6	7	8	9	10	11	12	13	14
1.0.0.2.000	Penyediaan Bahan Bacaan dan Peraturan Perundang-undangan												
		Jumlah Dokumen Bahan Bacaan dan Peraturan Perundang-Undangan yang Disediakan	12 Dokumen	1 Dokumen	0,00	- Kota Sawahlunto, Semua Kecamatan, Semua Kel/Desa	DANA TRANSFER UMUM-DANA ALOKASI UMUM	Meningkatkan Sumber Daya Manusia Yang Berkualitas Dan Berdaya Saing	Meningkatkan kualitas Sumber Daya Manusia yang sehat, berpengetahuan, terampil dan berdaya saing Meningkatkan kualitas SDM melalui peningkatan layanan pendidikan dan kesehatan	-	12 Dokumen	5.000.000,00	DINAS PENDIDIKAN
1.0.0.2.000	Penyelenggaraan Rapat Koordinasi dan Konsultasi SKPD												
		Jumlah Laporan Penyelenggaraan Rapat Koordinasi dan Konsultasi SKPD	12 Laporan	100 Laporan	296.420.000,00	- Kota Sawahlunto, Semua Kecamatan, Semua Kel/Desa	DANA TRANSFER UMUM-DANA ALOKASI UMUM	Meningkatkan Sumber Daya Manusia Yang Berkualitas Dan Berdaya Saing	Meningkatkan kualitas Sumber Daya Manusia yang sehat, berpengetahuan, terampil dan berdaya saing Meningkatkan kualitas SDM melalui peningkatan layanan pendidikan dan kesehatan	-	12 Laporan	330.000.000,00	DINAS PENDIDIKAN
1.0.0.2.000	Pengadaan Barang Milik Daerah Penunjang Urusan Pemerintah Daerah												
			100%	100 %	24.790.048,00			Meningkatkan Sumber Daya Manusia Yang Berkualitas Dan Berdaya Saing	Meningkatkan kualitas Sumber Daya Manusia yang sehat, berpengetahuan, terampil dan berdaya saing Meningkatkan kualitas SDM melalui peningkatan layanan pendidikan dan kesehatan	Masyarakat Kota Sawahlunto	100%	1.380.000.000,00	
1.0.0.2.000	Pengadaan Kendaraan Perorangan Dinas atau Kendaraan Dinas Jabatan												
		Jumlah Unit Kendaraan Perorangan Dinas atau Kendaraan Dinas Jabatan yang Disediakan	1 Unit	1 Unit	0,00	- Kota Sawahlunto, Semua Kecamatan, Semua Kel/Desa	DANA TRANSFER UMUM-DANA ALOKASI UMUM	Meningkatkan Sumber Daya Manusia Yang Berkualitas Dan Berdaya Saing	Meningkatkan kualitas Sumber Daya Manusia yang sehat, berpengetahuan, terampil dan berdaya saing Meningkatkan kualitas SDM melalui peningkatan layanan pendidikan dan kesehatan	Masyarakat Kota Sawahlunto	1 Unit	500.000.000,00	DINAS PENDIDIKAN
1.0.0.2.000	Pengadaan Mebel												
		Jumlah Paket Mebel yang Disediakan	120 Unit	410 Unit	0,00	- Kota Sawahlunto, Semua Kecamatan	DANA TRANSFER UMUM-DANA	Meningkatkan Sumber Daya Manusia Yang Berkualitas	Meningkatkan kualitas Sumber Daya Manusia yang sehat,	Masyarakat Kota Sawahlunto	150 Unit	190.000.000,00	DINAS PENDIDIKAN



Kode	Urusan / Bidang Urusan / Program / Kegiatan / Sub Kegiatan	Indikator Program / Kegiatan / Sub Kegiatan	Target Akhir Periode Renstra OPD	Capaian Kinerja Dan Kerangka Pendanaan						Kelompok Sasaran	Prakiraan Maju Rencana Tahun 2023		Perangkat Daerah Penanggung Jawab			
				Target 2024	Pagu Indikatif (Rp)	Lokasi	Sumber Dana	Prioritas			Target	Pagu Indikatif (Rp)				
								Nasional	Daerah							
1	2	3	4	5	6	7	8	9	10	11	12	13	14			
1	0 1	0 1	2.0 7	000 6	Pengadaan Peralatan dan Mesin Lainnya											
		Jumlah Unit Peralatan dan Mesin Lainnya yang Disediakan	0 Unit	15 Unit	24.790.048,00	- Kota Sawahlunt o, Semua Kecamatan , Semua Kel/Desa	DANA TRANSFER UMUM- DANA ALOKASI UMUM	Meningkatkan Sumber Daya Manusia Yang Berkualitas Dan Berdaya Saing	berpengetaha n, terampil dan berdaya saing Meningkatkan kualitas SDM melalui peningkatan layanan pendidikan dan kesehatan	Masyarakat Kota Sawahlunto	10 Unit	200.000.000,00	DINAS PENDIDIKAN			
1	0 1	0 1	2.0 7	001 1	Pengadaan Sarana dan Prasarana Pendukung Gedung Kantor atau Bangunan Lainnya											
		Jumlah Unit Sarana dan Prasarana Pendukung Gedung Kantor atau Bangunan Lainnya yang Disediakan	2 Unit	3 Unit	0,00	- Kota Sawahlunt o, Semua Kecamatan , Semua Kel/Desa	DANA TRANSFER UMUM- DANA ALOKASI UMUM	Meningkatkan Sumber Daya Manusia Yang Berkualitas Dan Berdaya Saing	Meningkatkan kualitas Sumber Daya Manusia yang sehat, berpengetaha n, terampil dan berdaya saing Meningkatkan kualitas SDM melalui peningkatan layanan pendidikan dan kesehatan	Masyarakat Kota Sawahlunto	3 Unit	490.000.000,00	DINAS PENDIDIKAN			
1	0 1	0 1	2.0 8		Penyediaan Jasa Penunjang Urusan Pemerintahan Daerah	-	100%	100 %	5.104.472.216,00		Meningkatkan Sumber Daya Manusia Yang Berkualitas Dan Berdaya Saing	Meningkatkan kualitas Sumber Daya Manusia yang sehat, berpengetaha n, terampil dan berdaya saing Meningkatkan kualitas SDM melalui peningkatan layanan pendidikan dan kesehatan	Masyarakat Kota Sawahlunto	100%	619.000.000,00	
1	0 1	0 1	2.0 8	000 1	Penyediaan Jasa Surat Menyurat											
		Jumlah Laporan Penyediaan Jasa Surat Menyurat	12 Laporan	12 Laporan	7.000.000,00	- Kota Sawahlunt o, Semua Kecamatan , Semua Kel/Desa	DANA TRANSFER UMUM- DANA ALOKASI UMUM	Meningkatkan Sumber Daya Manusia Yang Berkualitas Dan Berdaya Saing	Meningkatkan kualitas Sumber Daya Manusia yang sehat, berpengetaha n, terampil dan berdaya saing Meningkatkan kualitas SDM melalui	Masyarakat Kota Sawahlunto	12 Laporan	7.000.000,00	DINAS PENDIDIKAN			



Kode	Urusan / Bidang Urusan / Program / Kegiatan / Sub Kegiatan	Indikator Program / Kegiatan / Sub Kegiatan	Target Akhir Periode Renstra OPD	Capaian Kinerja Dan Kerangka Pendanaan						Kelompok Sasaran	Prakiraan Maju Rencana Tahun 2023		Perangkat Daerah Penanggung Jawab
				Target 2024	Pagu Indikatif (Rp)	Lokasi	Sumber Dana	Prioritas			Target	Pagu Indikatif (Rp)	
								Nasional	Daerah				
1	2	3	4	5	6	7	8	9	10	11	12	13	14
1.01.01.208.000	Penyediaan Jasa Komunikasi, Sumber Daya Air dan Listrik								peningkatan layanan pendidikan dan kesehatan				
1.01.01.208.000	Penyediaan Jasa Komunikasi, Sumber Daya Air dan Listrik	Jumlah Laporan Penyediaan Jasa Komunikasi, Sumber Daya Air dan Listrik yang Disediakan	12 Laporan	12 Laporan	95.000.004,00	- Kota Sawahlunto, Semua Kecamatan, Semua Kel/Desa	DANA TRANSFER UMUM-DANA ALOKASI UMUM	Meningkatkan Sumber Daya Manusia Yang Berkualitas Dan Berdaya Saing	Meningkatkan kualitas Sumber Daya Manusia yang sehat, berpengetahuan, terampil dan berdaya saing Meningkatkan kualitas SDM melalui peningkatan layanan pendidikan dan kesehatan	Masyarakat Kota Sawahlunto	12 Laporan	95.000.000,00	DINAS PENDIDIKAN
1.01.01.208.000	Penyediaan Jasa Peralatan dan Perlengkapan Kantor												
1.01.01.208.000	Penyediaan Jasa Peralatan dan Perlengkapan Kantor	Jumlah Laporan Penyediaan Jasa Peralatan dan Perlengkapan Kantor yang Disediakan	12 Laporan	12 Laporan	16.950.000,00	- Kota Sawahlunto, Semua Kecamatan, Semua Kel/Desa	DANA TRANSFER UMUM-DANA ALOKASI UMUM	Meningkatkan Sumber Daya Manusia Yang Berkualitas Dan Berdaya Saing	Meningkatkan kualitas Sumber Daya Manusia yang sehat, berpengetahuan, terampil dan berdaya saing Meningkatkan kualitas SDM melalui peningkatan layanan pendidikan dan kesehatan	Masyarakat Kota Sawahlunto	12 Laporan	17.000.000,00	DINAS PENDIDIKAN
1.01.01.208.000	Penyediaan Jasa Pelayanan Umum Kantor												
1.01.01.208.000	Penyediaan Jasa Pelayanan Umum Kantor	Jumlah Laporan Penyediaan Jasa Pelayanan Umum Kantor yang Disediakan	12 Laporan	12 Laporan	4.985.522.212,00	- Kota Sawahlunto, Semua Kecamatan, Semua Kel/Desa	DANA TRANSFER UMUM-DANA ALOKASI UMUM	Meningkatkan Sumber Daya Manusia Yang Berkualitas Dan Berdaya Saing	Meningkatkan kualitas Sumber Daya Manusia yang sehat, berpengetahuan, terampil dan berdaya saing Meningkatkan kualitas SDM melalui peningkatan layanan pendidikan dan kesehatan	Masyarakat Kota Sawahlunto	12 Laporan	500.000.000,00	DINAS PENDIDIKAN
1.01.01.209	Pemeliharaan Barang Milik Daerah Penunjang Urusan Pemerintahan Daerah	-	100%	100 %	376.425.000,00			Meningkatkan Sumber Daya Manusia Yang Berkualitas Dan Berdaya Saing	Meningkatkan kualitas Sumber Daya Manusia yang sehat, berpengetahuan, terampil dan berdaya saing Meningkatkan kualitas SDM melalui peningkatan layanan pendidikan dan kesehatan	Masyarakat Kota Sawahlunto	100%	276.425.000,00	
1.01.01.209	Penyediaan Jasa Pemeliharaan, Biaya Pemeliharaan, dan Pajak Kendaraan Perorangan Dinas atau Kendaraan Dinas Jabatan												



Kode	Urusan / Bidang Urusan / Program / Kegiatan / Sub Kegiatan	Indikator Program / Kegiatan / Sub Kegiatan	Target Akhir Periode Renstra OPD	Capaian Kinerja Dan Kerangka Pendanaan						Kelompok Sasaran	Prakiraan Maju Rencana Tahun 2023		Perangkat Daerah Penanggung Jawab		
				Target 2024	Pagu Indikatif (Rp)	Lokasi	Sumber Dana	Prioritas			Target	Pagu Indikatif (Rp)			
								Nasional	Daerah						
1	2	3	4	5	6	7	8	9	10	11	12	13	14		
		Jumlah Kendaraan Perorangan Dinas atau Kendaraan Dinas Jabatan yang Dipelihara dan dibayarkan Pajaknya	32 Unit	64 Unit	215.750.000,00	- Kota Sawahlunt o, Semua Kecamatan , Semua Kel/Desa	DANA TRANSFER UMUM- DANA ALOKASI UMUM	Meningkatkan Sumber Daya Manusia Yang Berkualitas Dan Berdaya Saing	Meningkatkan kualitas Sumber Daya Manusia yang sehat, berpengetaha n, terampil dan berdaya saing Meningkatkan kualitas SDM melalui peningkatan layanan pendidikan dan kesehatan	Masyarakat Kota Sawahlunto	30 Unit	215.750.000,00	DINAS PENDIDIKAN		
1	0 1	0 1	2.0 9	000 6	Pemeliharaan Peralatan dan Mesin Lainnya										
		Jumlah Peralatan dan Mesin Lainnya yang Dipelihara	12 Unit	64 Unit	25.800.000,00	- Kota Sawahlunt o, Semua Kecamatan , Semua Kel/Desa	DANA TRANSFER UMUM- DANA ALOKASI UMUM	Meningkatkan Sumber Daya Manusia Yang Berkualitas Dan Berdaya Saing	Meningkatkan kualitas Sumber Daya Manusia yang sehat, berpengetaha n, terampil dan berdaya saing Meningkatkan kualitas SDM melalui peningkatan layanan pendidikan dan kesehatan	Masyarakat Kota Sawahlunto	12 Unit	25.800.000,00	DINAS PENDIDIKAN		
1	0 1	0 1	2.0 9	000 9	Pemeliharaan/Rehabilitasi Gedung Kantor dan Bangunan Lainnya										
		Jumlah Gedung Kantor dan Bangunan Lainnya yang Dipelihara/Direhabilitasi		10 Unit	134.875.000,00	- Kota Sawahlunt o, Semua Kecamatan , Semua Kel/Desa	DANA TRANSFER UMUM- DANA ALOKASI UMUM	Meningkatkan Sumber Daya Manusia Yang Berkualitas Dan Berdaya Saing	Meningkatkan kualitas Sumber Daya Manusia yang sehat, berpengetaha n, terampil dan berdaya saing Meningkatkan kualitas SDM melalui peningkatan layanan pendidikan dan kesehatan	Masyarakat Kota Sawahlunto		34.875.000,00	DINAS PENDIDIKAN		
1	0 1	0 2			PROGRAM PENGELOLAAN PENDIDIKAN	APK PAUD APK PAUD [deleted] APK SD/MI/Paket A % APK SD/MI/Paket A % [deleted] APK SMP/ MTs/ Paket B (%) APM SD/MI/Paket A % APM SD/MI/Paket A % [deleted] APM SMP/ MTs/ Paket B (%) Persentase Peserta Didik Sekolah Dasar/ Sederajat yang hafal Al-Quran minimal 1 Juz Rata-rata kemampuan literasi SD berdasarkan Assesmen Nasional Rata rata kemampuan literasi SMP berdasarkan assesmen nasional Rata rata kemampuan literasi SMP berdasarkan assesmen nasional [deleted] Rata rata kemampuan numerasi SMP berdasarkan assesmen nasional Rata rata kemampuan numerasi SMP berdasarkan assesmen nasional	93,65% 90,35% 2,12% 97,10% 40,50% 2,37% 94,20% 2,03% 2,25% 78,75%	90,10 % 90,10 % 96,00 % 96,00 % 93,55 % 94,10 % 99,7 % 78,65 % 30,55 % 2,07 % 2,19 % 2,19 % 1,94 % 1,94 % 1,84 %	14.322.080.944,00				93,60% 90,25% 2,03% 96,50% 40,00% 2,27% 94,15% 1,94% 2,16% 78,70%	49.581.605.560,00	



Kode	Urusan / Bidang Urusan / Program / Kegiatan / Sub Kegiatan	Indikator Program / Kegiatan / Sub Kegiatan	Target Akhir Periode Renstra OPD	Capaian Kinerja Dan Kerangka Pendanaan						Kelompok Sasaran	Prakiraan Maju Rencana Tahun 2023		Perangkat Daerah Penanggung Jawab
				Target 2024	Pagu Indikatif (Rp)	Lokasi	Sumber Dana	Prioritas			Target	Pagu Indikatif (Rp)	
								Nasional	Daerah				
1	2	3	4	5	6	7	8	9	10	11	12	13	14
		[deleted] Rata-rata kemampuan numerisasi SD berdasarkan Asesmen Nasional											
1.0.0.2.0.1	Pengelolaan Pendidikan Sekolah Dasar	APK SD/ MI/ Paket A (%) APM SD/ MI/ Paket A (%) Persentase Peserta Didik Sekolah Dasar/ Sederajat yang hafal Al-Quran minimal 1 Juz Rata-rata kemampuan literasi SD berdasarkan Asesmen Nasional Rata-rata kemampuan numerisasi SD berdasarkan Asesmen Nasional	40,50% 97,10% 94,20% 2,25% 2,03%	96,00 % 94,10 % 30,50 % 2,07 % 1,84 %	6.595.825.850,00			Meningkatkan Sumber Daya Manusia Yang Berkualitas Dan Berdaya Saing	Meningkatkan Daya Manusia Yang Sehat, Berpengetahuan, Terampil dan Berdaya Saing Meningkatkan kualitas SDM melalui peningkatan layanan pendidikan dan kesehatan	Masyarakat Kota Sawahlunto	40,00% 96,50% 94,15% 2,16% 1,94%	23.423.560.690,00	
1.0.1.2.0.4	Pembangunan Ruang Unit Kesehatan Sekolah												
		Jumlah Ruang Unit Kesehatan Sekolah yang Telah Dibangun	1,00 Ruang	2 Ruang	189.480.000,00	- Kota Sawahlunto, Semua Kecamatan, Semua Kel/Desa	DANA TRANSFER UMUM-DANA ALOKASI UMUM	Meningkatkan Sumber Daya Manusia Yang Berkualitas Dan Berdaya Saing	Meningkatkan kualitas Sumber Daya Manusia yang sehat, berpengetahuan, terampil dan berdaya saing Meningkatkan kualitas SDM melalui peningkatan layanan pendidikan dan kesehatan	Masyarakat Kota Sawahlunto	1,00 Ruang	315.000.000,00	DINAS PENDIDIKAN
1.0.1.2.0.5	Pembangunan Perpustakaan Sekolah												
		Jumlah Perpustakaan Sekolah yang Telah Dibangun	1,00 Ruang	2 Ruang	189.480.000,00	- Kota Sawahlunto, Semua Kecamatan, Semua Kel/Desa	DANA TRANSFER UMUM-DANA ALOKASI UMUM	Meningkatkan Sumber Daya Manusia Yang Berkualitas Dan Berdaya Saing	Meningkatkan kualitas Sumber Daya Manusia yang sehat, berpengetahuan, terampil dan berdaya saing Meningkatkan kualitas SDM melalui peningkatan layanan pendidikan dan kesehatan	Masyarakat Kota Sawahlunto	1,00 Ruang	430.920.000,00	DINAS PENDIDIKAN
1.0.1.2.0.6	Pembangunan Sarana, Prasarana dan Utilitas Sekolah												
		Jumlah Sarana, Prasarana dan Utilitas Sekolah yang Telah Dibangun	10,00 Unit	25 Unit	198.954.000,00	- Kota Sawahlunto, Semua Kecamatan, Semua Kel/Desa	DANA TRANSFER UMUM-DANA ALOKASI UMUM	Meningkatkan Sumber Daya Manusia Yang Berkualitas Dan Berdaya Saing	Meningkatkan kualitas Sumber Daya Manusia yang sehat, berpengetahuan, terampil dan berdaya saing Meningkatkan kualitas SDM melalui peningkatan layanan pendidikan dan kesehatan	Masyarakat Kota Sawahlunto	9,00 Unit	3.467.623.715,00	DINAS PENDIDIKAN
1.0.1.2.0.3	Rehabilitasi Sedang/Berat Rumah Dinas Kepala Sekolah/Guru/Penjaga Sekolah												
		Jumlah Rumah Dinas Kepala Sekolah,	1,00 Unit	1 Unit	129.477.000,00	- Kota	DANA	Meningkatkan	Meningkatkan	Masyarakat	1,00 Unit	105.000.000,00	DINAS



Kode	Urusan / Bidang Urusan / Program / Kegiatan / Sub Kegiatan	Indikator Program / Kegiatan / Sub Kegiatan	Target Akhir Periode Renstra OPD	Capaian Kinerja Dan Kerangka Pendanaan						Kelompok Sasaran	Prakiraan Maju Rencana Tahun 2023		Perangkat Daerah Penanggung Jawab
				Target 2024	Pagu Indikatif (Rp)	Lokasi	Sumber Dana	Prioritas			Target	Pagu Indikatif (Rp)	
								Nasional	Daerah				
1	2	3	4	5	6	7	8	9	10	11	12	13	14
		Guru, Penjaga Sekolah yang Telah DiRehabilitasi Sedang/Berat				Sawahlunt o, Semua Kecamatan , Semua Kel/Desa	TRANSFER KHUSUS- DANA ALOKASI KHUSUS FISIK	Sumber Daya Manusia Yang Berkualitas Dan Berdaya Saing	kuualitas Sumber Daya Manusia yang sehat, berpengetahua n, terampil dan berdaya saing Meningkatkan kualitas SDM melalui peningkatan layanan pendidikan dan kesehatan	Kota Sawahlunto			PENDIDIKAN
1	0 1	0 2	2.0 1	001 4	Pengadaan Mebel Sekolah								
		Jumlah Mebel sekolah yang Tersedia	410,00 Paket	410 Paket	250.787.600,00	- Kota Sawahlunt o, Semua Kecamatan , Semua Kel/Desa	DANA TRANSFER UMUM- DANA ALOKASI UMUM	Meningkatkan Sumber Daya Manusia Yang Berkualitas Dan Berdaya Saing	Meningkatkan kualitas Sumber Daya Manusia yang sehat, berpengetahua n, terampil dan berdaya saing Meningkatkan kualitas SDM melalui peningkatan layanan pendidikan dan kesehatan	Masyarakat Kota Sawahlunto	410,00 Paket	443.526.930,00	DINAS PENDIDIKAN
1	0 1	0 2	2.0 1	001 5	Pengadaan Alat Rumah Tangga Sekolah								
		Jumlah Alat Rumah Tangga Sekolah yang Tersedia	1,00 Paket	48 Paket	91.476.450,00	- Kota Sawahlunt o, Semua Kecamatan , Semua Kel/Desa	DANA TRANSFER UMUM- DANA ALOKASI UMUM	Meningkatkan Sumber Daya Manusia Yang Berkualitas Dan Berdaya Saing	Meningkatkan kualitas Sumber Daya Manusia yang sehat, berpengetahua n, terampil dan berdaya saing Meningkatkan kualitas SDM melalui peningkatan layanan pendidikan dan kesehatan	Masyarakat Kota Sawahlunto	1,00 Paket	210.000.000,00	DINAS PENDIDIKAN
1	0 1	0 2	2.0 1	001 6	Pengadaan Perlengkapan Sekolah								
		Jumlah Perlengkapan Sekolah yang Tersedia	4,00 Paket	199 Paket	495.096.000,00	- Kota Sawahlunt o, Semua Kecamatan , Semua Kel/Desa	DANA TRANSFER KHUSUS- DANA ALOKASI KHUSUS FISIK	Meningkatkan Sumber Daya Manusia Yang Berkualitas Dan Berdaya Saing	Meningkatkan kualitas Sumber Daya Manusia yang sehat, berpengetahua n, terampil dan berdaya saing Meningkatkan kualitas SDM melalui peningkatan layanan pendidikan dan kesehatan	Masyarakat Kota Sawahlunto	4,00 Paket	1.044.750.000,00	DINAS PENDIDIKAN
1	0 1	0 2	2.0 1	002 1	Penyediaan Biaya Personil Peserta Didik Sekolah Dasar								
		Jumlah Peserta Didik Sekolah Menengah Atas yang Menerima Biaya Personil Peserta Didik	6235 Peserta Didik	5248 Peserta Didik	1.499.700.000,00	- Kota Sawahlunt o, Semua Kecamatan , Semua	DANA TRANSFER UMUM- DANA ALOKASI	Meningkatkan Sumber Daya Manusia Yang Berkualitas Dan Berdaya	Meningkatkan kualitas Sumber Daya Manusia yang sehat, berpengetahua	Masyarakat Kota Sawahlunto	6235 Peserta Didik	1.000.000.000,00	DINAS PENDIDIKAN



Kode	Urusan / Bidang Urusan / Program / Kegiatan / Sub Kegiatan	Indikator Program / Kegiatan / Sub Kegiatan	Target Akhir Periode Renstra OPD	Capaian Kinerja Dan Kerangka Pendanaan						Kelompok Sasaran	Prakiraan Maju Rencana Tahun 2023		Perangkat Daerah Penanggung Jawab				
				Target 2024	Pagu Indikatif (Rp)	Lokasi	Sumber Dana	Prioritas			Target	Pagu Indikatif (Rp)					
				9	10	Nasional	Daerah	12	13								
1	0 1	0 2	2.0 1	002 2	Pengadaan Alat Praktik dan Peraga Siswa												
		Jumlah Alat Praktik dan Peraga Siswa yang Tersedia	12,00 Paket	300 Paket	115.500.000,00	- Kota Sawahlunto, Semua Kecamatan, Semua Kel/Desa	DANA TRANSFER UMUM-DANA ALOKASI UMUM	Meningkatkan Sumber Daya Manusia Yang Berkualitas Dan Berdaya Saing	Meningkatkan kualitas Sumber Daya Manusia yang sehat, berpengetahuan, terampil dan berdaya saing Meningkatkan kualitas SDM melalui peningkatan layanan pendidikan dan kesehatan	Masyarakat Kota Sawahlunto	12,00 Paket	1.575.000.000,00	DINAS PENDIDIKAN				
1	0 1	0 2	2.0 1	002 5	Pembinaan Minat, Bakat dan Kreativitas Siswa												
		Jumlah Siswa yang Mengikuti Ajang Kompetisi/Lomba Akademik dan Non Akademik	6235 Peserta Didik	1000 Peserta Didik	659.965.000,00	- Kota Sawahlunto, Semua Kecamatan, Semua Kel/Desa	DANA TRANSFER UMUM-DANA ALOKASI UMUM	Meningkatkan Sumber Daya Manusia Yang Berkualitas Dan Berdaya Saing	Meningkatkan kualitas Sumber Daya Manusia yang sehat, berpengetahuan, terampil dan berdaya saing Meningkatkan kualitas SDM melalui peningkatan layanan pendidikan dan kesehatan	Masyarakat Kota Sawahlunto	6235 Peserta Didik	1.207.500.000,00	DINAS PENDIDIKAN				
1	0 1	0 2	2.0 1	002 6	Penyediaan Pendidik dan Tenaga Kependidikan bagi Satuan Pendidikan Sekolah Dasar												
		Jumlah Pendidik dan Tenaga Kependidikan yang Tersedia pada Satuan Pendidikan Sekolah Dasar	560,00 Orang	65 Orang	150.000.000,00	- Kota Sawahlunto, Semua Kecamatan, Semua Kel/Desa	DANA TRANSFER UMUM-DANA ALOKASI UMUM	Meningkatkan Sumber Daya Manusia Yang Berkualitas Dan Berdaya Saing	Meningkatkan kualitas Sumber Daya Manusia yang sehat, berpengetahuan, terampil dan berdaya saing Meningkatkan kualitas SDM melalui peningkatan layanan pendidikan dan kesehatan	Masyarakat Kota Sawahlunto	555,00 Orang	157.500.000,00	DINAS PENDIDIKAN				
1	0 1	0 2	2.0 1	002 7	Pengembangan Karir Pendidik dan Tenaga Kependidikan pada Satuan Pendidikan Sekolah Dasar												
		Jumlah Pendidik dan Tenaga Kependidikan yang Mendapatkan Fasilitas Kenaikan Pangkat/Golongan, Pemberian Promosi, Peningkatan Kompetensi dan Kualifikasi	546,00 Orang	700 Orang	516.500.000,00	- Kota Sawahlunto, Semua Kecamatan, Semua Kel/Desa	DANA TRANSFER UMUM-DANA ALOKASI UMUM	Meningkatkan Sumber Daya Manusia Yang Berkualitas Dan Berdaya Saing	Meningkatkan kualitas Sumber Daya Manusia yang sehat, berpengetahuan, terampil dan berdaya saing Meningkatkan kualitas SDM	Masyarakat Kota Sawahlunto	546,00 Orang	1.157.290.000,00	DINAS PENDIDIKAN				



Kode	Urusan / Bidang Urusan / Program / Kegiatan / Sub Kegiatan	Indikator Program / Kegiatan / Sub Kegiatan	Target Akhir Periode Renstra OPD	Capaian Kinerja Dan Kerangka Pendanaan						Kelompok Sasaran	Prakiraan Maju Rencana Tahun 2023		Perangkat Daerah Penanggung Jawab				
				Target 2024	Pagu Indikatif (Rp)	Lokasi	Sumber Dana	Prioritas			Target	Pagu Indikatif (Rp)					
								Nasional	Daerah								
1	2	3	4	5	6	7	8	9	10	11	12	13	14				
1	0 1	0 2	2.0 1	002 8	Pembinaan Kelembagaan dan Manajemen Sekolah												
					Jumlah Sekolah Menengah Dasar yang Dilaksanakan Pembinaan Kelembagaan dan manajemen sekolah	63,00 Satuan Pendidikan	62 Satuan Pendidikan	316.600.000,00	- Kota Sawahlunto, Semua Kecamatan, Semua Kel/Desa	DANA TRANSFER UMUM-DANA ALOKASI UMUM	Meningkatkan Sumber Daya Manusia Yang Berkualitas Dan Berdaya Saing	Meningkatkan kualitas Sumber Daya Manusia yang sehat, berpengetahuan, terampil dan berdaya saing Meningkatkan kualitas SDM melalui peningkatan layanan pendidikan dan kesehatan	Masyarakat Kota Sawahlunto	63,00 Satuan Pendidikan	383.400.000,00	DINAS PENDIDIKAN	
1	0 1	0 2	2.0 1	002 9	Pengelolaan Dana BOS Sekolah Dasar												
					Jumlah Sekolah Dasar yang Mengelola Dana BOS	63,00 Satuan Pendidikan	55 Satuan Pendidikan	0,00	- Kota Sawahlunto, Semua Kecamatan, Semua Kel/Desa	DANA TRANSFER KHUSUS-DANA ALOKASI KHUSUS NON FISIK	Meningkatkan Sumber Daya Manusia Yang Berkualitas Dan Berdaya Saing	Meningkatkan kualitas Sumber Daya Manusia yang sehat, berpengetahuan, terampil dan berdaya saing Meningkatkan kualitas SDM melalui peningkatan layanan pendidikan dan kesehatan	Masyarakat Kota Sawahlunto	63,00 Satuan Pendidikan	6.825.000.000,00	DINAS PENDIDIKAN	
1	0 1	0 2	2.0 1	003 0	Peningkatan Kapasitas Pengelolaan Dana BOS Sekolah Dasar												
					Jumlah Tenaga Pengelola yang Meningkatkan Kapasitasnya dalam Pengelolaan Dana BOS Sekolah Dasar	75,00 Orang	55 Orang	35.000.000,00	- Kota Sawahlunto, Semua Kecamatan, Semua Kel/Desa	DANA TRANSFER UMUM-DANA ALOKASI UMUM	Meningkatkan Sumber Daya Manusia Yang Berkualitas Dan Berdaya Saing	Meningkatkan kualitas Sumber Daya Manusia yang sehat, berpengetahuan, terampil dan berdaya saing Meningkatkan kualitas SDM melalui peningkatan layanan pendidikan dan kesehatan	Masyarakat Kota Sawahlunto	75,00 Orang	204.750.000,00	DINAS PENDIDIKAN	
1	0 1	0 2	2.0 1	003 1	Pembangunan Laboratorium Sekolah Dasar												
					Jumlah Ruang Laboratorium Sekolah Dasar yang Telah Dibangun	3,00 Ruang	2 Ruang	0,00	- Kota Sawahlunto, Semua Kecamatan, Semua Kel/Desa	DANA TRANSFER UMUM-DANA ALOKASI UMUM	Meningkatkan Sumber Daya Manusia Yang Berkualitas Dan Berdaya Saing	Meningkatkan kualitas Sumber Daya Manusia yang sehat, berpengetahuan, terampil dan berdaya saing Meningkatkan kualitas SDM melalui peningkatan layanan pendidikan dan	Masyarakat Kota Sawahlunto	3,00 Ruang	630.000.000,00	DINAS PENDIDIKAN	



Kode	Urusan / Bidang Urusan / Program / Kegiatan / Sub Kegiatan	Indikator Program / Kegiatan / Sub Kegiatan	Target Akhir Periode Renstra OPD	Capaian Kinerja Dan Kerangka Pendanaan						Kelompok Sasaran	Prakiraan Maju Rencana Tahun 2023		Perangkat Daerah Penanggung Jawab
				Target 2024	Pagu Indikatif (Rp)	Lokasi	Sumber Dana	Prioritas			Target	Pagu Indikatif (Rp)	
								Nasional	Daerah				
1	2	3	4	5	6	7	8	9	10	11	12	13	14
1.0.0.2.0.003.8	Koordinasi, Perencanaan, Supervisi dan Evaluasi Layanan di Bidang Pendidikan												
		Jumlah Dokumen Hasil Koordinasi, Perencanaan, Supervisi dan Evaluasi Layanan di Bidang Pendidikan		62 Dokumen	250.000.000,00	- Kota Sawahlunto, Semua Kecamatan, Semua Kel/Desa	DANA TRANSFER UMUM-DANA ALOKASI UMUM	Meningkatkan Sumber Daya Manusia Yang Berkualitas Dan Berdaya Saing	Meningkatkan kualitas Sumber Daya Manusia yang sehat, berpengetahuan, terampil dan berdaya saing Meningkatkan kualitas SDM melalui peningkatan layanan pendidikan dan kesehatan	Masyarakat Kota Sawahlunto		84.000.000,00	DINAS PENDIDIKAN
1.0.0.2.0.004.6	Pengadaan Perlengkapan Peserta Didik												
		Jumlah Perlengkapan Peserta Didik yang Tersedia	2,00 Paket	2778 Paket	400.000.000,00	- Kota Sawahlunto, Semua Kecamatan, Semua Kel/Desa	DANA TRANSFER KHUSUS-DANA ALOKASI KHUSUS FISIK	Meningkatkan Sumber Daya Manusia Yang Berkualitas Dan Berdaya Saing	Meningkatkan kualitas Sumber Daya Manusia yang sehat, berpengetahuan, terampil dan berdaya saing Meningkatkan kualitas SDM melalui peningkatan layanan pendidikan dan kesehatan	Masyarakat Kota Sawahlunto	2,00 Paket	525.000.000,00	DINAS PENDIDIKAN
1.0.0.2.0.004.7	Pembangunan Ruang Kelas Baru												
		Jumlah Ruang Kelas Baru yang Bertambah	2,00 Ruang	5 Ruang	206.536.000,00	- Kota Sawahlunto, Semua Kecamatan, Semua Kel/Desa	DANA TRANSFER UMUM-DANA ALOKASI UMUM	Meningkatkan Sumber Daya Manusia Yang Berkualitas Dan Berdaya Saing	Meningkatkan kualitas Sumber Daya Manusia yang sehat, berpengetahuan, terampil dan berdaya saing Meningkatkan kualitas SDM melalui peningkatan layanan pendidikan dan kesehatan	Masyarakat Kota Sawahlunto	2,00 Ruang	2.052.960.000,00	DINAS PENDIDIKAN
1.0.0.2.0.004.8	Rehabilitasi Sedang/Berat Sarana, Prasarana dan Utilitas Sekolah												
		Jumlah Sarana, Prasarana dan Utilitas Sekolah yang Telah Direhabilitasi Sedang/Berat	4,00 Unit	2 Unit	524.793.800,00	- Kota Sawahlunto, Semua Kecamatan, Semua Kel/Desa	DANA TRANSFER UMUM-DANA ALOKASI UMUM	Meningkatkan Sumber Daya Manusia Yang Berkualitas Dan Berdaya Saing	Meningkatkan kualitas Sumber Daya Manusia yang sehat, berpengetahuan, terampil dan berdaya saing Meningkatkan kualitas SDM melalui peningkatan layanan pendidikan dan kesehatan	Masyarakat Kota Sawahlunto	4,00 Unit	136.500.000,00	DINAS PENDIDIKAN
1.0.0.2.0.005.0	Penyelenggaraan Proses Belajar Bagi Peserta Didik												
		Jumlah Satuan Pendidikan yang		62 Satuan	187.000.000,00	- Kota	DANA	Meningkatkan	Meningkatkan	Masyarakat		288.750.000,00	DINAS



Kode	Urusan / Bidang Urusan / Program / Kegiatan / Sub Kegiatan	Indikator Program / Kegiatan / Sub Kegiatan	Target Akhir Periode Renstra OPD	Capaian Kinerja Dan Kerangka Pendanaan						Kelompok Sasaran	Prakiraan Maju Rencana Tahun 2023		Perangkat Daerah Penanggung Jawab			
				Target 2024	Pagu Indikatif (Rp)	Lokasi	Sumber Dana	Prioritas			Target	Pagu Indikatif (Rp)				
								Nasional	Daerah							
1	2	3	4	5	6	7	8	9	10	11	12	13	14			
		Menyelenggarakan Proses Belajar		Pendidikan		Sawahlunto, Semua Kecamatan, Semua Kel/Desa	TRANSFER UMUM-DANA ALOKASI UMUM	Sumber Daya Manusia Yang Berkualitas Dan Berdaya Saing	kualitas Sumber Daya Manusia yang sehat, berpengetahuan, terampil dan berdaya saing Meningkatkan kualitas SDM melalui peningkatan layanan pendidikan dan kesehatan	Kota Sawahlunto			PENDIDIKAN			
1	0 1	0 2	2.0 1	005	Rehabilitasi Sedang/Berat Ruang Kelas Sekolah											
		Jumlah Ruang Kelas Sekolah yang Telah Direhabilitasi Sedang/Berat	10,00 Ruang	15 Ruang	189.480.000,00	- Kota Sawahlunto, Semua Kecamatan, Semua Kel/Desa	DANA TRANSFER UMUM-DANA ALOKASI UMUM	Meningkatkan Sumber Daya Manusia Yang Berkualitas Dan Berdaya Saing	Meningkatkan kualitas Sumber Daya Manusia yang sehat, berpengetahuan, terampil dan berdaya saing Meningkatkan kualitas SDM melalui peningkatan layanan pendidikan dan kesehatan	Masyarakat Kota Sawahlunto	10,00 Ruang	1.179.090.045,00	DINAS PENDIDIKAN			
1	0 1	0 2	2.0 2		Pengelolaan Pendidikan Sekolah Menengah Pertama	APK SMP/ MTs/ Paket B (%) APM SMP/ MTs/ Paket B (%) Rata-rata kemampuan literasi SMP berdasarkan Assesmen Nasional Rata-rata kemampuan numerisasi SMP berdasarkan Assesmen Nasional	78,75% 2,12% 2,37% 93,65%	93,55 % 78,65 % 2,19 % 1,94 %	4.529.206.490,00		Meningkatkan Sumber Daya Manusia Yang Berkualitas Dan Berdaya Saing	Meningkatkan kualitas Sumber Daya Manusia yang sehat, berpengetahuan, terampil dan berdaya saing Meningkatkan kualitas SDM melalui peningkatan layanan pendidikan dan kesehatan	Masyarakat Kota Sawahlunto	78,70% 2,03% 2,27% 93,60%	17.408.418.750,00	
1	0 1	0 2	2.0 2	000 4	Pembangunan Ruang Unit Kesehatan Sekolah											
		Jumlah Ruang Unit Kesehatan Sekolah yang Telah Dibangun	1,00 Ruang	1 Ruang	94.740.000,00	- Kota Sawahlunto, Semua Kecamatan, Semua Kel/Desa	DANA TRANSFER UMUM-DANA ALOKASI UMUM	Meningkatkan Sumber Daya Manusia Yang Berkualitas Dan Berdaya Saing	Meningkatkan kualitas Sumber Daya Manusia yang sehat, berpengetahuan, terampil dan berdaya saing Meningkatkan kualitas SDM melalui peningkatan layanan pendidikan dan kesehatan	Masyarakat Kota Sawahlunto	1,00 Ruang	157.500.000,00	DINAS PENDIDIKAN			
1	0 1	0 2	2.0 2	000 5	Pembangunan Perpustakaan Sekolah											
		Jumlah Perpustakaan Sekolah yang Telah Dibangun	0 Ruang	1 Ruang	0,00	- Kota Sawahlunto, Semua Kecamatan, Semua Kel/Desa	DANA TRANSFER UMUM-DANA ALOKASI UMUM	Meningkatkan Sumber Daya Manusia Yang Berkualitas Dan Berdaya Saing	Meningkatkan kualitas Sumber Daya Manusia yang sehat, berpengetahuan, terampil dan berdaya saing	Masyarakat Kota Sawahlunto	0 Ruang	21.000.000,00	DINAS PENDIDIKAN			



Kode	Urusan / Bidang Urusan / Program / Kegiatan / Sub Kegiatan	Indikator Program / Kegiatan / Sub Kegiatan	Target Akhir Periode Renstra OPD	Capaian Kinerja Dan Kerangka Pendanaan						Kelompok Sasaran	Prakiraan Maju Rencana Tahun 2023		Perangkat Daerah Penanggung Jawab				
				Target 2024	Pagu Indikatif (Rp)	Lokasi	Sumber Dana	Prioritas			Target	Pagu Indikatif (Rp)					
								Nasional	Daerah								
1	2	3	4	5	6	7	8	9	10	11	12	13	14				
1	0 1	0 2	2.0 2	000 7	Pembangunan Ruang Serba Guna/Aula												
		Jumlah Ruang Serba Guna/Aula yang Telah Dibangun	0 Ruang	2 Ruang	0,00	- Kota Sawahlunt o, Semua Kecamatan , Semua Kel/Desa	DANA TRANSFER UMUM- DANA ALOKASI UMUM	Meningkatkan Sumber Daya Manusia Yang Berkualitas Dan Berdaya Saing	Meningkatkan kualitas Sumber Daya Manusia yang sehat, berpengetahua n, terampil dan berdaya saing Meningkatkan kualitas SDM melalui peningkatan layanan pendidikan dan kesehatan	Masyarakat Kota Sawahlunto	0 Ruang	3.885.000.000,00	DINAS PENDIDIKAN				
1	0 1	0 2	2.0 2	000 8	Pembangunan Asrama Sekolah												
		Jumlah Asrama Sekolah yang Telah Dibangun	1,00 Unit	1 Unit	500.000.000,00	- Kota Sawahlunt o, Semua Kecamatan , Semua Kel/Desa	DANA TRANSFER UMUM- DANA ALOKASI UMUM	Meningkatkan Sumber Daya Manusia Yang Berkualitas Dan Berdaya Saing	Meningkatkan kualitas Sumber Daya Manusia yang sehat, berpengetahua n, terampil dan berdaya saing Meningkatkan kualitas SDM melalui peningkatan layanan pendidikan dan kesehatan	Masyarakat Kota Sawahlunto	1,00 Unit	0,00	DINAS PENDIDIKAN				
1	0 1	0 2	2.0 2	000 9	Pembangunan Rumah Dinas Kepala Sekolah/Guru/Penjaga Sekolah												
		Jumlah Rumah Dinas Kepala Sekolah, Guru, Penjaga Sekolah yang Telah Dibangun	0 Unit	2 Unit	0,00	- Kota Sawahlunt o, Semua Kecamatan , Semua Kel/Desa	DANA TRANSFER UMUM- DANA ALOKASI UMUM	Meningkatkan Sumber Daya Manusia Yang Berkualitas Dan Berdaya Saing	Meningkatkan kualitas Sumber Daya Manusia yang sehat, berpengetahua n, terampil dan berdaya saing Meningkatkan kualitas SDM melalui peningkatan layanan pendidikan dan kesehatan	Masyarakat Kota Sawahlunto	0 Unit	367.500.000,00	DINAS PENDIDIKAN				
1	0 1	0 2	2.0 2	001 0	Pembangunan Fasilitas Parkir												
		Jumlah Fasilitas Parkir yang Telah Dibangun	0 Unit	1 Unit	0,00	- Kota Sawahlunt o, Semua Kecamatan , Semua Kel/Desa	DANA TRANSFER UMUM- DANA ALOKASI UMUM	Meningkatkan Sumber Daya Manusia Yang Berkualitas Dan Berdaya Saing	Meningkatkan kualitas Sumber Daya Manusia yang sehat, berpengetahua n, terampil dan berdaya saing Meningkatkan kualitas SDM melalui peningkatan	Masyarakat Kota Sawahlunto	0 Unit	21.000.000,00	DINAS PENDIDIKAN				



Kode	Urusan / Bidang Urusan / Program / Kegiatan / Sub Kegiatan	Indikator Program / Kegiatan / Sub Kegiatan	Target Akhir Periode Renstra OPD	Capaian Kinerja Dan Kerangka Pendanaan						Kelompok Sasaran	Prakiraan Maju Rencana Tahun 2023		Perangkat Daerah Penanggung Jawab	
				Target 2024	Pagu Indikatif (Rp)	Lokasi	Sumber Dana	Prioritas			Target	Pagu Indikatif (Rp)		
								Nasional	Daerah					
1	2	3	4	5	6	7	8	9	10	11	12	13	14	
1	0 1	0 2	2.0 2	001 2	Pembangunan Sarana, Prasarana dan Utilitas Sekolah									
		Jumlah Sarana, Prasarana dan Utilitas Sekolah yang Telah Dibangun	3,00 Unit	11 Unit	314.740.000,00	- Kota Sawahlunto, Semua Kecamatan, Semua Kel/Desa	DANA TRANSFER UMUM-DANA ALOKASI UMUM	Meningkatkan Sumber Daya Manusia Yang Berkualitas Dan Berdaya Saing	Meningkatkan kualitas Sumber Daya Manusia yang sehat, berpengetahuan, terampil dan berdaya saing Meningkatkan kualitas SDM melalui peningkatan layanan pendidikan dan kesehatan	Masyarakat Kota Sawahlunto	3,00 Unit	3.297.000.000,00	DINAS PENDIDIKAN	
1	0 1	0 2	2.0 2	001 4	Rehabilitasi Sedang/Berat Ruang Kelas Sekolah									
		Jumlah Ruang kelas sekolah yang Telah Direhabilitasi Sedang/Berat	6,00 Ruang	5 Ruang	0,00	- Kota Sawahlunto, Semua Kecamatan, Semua Kel/Desa	DANA TRANSFER UMUM-DANA ALOKASI UMUM	Meningkatkan Sumber Daya Manusia Yang Berkualitas Dan Berdaya Saing	Meningkatkan kualitas Sumber Daya Manusia yang sehat, berpengetahuan, terampil dan berdaya saing Meningkatkan kualitas SDM melalui peningkatan layanan pendidikan dan kesehatan	Masyarakat Kota Sawahlunto	6,00 Ruang	2.100.000.000,00	DINAS PENDIDIKAN	
1	0 1	0 2	2.0 2	001 7	Rehabilitasi Sedang/Berat Perpustakaan Sekolah									
		Jumlah Perpustakaan Sekolah yang Telah Direhabilitasi Sedang/Berat	1,00 Ruang	1 Ruang	0,00	- Kota Sawahlunto, Semua Kecamatan, Semua Kel/Desa	DANA TRANSFER UMUM-DANA ALOKASI UMUM	Meningkatkan Sumber Daya Manusia Yang Berkualitas Dan Berdaya Saing	Meningkatkan kualitas Sumber Daya Manusia yang sehat, berpengetahuan, terampil dan berdaya saing Meningkatkan kualitas SDM melalui peningkatan layanan pendidikan dan kesehatan	Masyarakat Kota Sawahlunto	1,00 Ruang	105.000.000,00	DINAS PENDIDIKAN	
1	0 1	0 2	2.0 2	001 8	Rehabilitasi Sedang/Berat Laboratorium									
		Jumlah Laboratorium yang Telah Direhabilitasi Sedang/Berat	1,00 Ruang	2 Ruang	236.850.000,00	- Kota Sawahlunto, Semua Kecamatan, Semua Kel/Desa	DANA TRANSFER UMUM-DANA ALOKASI UMUM	Meningkatkan Sumber Daya Manusia Yang Berkualitas Dan Berdaya Saing	Meningkatkan kualitas Sumber Daya Manusia yang sehat, berpengetahuan, terampil dan berdaya saing Meningkatkan kualitas SDM melalui peningkatan layanan pendidikan dan kesehatan	Masyarakat Kota Sawahlunto	1,00 Ruang	141.750.000,00	DINAS PENDIDIKAN	
1	0	0	2.0	002	Pengadaan Mebel Sekolah									



Kode	Urusan / Bidang Urusan / Program / Kegiatan / Sub Kegiatan	Indikator Program / Kegiatan / Sub Kegiatan	Target Akhir Periode Renstra OPD	Capaian Kinerja Dan Kerangka Pendanaan								Kelompok Sasaran	Prakiraan Maju Rencana Tahun 2023		Perangkat Daerah Penanggung Jawab
				Target 2024	Pagu Indikatif (Rp)	Lokasi	Sumber Dana	Prioritas		Target	Pagu Indikatif (Rp)				
								Nasional	Daerah						
1	2	3	4	5	6	7	8	9	10	11	12	13	14		
		Jumlah Mebel Sekolah yang Tersedia	500,00 Paket	498 Paket	134.448.750,00	- Kota Sawahlunto, Semua Kecamatan, Semua Kel/Desa	DANA TRANSFER UMUM-DANA ALOKASI UMUM	Meningkatkan Sumber Daya Manusia Yang Berkualitas Dan Berdaya Saing	Meningkatkan kualitas Sumber Daya Manusia yang sehat, berpengetahuan, terampil dan berdaya saing Meningkatkan kualitas SDM melalui peningkatan layanan pendidikan dan kesehatan	Masyarakat Kota Sawahlunto	500,00 Paket	840.000.000,00	DINAS PENDIDIKAN		
1	0 1	0 2	2.0 2	002 6	Pengadaan Alat Rumah Tangga Sekolah										
		Jumlah Alat Rumah Tangga Sekolah yang Tersedia	0 Paket	9 Paket	47.880.000,00	- Kota Sawahlunto, Semua Kecamatan, Semua Kel/Desa	DANA TRANSFER UMUM-DANA ALOKASI UMUM	Meningkatkan Sumber Daya Manusia Yang Berkualitas Dan Berdaya Saing	Meningkatkan kualitas Sumber Daya Manusia yang sehat, berpengetahuan, terampil dan berdaya saing Meningkatkan kualitas SDM melalui peningkatan layanan pendidikan dan kesehatan	Masyarakat Kota Sawahlunto	0 Paket	56.700.000,00	DINAS PENDIDIKAN		
1	0 1	0 2	2.0 2	002 7	Pengadaan Perlengkapan Sekolah										
		Jumlah Perlengkapan Sekolah yang Tersedia	3,00 Paket	29 Paket	121.314.000,00	- Kota Sawahlunto, Semua Kecamatan, Semua Kel/Desa	DANA TRANSFER UMUM-DANA ALOKASI UMUM	Meningkatkan Sumber Daya Manusia Yang Berkualitas Dan Berdaya Saing	Meningkatkan kualitas Sumber Daya Manusia yang sehat, berpengetahuan, terampil dan berdaya saing Meningkatkan kualitas SDM melalui peningkatan layanan pendidikan dan kesehatan	Masyarakat Kota Sawahlunto	3,00 Paket	875.700.000,00	DINAS PENDIDIKAN		
1	0 1	0 2	2.0 2	003 2	Penyediaan Biaya Personil Peserta Didik Sekolah Menengah Pertama										
		Jumlah Peserta didik Sekolah Menengah Pertama yang Menerima Biaya Personil Peserta Didik	2329 Peserta Didik	809 Peserta Didik	1.302.433.740,00	- Kota Sawahlunto, Semua Kecamatan, Semua Kel/Desa	DANA TRANSFER UMUM-DANA ALOKASI UMUM	Meningkatkan Sumber Daya Manusia Yang Berkualitas Dan Berdaya Saing	Meningkatkan kualitas Sumber Daya Manusia yang sehat, berpengetahuan, terampil dan berdaya saing Meningkatkan kualitas SDM melalui peningkatan layanan pendidikan dan kesehatan	Masyarakat Kota Sawahlunto	2329 Peserta Didik	2.220.750.000,00	DINAS PENDIDIKAN		
1	0 1	0 2	2.0 2	003 5	Pengadaan Alat Praktik dan Peraga Siswa										
		Jumlah Alat Praktik dan Peraga Siswa yang Tersedia	2329 Paket	12 Paket	115.500.000,00	- Kota Sawahlunto, Semua Kecamatan, Semua Kel/Desa	DANA TRANSFER UMUM-DANA ALOKASI UMUM	Meningkatkan Sumber Daya Manusia Yang Berkualitas Dan Berdaya Saing	Meningkatkan kualitas Sumber Daya Manusia yang sehat, berpengetahuan, terampil dan berdaya saing Meningkatkan kualitas SDM melalui peningkatan layanan pendidikan dan kesehatan	Masyarakat Kota Sawahlunto	2329 Paket	63.000.000,00	DINAS PENDIDIKAN		



Kode	Urusan / Bidang Urusan / Program / Kegiatan / Sub Kegiatan	Indikator Program / Kegiatan / Sub Kegiatan	Target Akhir Periode Renstra OPD	Capaian Kinerja Dan Kerangka Pendanaan						Kelompok Sasaran	Prakiraan Maju Rencana Tahun 2023		Perangkat Daerah Penanggung Jawab
				Target 2024	Pagu Indikatif (Rp)	Lokasi	Sumber Dana	Prioritas			Target	Pagu Indikatif (Rp)	
								Nasional	Daerah				
1	2	3	4	5	6	7	8	9	10	11	12	13	14
1.0.0.2.003						Kecamatan, Semua Kel/Desa	DANA ALOKASI UMUM	Berkualitas Dan Berdaya Saing	yang sehat, berpengetahuan, terampil dan berdaya saing Meningkatkan kualitas SDM melalui peningkatan layanan pendidikan dan kesehatan				
1.0.1.2.003		Pembinaan Minat, Bakat dan Kreativitas Siswa											
		Jumlah Siswa yang Mengikuti Ajang Kompetisi/Lomba Akademik dan Non Akademik	2329 Peserta Didik	2352 Peserta Didik	450.000.000,00	- Kota Sawahlunto, Semua Kecamatan, Semua Kel/Desa	DANA TRANSFER UMUM-DANA ALOKASI UMUM	Meningkatkan Sumber Daya Manusia Yang Berkualitas Dan Berdaya Saing	Meningkatkan kualitas Sumber Daya Manusia yang sehat, berpengetahuan, terampil dan berdaya saing Meningkatkan kualitas SDM melalui peningkatan layanan pendidikan dan kesehatan	Masyarakat Kota Sawahlunto	2329 Peserta Didik	989.100.000,00	DINAS PENDIDIKAN
1.0.1.2.003		Penyediaan Pendidik dan Tenaga Kependidikan bagi Satuan Pendidikan Sekolah Menengah Pertama											
		Jumlah Pendidik dan Tenaga Kependidikan yang Tersedia pada Satuan Pendidikan Sekolah Menengah Pertama	248,00 Orang	40 Orang	60.000.000,00	- Kota Sawahlunto, Semua Kecamatan, Semua Kel/Desa	DANA TRANSFER UMUM-DANA ALOKASI UMUM	Meningkatkan Sumber Daya Manusia Yang Berkualitas Dan Berdaya Saing	Meningkatkan kualitas Sumber Daya Manusia yang sehat, berpengetahuan, terampil dan berdaya saing Meningkatkan kualitas SDM melalui peningkatan layanan pendidikan dan kesehatan	Masyarakat Kota Sawahlunto	248,00 Orang	63.000.000,00	DINAS PENDIDIKAN
1.0.1.2.004		Pengembangan Karir Pendidik dan Tenaga Kependidikan pada Satuan Pendidikan Sekolah Menengah Pertama											
		Jumlah Pendidik dan Tenaga Kependidikan yang Mendapatkan Fasilitas Kenaikan Pangkat/Golongan, Pemberian Promosi, Peningkatan Kompetensi dan Kualifikasi	248,00 Orang	600 Orang	351.500.000,00	- Kota Sawahlunto, Semua Kecamatan, Semua Kel/Desa	DANA TRANSFER UMUM-DANA ALOKASI UMUM	Meningkatkan Sumber Daya Manusia Yang Berkualitas Dan Berdaya Saing	Meningkatkan kualitas Sumber Daya Manusia yang sehat, berpengetahuan, terampil dan berdaya saing Meningkatkan kualitas SDM melalui peningkatan layanan pendidikan dan kesehatan	Masyarakat Kota Sawahlunto	248,00 Orang	927.750.000,00	DINAS PENDIDIKAN
1.0.1.2.004		Pembinaan Kelembagaan dan Manajemen Sekolah											
		Jumlah Sekolah Menengah Pertama yang Dilaksanakan Pembinaan	12,00 Satuan Pendidikan	12 Satuan Pendidikan	249.800.000,00	- Kota Sawahlunto, Semua Kecamatan, Semua Kel/Desa	DANA TRANSFER UMUM-DANA ALOKASI UMUM	Meningkatkan Sumber Daya Manusia Yang Berkualitas Dan Berdaya Saing	Meningkatkan kualitas Sumber Daya Manusia yang sehat, berpengetahuan, terampil dan berdaya saing	Masyarakat Kota Sawahlunto	12,00 Satuan Pendidikan	297.150.000,00	DINAS PENDIDIKAN



Kode	Urusan / Bidang Urusan / Program / Kegiatan / Sub Kegiatan	Indikator Program / Kegiatan / Sub Kegiatan	Target Akhir Periode Renstra OPD	Capaian Kinerja Dan Kerangka Pendanaan						Kelompok Sasaran	Prakiraan Maju Rencana Tahun 2023		Perangkat Daerah Penanggung Jawab			
				Target 2024	Pagu Indikatif (Rp)	Lokasi	Sumber Dana	Prioritas			Target	Pagu Indikatif (Rp)				
				5	6	7	8	Nasional	Daerah		12	13				
1	0 1	0 2	2.0 2	004 2	Pengelolaan Dana BOS Sekolah Menengah Pertama											
					Jumlah Sekolah Menengah pertama yang Mengelola Dana BOS	12,00 Satuan Pendidikan	12 Satuan Pendidikan	0,00	- Kota Sawahlunto, Semua Kecamatan, Semua Kel/Desa	DANA TRANSFER KHUSUS-DANA ALOKASI KHUSUS NON FISIK	Meningkatkan Sumber Daya Manusia Yang Berkualitas Dan Berdaya Saing	Meningkatkan kualitas Sumber Daya Manusia yang sehat, berpengetahuan, terampil dan berdaya saing Meningkatkan kualitas SDM melalui peningkatan layanan pendidikan dan kesehatan	Masyarakat Kota Sawahlunto	12,00 Satuan Pendidikan	3.018.750,00	DINAS PENDIDIKAN
1	0 1	0 2	2.0 2	004 3	Peningkatan Kapasitas Pengelolaan Dana BOS Sekolah Menengah Pertama											
					Jumlah Tenaga yang Meningkatkan Kapasitasnya dalam Pengelolaan Dana BOS Sekolah Menengah Pertama	12,00 Orang	120 Orang	35.000.000,00	- Kota Sawahlunto, Semua Kecamatan, Semua Kel/Desa	DANA TRANSFER UMUM-DANA ALOKASI UMUM	Meningkatkan Sumber Daya Manusia Yang Berkualitas Dan Berdaya Saing	Meningkatkan kualitas Sumber Daya Manusia yang sehat, berpengetahuan, terampil dan berdaya saing Meningkatkan kualitas SDM melalui peningkatan layanan pendidikan dan kesehatan	Masyarakat Kota Sawahlunto	12,00 Orang	84.000.000,00	DINAS PENDIDIKAN
1	0 1	0 2	2.0 2	005 1	Koordinasi, Perencanaan, Supervisi dan Evaluasi Layanan di Bidang Pendidikan											
					Jumlah Dokumen Hasil Koordinasi, Perencanaan, Supervisi dan Evaluasi Layanan di Bidang Pendidikan		12 Dokumen	220.000.000,00	- Kota Sawahlunto, Semua Kecamatan, Semua Kel/Desa	DANA TRANSFER UMUM-DANA ALOKASI UMUM	Meningkatkan Sumber Daya Manusia Yang Berkualitas Dan Berdaya Saing	Meningkatkan kualitas Sumber Daya Manusia yang sehat, berpengetahuan, terampil dan berdaya saing Meningkatkan kualitas SDM melalui peningkatan layanan pendidikan dan kesehatan	Masyarakat Kota Sawahlunto		47.250.000,00	DINAS PENDIDIKAN
1	0 1	0 2	2.0 2	005 8	Penyelenggaraan Proses Belajar bagi Peserta Didik											
					Jumlah Peserta Didik yang Mengikuti Proses Belajar	2329 Satuan Pendidikan	2352 Satuan Pendidikan	165.000.000,00	- Kota Sawahlunto, Semua Kecamatan, Semua Kel/Desa	DANA TRANSFER UMUM-DANA ALOKASI UMUM	Meningkatkan Sumber Daya Manusia Yang Berkualitas Dan Berdaya Saing	Meningkatkan kualitas Sumber Daya Manusia yang sehat, berpengetahuan, terampil dan berdaya saing Meningkatkan kualitas SDM melalui peningkatan	Masyarakat Kota Sawahlunto	2329 Satuan Pendidikan	173.250.000,00	DINAS PENDIDIKAN



Kode	Urusan / Bidang Urusan / Program / Kegiatan / Sub Kegiatan	Indikator Program / Kegiatan / Sub Kegiatan	Target Akhir Periode Renstra OPD	Capaian Kinerja Dan Kerangka Pendanaan						Kelompok Sasaran	Prakiraan Maju Rencana Tahun 2023		Perangkat Daerah Penanggung Jawab	
				Target 2024	Pagu Indikatif (Rp)	Lokasi	Sumber Dana	Prioritas			Target	Pagu Indikatif (Rp)		
				9	10	11	12	13	14					
1	0 1	0 2	2.0 2	005 9	Pembangunan Ruang Kelas Baru									
		Jumlah Ruang Kelas Baru yang Bertambah	3,00 Ruang	3 Ruang	0,00	- Kota Sawahlunto, Semua Kecamatan, Semua Kel/Desa	DANA TRANSFER UMUM-DANA ALOKASI UMUM	Meningkatkan Sumber Daya Manusia Yang Berkualitas Dan Berdaya Saing	Meningkatkan kualitas Sumber Daya Manusia yang sehat, berpengetahuan, terampil dan berdaya saing Meningkatkan kualitas SDM melalui peningkatan layanan pendidikan dan kesehatan	Masyarakat Kota Sawahlunto	3,00 Ruang	630.000.000,00	DINAS PENDIDIKAN	
1	0 1	0 2	2.0 2	006 2	Pengadaan Perlengkapan Peserta Didik									
		Jumlah Perlengkapan Peserta Didik yang Tersedia	220,00 Paket	2 Paket	130.000.000,00	- Kota Sawahlunto, Semua Kecamatan, Semua Kel/Desa	DANA TRANSFER UMUM-DANA ALOKASI UMUM	Meningkatkan Sumber Daya Manusia Yang Berkualitas Dan Berdaya Saing	Meningkatkan kualitas Sumber Daya Manusia yang sehat, berpengetahuan, terampil dan berdaya saing Meningkatkan kualitas SDM melalui peningkatan layanan pendidikan dan kesehatan	Masyarakat Kota Sawahlunto	220,00 Paket	42.000.000,00	DINAS PENDIDIKAN	
1	0 1	0 2	2.0 3		Pengelolaan Pendidikan Anak Usia Dini (PAUD)									
		APK PAUD	90,35%	90,10 %	2.896.228.604,00			Meningkatkan Sumber Daya Manusia Yang Berkualitas Dan Berdaya Saing	Meningkatkan kualitas Sumber Daya Manusia yang sehat, berpengetahuan, terampil dan berdaya saing Meningkatkan kualitas SDM melalui peningkatan layanan pendidikan dan kesehatan	Masyarakat Kota Sawahlunto	90,25%	6.860.486.120,00		
1	0 1	0 2	2.0 3	000 2	Pembangunan Sarana, Prasarana dan Utilitas PAUD									
		Jumlah Sarana, Prasarana dan Utilitas PAUD yang Telah Dibangun	2 Unit	3 Unit	720.000.000,00	- Kota Sawahlunto, Semua Kecamatan, Semua Kel/Desa	DANA TRANSFER UMUM-DANA ALOKASI UMUM	Meningkatkan Sumber Daya Manusia Yang Berkualitas Dan Berdaya Saing	Meningkatkan kualitas Sumber Daya Manusia yang sehat, berpengetahuan, terampil dan berdaya saing Meningkatkan kualitas SDM melalui peningkatan layanan pendidikan dan kesehatan	Masyarakat Kota Sawahlunto	2 Unit	481.577.120,00	DINAS PENDIDIKAN	
1	0 1	0 2	2.0 3	000 3	Rehabilitasi Sedang/Berat Gedung/Ruang Kelas/Ruang Guru PAUD									
		Jumlah Gedung/Ruang Kelas/Ruang	3 Unit	3 Unit	165.000.000,00	- Kota	DANA	Meningkatkan	Meningkatkan	Masyarakat	3 Unit	308.000.000,00	DINAS	



Kode	Urusan / Bidang Urusan / Program / Kegiatan / Sub Kegiatan	Indikator Program / Kegiatan / Sub Kegiatan	Target Akhir Periode Renstra OPD	Capaian Kinerja Dan Kerangka Pendanaan						Kelompok Sasaran	Prakiraan Maju Rencana Tahun 2023		Perangkat Daerah Penanggung Jawab
				Target 2024	Pagu Indikatif (Rp)	Lokasi	Sumber Dana	Prioritas			Target	Pagu Indikatif (Rp)	
								Nasional	Daerah				
1	2	3	4	5	6	7	8	9	10	11	12	13	14
		Guru PAUD yang Telah Direhabilitasi Sedang/Berat				Sawahlunt o, Semua Kecamatan , Semua Kel/Desa	TRANSFER UMUM- DANA ALOKASI UMUM	Sumber Daya Manusia Yang Berkualitas Dan Berdaya Saing	kuualitas Sumber Daya Manusia yang sehat, berpengetahua n, terampil dan berdaya saing Meningkatkan kuualitas SDM melalui peningkatan layanan pendidikan dan kesehatan	Kota Sawahlunto			PENDIDIKAN
1	0 1	0 2	2.0 3	000 4	Rehabilitasi Sedang/Berat Pembangunan Sarana, Prasarana dan Utilitas PAUD								
		Jumlah Sarana, Prasarana dan Utilitas PAUD yang Telah Direhabilitasi Sedang/Berat	3 Unit	3 Unit	190.000.000,00	- Kota Sawahlunt o, Semua Kecamatan , Semua Kel/Desa	DANA TRANSFER UMUM- DANA ALOKASI UMUM	Meningkatkan Sumber Daya Manusia Yang Berkualitas Dan Berdaya Saing	Meningkatkan kuualitas Sumber Daya Manusia yang sehat, berpengetahua n, terampil dan berdaya saing Meningkatkan kuualitas SDM melalui peningkatan layanan pendidikan dan kesehatan	Masyarakat Kota Sawahlunto	3 Unit	231.000.000,00	DINAS PENDIDIKAN
1	0 1	0 2	2.0 3	000 7	Pengadaan Mebel PAUD								
		Jumlah Mebel PAUD yang Tersedia	65 Paket	1 Paket	0,00	- Kota Sawahlunt o, Semua Kecamatan , Semua Kel/Desa	DANA TRANSFER UMUM- DANA ALOKASI UMUM	Meningkatkan Sumber Daya Manusia Yang Berkualitas Dan Berdaya Saing	Meningkatkan kuualitas Sumber Daya Manusia yang sehat, berpengetahua n, terampil dan berdaya saing Meningkatkan kuualitas SDM melalui peningkatan layanan pendidikan dan kesehatan	Masyarakat Kota Sawahlunto	50 Paket	187.000.000,00	DINAS PENDIDIKAN
1	0 1	0 2	2.0 3	000 9	Pengadaan Perlengkapan PAUD								
		Jumlah perlengkapan PAUD yang Tersedia	5 Paket	3 Paket	33.898.800,00	- Kota Sawahlunt o, Semua Kecamatan , Semua Kel/Desa	DANA TRANSFER UMUM- DANA ALOKASI UMUM	Meningkatkan Sumber Daya Manusia Yang Berkualitas Dan Berdaya Saing	Meningkatkan kuualitas Sumber Daya Manusia yang sehat, berpengetahua n, terampil dan berdaya saing Meningkatkan kuualitas SDM melalui peningkatan layanan pendidikan dan kesehatan	Masyarakat Kota Sawahlunto	5 Paket	545.200.000,00	DINAS PENDIDIKAN
1	0 1	0 2	2.0 3	001 2	Pengadaan Alat Praktik dan Peraga Siswa PAUD								
		Jumlah Alat Praktik dan Peraga PAUD yang Tersedia	2 Paket	2 Paket	98.474.200,00	- Kota Sawahlunt o, Semua Kecamatan , Semua	DANA TRANSFER UMUM- DANA ALOKASI	Meningkatkan Sumber Daya Manusia Yang Berkualitas Dan Berdaya	Meningkatkan kuualitas Sumber Daya Manusia yang sehat, berpengetahua	Masyarakat Kota Sawahlunto	2 Paket	440.000.000,00	DINAS PENDIDIKAN



Kode	Urusan / Bidang Urusan / Program / Kegiatan / Sub Kegiatan	Indikator Program / Kegiatan / Sub Kegiatan	Target Akhir Periode Renstra OPD	Capaian Kinerja Dan Kerangka Pendanaan						Kelompok Sasaran	Prakiraan Maju Rencana Tahun 2023		Perangkat Daerah Penanggung Jawab	
				Target 2024	Pagu Indikatif (Rp)	Lokasi	Sumber Dana	Prioritas			Target	Pagu Indikatif (Rp)		
								Nasional	Daerah					
1	2	3	4	5	6	7	8	9	10	11	12	13	14	
						Kel/Desa	UMUM	Saing	n, terampil dan berdaya saing Meningkatkan kualitas SDM melalui peningkatan layanan pendidikan dan kesehatan					
1	0 1	0 2	2.0 3	001 3	Penyelenggaraan Proses Belajar PAUD									
			Jumlah Peserta Didik PAUD yang Mengikuti Proses Belajar	2270 Peserta Didik	3 Peserta Didik	60.416.200,00	- Kota Sawahlunto, Semua Kecamatan, Semua Kel/Desa	DANA TRANSFER UMUM-DANA ALOKASI UMUM	Meningkatkan Sumber Daya Manusia Yang Berkualitas Dan Berdaya Saing	Meningkatkan kualitas Sumber Daya Manusia yang sehat, berpengetahuan, terampil dan berdaya saing Meningkatkan kualitas SDM melalui peningkatan layanan pendidikan dan kesehatan	Masyarakat Kota Sawahlunto	2260 Peserta Didik	249.480.000,00	DINAS PENDIDIKAN
1	0 1	0 2	2.0 3	001 5	Penyediaan Pendidik dan Tenaga Kependidikan bagi Satuan PAUD									
			Jumlah Pendidik dan Tenaga Kependidikan yang Tersedia pada PAUD	77 Orang	100 Orang	628.595.604,00	- Kota Sawahlunto, Semua Kecamatan, Semua Kel/Desa	DANA TRANSFER UMUM-DANA ALOKASI UMUM	Meningkatkan Sumber Daya Manusia Yang Berkualitas Dan Berdaya Saing	Meningkatkan kualitas Sumber Daya Manusia yang sehat, berpengetahuan, terampil dan berdaya saing Meningkatkan kualitas SDM melalui peningkatan layanan pendidikan dan kesehatan	Masyarakat Kota Sawahlunto	77 Orang	810.579.000,00	DINAS PENDIDIKAN
1	0 1	0 2	2.0 3	001 6	Pembinaan Karir Pendidik dan Tenaga Kependidikan pada Satuan Pendidikan PAUD									
			Jumlah Pendidik dan Tenaga Kependidikan yang Mendapatkan Fasilitas Kenaikan Pangkat/Golongan, Pemberian Promosi, Peningkatan Kompetensi dan Kualifikasi	183 Orang	150 Orang	311.726.700,00	- Kota Sawahlunto, Semua Kecamatan, Semua Kel/Desa	DANA TRANSFER UMUM-DANA ALOKASI UMUM	Meningkatkan Sumber Daya Manusia Yang Berkualitas Dan Berdaya Saing	Meningkatkan kualitas Sumber Daya Manusia yang sehat, berpengetahuan, terampil dan berdaya saing Meningkatkan kualitas SDM melalui peningkatan layanan pendidikan dan kesehatan	Masyarakat Kota Sawahlunto	183 Orang	994.950.000,00	DINAS PENDIDIKAN
1	0 1	0 2	2.0 3	001 7	Pembinaan Kelembagaan dan Manajemen PAUD									
			Jumlah PAUD yang Dilaksanakan Pembinaan Kelembagaan dan Manajemen	115 Satuan Pendidikan	114 Satuan Pendidikan	118.117.100,00	- Kota Sawahlunto, Semua Kecamatan, Semua Kel/Desa	DANA TRANSFER UMUM-DANA ALOKASI UMUM	Meningkatkan Sumber Daya Manusia Yang Berkualitas Dan Berdaya Saing	Meningkatkan kualitas Sumber Daya Manusia yang sehat, berpengetahuan, terampil dan berdaya saing Meningkatkan kualitas SDM	Masyarakat Kota Sawahlunto	115 Satuan Pendidikan	325.000.000,00	DINAS PENDIDIKAN



Kode	Urusan / Bidang Urusan / Program / Kegiatan / Sub Kegiatan	Indikator Program / Kegiatan / Sub Kegiatan	Target Akhir Periode Renstra OPD	Capaian Kinerja Dan Kerangka Pendanaan						Kelompok Sasaran	Prakiraan Maju Rencana Tahun 2023		Perangkat Daerah Penanggung Jawab		
				Target 2024	Pagu Indikatif (Rp)	Lokasi	Sumber Dana	Prioritas			Target	Pagu Indikatif (Rp)			
				9	10	11	12	13	14						
1	0 1	0 2	2.0 3	001 8	Pengelolaan Dana BOP PAUD										
		Jumlah PAUD yang Mengelola Dana BOP	115 Satuan Pendidikan	2 Satuan Pendidikan	0,00	- Kota Sawahlunto, Semua Kecamatan, Semua Kel/Desa	DANA TRANSFER KHUSUS-DANA ALOKASI KHUSUS NON FISIK	Meningkatkan Sumber Daya Manusia Yang Berkualitas Dan Berdaya Saing	Meningkatkan kualitas Sumber Daya Manusia yang sehat, berpengetahuan, terampil dan berdaya saing Meningkatkan kualitas SDM melalui peningkatan layanan pendidikan dan kesehatan	Masyarakat Kota Sawahlunto	115 Satuan Pendidikan	1.357.200.000,00	DINAS PENDIDIKAN		
1	0 1	0 2	2.0 3	001 9	Peningkatan Kapasitas Pengelolaan Dana BOP PAUD										
		Jumlah Tenaga yang Meningkatkan Kapasitasnya dalam Pengelolaan Dana BOP PAUD	183 Orang	114 Orang	60.000.000,00	- Kota Sawahlunto, Semua Kecamatan, Semua Kel/Desa	DANA TRANSFER UMUM-DANA ALOKASI UMUM	Meningkatkan Sumber Daya Manusia Yang Berkualitas Dan Berdaya Saing	Meningkatkan kualitas Sumber Daya Manusia yang sehat, berpengetahuan, terampil dan berdaya saing Meningkatkan kualitas SDM melalui peningkatan layanan pendidikan dan kesehatan	Masyarakat Kota Sawahlunto	183 Orang	110.000.000,00	DINAS PENDIDIKAN		
1	0 1	0 2	2.0 3	002 5	Koordinasi, Perencanaan, Supervisi dan Evaluasi Layanan di Bidang Pendidikan										
		Jumlah Dokumen Hasil Koordinasi, Perencanaan, Supervisi dan Evaluasi Layanan di Bidang Pendidikan		1 Dokumen	10.000.000,00	- Kota Sawahlunto, Semua Kecamatan, Semua Kel/Desa	DANA TRANSFER UMUM-DANA ALOKASI UMUM	Meningkatkan Sumber Daya Manusia Yang Berkualitas Dan Berdaya Saing	Meningkatkan kualitas Sumber Daya Manusia yang sehat, berpengetahuan, terampil dan berdaya saing Meningkatkan kualitas SDM melalui peningkatan layanan pendidikan dan kesehatan	Masyarakat Kota Sawahlunto		45.000.000,00	DINAS PENDIDIKAN		
1	0 1	0 2	2.0 3	003 0	Pembangunan Ruang Kelas Baru										
		Jumlah Ruang Kelas Baru yang Bertambah		3 Ruang	300.000.000,00	- Kota Sawahlunto, Semua Kecamatan, Semua Kel/Desa	PENDAPATAN ASLI DAERAH (PAD), DANA TRANSFER UMUM-DANA ALOKASI UMUM	Meningkatkan Sumber Daya Manusia Yang Berkualitas Dan Berdaya Saing	Meningkatkan kualitas Sumber Daya Manusia yang sehat, berpengetahuan, terampil dan berdaya saing Meningkatkan kualitas SDM melalui peningkatan layanan pendidikan dan	Masyarakat Kota Sawahlunto		555.500.000,00	DINAS PENDIDIKAN		



Kode	Urusan / Bidang Urusan / Program / Kegiatan / Sub Kegiatan	Indikator Program / Kegiatan / Sub Kegiatan	Target Akhir Periode Renstra OPD	Capaian Kinerja Dan Kerangka Pendanaan						Kelompok Sasaran	Prakiraan Maju Rencana Tahun 2023		Perangkat Daerah Penanggung Jawab			
				Target 2024	Pagu Indikatif (Rp)	Lokasi	Sumber Dana	Prioritas			Target	Pagu Indikatif (Rp)				
				9	10	11	12	13	14							
1	0 1	0 2	2.0 3	004 1	Pengadaan Perlengkapan Peserta Didik											
		Jumlah Perlengkapan Peserta Didik yang Tersedia	1 Paket	1 Paket	200.000.000,00	- Kota Sawahlunto, Semua Kecamatan, Semua Kel/Desa	DANA TRANSFER UMUM-DANA ALOKASI UMUM	Meningkatkan Sumber Daya Manusia Yang Berkualitas Dan Berdaya Saing	Meningkatkan kualitas Sumber Daya Manusia yang sehat, berpengetahuan, terampil dan berdaya saing Meningkatkan kualitas SDM melalui peningkatan layanan pendidikan dan kesehatan	Masyarakat Kota Sawahlunto	1 Paket	220.000.000,00	DINAS PENDIDIKAN			
1	0 1	0 2	2.0 4		Pengelolaan Pendidikan Nonformal/Kesetaraan	Persentase Pendidikan Non Formal/ Kesetaraan yang Dikelola	100%	100 %	300.820.000,00		Meningkatkan Sumber Daya Manusia Yang Berkualitas Dan Berdaya Saing	Meningkatkan kualitas Sumber Daya Manusia yang sehat, berpengetahuan, terampil dan berdaya saing Meningkatkan kualitas SDM melalui peningkatan layanan pendidikan dan kesehatan	-	100%	1.889.140.000,00	
1	0 1	0 2	2.0 4	000 1	Pembangunan Gedung/Ruang Kelas/Ruang Guru Nonformal/Kesetaraan											
		Jumlah Gedung/Ruang Kelas/Ruang Guru Nonformal/Kesetaraan yang Telah Dibangun	0 Unit	1 Unit	40.000.000,00	- Kota Sawahlunto, Semua Kecamatan, Semua Kel/Desa	DANA TRANSFER UMUM-DANA ALOKASI UMUM	Meningkatkan Sumber Daya Manusia Yang Berkualitas Dan Berdaya Saing	Meningkatkan kualitas Sumber Daya Manusia yang sehat, berpengetahuan, terampil dan berdaya saing Meningkatkan kualitas SDM melalui peningkatan layanan pendidikan dan kesehatan	-	0 Unit	45.000.000,00	DINAS PENDIDIKAN			
1	0 1	0 2	2.0 4	001 0	Penyediaan Biaya Personil Peserta Didik Nonformal/Kesetaraan											
		Jumlah Peserta Didik Nonformal/Kesetaraan yang Menerima Biaya Personil Peserta Didik	300 Peserta Didik	150 Peserta Didik	0,00	- Kota Sawahlunto, Semua Kecamatan, Semua Kel/Desa	DANA TRANSFER UMUM-DANA ALOKASI UMUM	Meningkatkan Sumber Daya Manusia Yang Berkualitas Dan Berdaya Saing	Meningkatkan kualitas Sumber Daya Manusia yang sehat, berpengetahuan, terampil dan berdaya saing Meningkatkan kualitas SDM melalui peningkatan layanan pendidikan dan kesehatan	-	300 Peserta Didik	100.000.000,00	DINAS PENDIDIKAN			
1	0 1	0 2	2.0 4	001 5	Pengembangan Karir Pendidik dan Tenaga Kependidikan pada Satuan Pendidikan Nonformal/Kesetaraan											
		Jumlah Pendidik dan Tenaga Kependidikan yang Mendapatkan Fasilitas Kenaikan	60 Orang	3 Orang	0,00	- Kota Sawahlunto, Semua	DANA TRANSFER UMUM-	Meningkatkan Sumber Daya Manusia Yang	Meningkatkan kualitas Sumber Daya Manusia	-	60 Orang	15.000.000,00	DINAS PENDIDIKAN			



Kode	Urusan / Bidang Urusan / Program / Kegiatan / Sub Kegiatan	Indikator Program / Kegiatan / Sub Kegiatan	Target Akhir Periode Renstra OPD	Capaian Kinerja Dan Kerangka Pendanaan						Kelompok Sasaran	Prakiraan Maju Rencana Tahun 2023		Perangkat Daerah Penanggung Jawab	
				Target 2024	Pagu Indikatif (Rp)	Lokasi	Sumber Dana	Prioritas			Target	Pagu Indikatif (Rp)		
								Nasional	Daerah					
1	2	3	4	5	6	7	8	9	10	11	12	13	14	
		Pangkat/Golongan, Pemberian Promosi, Peningkatan Kompetensi dan Kualifikasi				Kecamatan, Semua Kel/Desa	DANA ALOKASI UMUM	Berkualitas Dan Berdaya Saing	yang sehat, berpengetahuan, terampil dan berdaya saing Meningkatkan kualitas SDM melalui peningkatan layanan pendidikan dan kesehatan					
1	0 1	0 2	2.0 4	001 7	Pengelolaan Dana BOP Sekolah Nonformal/Kesetaraan									
		Jumlah Sekolah Nonformal/Kesetaraan yang Mengelola Dana BOP	2 Satuan Pendidikan	2 Satuan Pendidikan	0,00	- Kota Sawahlunto, Semua Kecamatan, Semua Kel/Desa	DANA TRANSFER UMUM-DANA ALOKASI UMUM	Meningkatkan Sumber Daya Manusia Yang Berkualitas Dan Berdaya Saing	Meningkatkan kualitas Sumber Daya Manusia yang sehat, berpengetahuan, terampil dan berdaya saing Meningkatkan kualitas SDM melalui peningkatan layanan pendidikan dan kesehatan	-	2 Satuan Pendidikan	275.000.000,00	DINAS PENDIDIKAN	
1	0 1	0 2	2.0 4	003 6	Pengadaan Perlengkapan Peserta Didik									
		Jumlah Perlengkapan Peserta Didik yang Tersedia	2 Paket	0,00	- Kota Sawahlunto, Semua Kecamatan, Semua Kel/Desa	DANA TRANSFER UMUM-DANA ALOKASI UMUM	Meningkatkan Sumber Daya Manusia Yang Berkualitas Dan Berdaya Saing	Meningkatkan kualitas Sumber Daya Manusia yang sehat, berpengetahuan, terampil dan berdaya saing Meningkatkan kualitas SDM melalui peningkatan layanan pendidikan dan kesehatan	-		22.000.000,00	DINAS PENDIDIKAN		
1	0 1	0 2	2.0 4	004 1	Rehabilitasi Sedang/Berat Sarana, Prasarana dan Utilitas Sekolah									
		Jumlah Sarana, Prasarana dan Utilitas Sekolah yang Telah Direhabilitasi Sedang/Berat	4 Unit	5 Unit	120.000.000,00	- Kota Sawahlunto, Semua Kecamatan, Semua Kel/Desa	DANA TRANSFER UMUM-DANA ALOKASI UMUM	Meningkatkan Sumber Daya Manusia Yang Berkualitas Dan Berdaya Saing	Meningkatkan kualitas Sumber Daya Manusia yang sehat, berpengetahuan, terampil dan berdaya saing Meningkatkan kualitas SDM melalui peningkatan layanan pendidikan dan kesehatan	-	4 Unit	905.000.000,00	DINAS PENDIDIKAN	
1	0 1	0 2	2.0 4	004 5	Pengadaan Alat Rumah Tangga Sekolah									
		Jumlah Alat Rumah Tangga Sekolah yang Tersedia	10 Paket	3 Paket	60.820.000,00	- Kota Sawahlunto, Semua Kecamatan, Semua Kel/Desa	DANA TRANSFER UMUM-DANA ALOKASI UMUM	Meningkatkan Sumber Daya Manusia Yang Berkualitas Dan Berdaya Saing	Meningkatkan kualitas Sumber Daya Manusia yang sehat, berpengetahuan, terampil dan berdaya saing	-	10 Paket	64.140.000,00	DINAS PENDIDIKAN	



Kode	Urusan / Bidang Urusan / Program / Kegiatan / Sub Kegiatan	Indikator Program / Kegiatan / Sub Kegiatan	Target Akhir Periode Renstra OPD	Capaian Kinerja Dan Kerangka Pendanaan						Kelompok Sasaran	Prakiraan Maju Rencana Tahun 2023		Perangkat Daerah Penanggung Jawab			
				Target 2024	Pagu Indikatif (Rp)	Lokasi	Sumber Dana	Prioritas			Target	Pagu Indikatif (Rp)				
				5	6	7	8	Nasional	Daerah		12	13				
1	2	3	4	5	6	7	8	9	10	11	12	13	14			
1	0 1	0 2	2.0 4	004 6	Penyelenggaraan Proses Belajar bagi Peserta Didik											
		Jumlah Satuan Pendidikan yang Menyelenggarakan Proses Belajar	260 Peserta Didik	1 Peserta Didik	80.000.000,00	- Kota Sawahlunt o, Semua Kecamatan , Semua Kel/Desa	DANA TRANSFER UMUM- DANA ALOKASI UMUM	Meningkatkan Sumber Daya Manusia Yang Berkualitas Dan Berdaya Saing	Meningkatkan kualitas Sumber Daya Manusia yang sehat, berpengetahua n, terampil dan berdaya saing Meningkatkan kualitas SDM melalui peningkatan layanan pendidikan dan kesehatan	-	260 Peserta Didik	240.000.000,00	DINAS PENDIDIKAN			
1	0 1	0 2	2.0 4	004 9	Pemeliharaan Rutin Sarana, Prasarana dan Utilitas Sekolah											
		Jumlah Sarana, Prasarana dan Utilitas Sekolah yang Dilaksanakan Pemeliharaan	1 Unit	3 Unit	0,00	- Kota Sawahlunt o, Semua Kecamatan , Semua Kel/Desa	DANA TRANSFER UMUM- DANA ALOKASI UMUM	Meningkatkan Sumber Daya Manusia Yang Berkualitas Dan Berdaya Saing	Meningkatkan kualitas Sumber Daya Manusia yang sehat, berpengetahua n, terampil dan berdaya saing Meningkatkan kualitas SDM melalui peningkatan layanan pendidikan dan kesehatan	-	1 Unit	223.000.000,00	DINAS PENDIDIKAN			
1	0 1	0 3			PROGRAM PENGEMBANGAN KURIKULUM	Pesentase Kurikulum Muatan Lokal Yang Dikembangkan	100%	73,00 %	140.758.000,00			100%	367.500.000,00			
1	0 1	0 3	2.0 1		Penetapan Kurikulum Muatan Lokal Pendidikan Dasar	Persentase Satuan Pendidik yang Menetapkan Kurikulum	100%	100 %	140.758.000,00		Meningkatkan Sumber Daya Manusia Yang Berkualitas Dan Berdaya Saing	Meningkatkan kualitas Sumber Daya Manusia yang sehat, berpengetahua n, terampil dan berdaya saing Meningkatkan kualitas SDM melalui peningkatan layanan pendidikan dan kesehatan	Masyarakat Kota Sawahlunto	100%	367.500.000,00	
1	0 1	0 3	2.0 1	000 2	Penyusunan Silabus Muatan Lokal Pendidikan Dasar											
		Jumlah Silabus Muatan Lokal Pendidikan Dasar yang Tersusun	103 Dokumen	90 Dokumen	140.758.000,00	- Kota Sawahlunt o, Semua Kecamatan , Semua Kel/Desa	DANA TRANSFER UMUM- DANA ALOKASI UMUM	Meningkatkan Sumber Daya Manusia Yang Berkualitas Dan Berdaya Saing	Meningkatkan kualitas Sumber Daya Manusia yang sehat, berpengetahua n, terampil dan berdaya saing Meningkatkan kualitas SDM melalui	Masyarakat Kota Sawahlunto	103 Dokumen	367.500.000,00	DINAS PENDIDIKAN			



Kode	Urusan / Bidang Urusan / Program / Kegiatan / Sub Kegiatan	Indikator Program / Kegiatan / Sub Kegiatan	Target Akhir Periode Renstra OPD	Capaian Kinerja Dan Kerangka Pendanaan						Kelompok Sasaran	Prakiraan Maju Rencana Tahun 2023		Perangkat Daerah Penanggung Jawab	
				Target 2024	Pagu Indikatif (Rp)	Lokasi	Sumber Dana	Prioritas			Target	Pagu Indikatif (Rp)		
								Nasional	Daerah					
1	2	3	4	5	6	7	8	9	10	11	12	13	14	
									peningkatan layanan pendidikan dan kesehatan					
1	0 1 4	PROGRAM PENDIDIK DAN TENAGA KEPENDIDIKAN	Persentase Satuan Pendidikan Yang Memenuhi Standar Jumlah Dan Kualitas Pendidik Dan Tenaga Kependidikan	100%	100 %	200.451.800,00					100%	477.987.500,00		
1	0 1 4	2.0 1	Pemerataan Kuantitas dan Kualitas Pendidik dan Tenaga Kependidikan bagi Satuan Pendidikan Dasar, PAUD, dan Pendidikan Nonformal/Kesetara an	Rasio pendidik di Non Formal/ Kesetaraan per jumlah rombongan belajar Rasio pendidik di PAUD per jumlah rombongan belajar Rasio pendidik di SD per jumlah rombongan belajar Rasio pendidik di SMP per jumlah rombongan belajar	2:1- 1:15- 3:1 1:15-	1:15 - 1:15 - 2:1 - 3:1 _	200.451.800,00		Meningkatkan Sumber Daya Manusia Yang Berkualitas Dan Berdaya Saing	Meningkatkan kualitas Sumber Daya Manusia yang sehat, berpengetaha n, terampil dan berdaya saing Meningkatkan kualitas SDM melalui peningkatan layanan pendidikan dan kesehatan	Masyarakat Kota Sawahlunto	2:1- 1:15- 3:1 1:15-	477.987.500,00	
1	0 1 4	2.0 1	000 1	Perhitungan dan Pemetaan Pendidik dan Tenaga Kependidikan Satuan Pendidikan Dasar, PAUD, dan Pendidikan Nonformal/Kesetaraan										
			Jumlah Dokumen Hasil Perhitungan dan Pemetaan Pendidik dan Tenaga Kependidikan Satuan Satuan Pendidikan Dasar, PAUD, dan Pendidikan Nonformal/Kesetaraan	900 Dokumen	9 Dokumen	200.451.800,00	- Kota Sawahlunt o, Semua Kecamatan , Semua Kel/Desa	DANA TRANSFER UMUM- DANA ALOKASI UMUM	Meningkatkan Sumber Daya Manusia Yang Berkualitas Dan Berdaya Saing	Meningkatkan kualitas Sumber Daya Manusia yang sehat, berpengetaha n, terampil dan berdaya saing Meningkatkan kualitas SDM melalui peningkatan layanan pendidikan dan kesehatan	Masyarakat Kota Sawahlunto	875 Dokumen	477.987.500,00	DINAS PENDIDIKAN
1	-					166.835.164,00						110.000.000,00		
1	0 2	PROGRAM PENGELOLAAN PENDIDIKAN	APK PAUD APK PAUD [deleted] APK SD/MI/Paket A % APK SD/MI/Paket A % [deleted] APK SMP/ MTs/ Paket B (%) APM SD/MI/Paket A % APM SD/MI/Paket A % [deleted] APM SMP/ MTs/ Paket B (%) Persentase Peserta Didik Sekolah Dasar/ Sederajat yang hafal Al-Quran minimal 1 Juz Rata-rata kemampuan literasi SD berdasarkan Assesmen Nasional Rata rata kemampuan literasi SMP berdasarkan assesmen nasional Rata rata kemampuan literasi SMP berdasarkan assesmen nasional [deleted] Rata rata kemampuan numerasi SMP berdasarkan assesmen nasional Rata rata kemampuan numerasi SMP berdasarkan assesmen nasional [deleted] Rata-rata kemampuan numerisasi SD berdasarkan Assesmen Nasional	93,65% 90,35% 2,12% 97,10% 40,50% 2,37% 94,20% 2,03% 2,25% 78,75%	90,10 % 90,10 % 96,00 % 96,00 % 93,55 % 94,10 % 99,7 % 78,65 % 30,55 % 2,07 % 2,19 % 2,19 % 1,94 % 1,94 % 1,84 %	151.900.000,00					93,60% 90,25% 2,03% 96,50% 40,00% 2,27% 94,15% 1,94% 2,16% 78,70%	95.000.000,00		
1	0 2 4	Pengelolaan Pendidikan Nonformal/Kesetara an	Persentase Pendidikan Non Formal/ Kesetaraan yang Dikelola	100%	100 %	151.900.000,00			Meningkatkan Sumber Daya Manusia Yang Berkualitas	Meningkatkan kualitas SDM melalui peningkatan	Masyarakat Kota Sawahlunto	100%	95.000.000,00	



Kode	Urusan / Bidang Urusan / Program / Kegiatan / Sub Kegiatan	Indikator Program / Kegiatan / Sub Kegiatan	Target Akhir Periode Renstra OPD	Capaian Kinerja Dan Kerangka Pendanaan						Kelompok Sasaran	Prakiraan Maju Rencana Tahun 2023		Perangkat Daerah Penanggung Jawab		
				Target 2024	Pagu Indikatif (Rp)	Lokasi	Sumber Dana	Prioritas			Target	Pagu Indikatif (Rp)			
								Nasional	Daerah						
1	2	3	4	5	6	7	8	9	10	11	12	13	14		
								Dan Berdaya Saing	layanan pendidikan dan kesehatan						
1	-	0 2	2.0 4	001 4	Penyediaan Pendidik dan Tenaga Kependidikan bagi Satuan Pendidikan Nonformal/Kesetaraan										
			Jumlah Pendidik dan Tenaga Kependidikan yang Tersedia bagi Satuan Pendidikan Nonformal/Kesetaraan	27 Orang	4 Orang	151.900.000,00	- Kota Sawahlunto, Barangin, Talago Gunung	DANA TRANSFER UMUM-DANA ALOKASI UMUM	Meningkatkan Sumber Daya Manusia Yang Berkualitas Dan Berdaya Saing	Meningkatkan kualitas SDM melalui peningkatan layanan pendidikan dan kesehatan	Masyarakat Kota Sawahlunto	27 Orang	95.000.000,00	DINAS PENDIDIKAN	
1	-	-	PROGRAM PENUNJANG URUSAN PEMERINTAHAN DAERAH KABUPATEN/KOTA	Urusan Pemerintahan Daerah yang Berjalan Lancar dan Tertib (Bidang Pendidikan)	100% 100%	100 %	14.935.164,00					100% 100%	15.000.000,00		
1	-	-	Administrasi Umum Perangkat Daerah	-	100%	100 %	14.935.164,00			Meningkatkan Sumber Daya Manusia Yang Berkualitas Dan Berdaya Saing	Meningkatkan kualitas Sumber Daya Manusia yang sehat, berpengetahuan, terampil dan berdaya saing Meningkatkan kualitas SDM melalui peningkatan layanan pendidikan dan kesehatan	Masyarakat Kota Sawahlunto	100%	15.000.000,00	
1	-	-	-	Penyediaan Komponen Instalasi Listrik/Penerangan Bangunan Kantor											
			Jumlah Paket Komponen Instalasi Listrik/Penerangan Bangunan Kantor yang Disediakan	12 Paket	4 Paket	14.935.164,00	- Kota Sawahlunto, Barangin, Santua	DANA TRANSFER UMUM-DANA ALOKASI UMUM	Meningkatkan Sumber Daya Manusia Yang Berkualitas Dan Berdaya Saing	Meningkatkan kualitas Sumber Daya Manusia yang sehat, berpengetahuan, terampil dan berdaya saing Meningkatkan kualitas SDM melalui peningkatan layanan pendidikan dan kesehatan	Masyarakat Kota Sawahlunto	12 Paket	15.000.000,00	DINAS PENDIDIKAN	
				DINAS KESEHATAN, PENGENDALIAN PENDUDUK DAN KELUARGA BERENCANA			50.720.914.535,00						51.176.040.225,00		
1				URUSAN PEMERINTAHAN WAJIB YANG BERKAITAN DENGAN PELAYANAN DASAR			50.391.716.535,00						50.731.040.225,00		
1	0 2			URUSAN PEMERINTAHAN BIDANG KESEHATAN			50.338.716.272,00						50.678.540.225,00		
1	0 2	0 1		PROGRAM PENUNJANG URUSAN PEMERINTAHAN DAERAH KABUPATEN/KOTA	Urusan Pemerintahan Daerah yang Berjalan Lancar dan Tertib (Bidang Kesehatan)	100%	100 %	39.038.790.081,00				100%	38.479.704.575,00		
1	0 2	0 1	2.0 2	Administrasi Keuangan Perangkat Daerah	Jumlah Dokumen Hasil pelaksanaan administrasi keuangan	22Dokumen	22 Dokumen	34.843.348.075,00			Meningkatkan Sumber Daya Manusia Yang Berkualitas Dan Berdaya Saing	Meningkatkan kualitas Sumber Daya Manusia yang sehat, berpengetahuan, terampil dan berdaya saing Meningkatkan kualitas SDM melalui peningkatan	Masyarakat Kota Sawahlunto	22Dokumen	33.744.242.602,00



Kode	Urusan / Bidang Urusan / Program / Kegiatan / Sub Kegiatan	Indikator Program / Kegiatan / Sub Kegiatan	Target Akhir Periode Renstra OPD	Capaian Kinerja Dan Kerangka Pendanaan						Kelompok Sasaran	Prakiraan Maju Rencana Tahun 2023		Perangkat Daerah Penanggung Jawab	
				Target 2024	Pagu Indikatif (Rp)	Lokasi	Sumber Dana	Prioritas			Target	Pagu Indikatif (Rp)		
				5	6	7	8	9	10		11	12		13
1	0 2	0 1	2.0 2	000 1	Penyediaan Gaji dan Tunjangan ASN									
		Jumlah Orang yang Menerima Gaji dan Tunjangan ASN	300 Orang/bulan	256 Orang/bulan	34.835.348.075,00	- Kota Sawahlunto, Talawi, Sikalang	DANA TRANSFER UMUM-DANA ALOKASI UMUM	Meningkatkan Sumber Daya Manusia Yang Berkualitas Dan Berdaya Saing	Meningkatkan kualitas Sumber Daya Manusia yang sehat, berpengetahuan, terampil dan berdaya saing Meningkatkan kualitas SDM melalui peningkatan layanan pendidikan dan kesehatan	Masyarakat Kota Sawahlunto	280 Orang/bulan	33.733.742.602,00	DINAS KESEHATAN, PENGENDALIAN PENDUDUK DAN KELUARGA BERENCANA	
1	0 2	0 1	2.0 2	000 7	Koordinasi dan Penyusunan Laporan Keuangan Bulanan/ Triwulanan/ Semesteran SKPD									
		Jumlah Laporan Keuangan Bulanan/ Triwulanan/ Semesteran SKPD dan Laporan Koordinasi Penyusunan Laporan Keuangan Bulanan/Triwulanan/Semesteran SKPD	10 Laporan	15 Laporan	8.000.000,00	- Kota Sawahlunto, Talawi, Sikalang	DANA TRANSFER UMUM-DANA ALOKASI UMUM	Meningkatkan Sumber Daya Manusia Yang Berkualitas Dan Berdaya Saing	Meningkatkan kualitas Sumber Daya Manusia yang sehat, berpengetahuan, terampil dan berdaya saing Meningkatkan kualitas SDM melalui peningkatan layanan pendidikan dan kesehatan	Masyarakat Kota Sawahlunto	10 Laporan	10.500.000,00	DINAS KESEHATAN, PENGENDALIAN PENDUDUK DAN KELUARGA BERENCANA	
1	0 2	0 1	2.0 3		Administrasi Barang Milik Daerah pada Perangkat Daerah									
		Jumlah Dokumen hasil pelaksanaan administrasi Barang Milik Daerah pada Perangkat Daerah	5Dokumen	5 Dokumen	5.199.900,00			Meningkatkan Sumber Daya Manusia Yang Berkualitas Dan Berdaya Saing	Meningkatkan kualitas Sumber Daya Manusia yang sehat, berpengetahuan, terampil dan berdaya saing Meningkatkan kualitas SDM melalui peningkatan layanan pendidikan dan kesehatan	Masyarakat Kota Sawahlunto	5Dokumen	10.500.000,00		
1	0 2	0 1	2.0 3	000 1	Penyusunan Perencanaan Kebutuhan Barang Milik Daerah SKPD									
		Jumlah Rencana Kebutuhan Barang Milik Daerah SKPD	2 Dokumen	2 Dokumen	3.000.000,00	- Kota Sawahlunto, Semua Kecamatan, Semua Kel/Desa	DANA TRANSFER UMUM-DANA ALOKASI UMUM	Meningkatkan Sumber Daya Manusia Yang Berkualitas Dan Berdaya Saing	Meningkatkan kualitas Sumber Daya Manusia yang sehat, berpengetahuan, terampil dan berdaya saing Meningkatkan kualitas SDM melalui peningkatan layanan pendidikan dan kesehatan	Masyarakat Kota Sawahlunto	2 Dokumen	5.250.000,00	DINAS KESEHATAN, PENGENDALIAN PENDUDUK DAN KELUARGA BERENCANA	
1	0 2	0 1	2.0 3	000 5	Rekonsiliasi dan Penyusunan Laporan Barang Milik Daerah pada SKPD									
		Jumlah Laporan Rekonsiliasi dan	2 Laporan	2 Laporan	2.199.900,00	- Kota	DANA	Meningkatkan	Meningkatkan	Masyarakat	2 Laporan	5.250.000,00	DINAS	

Kode	Urusan / Bidang Urusan / Program / Kegiatan / Sub Kegiatan	Indikator Program / Kegiatan / Sub Kegiatan	Target Akhir Periode Renstra OPD	Capaian Kinerja Dan Kerangka Pendanaan						Kelompok Sasaran	Prakiraan Maju Rencana Tahun 2023		Perangkat Daerah Penanggung Jawab
				Target 2024	Pagu Indikatif (Rp)	Lokasi	Sumber Dana	Prioritas			Target	Pagu Indikatif (Rp)	
				9	10	Nasional	Daerah	12	13				
1		Penyusunan Laporan Barang Milik Daerah pada SKPD				Sawahlunto, Talawi, Sikalang	TRANSFER UMUM-DANA ALOKASI UMUM	Sumber Daya Manusia Yang Berkualitas Dan Berdaya Saing	keualitas Sumber Daya Manusia yang sehat, berpengetahuan, terampil dan berdaya saing Meningkatkan kualitas SDM melalui peningkatan layanan pendidikan dan kesehatan	Kota Sawahlunto			KESEHATAN, PENGENDALIAN PENDUDUK DAN KELUARGA BERENCANA
1	0 2	0 1	2.0 5					Meningkatkan Sumber Daya Manusia Yang Berkualitas Dan Berdaya Saing	Meningkatkan kualitas Sumber Daya Manusia yang sehat, berpengetahuan, terampil dan berdaya saing Meningkatkan kualitas SDM melalui peningkatan layanan pendidikan dan kesehatan	Masyarakat Kota Sawahlunto	4Dokumen	65.750.000,00	
1	0 2	0 1	2.0 5	000 3	Pendataan dan Pengolahan Administrasi Kepegawaian								
		Jumlah Dokumen Pendataan dan Pengolahan Administrasi Kepegawaian	2 Dokumen	2 Dokumen	4.000.000,00	- Kota Sawahlunto, Talawi, Sikalang	DANA TRANSFER UMUM-DANA ALOKASI UMUM	Meningkatkan Sumber Daya Manusia Yang Berkualitas Dan Berdaya Saing	Meningkatkan kualitas Sumber Daya Manusia yang sehat, berpengetahuan, terampil dan berdaya saing Meningkatkan kualitas SDM melalui peningkatan layanan pendidikan dan kesehatan	Masyarakat Kota Sawahlunto	2 Dokumen	15.750.000,00	DINAS KESEHATAN, PENGENDALIAN PENDUDUK DAN KELUARGA BERENCANA
1	0 2	0 1	2.0 5	000 9	Pendidikan dan Pelatihan Pegawai Berdasarkan Tugas dan Fungsi								
		Jumlah Pegawai Berdasarkan Tugas dan Fungsi yang Mengikuti Pendidikan dan Pelatihan		40 Orang	49.460.000,00	- Kota Sawahlunto, Semua Kecamatan, Semua Kel/Desa	DANA TRANSFER UMUM-DANA ALOKASI UMUM	Meningkatkan Sumber Daya Manusia Yang Berkualitas Dan Berdaya Saing	Meningkatkan kualitas Sumber Daya Manusia yang sehat, berpengetahuan, terampil dan berdaya saing Meningkatkan kualitas SDM melalui peningkatan layanan pendidikan dan kesehatan	Masyarakat Kota Sawahlunto		50.000.000,00	DINAS KESEHATAN, PENGENDALIAN PENDUDUK DAN KELUARGA BERENCANA
1	0 2	0 1	2.0 6					Meningkatkan Sumber Daya Manusia Yang Berkualitas Dan Berdaya Saing	Meningkatkan kualitas Sumber Daya Manusia yang sehat, berpengetahuan, terampil dan berdaya saing Meningkatkan kualitas SDM	Masyarakat Kota Sawahlunto	26Dokumen	395.850.000,00	



Kode	Urusan / Bidang Urusan / Program / Kegiatan / Sub Kegiatan	Indikator Program / Kegiatan / Sub Kegiatan	Target Akhir Periode Renstra OPD	Capaian Kinerja Dan Kerangka Pendanaan						Kelompok Sasaran	Prakiraan Maju Rencana Tahun 2023		Perangkat Daerah Penanggung Jawab				
				Target 2024	Pagu Indikatif (Rp)	Lokasi	Sumber Dana	Prioritas			Target	Pagu Indikatif (Rp)					
								Nasional	Daerah								
1	2	3	4	5	6	7	8	9	10	11	12	13	14				
									melalui peningkatan layanan pendidikan dan kesehatan								
1	0 2	0 1	2.0 6	000 1	Penyediaan Komponen Instalasi Listrik/Penerangan Bangunan Kantor												
		Jumlah Paket Komponen Instalasi Listrik/Penerangan Bangunan Kantor yang Disediakan	4 Paket	4 Paket	19.181.800,00	- Kota Sawahlunto, Talawi, Sikalangi	DANA TRANSFER UMUM-DANA ALOKASI UMUM	Meningkatkan Sumber Daya Manusia Yang Berkualitas Dan Berdaya Saing	Meningkatkan kualitas Sumber Daya Manusia yang sehat, berpengetahuan, terampil dan berdaya saing Meningkatkan kualitas SDM melalui peningkatan layanan pendidikan dan kesehatan	Masyarakat Kota Sawahlunto	4 Paket	26.250.000,00	DINAS KESEHATAN, PENGENDALIAN PENDUDUK DAN KELUARGA BERENCANA				
1	0 2	0 1	2.0 6	000 2	Penyediaan Peralatan dan Perlengkapan Kantor												
		Jumlah Paket Peralatan dan Perlengkapan Kantor yang Disediakan	3 Paket	1 Paket	113.894.600,00	- Kota Sawahlunto, Talawi, Sikalangi	DANA TRANSFER UMUM-DANA ALOKASI UMUM	Meningkatkan Sumber Daya Manusia Yang Berkualitas Dan Berdaya Saing	Meningkatkan kualitas Sumber Daya Manusia yang sehat, berpengetahuan, terampil dan berdaya saing Meningkatkan kualitas SDM melalui peningkatan layanan pendidikan dan kesehatan	Masyarakat Kota Sawahlunto	3 Paket	84.000.000,00	DINAS KESEHATAN, PENGENDALIAN PENDUDUK DAN KELUARGA BERENCANA				
1	0 2	0 1	2.0 6	000 4	Penyediaan Bahan Logistik Kantor												
		Jumlah Paket Bahan Logistik Kantor yang Disediakan	3 Paket	3 Paket	22.000.000,00	- Kota Sawahlunto, Talawi, Sikalangi	DANA TRANSFER UMUM-DANA ALOKASI UMUM	Meningkatkan Sumber Daya Manusia Yang Berkualitas Dan Berdaya Saing	Meningkatkan kualitas Sumber Daya Manusia yang sehat, berpengetahuan, terampil dan berdaya saing Meningkatkan kualitas SDM melalui peningkatan layanan pendidikan dan kesehatan	Masyarakat Kota Sawahlunto	3 Paket	31.500.000,00	DINAS KESEHATAN, PENGENDALIAN PENDUDUK DAN KELUARGA BERENCANA				
1	0 2	0 1	2.0 6	000 5	Penyediaan Barang Cetak dan Penggandaan												
		Jumlah Paket Barang Cetak dan Penggandaan yang Disediakan	2 Paket	2 Paket	18.240.000,00	- Kota Sawahlunto, Talawi, Sikalangi	DANA TRANSFER UMUM-DANA ALOKASI UMUM	Meningkatkan Sumber Daya Manusia Yang Berkualitas Dan Berdaya Saing	Meningkatkan kualitas Sumber Daya Manusia yang sehat, berpengetahuan, terampil dan berdaya saing Meningkatkan kualitas SDM melalui peningkatan layanan pendidikan dan	Masyarakat Kota Sawahlunto	2 Paket	42.000.000,00	DINAS KESEHATAN, PENGENDALIAN PENDUDUK DAN KELUARGA BERENCANA				



Kode	Urusan / Bidang Urusan / Program / Kegiatan / Sub Kegiatan	Indikator Program / Kegiatan / Sub Kegiatan	Target Akhir Periode Renstra OPD	Capaian Kinerja Dan Kerangka Pendanaan						Kelompok Sasaran	Prakiraan Maju Rencana Tahun 2023		Perangkat Daerah Penanggung Jawab
				Target 2024	Pagu Indikatif (Rp)	Lokasi	Sumber Dana	Prioritas			Target	Pagu Indikatif (Rp)	
								Nasional	Daerah				
1	2	3	4	5	6	7	8	9	10	11	12	13	14
1.0.0.2.0.000									kehatan				
1.0.0.2.0.000		Penyediaan Bahan Bacaan dan Peraturan Perundang-undangan											
1.0.2.1.2.0.6		Jumlah Dokumen Bahan Bacaan dan Peraturan Perundang-Undangan yang Disediakan	2 Dokumen	2 Dokumen	0,00	- Kota Sawahlunto, Talawi, Sikalang	DANA TRANSFER UMUM-DANA ALOKASI UMUM	Meningkatkan Sumber Daya Manusia Yang Berkualitas Dan Berdaya Saing	Meningkatkan kualitas Sumber Daya Manusia yang sehat, berpengetahuan, terampil dan berdaya saing Meningkatkan kualitas SDM melalui peningkatan layanan pendidikan dan kesehatan	Masyarakat Kota Sawahlunto	2 Dokumen	2.100.000,00	DINAS KESEHATAN, PENGENDALIAN PENDUDUK DAN KELUARGA BERENCANA
1.0.2.1.2.0.9		Penyelenggaraan Rapat Koordinasi dan Konsultasi SKPD											
1.0.2.1.2.0.9		Jumlah Laporan Penyelenggaraan Rapat Koordinasi dan Konsultasi SKPD	12 Laporan	12 Laporan	249.560.000,00	- Kota Sawahlunto, Talawi, Sikalang	DANA TRANSFER UMUM-DANA ALOKASI UMUM	Meningkatkan Sumber Daya Manusia Yang Berkualitas Dan Berdaya Saing	Meningkatkan kualitas Sumber Daya Manusia yang sehat, berpengetahuan, terampil dan berdaya saing Meningkatkan kualitas SDM melalui peningkatan layanan pendidikan dan kesehatan	Masyarakat Kota Sawahlunto	12 Laporan	210.000.000,00	DINAS KESEHATAN, PENGENDALIAN PENDUDUK DAN KELUARGA BERENCANA
1.0.2.1.2.0.7		Pengadaan Barang Milik Daerah Penunjang Urusan Pemerintah Daerah											
1.0.2.1.2.0.7		Jumlah Dokumen hasil Pengadaan Barang Milik daerah Penunjang urusan Pemerintah Daerah	3Dokumen	3 Dokumen	75.395.970,00			Meningkatkan Sumber Daya Manusia Yang Berkualitas Dan Berdaya Saing	Meningkatkan kualitas Sumber Daya Manusia yang sehat, berpengetahuan, terampil dan berdaya saing Meningkatkan kualitas SDM melalui peningkatan layanan pendidikan dan kesehatan	Masyarakat Kota Sawahlunto	3Dokumen	157.500.000,00	
1.0.2.1.2.0.9		Pengadaan Gedung Kantor atau Bangunan Lainnya											
1.0.2.1.2.0.9		Jumlah Unit Gedung Kantor atau Bangunan Lainnya yang Disediakan		1 Unit	0,00	- Kota Sawahlunto, Semua Kecamatan, Semua Kel/Desa	DANA TRANSFER UMUM-DANA ALOKASI UMUM	Meningkatkan Sumber Daya Manusia Yang Berkualitas Dan Berdaya Saing	Meningkatkan kualitas Sumber Daya Manusia yang sehat, berpengetahuan, terampil dan berdaya saing Meningkatkan kualitas SDM melalui peningkatan layanan pendidikan dan kesehatan	Masyarakat Kota Sawahlunto		0,00	DINAS KESEHATAN, PENGENDALIAN PENDUDUK DAN KELUARGA BERENCANA
1.0.2.1.2.0.1		Pengadaan Sarana dan Prasarana Pendukung Gedung Kantor atau Bangunan Lainnya											
1.0.2.1.2.0.1		Jumlah Unit Sarana dan Prasarana Pendukung Gedung Kantor atau Bangunan Lainnya yang Disediakan	2 Unit	13 Unit	75.395.970,00	- Kota Sawahlunto, Talawi,	DANA TRANSFER UMUM-	Meningkatkan Sumber Daya Manusia Yang	Meningkatkan kualitas Sumber Daya Manusia	Masyarakat Kota Sawahlunto	2 Unit	157.500.000,00	DINAS KESEHATAN, PENGENDALIAN



Kode	Urusan / Bidang Urusan / Program / Kegiatan / Sub Kegiatan	Indikator Program / Kegiatan / Sub Kegiatan	Target Akhir Periode Renstra OPD	Capaian Kinerja Dan Kerangka Pendanaan						Kelompok Sasaran	Prakiraan Maju Rencana Tahun 2023		Perangkat Daerah Penanggung Jawab		
				Target 2024	Pagu Indikatif (Rp)	Lokasi	Sumber Dana	Prioritas			Target	Pagu Indikatif (Rp)			
				1	2	3	4	5	6		7	8		9	10
						Sikalang	DANA ALOKASI UMUM	Berkualitas Dan Berdaya Saing	yang sehat, berpengetaha n, terampil dan berdaya saing Meningkatkan kualitas SDM melalui peningkatan layanan pendidikan dan kesehatan				PENDUDUK DAN KELUARGA BERENCANA		
1 0 2	0 1	2.0 8		Penyediaan Jasa Penunjang Urusan Pemerintahan Daerah	Jumlah Dokumen Hasil Penyediaan Jasa Penunjang Urusan Pemerintahan daerah	4Dokumen	4 Dokumen	2.557.809.736,00		Meningkatkan Sumber Daya Manusia Yang Berkualitas Dan Berdaya Saing	Meningkatkan kualitas Sumber Daya Manusia yang sehat, berpengetaha n, terampil dan berdaya saing Meningkatkan kualitas SDM melalui peningkatan layanan pendidikan dan kesehatan	Masyarakat Kota Sawahlunto	4Dokumen	2.824.861.973,00	
1 0 2	0 1	2.0 8	000 1	Penyediaan Jasa Surat Menyurat											
				Jumlah Laporan Penyediaan Jasa Surat Menyurat	2 Laporan	12 Laporan	1.500.000,00	- Kota Sawahlunt o, Talawi, Sikalang	DANA TRANSFER UMUM- DANA ALOKASI UMUM	Meningkatkan Sumber Daya Manusia Yang Berkualitas Dan Berdaya Saing	Meningkatkan kualitas Sumber Daya Manusia yang sehat, berpengetaha n, terampil dan berdaya saing Meningkatkan kualitas SDM melalui peningkatan layanan pendidikan dan kesehatan	Masyarakat Kota Sawahlunto	2 Laporan	3.150.000,00	DINAS KESEHATAN, PENGENDALIAN PENDUDUK DAN KELUARGA BERENCANA
1 0 2	0 1	2.0 8	000 2	Penyediaan Jasa Komunikasi, Sumber Daya Air dan Listrik											
				Jumlah Laporan Penyediaan Jasa Komunikasi, Sumber Daya Air dan Listrik yang Disediakan	36 Laporan	36 Laporan	248.419.736,00	- Kota Sawahlunt o, Talawi, Sikalang	DANA TRANSFER UMUM- DANA ALOKASI UMUM	Meningkatkan Sumber Daya Manusia Yang Berkualitas Dan Berdaya Saing	Meningkatkan kualitas Sumber Daya Manusia yang sehat, berpengetaha n, terampil dan berdaya saing Meningkatkan kualitas SDM melalui peningkatan layanan pendidikan dan kesehatan	Masyarakat Kota Sawahlunto	36 Laporan	260.840.723,00	DINAS KESEHATAN, PENGENDALIAN PENDUDUK DAN KELUARGA BERENCANA
1 0 2	0 1	2.0 8	000 4	Penyediaan Jasa Pelayanan Umum Kantor											
				Jumlah Laporan Penyediaan Jasa Pelayanan Umum Kantor yang Disediakan	12 Laporan	9 Laporan	2.307.890.000,00	- Kota Sawahlunt o, Semua Kecamatan , Semua Kel/Desa	DANA TRANSFER UMUM- DANA ALOKASI UMUM	Meningkatkan Sumber Daya Manusia Yang Berkualitas Dan Berdaya Saing	Meningkatkan kualitas Sumber Daya Manusia yang sehat, berpengetaha n, terampil dan berdaya saing Meningkatkan kualitas SDM	Masyarakat Kota Sawahlunto	12 Laporan	2.560.871.250,00	DINAS KESEHATAN, PENGENDALIAN PENDUDUK DAN KELUARGA BERENCANA



Kode	Urusan / Bidang Urusan / Program / Kegiatan / Sub Kegiatan	Indikator Program / Kegiatan / Sub Kegiatan	Target Akhir Periode Renstra OPD	Capaian Kinerja Dan Kerangka Pendanaan						Kelompok Sasaran	Prakiraan Maju Rencana Tahun 2023		Perangkat Daerah Penanggung Jawab
				Target 2024	Pagu Indikatif (Rp)	Lokasi	Sumber Dana	Prioritas			Target	Pagu Indikatif (Rp)	
								Nasional	Daerah				
1	2	3	4	5	6	7	8	9	10	11	12	13	14
									melalui peningkatan layanan pendidikan dan kesehatan				
1.02.01.2.0	Pemeliharaan Barang Milik Daerah Penunjang Urusan Pemerintahan Daerah	Jumlah Dokumen Hasil Pemeliharaan Barang Milik daerah Penunjang Urusan Pemerintahan Daerah	4Dokumen	4 Dokumen	1.080.700.000,00			Meningkatkan Sumber Daya Manusia Yang Berkualitas Dan Berdaya Saing	Meningkatkan kualitas Sumber Daya Manusia yang sehat, berpengetahuan, terampil dan berdaya saing Meningkatkan kualitas SDM melalui peningkatan layanan pendidikan dan kesehatan	Masyarakat Kota Sawahlunto	4Dokumen	1.281.000.000,00	
1.02.01.2.0.000	Penyediaan Jasa Pemeliharaan, Biaya Pemeliharaan, dan Pajak Kendaraan Perorangan Dinas atau Kendaraan Dinas Jabatan												
		Jumlah Kendaraan Perorangan Dinas atau Kendaraan Dinas Jabatan yang Dipelihara dan dibayarkan Pajaknya	187 Unit	186 Unit	740.700.000,00	- Kota Sawahlunto, Talawi, Sikalang	DANA TRANSFER UMUM-DANA ALOKASI UMUM	Meningkatkan Sumber Daya Manusia Yang Berkualitas Dan Berdaya Saing	Meningkatkan kualitas Sumber Daya Manusia yang sehat, berpengetahuan, terampil dan berdaya saing Meningkatkan kualitas SDM melalui peningkatan layanan pendidikan dan kesehatan	Masyarakat Kota Sawahlunto	187 Unit	997.500.000,00	DINAS KESEHATAN, PENGENDALIAN PENDUDUK DAN KELUARGA BERENCANA
1.02.01.2.0.000	Pemeliharaan/Rehabilitasi Gedung Kantor dan Bangunan Lainnya												
		Jumlah Gedung Kantor dan Bangunan Lainnya yang Dipelihara/Direhabilitasi	2 Unit	1 Unit	320.000.000,00	- Kota Sawahlunto, Semua Kecamatan, Semua Kel/Desa	DANA TRANSFER UMUM-DANA ALOKASI UMUM	Meningkatkan Sumber Daya Manusia Yang Berkualitas Dan Berdaya Saing	Meningkatkan kualitas Sumber Daya Manusia yang sehat, berpengetahuan, terampil dan berdaya saing Meningkatkan kualitas SDM melalui peningkatan layanan pendidikan dan kesehatan	Masyarakat Kota Sawahlunto	2 Unit	210.000.000,00	DINAS KESEHATAN, PENGENDALIAN PENDUDUK DAN KELUARGA BERENCANA
1.02.01.2.0.001	Pemeliharaan/Rehabilitasi Sarana dan Prasarana Gedung Kantor atau Bangunan Lainnya												
		Jumlah Sarana dan Prasarana Gedung Kantor atau Bangunan Lainnya yang Dipelihara/Direhabilitasi	2 Unit	35 Unit	20.000.000,00	- Kota Sawahlunto, Semua Kecamatan, Semua Kel/Desa	DANA TRANSFER UMUM-DANA ALOKASI UMUM	Meningkatkan Sumber Daya Manusia Yang Berkualitas Dan Berdaya Saing	Meningkatkan kualitas Sumber Daya Manusia yang sehat, berpengetahuan, terampil dan berdaya saing Meningkatkan kualitas SDM melalui peningkatan layanan pendidikan dan kesehatan	Masyarakat Kota Sawahlunto	2 Unit	73.500.000,00	DINAS KESEHATAN, PENGENDALIAN PENDUDUK DAN KELUARGA BERENCANA
1.02.01.2.0	PROGRAM		100Persen		10.990.070.941,00						100Persen	11.922.360.650,00	



Kode	Urusan / Bidang Urusan / Program / Kegiatan / Sub Kegiatan	Indikator Program / Kegiatan / Sub Kegiatan	Target Akhir Periode Renstra OPD	Capaian Kinerja Dan Kerangka Pendanaan						Kelompok Sasaran	Prakiraan Maju Rencana Tahun 2023		Perangkat Daerah Penanggung Jawab						
				Target 2024	Pagu Indikatif (Rp)	Lokasi	Sumber Dana	Prioritas			Target	Pagu Indikatif (Rp)							
				1	2	3	4	5	6		7	8		9	10	11	12	13	14
		PEMENUHAN UPAYA KESEHATAN PERORANGAN DAN UPAYA KESEHATAN MASYARAKAT	Persentase Fasilitas Pelayanan Kesehatan Yang terakreditasi	100Persen	100 Persen							100Persen							
1	0 2	0 2	2.0 1		Penyediaan Fasilitas Pelayanan Kesehatan untuk UKM dan UKP Kewenangan Daerah Kabupaten/Kota	Jumlah Penyediaan fasilitas pelayanan kesehatan untuk UKM dan UKP Kewenangan daerah Kab/Kota	7Fasilitas Pelayanan Kesehatan	7 Fasilitas Pelayanan Kesehatan	369.458.350,00			Meningkatkan Sumber Daya Manusia Yang Berkualitas Dan Berdaya Saing	Meningkatkan kualitas Sumber Daya Manusia yang sehat, berpengetahuan, terampil dan berdaya saing Meningkatkan kualitas SDM melalui peningkatan layanan pendidikan dan kesehatan	-	7Fasilitas Pelayanan Kesehatan	483.000.000,00			
1	0 2	0 2	2.0 1	000 9	Rehabilitasi dan Pemeliharaan Puskesmas	Jumlah Sarana, Prasarana dan Alat Kesehatan yang Telah Dilakukan Rehabilitasi dan Pemeliharaan Oleh Puskesmas	0 Unit	1 Unit	0,00			- Kota Sawahlunto, Semua Kecamatan, Semua Kel/Desa	DANA TRANSFER UMUM-DANA ALOKASI UMUM	Meningkatkan Sumber Daya Manusia Yang Berkualitas Dan Berdaya Saing	Meningkatkan kualitas Sumber Daya Manusia yang sehat, berpengetahuan, terampil dan berdaya saing Meningkatkan kualitas SDM melalui peningkatan layanan pendidikan dan kesehatan	-	1 Unit	210.000.000,00	DINAS KESEHATAN, PENGENDALIAN PENDUDUK DAN KELUARGA BERENCANA
1	0 2	0 2	2.0 1	001 4	Pengadaan Alat Kesehatan/Alat Penunjang Medik Fasilitas Pelayanan Kesehatan	Jumlah Alat Kesehatan/Alat Penunjang Medik Fasilitas Pelayanan Kesehatan yang Disediakan	5 Unit	10 Unit	302.742.000,00			- Kota Sawahlunto, Semua Kecamatan, Semua Kel/Desa	DANA TRANSFER UMUM-DANA ALOKASI UMUM	Meningkatkan Sumber Daya Manusia Yang Berkualitas Dan Berdaya Saing	Meningkatkan kualitas Sumber Daya Manusia yang sehat, berpengetahuan, terampil dan berdaya saing Meningkatkan kualitas SDM melalui peningkatan layanan pendidikan dan kesehatan	-	5 Unit	105.000.000,00	DINAS KESEHATAN, PENGENDALIAN PENDUDUK DAN KELUARGA BERENCANA
1	0 2	0 2	2.0 1	002 0	Pemeliharaan Rutin dan Berkala Alat Kesehatan/Alat Penunjang Medik Fasilitas Pelayanan Kesehatan	Jumlah Alat Kesehatan/Alat Penunjang Medik Fasilitas Pelayanan Kesehatan yang Terpelihara Sesuai Standar	318 Unit	36 Unit	61.716.350,00			- Kota Sawahlunto, Semua Kecamatan, Semua Kel/Desa	DANA TRANSFER UMUM-DANA ALOKASI UMUM	Meningkatkan Sumber Daya Manusia Yang Berkualitas Dan Berdaya Saing	Meningkatkan kualitas Sumber Daya Manusia yang sehat, berpengetahuan, terampil dan berdaya saing Meningkatkan kualitas SDM melalui peningkatan layanan pendidikan dan kesehatan	-	313 Unit	157.500.000,00	DINAS KESEHATAN, PENGENDALIAN PENDUDUK DAN KELUARGA BERENCANA
1	0	0	2.0	002	Pengelolaan Pelayanan Kesehatan Dasar Melalui Pendekatan Keluarga														

Kode	Urusan / Bidang Urusan / Program / Kegiatan / Sub Kegiatan	Indikator Program / Kegiatan / Sub Kegiatan	Target Akhir Periode Renstra OPD	Capaian Kinerja Dan Kerangka Pendanaan							Kelompok Sasaran	Prakiraan Maju Rencana Tahun 2023		Perangkat Daerah Penanggung Jawab			
				Target 2024	Pagu Indikatif (Rp)	Lokasi	Sumber Dana	Prioritas		Target		Pagu Indikatif (Rp)					
								Nasional	Daerah								
1	2	3	4	5	6	7	8	9	10	11	12	13	14				
		Jumlah Keluarga yang Sudah Dikunjungi dan Diintervensi Masalah Kesehatannya oleh Tenaga Kesehatan Puskesmas	16750 Keluarga	13000 Keluarga	5.000.000,00	- Kota Sawahlunt o, Semua Kecamatan , Semua Kel/Desa	DANA TRANSFER UMUM- DANA ALOKASI UMUM	Meningkatkan Sumber Daya Manusia Yang Berkualitas Dan Berdaya Saing	Meningkatkan kualitas Sumber Daya Manusia yang sehat, berpengetaha n, terampil dan berdaya saing Meningkatkan kualitas SDM melalui peningkatan layanan pendidikan dan kesehatan	-	16650 Keluarga	10.500.000,00	DINAS KESEHATAN, PENGENDALIAN PENDUDUK DAN KELUARGA BERENCANA				
1	0 2	0 2	2.0 2		Penyediaan Layanan Kesehatan untuk UKM dan UKP Rujukan Tingkat Daerah Kabupaten/Kota	Jumlah Dokumen Penyediaan Layanan Kesehatan untuk UKM dan UKP Rujukan Tingkat Daerah Kabupaten/Kota	2Dokumen 2Dokumen	2 Dokumen	10.553.692.591,00		Meningkatkan Sumber Daya Manusia Yang Berkualitas Dan Berdaya Saing	Meningkatkan kualitas Sumber Daya Manusia yang sehat, berpengetaha n, terampil dan berdaya saing Meningkatkan kualitas SDM melalui peningkatan layanan pendidikan dan kesehatan	Masyarakat Kota Sawahlunto	2Dokumen 2Dokumen	11.376.360.650,00		
1	0 2	0 2	2.0 2	000 1	Pengelolaan Pelayanan Kesehatan Ibu Hamil												
		Jumlah Ibu Hamil yang Mendapatkan Pelayanan Kesehatan Sesuai Standar	1461 Orang	828 Orang	42.502.860,00	- Kota Sawahlunt o, Semua Kecamatan , Semua Kel/Desa	DANA TRANSFER UMUM- DANA ALOKASI UMUM	Meningkatkan Sumber Daya Manusia Yang Berkualitas Dan Berdaya Saing	Meningkatkan kualitas Sumber Daya Manusia yang sehat, berpengetaha n, terampil dan berdaya saing Meningkatkan kualitas SDM melalui peningkatan layanan pendidikan dan kesehatan	Masyarakat Kota Sawahlunto	1392 Orang	89.250.000,00	DINAS KESEHATAN, PENGENDALIAN PENDUDUK DAN KELUARGA BERENCANA				
1	0 2	0 2	2.0 2	000 2	Pengelolaan Pelayanan Kesehatan Ibu Bersalin												
		Jumlah Ibu Bersalin yang Mendapatkan Pelayanan Kesehatan Sesuai Standar	1772 Orang	894 Orang	15.762.360,00	- Kota Sawahlunt o, Semua Kecamatan , Semua Kel/Desa	DANA TRANSFER UMUM- DANA ALOKASI UMUM	Meningkatkan Sumber Daya Manusia Yang Berkualitas Dan Berdaya Saing	Meningkatkan kualitas Sumber Daya Manusia yang sehat, berpengetaha n, terampil dan berdaya saing Meningkatkan kualitas SDM melalui peningkatan layanan pendidikan dan kesehatan	Masyarakat Kota Sawahlunto	1688 Orang	91.350.000,00	DINAS KESEHATAN, PENGENDALIAN PENDUDUK DAN KELUARGA BERENCANA				
1	0 2	0 2	2.0 2	000 3	Pengelolaan Pelayanan Kesehatan Bayi Baru Lahir												
		Jumlah Bayi Baru Lahir yang Mendapatkan Pelayanan Kesehatan Sesuai Standar	1273 Orang	873 Orang	73.233.000,00	- Kota Sawahlunt o, Semua Kecamatan , Semua	DANA TRANSFER UMUM- DANA ALOKASI	Meningkatkan Sumber Daya Manusia Yang Berkualitas Dan Berdaya	Meningkatkan kualitas Sumber Daya Manusia yang sehat, berpengetaha	Masyarakat Kota Sawahlunto	1213 Orang	94.135.650,00	DINAS KESEHATAN, PENGENDALIAN PENDUDUK DAN KELUARGA				



Kode	Urusan / Bidang Urusan / Program / Kegiatan / Sub Kegiatan	Indikator Program / Kegiatan / Sub Kegiatan	Target Akhir Periode Renstra OPD	Capaian Kinerja Dan Kerangka Pendanaan						Kelompok Sasaran	Prakiraan Maju Rencana Tahun 2023		Perangkat Daerah Penanggung Jawab	
				Target 2024	Pagu Indikatif (Rp)	Lokasi	Sumber Dana	Prioritas			Target	Pagu Indikatif (Rp)		
								Nasional	Daerah					
1	2	3	4	5	6	7	8	9	10	11	12	13	14	
						Kel/Desa	UMUM	Saing	n, terampil dan berdaya saing Meningkatkan kualitas SDM melalui peningkatan layanan pendidikan dan kesehatan				BERENCANA	
1	0 2	0 2	2.0 2	000 4	Pengelolaan Pelayanan Kesehatan Balita									
		Jumlah Balita yang Mendapatkan Pelayanan Kesehatan Sesuai Standar	4603 Orang	3945 Orang	50.899.000,00	- Kota Sawahlunto, Semua Kecamatan, Semua Kel/Desa	DANA TRANSFER UMUM-DANA ALOKASI UMUM	Meningkatkan Sumber Daya Manusia Yang Berkualitas Dan Berdaya Saing	Meningkatkan kualitas Sumber Daya Manusia yang sehat, berpengetahuan, terampil dan berdaya saing Meningkatkan kualitas SDM melalui peningkatan layanan pendidikan dan kesehatan	Masyarakat Kota Sawahlunto	4384 Orang	78.750.000,00	DINAS KESEHATAN, PENGENDALIAN PENDUDUK DAN KELUARGA BERENCANA	
1	0 2	0 2	2.0 2	000 5	Pengelolaan Pelayanan Kesehatan pada Usia Pendidikan Dasar									
		Jumlah Anak Usia Pendidikan Dasar yang Mendapatkan Pelayanan Kesehatan Sesuai Standar	9957 Orang	9675 Orang	65.000.000,00	- Kota Sawahlunto, Semua Kecamatan, Semua Kel/Desa	DANA TRANSFER UMUM-DANA ALOKASI UMUM	Meningkatkan Sumber Daya Manusia Yang Berkualitas Dan Berdaya Saing	Meningkatkan kualitas Sumber Daya Manusia yang sehat, berpengetahuan, terampil dan berdaya saing Meningkatkan kualitas SDM melalui peningkatan layanan pendidikan dan kesehatan	Masyarakat Kota Sawahlunto	9957 Orang	68.250.000,00	DINAS KESEHATAN, PENGENDALIAN PENDUDUK DAN KELUARGA BERENCANA	
1	0 2	0 2	2.0 2	000 6	Pengelolaan Pelayanan Kesehatan pada Usia Produktif									
		Jumlah Penduduk Usia Produktif yang Mendapatkan Pelayanan Kesehatan Sesuai Standar	41.735 Orang	16464 Orang	60.502.000,00	- Kota Sawahlunto, Semua Kecamatan, Semua Kel/Desa	DANA TRANSFER UMUM-DANA ALOKASI UMUM	Meningkatkan Sumber Daya Manusia Yang Berkualitas Dan Berdaya Saing	Meningkatkan kualitas Sumber Daya Manusia yang sehat, berpengetahuan, terampil dan berdaya saing Meningkatkan kualitas SDM melalui peningkatan layanan pendidikan dan kesehatan	Masyarakat Kota Sawahlunto	41.435 Orang	89.250.000,00	DINAS KESEHATAN, PENGENDALIAN PENDUDUK DAN KELUARGA BERENCANA	
1	0 2	0 2	2.0 2	000 7	Pengelolaan Pelayanan Kesehatan pada Usia Lanjut									
		Jumlah Penduduk Usia Lanjut yang Mendapatkan Pelayanan Kesehatan Sesuai Standar	4930 Orang	5062 Orang	63.695.000,00	- Kota Sawahlunto, Semua Kecamatan, Semua Kel/Desa	DANA TRANSFER UMUM-DANA ALOKASI UMUM	Meningkatkan Sumber Daya Manusia Yang Berkualitas Dan Berdaya Saing	Meningkatkan kualitas Sumber Daya Manusia yang sehat, berpengetahuan, terampil dan berdaya saing Meningkatkan kualitas SDM	Masyarakat Kota Sawahlunto	4695 Orang	78.750.000,00	DINAS KESEHATAN, PENGENDALIAN PENDUDUK DAN KELUARGA BERENCANA	



Kode	Urusan / Bidang Urusan / Program / Kegiatan / Sub Kegiatan	Indikator Program / Kegiatan / Sub Kegiatan	Target Akhir Periode Renstra OPD	Capaian Kinerja Dan Kerangka Pendanaan						Kelompok Sasaran	Prakiraan Maju Rencana Tahun 2023		Perangkat Daerah Penanggung Jawab			
				Target 2024	Pagu Indikatif (Rp)	Lokasi	Sumber Dana	Prioritas			Target	Pagu Indikatif (Rp)				
				9	10	11	12	13	14							
1	0 2	0 2	2.0 2	000 8	Pengelolaan Pelayanan Kesehatan Penderita Hipertensi											
		Jumlah Penderita Hipertensi yang Mendapatkan Pelayanan Kesehatan Sesuai Standar	16541 Orang	3776 Orang	65.000.000,00	- Kota Sawahlunto, Semua Kecamatan, Semua Kel/Desa	DANA TRANSFER UMUM-DANA ALOKASI UMUM	Meningkatkan Sumber Daya Manusia Yang Berkualitas Dan Berdaya Saing	Meningkatkan kualitas Sumber Daya Manusia yang sehat, berpengetahuan, terampil dan berdaya saing Meningkatkan kualitas SDM melalui peningkatan layanan pendidikan dan kesehatan	Masyarakat Kota Sawahlunto	16341 Orang	68.250.000,00	DINAS KESEHATAN, PENGENDALIAN PENDUDUK DAN KELUARGA BERENCANA			
1	0 2	0 2	2.0 2	000 9	Pengelolaan Pelayanan Kesehatan Penderita Diabetes Melitus											
		Jumlah Penderita Diabetes Melitus yang Mendapatkan Pelayanan Kesehatan Sesuai Standar	962 Orang	661 Orang	80.050.000,00	- Kota Sawahlunto, Semua Kecamatan, Semua Kel/Desa	DANA TRANSFER UMUM-DANA ALOKASI UMUM	Meningkatkan Sumber Daya Manusia Yang Berkualitas Dan Berdaya Saing	Meningkatkan kualitas Sumber Daya Manusia yang sehat, berpengetahuan, terampil dan berdaya saing Meningkatkan kualitas SDM melalui peningkatan layanan pendidikan dan kesehatan	Masyarakat Kota Sawahlunto	932 Orang	89.250.000,00	DINAS KESEHATAN, PENGENDALIAN PENDUDUK DAN KELUARGA BERENCANA			
1	0 2	0 2	2.0 2	001 0	Pengelolaan Pelayanan Kesehatan Orang dengan Gangguan Jiwa Berat											
		Jumlah Orang yang Mendapatkan Pelayanan Kesehatan Orang dengan Gangguan Jiwa Berat Sesuai Standar	141 Orang	188 Orang	24.191.200,00	- Kota Sawahlunto, Semua Kecamatan, Semua Kel/Desa	DANA TRANSFER UMUM-DANA ALOKASI UMUM	Meningkatkan Sumber Daya Manusia Yang Berkualitas Dan Berdaya Saing	Meningkatkan kualitas Sumber Daya Manusia yang sehat, berpengetahuan, terampil dan berdaya saing Meningkatkan kualitas SDM melalui peningkatan layanan pendidikan dan kesehatan	Masyarakat Kota Sawahlunto	139 Orang	57.750.000,00	DINAS KESEHATAN, PENGENDALIAN PENDUDUK DAN KELUARGA BERENCANA			
1	0 2	0 2	2.0 2	001 1	Pengelolaan Pelayanan Kesehatan Orang Terduga Tuberkulosis											
		Jumlah Orang Terduga Menderita Tuberkulosis yang Mendapatkan Pelayanan Sesuai Standar	661 Orang	763 Orang	52.621.500,00	- Kota Sawahlunto, Semua Kecamatan, Semua Kel/Desa	DANA TRANSFER UMUM-DANA ALOKASI UMUM	Meningkatkan Sumber Daya Manusia Yang Berkualitas Dan Berdaya Saing	Meningkatkan kualitas Sumber Daya Manusia yang sehat, berpengetahuan, terampil dan berdaya saing Meningkatkan kualitas SDM melalui peningkatan layanan pendidikan dan	Masyarakat Kota Sawahlunto	651 Orang	73.500.000,00	DINAS KESEHATAN, PENGENDALIAN PENDUDUK DAN KELUARGA BERENCANA			



Kode	Urusan / Bidang Urusan / Program / Kegiatan / Sub Kegiatan	Indikator Program / Kegiatan / Sub Kegiatan	Target Akhir Periode Renstra OPD	Capaian Kinerja Dan Kerangka Pendanaan						Kelompok Sasaran	Prakiraan Maju Rencana Tahun 2023		Perangkat Daerah Penanggung Jawab			
				Target 2024	Pagu Indikatif (Rp)	Lokasi	Sumber Dana	Prioritas			Target	Pagu Indikatif (Rp)				
				9	10	11	12	13	14							
1	0 2	0 2	2.0 2	001 2	Pengelolaan Pelayanan Kesehatan Orang dengan Risiko Terinfeksi HIV											
		Jumlah Orang Terduga Menderita HIV yang Mendapatkan Pelayanan Sesuai Standar	1600 Orang	1052 Orang	65.000.000,00	- Kota Sawahlunto, Semua Kecamatan, Semua Kel/Desa	DANA TRANSFER UMUM-DANA ALOKASI UMUM	Meningkatkan Sumber Daya Manusia Yang Berkualitas Dan Berdaya Saing	Meningkatkan kualitas Sumber Daya Manusia yang sehat, berpengetahuan, terampil dan berdaya saing Meningkatkan kualitas SDM melalui peningkatan layanan pendidikan dan kesehatan	Masyarakat Kota Sawahlunto	1550 Orang	68.250.000,00	DINAS KESEHATAN, PENGENDALIAN PENDUDUK DAN KELUARGA BERENCANA			
1	0 2	0 2	2.0 2	001 3	Pengelolaan Pelayanan Kesehatan bagi Penduduk pada Kondisi Kejadian Luar Biasa (KLB)											
		Jumlah Dokumen Hasil Pengelolaan Pelayanan Kesehatan bagi Penduduk pada Kondisi Kejadian Luar Biasa (KLB) Sesuai Standar	1 Dokumen	2 Dokumen	25.000.000,00	- Kota Sawahlunto, Semua Kecamatan, Semua Kel/Desa	DANA TRANSFER UMUM-DANA ALOKASI UMUM	Meningkatkan Sumber Daya Manusia Yang Berkualitas Dan Berdaya Saing	Meningkatkan kualitas Sumber Daya Manusia yang sehat, berpengetahuan, terampil dan berdaya saing Meningkatkan kualitas SDM melalui peningkatan layanan pendidikan dan kesehatan	Masyarakat Kota Sawahlunto	1 Dokumen	26.250.000,00	DINAS KESEHATAN, PENGENDALIAN PENDUDUK DAN KELUARGA BERENCANA			
1	0 2	0 2	2.0 2	001 4	Pengelolaan Pelayanan Kesehatan bagi Penduduk Terdampak Krisis Kesehatan Akibat Bencana dan/atau Berpotensi Bencana											
		Jumlah Dokumen Hasil Pengelolaan Pelayanan Kesehatan bagi Penduduk Terdampak Krisis Kesehatan Akibat Bencana dan/atau Berpotensi Bencana Sesuai Standar	1 Dokumen	2 Dokumen	24.855.000,00	- Kota Sawahlunto, Semua Kecamatan, Semua Kel/Desa	DANA TRANSFER UMUM-DANA ALOKASI UMUM	Meningkatkan Sumber Daya Manusia Yang Berkualitas Dan Berdaya Saing	Meningkatkan kualitas Sumber Daya Manusia yang sehat, berpengetahuan, terampil dan berdaya saing Meningkatkan kualitas SDM melalui peningkatan layanan pendidikan dan kesehatan	Masyarakat Kota Sawahlunto	1 Dokumen	126.500.000,00	DINAS KESEHATAN, PENGENDALIAN PENDUDUK DAN KELUARGA BERENCANA			
1	0 2	0 2	2.0 2	001 5	Pengelolaan Pelayanan Kesehatan Gizi Masyarakat											
		Jumlah Dokumen Hasil Pengelolaan Pelayanan Kesehatan Gizi Masyarakat	1 Dokumen	2 Dokumen	20.998.000,00	- Kota Sawahlunto, Semua Kecamatan, Semua Kel/Desa	DANA TRANSFER UMUM-DANA ALOKASI UMUM	Meningkatkan Sumber Daya Manusia Yang Berkualitas Dan Berdaya Saing	Meningkatkan kualitas Sumber Daya Manusia yang sehat, berpengetahuan, terampil dan berdaya saing Meningkatkan kualitas SDM melalui peningkatan layanan pendidikan dan kesehatan	Masyarakat Kota Sawahlunto	1 Dokumen	73.500.000,00	DINAS KESEHATAN, PENGENDALIAN PENDUDUK DAN KELUARGA BERENCANA			
1	0 2	0 2	2.0 2	001 6	Pengelolaan Pelayanan Kesehatan Kerja dan Olahraga											
		Jumlah Dokumen Hasil Pengelolaan	2 Dokumen	1 Dokumen	7.150.000,00	- Kota	DANA	Meningkatkan	Meningkatkan	Masyarakat	2 Dokumen	10.500.000,00	DINAS			



Kode	Urusan / Bidang Urusan / Program / Kegiatan / Sub Kegiatan	Indikator Program / Kegiatan / Sub Kegiatan	Target Akhir Periode Renstra OPD	Capaian Kinerja Dan Kerangka Pendanaan						Kelompok Sasaran	Prakiraan Maju Rencana Tahun 2023		Perangkat Daerah Penanggung Jawab
				Target 2024	Pagu Indikatif (Rp)	Lokasi	Sumber Dana	Prioritas			Target	Pagu Indikatif (Rp)	
								Nasional	Daerah				
1	2	3	4	5	6	7	8	9	10	11	12	13	14
		Pelayanan Kesehatan Kerja dan Olahraga				Sawahlunto, Semua Kecamatan, Semua Kel/Desa	TRANSFER UMUM-DANA ALOKASI UMUM	Sumber Daya Manusia Yang Berkualitas Dan Berdaya Saing	kuualitas Sumber Daya Manusia yang sehat, berpengetahuan, terampil dan berdaya saing Meningkatkan kualitas SDM melalui peningkatan layanan pendidikan dan kesehatan	Kota Sawahlunto			KESEHATAN, PENGENDALIAN PENDUDUK DAN KELUARGA BERENCANA
1	0 2	0 2	2.0 2	001 7	Pengelolaan Pelayanan Kesehatan Lingkungan								
		Jumlah Dokumen Hasil Pengelolaan Pelayanan Kesehatan Lingkungan	1 Dokumen	3 Dokumen	233.480.000,00	- Kota Sawahlunto, Semua Kecamatan, Semua Kel/Desa	DANA TRANSFER UMUM-DANA ALOKASI UMUM	Meningkatkan Sumber Daya Manusia Yang Berkualitas Dan Berdaya Saing	Meningkatkan kualitas Sumber Daya Manusia yang sehat, berpengetahuan, terampil dan berdaya saing Meningkatkan kualitas SDM melalui peningkatan layanan pendidikan dan kesehatan	Masyarakat Kota Sawahlunto	1 Dokumen	42.000.000,00	DINAS KESEHATAN, PENGENDALIAN PENDUDUK DAN KELUARGA BERENCANA
1	0 2	0 2	2.0 2	001 9	Pengelolaan Pelayanan Kesehatan Tradisional, Akupuntur, Asuhan Mandiri, dan Tradisional Lainnya								
		Jumlah Dokumen Hasil Pengelolaan Pelayanan Kesehatan Tradisional, Akupuntur, Asuhan Mandiri dan Tradisional Lainnya	6 Dokumen	2 Dokumen	10.860.000,00	- Kota Sawahlunto, Semua Kecamatan, Semua Kel/Desa	DANA TRANSFER UMUM-DANA ALOKASI UMUM	Meningkatkan Sumber Daya Manusia Yang Berkualitas Dan Berdaya Saing	Meningkatkan kualitas Sumber Daya Manusia yang sehat, berpengetahuan, terampil dan berdaya saing Meningkatkan kualitas SDM melalui peningkatan layanan pendidikan dan kesehatan	Masyarakat Kota Sawahlunto	6 Dokumen	18.375.000,00	DINAS KESEHATAN, PENGENDALIAN PENDUDUK DAN KELUARGA BERENCANA
1	0 2	0 2	2.0 2	002 0	Pengelolaan Surveilans Kesehatan								
		Jumlah Dokumen Hasil Pengelolaan Surveilans Kesehatan	1 Dokumen	2 Dokumen	10.400.360,00	- Kota Sawahlunto, Semua Kecamatan, Semua Kel/Desa	DANA TRANSFER UMUM-DANA ALOKASI UMUM	Meningkatkan Sumber Daya Manusia Yang Berkualitas Dan Berdaya Saing	Meningkatkan kualitas Sumber Daya Manusia yang sehat, berpengetahuan, terampil dan berdaya saing Meningkatkan kualitas SDM melalui peningkatan layanan pendidikan dan kesehatan	Masyarakat Kota Sawahlunto	1 Dokumen	31.500.000,00	DINAS KESEHATAN, PENGENDALIAN PENDUDUK DAN KELUARGA BERENCANA
1	0 2	0 2	2.0 2	002 2	Pengelolaan Pelayanan Kesehatan Jiwa dan NAPZA								
		Jumlah Penyalahguna NAPZA yang Mendapatkan Pelayanan Kesehatan	1140 Orang	100 Orang	10.000.000,00	- Kota Sawahlunto, Semua Kecamatan, Semua	DANA TRANSFER UMUM-DANA ALOKASI	Meningkatkan Sumber Daya Manusia Yang Berkualitas Dan Berdaya Saing	Meningkatkan kualitas Sumber Daya Manusia yang sehat, berpengetahuan	Masyarakat Kota Sawahlunto	1135 Orang	15.750.000,00	DINAS KESEHATAN, PENGENDALIAN PENDUDUK DAN KELUARGA



Kode	Urusan / Bidang Urusan / Program / Kegiatan / Sub Kegiatan	Indikator Program / Kegiatan / Sub Kegiatan	Target Akhir Periode Renstra OPD	Capaian Kinerja Dan Kerangka Pendanaan						Kelompok Sasaran	Prakiraan Maju Rencana Tahun 2023		Perangkat Daerah Penanggung Jawab				
				Target 2024	Pagu Indikatif (Rp)	Lokasi	Sumber Dana	Prioritas			Target	Pagu Indikatif (Rp)					
				1	2	3	4	5	6		7	8		9	10	11	12
						Kel/Desa	UMUM	Saing	n, terampil dan berdaya saing Meningkatkan kualitas SDM melalui peningkatan layanan pendidikan dan kesehatan				BERENCANA				
1	0 2	0 2	2.0 2	002 5	Pelayanan Kesehatan Penyakit Menular dan Tidak Menular												
		Jumlah Dokumen Hasil Pelayanan Kesehatan Penyakit Menular dan Tidak Menular	1 Dokumen	2 Dokumen	48.136.352,00	- Kota Sawahlunto, Semua Kecamatan, Semua Kel/Desa	DANA TRANSFER UMUM-DANA ALOKASI UMUM	Meningkatkan Sumber Daya Manusia Yang Berkualitas Dan Berdaya Saing	Meningkatkan kualitas Sumber Daya Manusia yang sehat, berpengetahuan, terampil dan berdaya saing Meningkatkan kualitas SDM melalui peningkatan layanan pendidikan dan kesehatan	Masyarakat Kota Sawahlunto	1 Dokumen	99.750.000,00	DINAS KESEHATAN, PENGENDALIAN PENDUDUK DAN KELUARGA BERENCANA				
1	0 2	0 2	2.0 2	002 6	Pengelolaan Jaminan Kesehatan Masyarakat												
		Jumlah Dokumen Hasil Pengelolaan Jaminan Kesehatan Masyarakat	1 Dokumen	2 Dokumen	9.064.935.959,00	- Kota Sawahlunto, Semua Kecamatan, Semua Kel/Desa	DANA TRANSFER UMUM-DANA ALOKASI UMUM	Meningkatkan Sumber Daya Manusia Yang Berkualitas Dan Berdaya Saing	Meningkatkan kualitas Sumber Daya Manusia yang sehat, berpengetahuan, terampil dan berdaya saing Meningkatkan kualitas SDM melalui peningkatan layanan pendidikan dan kesehatan	Masyarakat Kota Sawahlunto	1 Dokumen	9.450.000.000,00	DINAS KESEHATAN, PENGENDALIAN PENDUDUK DAN KELUARGA BERENCANA				
1	0 2	0 2	2.0 2	002 9	Penyelenggaraan Kabupaten/Kota Sehat												
		Jumlah Dokumen Hasil Penyelenggaraan Kabupaten/Kota Sehat	1 Dokumen	2 Dokumen	18.000.000,00	- Kota Sawahlunto, Semua Kecamatan, Semua Kel/Desa	DANA TRANSFER UMUM-DANA ALOKASI UMUM	Meningkatkan Sumber Daya Manusia Yang Berkualitas Dan Berdaya Saing	Meningkatkan kualitas Sumber Daya Manusia yang sehat, berpengetahuan, terampil dan berdaya saing Meningkatkan kualitas SDM melalui peningkatan layanan pendidikan dan kesehatan	Masyarakat Kota Sawahlunto	1 Dokumen	52.500.000,00	DINAS KESEHATAN, PENGENDALIAN PENDUDUK DAN KELUARGA BERENCANA				
1	0 2	0 2	2.0 2	003 4	Operasional Pelayanan Fasilitas Kesehatan Lainnya												
		Jumlah Dokumen Operasional Pelayanan Fasilitas Kesehatan Lainnya	13 Dokumen	3 Dokumen	50.920.000,00	- Kota Sawahlunto, Semua Kecamatan, Semua Kel/Desa	DANA TRANSFER UMUM-DANA ALOKASI UMUM	Meningkatkan Sumber Daya Manusia Yang Berkualitas Dan Berdaya Saing	Meningkatkan kualitas Sumber Daya Manusia yang sehat, berpengetahuan, terampil dan berdaya saing Meningkatkan kualitas SDM	Masyarakat Kota Sawahlunto	13 Dokumen	42.000.000,00	DINAS KESEHATAN, PENGENDALIAN PENDUDUK DAN KELUARGA BERENCANA				



Kode	Urusan / Bidang Urusan / Program / Kegiatan / Sub Kegiatan	Indikator Program / Kegiatan / Sub Kegiatan	Target Akhir Periode Renstra OPD	Capaian Kinerja Dan Kerangka Pendanaan						Kelompok Sasaran	Prakiraan Maju Rencana Tahun 2023		Perangkat Daerah Penanggung Jawab			
				Target 2024	Pagu Indikatif (Rp)	Lokasi	Sumber Dana	Prioritas			Target	Pagu Indikatif (Rp)				
				9	10	11	12	13	14							
1	0 2	0 2	2.0 2	003 5	Pelaksanaan Akreditasi Fasilitas Kesehatan di Kabupaten/Kota											
		Jumlah Fasilitas Kesehatan yang Terakreditasi di Kabupaten/Kota	7 Unit	6 Unit	22.000.000,00	- Kota Sawahlunto, Semua Kecamatan, Semua Kel/Desa	DANA TRANSFER UMUM-DANA ALOKASI UMUM	Meningkatkan Sumber Daya Manusia Yang Berkualitas Dan Berdaya Saing	Meningkatkan kualitas Sumber Daya Manusia yang sehat, berpengetahuan, terampil dan berdaya saing Meningkatkan kualitas SDM melalui peningkatan layanan pendidikan dan kesehatan	Masyarakat Kota Sawahlunto	7 Unit	105.000.000,00	DINAS KESEHATAN, PENGENDALIAN PENDUDUK DAN KELUARGA BERENCANA			
1	0 2	0 2	2.0 2	003 7	Pelaksanaan Kewaspadaan Dini dan Respon Wabah											
		Jumlah Dokumen Hasil Pelaksanaan Kewaspadaan Dini dan Respon Wabah	1 Dokumen	2 Dokumen	41.500.000,00	- Kota Sawahlunto, Semua Kecamatan, Semua Kel/Desa	DANA TRANSFER UMUM-DANA ALOKASI UMUM	Meningkatkan Sumber Daya Manusia Yang Berkualitas Dan Berdaya Saing	Meningkatkan kualitas Sumber Daya Manusia yang sehat, berpengetahuan, terampil dan berdaya saing Meningkatkan kualitas SDM melalui peningkatan layanan pendidikan dan kesehatan	Masyarakat Kota Sawahlunto	1 Dokumen	47.250.000,00	DINAS KESEHATAN, PENGENDALIAN PENDUDUK DAN KELUARGA BERENCANA			
1	0 2	0 2	2.0 2	003 8	Penyediaan dan Pengelolaan Sistem Penanganan Gawat Darurat Terpadu (SPGDT)											
		Jumlah Public Safety Center (PSC 119) Tersedia, Terkelola dan Terintegrasi Dengan Rumah Sakit Dalam Satu Sistem Penanganan Gawat Darurat Terpadu (SPGDT)	1 Unit	1 Unit	297.000.000,00	- Kota Sawahlunto, Semua Kecamatan, Semua Kel/Desa	DANA TRANSFER UMUM-DANA ALOKASI UMUM	Meningkatkan Sumber Daya Manusia Yang Berkualitas Dan Berdaya Saing	Meningkatkan kualitas Sumber Daya Manusia yang sehat, berpengetahuan, terampil dan berdaya saing Meningkatkan kualitas SDM melalui peningkatan layanan pendidikan dan kesehatan	Masyarakat Kota Sawahlunto		262.500.000,00	DINAS KESEHATAN, PENGENDALIAN PENDUDUK DAN KELUARGA BERENCANA			
1	0 2	0 2	2.0 2	004 6	Pengelolaan upaya kesehatan ibu dan Anak											
		Jumlah dokumen hasil pengelolaan upaya kesehatan ibu dan anak	2 Dokumen	1 Dokumen	10.000.000,00	- Kota Sawahlunto, Semua Kecamatan, Semua Kel/Desa	DANA TRANSFER UMUM-DANA ALOKASI UMUM	Meningkatkan Sumber Daya Manusia Yang Berkualitas Dan Berdaya Saing	Meningkatkan kualitas Sumber Daya Manusia yang sehat, berpengetahuan, terampil dan berdaya saing Meningkatkan kualitas SDM melalui peningkatan layanan pendidikan dan	Masyarakat Kota Sawahlunto	2 Dokumen	26.250.000,00	DINAS KESEHATAN, PENGENDALIAN PENDUDUK DAN KELUARGA BERENCANA			



Kode	Urusan / Bidang Urusan / Program / Kegiatan / Sub Kegiatan	Indikator Program / Kegiatan / Sub Kegiatan	Target Akhir Periode Renstra OPD	Capaian Kinerja Dan Kerangka Pendanaan						Kelompok Sasaran	Prakiraan Maju Rencana Tahun 2023		Perangkat Daerah Penanggung Jawab	
				Target 2024	Pagu Indikatif (Rp)	Lokasi	Sumber Dana	Prioritas			Target	Pagu Indikatif (Rp)		
				1	2	3	4	5	6		7	8		9
1.0.0.2.0.4	Penerbitan Izin Rumah Sakit Kelas C, D dan Fasilitas Pelayanan Kesehatan Tingkat Daerah Kabupaten/Kota	Jumlah Dokumen Hasil Pengendalian dan Pengawasan serta peningkatan mutu pelayanan fasilitas kesehatan	20Dokumen	20 Dokumen	66.920.000,00				Meningkatkan Sumber Daya Manusia Yang Berkualitas Dan Berdaya Saing	Meningkatkan kualitas Sumber Daya Manusia yang sehat, berpengetahuan, terampil dan berdaya saing Meningkatkan kualitas SDM melalui peningkatan layanan pendidikan dan kesehatan	Masyarakat Kota Sawahlunto	20Dokumen	63.000.000,00	
1.0.2.0.4.000.3	Peningkatan Mutu Pelayanan Fasilitas Kesehatan													
		Jumlah Fasilitas Kesehatan yang Dilakukan Pengukuran Indikator Nasional Mutu (INM) Pelayanan kesehatan	7 Unit	6 Unit	63.920.000,00	- Kota Sawahlunto, Semua Kecamatan, Semua Kel/Desa	DANA TRANSFER UMUM-DANA ALOKASI UMUM	Meningkatkan Sumber Daya Manusia Yang Berkualitas Dan Berdaya Saing	Meningkatkan kualitas Sumber Daya Manusia yang sehat, berpengetahuan, terampil dan berdaya saing Meningkatkan kualitas SDM melalui peningkatan layanan pendidikan dan kesehatan	Masyarakat Kota Sawahlunto	7 Unit	52.500.000,00		DINAS KESEHATAN, PENGENDALIAN PENDUDUK DAN KELUARGA BERENCANA
1.0.2.0.4.000.4	Penyiapan Perumusan dan Pelaksanaan Pelayanan Kesehatan Rujukan													
		Jumlah Dokumen Hasil Penyiapan Perumusan dan Pelaksanaan Pelayanan Kesehatan Rujukan	13 Dokumen	2 Dokumen	3.000.000,00	- Kota Sawahlunto, Semua Kecamatan, Semua Kel/Desa	DANA TRANSFER UMUM-DANA ALOKASI UMUM	Meningkatkan Sumber Daya Manusia Yang Berkualitas Dan Berdaya Saing	Meningkatkan kualitas Sumber Daya Manusia yang sehat, berpengetahuan, terampil dan berdaya saing Meningkatkan kualitas SDM melalui peningkatan layanan pendidikan dan kesehatan	Masyarakat Kota Sawahlunto	13 Dokumen	10.500.000,00		DINAS KESEHATAN, PENGENDALIAN PENDUDUK DAN KELUARGA BERENCANA
1.0.2.0.3	PROGRAM PENINGKATAN KAPASITAS SUMBER DAYA MANUSIA KESEHATAN	Rasio Tenaga Kesehatan per satuan penduduk	0,39Persen	0,40 Persen	189.144.000,00						Masyarakat Kota Sawahlunto	0,39Persen	126.000.000,00	
1.0.2.0.1	Pemberian Izin Praktik Tenaga Kesehatan di Wilayah Kabupaten/Kota	Jumlah Dokumen Hasil Pemberian Izin Praktik Tenaga Kesehatan di Wilayah Kabupaten/Kota	300Dokumen	300 Dokumen	5.000.000,00				Meningkatkan Sumber Daya Manusia Yang Berkualitas Dan Berdaya Saing	Meningkatkan kualitas Sumber Daya Manusia yang sehat, berpengetahuan, terampil dan berdaya saing Meningkatkan kualitas SDM melalui peningkatan layanan pendidikan dan kesehatan	Masyarakat Kota Sawahlunto	300Dokumen	21.000.000,00	
1.0.2.0.1.000.2	Pembinaan dan Pengawasan Tenaga Kesehatan serta Tindak Lanjut Perizinan Praktik Tenaga Kesehatan													

Kode	Urusan / Bidang Urusan / Program / Kegiatan / Sub Kegiatan	Indikator Program / Kegiatan / Sub Kegiatan	Target Akhir Periode Renstra OPD	Capaian Kinerja Dan Kerangka Pendanaan						Kelompok Sasaran	Prakiraan Maju Rencana Tahun 2023		Perangkat Daerah Penanggung Jawab			
				Target 2024	Pagu Indikatif (Rp)	Lokasi	Sumber Dana	Prioritas			Target	Pagu Indikatif (Rp)				
								Nasional	Daerah							
1	2	3	4	5	6	7	8	9	10	11	12	13	14			
		Jumlah Dokumen Hasil Pembinaan dan Pengawasan Tenaga Kesehatan serta Tindak Lanjut Perizinan Praktik Tenaga Kesehatan	150 Dokumen	2 Dokumen	5.000.000,00	- Kota Sawahlunto, Semua Kecamatan, Semua Kel/Desa	DANA TRANSFER UMUM-DANA ALOKASI UMUM	Meningkatkan Sumber Daya Manusia Yang Berkualitas Dan Berdaya Saing	Meningkatkan kualitas Sumber Daya Manusia yang sehat, berpengetahuan, terampil dan berdaya saing Meningkatkan kualitas SDM melalui peningkatan layanan pendidikan dan kesehatan	Masyarakat Kota Sawahlunto	150 Dokumen	21.000.000,00	DINAS KESEHATAN, PENGENDALIAN PENDUDUK DAN KELUARGA BERENCANA			
1	0 2	0 3	2.0 2		Perencanaan Kebutuhan dan Pendayagunaan Sumber Daya Manusia Kesehatan untuk UKP dan UKM di Wilayah Kabupaten/Kota	Jumlah Dokumen Hasil Perencanaan Kebutuhan dan Pendayagunaan Sumber Daya Manusia Kesehatan untuk UKP dan UKM di Wilayah Kabupaten/Kota	9Dokumen	9 Dokumen	30.000.000,00	-	Meningkatkan kualitas Sumber Daya Manusia yang sehat, berpengetahuan, terampil dan berdaya saing Meningkatkan kualitas SDM melalui peningkatan layanan pendidikan dan kesehatan	9Dokumen	36.750.000,00			
1	0 2	0 3	2.0 2	000 3	Pembinaan dan Pengawasan Sumber Daya Manusia Kesehatan											
		Jumlah Dokumen Hasil Pembinaan dan Pengawasan Sumber Daya Manusia Kesehatan	2 Dokumen	2 Dokumen	30.000.000,00	- Kota Sawahlunto, Semua Kecamatan, Semua Kel/Desa	DANA TRANSFER UMUM-DANA ALOKASI UMUM	-	Meningkatkan kualitas Sumber Daya Manusia yang sehat, berpengetahuan, terampil dan berdaya saing Meningkatkan kualitas SDM melalui peningkatan layanan pendidikan dan kesehatan	-	2 Dokumen	36.750.000,00	DINAS KESEHATAN, PENGENDALIAN PENDUDUK DAN KELUARGA BERENCANA			
1	0 2	0 3	2.0 3		Pengembangan Mutu dan Peningkatan Kompetensi Teknis Sumber Daya Manusia Kesehatan Tingkat Daerah Kabupaten/Kota	Jumlah Dokumen hasil Pengembangan Mutu dan Peningkatan Kompetensi Teknis Sumber Daya Manusia Kesehatan Tingkat Daerah Kabupaten/Kota	2Dokumen	2 Dokumen	154.144.000,00		Meningkatkan Sumber Daya Manusia Yang Berkualitas Dan Berdaya Saing	Meningkatkan kualitas Sumber Daya Manusia yang sehat, berpengetahuan, terampil dan berdaya saing Meningkatkan kualitas SDM melalui peningkatan layanan pendidikan dan kesehatan	Masyarakat Kota Sawahlunto	2Dokumen	68.250.000,00	
1	0 2	0 3	2.0 3	000 1	Pengembangan Mutu dan Peningkatan Kompetensi Teknis Sumber Daya Manusia Kesehatan Tingkat Daerah Kabupaten/Kota											
		Jumlah Sumber Daya Manusia Kesehatan Tingkat Daerah Kabupaten/Kota yang Ditingkatkan Mutu dan Kompetensinya	120 Orang	15 Orang	154.144.000,00	- Kota Sawahlunto, Semua Kecamatan, Semua Kel/Desa	DANA TRANSFER UMUM-DANA ALOKASI UMUM	Meningkatkan Sumber Daya Manusia Yang Berkualitas Dan Berdaya Saing	Meningkatkan kualitas Sumber Daya Manusia yang sehat, berpengetahuan, terampil dan berdaya saing Meningkatkan	Masyarakat Kota Sawahlunto	120 Orang	68.250.000,00	DINAS KESEHATAN, PENGENDALIAN PENDUDUK DAN KELUARGA BERENCANA			



Kode	Urusan / Bidang Urusan / Program / Kegiatan / Sub Kegiatan	Indikator Program / Kegiatan / Sub Kegiatan	Target Akhir Periode Renstra OPD	Capaian Kinerja Dan Kerangka Pendanaan						Kelompok Sasaran	Prakiraan Maju Rencana Tahun 2023		Perangkat Daerah Penanggung Jawab		
				Target 2024	Pagu Indikatif (Rp)	Lokasi	Sumber Dana	Prioritas			Target	Pagu Indikatif (Rp)			
				1	2	3	4	5	6		7	8		9	10
										10					
1.02.04		PROGRAM SEDIAAN FARMASI, ALAT KESEHATAN DAN MAKANAN MINUMAN	Persentase sarana pelayanan kefarmasian yang memenuhi standar dan persyaratan peizinan	90Persen	80 Persen	26.711.250,00							85Persen	72.775.000,00	
1.02.04.1		Pemberian Izin Apotek, Toko Obat, Toko Alat Kesehatan dan Optikal, Usaha Mikro Obat Tradisional (UMOT)	Jumlah Dokumen hasil Pemberian Izin Apotek, Toko Obat, Toko Alat Kesehatan dan Optikal, Usaha Mikro Obat Tradisional (UMOT)	63Dokumen	63 Dokumen	3.860.000,00				Meningkatkan Sumber Daya Manusia Yang Berkualitas Dan Berdaya Saing	Meningkatkan kualitas Sumber Daya Manusia yang sehat, berpengetahuan, terampil dan berdaya saing Meningkatkan kualitas SDM melalui peningkatan layanan pendidikan dan kesehatan	Masyarakat Kota Sawahlunto	66Dokumen	5.250.000,00	
1.02.04.1.000		Pengendalian dan Pengawasan serta Tindak Lanjut Pengawasan Perizinan Apotek, Toko Obat, Toko Alat Kesehatan, dan Optikal, Usaha Mikro Obat Tradisional (UMOT)													
			Jumlah Dokumen Hasil Pengendalian dan Pengawasan serta Tindak Lanjut Pengawasan Perizinan Apotek, Toko Obat, Toko Alat Kesehatan, dan Optikal, Usaha Mikro Obat Tradisional (UMOT)	1 Dokumen	1 Dokumen	3.860.000,00	- Kota Sawahlunto, Semua Kecamatan, Semua Kel/Desa	DANA TRANSFER UMUM-DANA ALOKASI UMUM	Meningkatkan Sumber Daya Manusia Yang Berkualitas Dan Berdaya Saing	Meningkatkan kualitas Sumber Daya Manusia yang sehat, berpengetahuan, terampil dan berdaya saing Meningkatkan kualitas SDM melalui peningkatan layanan pendidikan dan kesehatan	Masyarakat Kota Sawahlunto	1 Dokumen	5.250.000,00		DINAS KESEHATAN, PENDUDUK DAN KELUARGA BERENCANA
1.02.04.3		Penerbitan Sertifikat Produksi Pangan Industri Rumah Tangga dan Nomor P-IRT sebagai Izin Produksi, untuk Produk Makanan Minuman Tertentu yang Dapat Diproduksi oleh Industri Rumah Tangga	Jumlah Dokumen Hasil Penerbitan Sertifikat Produksi Pangan Industri Rumah Tangga dan Nomor P-IRT sebagai Izin Produksi, untuk Produk Makanan Minuman Tertentu yang Dapat Diproduksi oleh Industri Rumah Tangga	1Dokumen	1 Dokumen	6.095.000,00				Meningkatkan Sumber Daya Manusia Yang Berkualitas Dan Berdaya Saing	Meningkatkan kualitas Sumber Daya Manusia yang sehat, berpengetahuan, terampil dan berdaya saing Meningkatkan kualitas SDM melalui peningkatan layanan pendidikan dan kesehatan	Masyarakat Kota Sawahlunto	1Dokumen	31.500.000,00	
1.02.04.3.000		Pengendalian dan Pengawasan serta Tindak Lanjut Pengawasan Sertifikat Produksi Pangan Industri Rumah Tangga dan Nomor P-IRT sebagai Izin Produksi, untuk Produk Makanan Minuman Tertentu yang Dapat Diproduksi oleh Industri Rumah Tangga													
			Jumlah Dokumen Hasil Pengendalian dan Pengawasan serta Tindak Lanjut Pengawasan Sertifikat Produksi Pangan Industri Rumah Tangga dan Nomor P-IRT sebagai Izin Produksi, untuk Produk Makanan Minuman Tertentu yang Dapat Diproduksi oleh Industri Rumah Tangga	1 Dokumen	2 Dokumen	6.095.000,00	- Kota Sawahlunto, Semua Kecamatan, Semua Kel/Desa	DANA TRANSFER UMUM-DANA ALOKASI UMUM	Meningkatkan Sumber Daya Manusia Yang Berkualitas Dan Berdaya Saing	Meningkatkan kualitas Sumber Daya Manusia yang sehat, berpengetahuan, terampil dan berdaya saing Meningkatkan kualitas SDM melalui peningkatan	Masyarakat Kota Sawahlunto	1 Dokumen	31.500.000,00		DINAS KESEHATAN, PENGENDALIAN PENDUDUK DAN KELUARGA BERENCANA



Kode	Urusan / Bidang Urusan / Program / Kegiatan / Sub Kegiatan	Indikator Program / Kegiatan / Sub Kegiatan	Target Akhir Periode Renstra OPD	Capaian Kinerja Dan Kerangka Pendanaan						Kelompok Sasaran	Prakiraan Maju Rencana Tahun 2023		Perangkat Daerah Penanggung Jawab				
				Target 2024	Pagu Indikatif (Rp)	Lokasi	Sumber Dana	Prioritas			Target	Pagu Indikatif (Rp)					
				5	6	7	8	Nasional	Daerah		12	13					
1	2	3	4	5	6	7	8	9	10	11	12	13	14				
									layanan pendidikan dan kesehatan								
1	0 2	0 4	2.0 4		Penerbitan Sertifikat Laik Higiene Sanitasi Tempat Pengelolaan Makanan (TPM) antara lain Jasa Boga, Rumah Makan/Restoran dan Depot Air Minum (DAM)	Jumlah Dokumen Penerbitan Sertifikat Laik Higiene Sanitasi Tempat Pengelolaan Makanan (TPM) antara lain Jasa Boga, Rumah Makan/Restoran dan Depot Air Minum (DAM)	1Dokumen	1 Dokumen	11.910.000,00			Meningkatkan Sumber Daya Manusia Yang Berkualitas Dan Berdaya Saing	Meningkatkan kualitas Sumber Daya Manusia yang sehat, berpengetahuan, terampil dan berdaya saing Meningkatkan kualitas SDM melalui peningkatan layanan pendidikan dan kesehatan	Masyarakat Kota Sawahlunto	1Dokumen	25.000.000,00	
1	0 2	0 4	2.0 4	000 1	Pengendalian dan Pengawasan serta Tindak Lanjut Pengawasan Penerbitan Sertifikat Laik Higiene Sanitasi Tempat Pengelolaan Makanan (TPM) antara lain Jasa Boga, Rumah Makan/Restoran dan Depot Air Minum (DAM)												
					Jumlah Dokumen Hasil Pengendalian dan Pengawasan serta Tindak Lanjut Pengawasan Penerbitan Sertifikat Laik Higiene Sanitasi Tempat Pengelolaan Makanan (TPM) antara lain Jasa Boga, Rumah Makan/Restoran dan Depot Air Minum (DAM)	1 Dokumen	2 Dokumen	11.910.000,00		- Kota Sawahlunto, Semua Kecamatan, Semua Kel/Desa	DANA TRANSFER UMUM-DANA ALOKASI UMUM	Meningkatkan Sumber Daya Manusia Yang Berkualitas Dan Berdaya Saing	Meningkatkan kualitas Sumber Daya Manusia yang sehat, berpengetahuan, terampil dan berdaya saing Meningkatkan kualitas SDM melalui peningkatan layanan pendidikan dan kesehatan	Masyarakat Kota Sawahlunto	1 Dokumen	25.000.000,00	DINAS KESEHATAN, PENGENDALIAN PENDUDUK DAN KELUARGA BERENCANA
1	0 2	0 4	2.0 5		Penerbitan Stiker Pembinaan pada Makanan Jajanan dan Sentra Makanan Jajanan	-	-	3.056.250,00				Meningkatkan Sumber Daya Manusia Yang Berkualitas Dan Berdaya Saing	Meningkatkan kualitas Sumber Daya Manusia yang sehat, berpengetahuan, terampil dan berdaya saing Meningkatkan kualitas SDM melalui peningkatan layanan pendidikan dan kesehatan	Masyarakat Kota Sawahlunto	-	5.775.000,00	
1	0 2	0 4	2.0 5	000 1	Pengendalian dan Pengawasan serta Tindak Lanjut Penerbitan Stiker Pembinaan pada Makanan Jajanan dan Sentra Makanan Jajanan												
					Jumlah Dokumen Hasil Pengendalian dan Pengawasan serta Tindak Lanjut Penerbitan Stiker Pembinaan pada Makanan Jajanan dan Sentra Makanan Jajanan		60 Dokumen	3.056.250,00		- Kota Sawahlunto, Semua Kecamatan, Semua Kel/Desa	DANA TRANSFER UMUM-DANA ALOKASI UMUM	Meningkatkan Sumber Daya Manusia Yang Berkualitas Dan Berdaya Saing	Meningkatkan kualitas Sumber Daya Manusia yang sehat, berpengetahuan, terampil dan berdaya saing Meningkatkan kualitas SDM melalui peningkatan layanan pendidikan dan kesehatan	Masyarakat Kota Sawahlunto		5.775.000,00	DINAS KESEHATAN, PENGENDALIAN PENDUDUK DAN KELUARGA BERENCANA
1	0 2	0 4	2.0 6		Pemeriksaan dan Tindak Lanjut Hasil Pemeriksaan Post Market pada Produk Makanan Industri Rumah Tangga	Jumlah Dokumen Hasil Pemeriksaan dan Tindak Lanjut Hasil Pemeriksaan Post Market pada Produk Makanan Industri Rumah Tangga	11Dokumen	11 Dokumen	1.790.000,00			Meningkatkan Sumber Daya Manusia Yang Berkualitas Dan Berdaya Saing	Meningkatkan kualitas Sumber Daya Manusia yang sehat, berpengetahuan	Masyarakat Kota Sawahlunto	11Dokumen	5.250.000,00	



Kode	Urusan / Bidang Urusan / Program / Kegiatan / Sub Kegiatan				Indikator Program / Kegiatan / Sub Kegiatan	Target Akhir Periode Renstra OPD	Capaian Kinerja Dan Kerangka Pendanaan				Kelompok Sasaran	Prakiraan Maju Rencana Tahun 2023		Perangkat Daerah Penanggung Jawab		
							Target 2024	Pagu Indikatif (Rp)	Lokasi	Sumber Dana		Prioritas			Target	Pagu Indikatif (Rp)
												Nasional	Daerah			
1	2	3	4	5	6	7	8	9	10	11	12	13	14			
					Makanan Minuman Industri Rumah Tangga					Saing	n, terampil dan berdaya saing Meningkatkan kualitas SDM melalui peningkatan layanan pendidikan dan kesehatan					
1	0 2	0 4	2.0 6	000 1	Pemeriksaan Post Market pada Produk Makanan-Minuman Industri Rumah Tangga yang Beredar dan Pengawasan serta Tindak Lanjut Pengawasan											
					Jumlah Produk dan Sarana Produksi Makanan-Minuman Industri Rumah Tangga Beredar yang Dilakukan Pemeriksaan Post Market dalam rangka Tindak Lanjut Pengawasan	11 Unit	10 Unit	1.790.000,00	- Kota Sawahlunto, Semua Kecamatan, Semua Kel/Desa	DANA TRANSFER UMUM-DANA ALOKASI UMUM	Meningkatkan Sumber Daya Manusia Yang Berkualitas Dan Berdaya Saing	Meningkatkan kualitas Sumber Daya Manusia yang sehat, berpengetahuan, terampil dan berdaya saing Meningkatkan kualitas SDM melalui peningkatan layanan pendidikan dan kesehatan	Masyarakat Kota Sawahlunto	11 Unit	5.250.000,00	DINAS KESEHATAN, PENGENDALIAN PENDUDUK DAN KELUARGA BERENCANA
1	0 2	0 5			PROGRAM PEMBERDAYAAN MASYARAKAT BIDANG KESEHATAN	Persentase Posyandu Prima yang ditetapkan	100Persen	50 Persen	94.000.000,00					75Persen	77.700.000,00	
1	0 2	0 5	2.0 1		Advokasi, Pemberdayaan, Kemitraan, Peningkatan Peran serta Masyarakat dan Lintas Sektor Tingkat Daerah Kabupaten/Kota	Jumlah Dokumen Hasil Advokasi, Pemberdayaan, Kemitraan, Peningkatan Peran serta Masyarakat dan Lintas Sektor Tingkat Daerah Kabupaten/Kota	4Dokumen	4 Dokumen	15.000.000,00		Meningkatkan Sumber Daya Manusia Yang Berkualitas Dan Berdaya Saing	Meningkatkan kualitas Sumber Daya Manusia yang sehat, berpengetahuan, terampil dan berdaya saing Meningkatkan kualitas SDM melalui peningkatan layanan pendidikan dan kesehatan	-	4Dokumen	15.750.000,00	
1	0 2	0 5	2.0 1	000 1	Peningkatan Upaya Promosi Kesehatan, Advokasi, Kemitraan dan Pemberdayaan Masyarakat											
					Jumlah Dokumen Promosi Kesehatan, Advokasi, Kemitraan dan Pemberdayaan Masyarakat	4 Dokumen	2 Dokumen	15.000.000,00	- Kota Sawahlunto, Semua Kecamatan, Semua Kel/Desa	DANA TRANSFER UMUM-DANA ALOKASI UMUM	Meningkatkan Sumber Daya Manusia Yang Berkualitas Dan Berdaya Saing	Meningkatkan kualitas Sumber Daya Manusia yang sehat, berpengetahuan, terampil dan berdaya saing Meningkatkan kualitas SDM melalui peningkatan layanan pendidikan dan kesehatan	-	4 Dokumen	15.750.000,00	DINAS KESEHATAN, PENGENDALIAN PENDUDUK DAN KELUARGA BERENCANA
1	0 2	0 5	2.0 2		Pelaksanaan Sehat dalam rangka Promotif Preventif Tingkat Daerah Kabupaten/Kota	Jumlah Dokumen hasil Pelaksanaan Sehat dalam rangka Promotif Preventif Tingkat Daerah Kabupaten/Kota	4Dokumen	4 Dokumen	50.000.000,00		Meningkatkan Sumber Daya Manusia Yang Berkualitas Dan Berdaya Saing	Meningkatkan kualitas Sumber Daya Manusia yang sehat, berpengetahuan, terampil dan berdaya saing Meningkatkan kualitas SDM	Masyarakat Kota Sawahlunto	4Dokumen	31.500.000,00	



Kode	Urusan / Bidang Urusan / Program / Kegiatan / Sub Kegiatan	Indikator Program / Kegiatan / Sub Kegiatan	Target Akhir Periode Renstra OPD	Capaian Kinerja Dan Kerangka Pendanaan						Kelompok Sasaran	Prakiraan Maju Rencana Tahun 2023		Perangkat Daerah Penanggung Jawab					
				Target 2024	Pagu Indikatif (Rp)	Lokasi	Sumber Dana	Prioritas			Target	Pagu Indikatif (Rp)						
				5	6	7	8	9	10		11	12		13	14			
1	0 2	0 5	2.0 2	000 1	Penyelenggaraan Promosi Kesehatan dan Gerakan Hidup Bersih dan Sehat													
		Jumlah Dokumen Hasil Penyelenggaraan Promosi Kesehatan dan Gerakan Hidup Bersih dan Sehat	4 Dokumen	2 Dokumen	50.000.000,00	- Kota Sawahlunto, Semua Kecamatan, Semua Kel/Desa	DANA TRANSFER UMUM-DANA ALOKASI UMUM	Meningkatkan Sumber Daya Manusia Yang Berkualitas Dan Berdaya Saing	Meningkatkan kualitas Sumber Daya Manusia yang sehat, berpengetahuan, terampil dan berdaya saing Meningkatkan kualitas SDM melalui peningkatan layanan pendidikan dan kesehatan	Masyarakat Kota Sawahlunto	4 Dokumen	31.500.000,00	DINAS KESEHATAN, PENGENDALIAN PENDUDUK DAN KELUARGA BERENCANA					
1	0 2	0 5	2.0 3		Pengembangan dan Pelaksanaan Upaya Kesehatan Bersumber Daya Masyarakat (UKBM) Tingkat Daerah Kabupaten/Kota	Jumlah Dokumen Pengembangan dan Pelaksanaan Upaya Kesehatan Bersumber Daya Masyarakat (UKBM) Tingkat Daerah Kabupaten/Kota	6Dokumen	6 Dokumen	29.000.000,00		Meningkatkan Sumber Daya Manusia Yang Berkualitas Dan Berdaya Saing	Meningkatkan kualitas Sumber Daya Manusia yang sehat, berpengetahuan, terampil dan berdaya saing Meningkatkan kualitas SDM melalui peningkatan layanan pendidikan dan kesehatan	Masyarakat Kota Sawahlunto	6Dokumen	30.450.000,00			
1	0 2	0 5	2.0 3	000 1	Bimbingan Teknis dan Supervisi Pengembangan dan Pelaksanaan Upaya Kesehatan Bersumber Daya Masyarakat (UKBM)													
		Jumlah Dokumen Hasil Bimbingan Teknis dan Supervisi Upaya Kesehatan Bersumber Daya Masyarakat (UKBM)	6 Dokumen	2 Dokumen	29.000.000,00	- Kota Sawahlunto, Semua Kecamatan, Semua Kel/Desa	DANA TRANSFER UMUM-DANA ALOKASI UMUM	Meningkatkan Sumber Daya Manusia Yang Berkualitas Dan Berdaya Saing	Meningkatkan kualitas Sumber Daya Manusia yang sehat, berpengetahuan, terampil dan berdaya saing Meningkatkan kualitas SDM melalui peningkatan layanan pendidikan dan kesehatan	Masyarakat Kota Sawahlunto	6 Dokumen	30.450.000,00	DINAS KESEHATAN, PENGENDALIAN PENDUDUK DAN KELUARGA BERENCANA					
2	URUSAN PEMERINTAHAN WAJIB YANG TIDAK BERKAITAN DENGAN PELAYANAN DASAR														119.198.000,00			
2	1 4	URUSAN PEMERINTAHAN BIDANG PENGENDALIAN PENDUDUK DAN KELUARGA BERENCANA														119.198.000,00		
2	1 4	0 4			PROGRAM PEMBERDAYAAN DAN PENINGKATAN KELUARGA SEJAHTERA (KS)	Persentase Kelompok Kegiatan yang aktif dalam melaksanakan pembinaan 8 fungsi keluarga	88Persen	86 Persen	119.198.000,00					87Persen	235.000.000,00			
2	1 4	0 4	2.0 1		Pelaksanaan Pembangunan Keluarga Melalui Pembinaan Ketahanan dan Kesejahteraan Keluarga	Jumlah Dokumen hasil Pelaksanaan Pembangunan Keluarga Melalui Pembinaan Ketahanan dan Kesejahteraan Keluarga	4Dokumen	4 Dokumen	94.198.000,00		Meningkatkan Sumber Daya Manusia Yang Berkualitas Dan Berdaya Saing	Meningkatkan kualitas Sumber Daya Manusia yang sehat, berpengetahuan, terampil dan berdaya saing Meningkatkan kualitas SDM	Masyarakat Kota Sawahlunto	4Dokumen	210.000.000,00			



Kode	Urusan / Bidang Urusan / Program / Kegiatan / Sub Kegiatan	Indikator Program / Kegiatan / Sub Kegiatan	Target Akhir Periode Renstra OPD	Capaian Kinerja Dan Kerangka Pendanaan						Kelompok Sasaran	Prakiraan Maju Rencana Tahun 2023		Perangkat Daerah Penanggung Jawab			
				Target 2024	Pagu Indikatif (Rp)	Lokasi	Sumber Dana	Prioritas			Target	Pagu Indikatif (Rp)				
				9	10	11	12	13	14							
2	1 4	0 4	2.0 1	001 9	Orientasi/Pelatihan Teknis Pelaksana/Kader Ketahanan dan Kesejahteraan Keluarga (BKB, BKR, BKL, PPKS, PIK-R dan Usaha Peningkatan Pendapatan Keluarga Akseptor (UPPKA)											
		Jumlah kader yang mengikuti Orientasi/Pelatihan Teknis Pelaksana/Kader Ketahanan dan Kesejahteraan Keluarga (BKB, BKR, BKL, PPKS, PIK-R dan Pemberdayaan Ekonomi Keluarga/Usaha Peningkatan Pendapatan Keluarga Akseptor (UPPKA)	543 Orang	235 Orang	94.198.000,00	- Kota Sawahlunto, Semua Kecamatan, Semua Kel/Desa	DANA TRANSFER UMUM-DANA ALOKASI UMUM	Meningkatkan Sumber Daya Manusia Yang Berkualitas Dan Berdaya Saing	Meningkatkan kualitas Sumber Daya Manusia yang sehat, berpengetahuan, terampil dan berdaya saing Meningkatkan kualitas SDM melalui peningkatan layanan pendidikan dan kesehatan	Masyarakat Kota Sawahlunto	543 Orang	210.000.000,00	DINAS KESEHATAN, PENGENDALIAN PENDUDUK DAN KELUARGA BERENCANA			
2	1 4	0 4	2.0 2		Pelaksanaan dan Peningkatan Peran Serta Organisasi Kemasyarakatan Tingkat Daerah Kabupaten/ Kota dalam Pembangunan Keluarga Melalui Pembinaan Ketahanan dan Kesejahteraan Keluarga	-	-	25.000.000,00	Meningkatkan Sumber Daya Manusia Yang Berkualitas Dan Berdaya Saing	Meningkatkan kualitas Sumber Daya Manusia yang sehat, berpengetahuan, terampil dan berdaya saing Meningkatkan kualitas SDM melalui peningkatan layanan pendidikan dan kesehatan	Masyarakat Kota Sawahlunto	-	25.000.000,00			
2	1 4	0 4	2.0 2	000 2	Pendayagunaan Mitra Kerja dan Organisasi Kemasyarakatan dalam Penggerakan Operasional Pembinaan Program Ketahanan dan Kesejahteraan Keluarga (BKB, BKR, BKL, PPPKS, PIK-R dan Pemberdayaan Ekonomi Keluarga/UPPKS)											
		Jumlah Laporan Pendayagunaan Mitra Kerja dan Organisasi Kemasyarakatan dalam Penggerakan Operasional Pembinaan Program Ketahanan dan Kesejahteraan Keluarga (BKB, BKR, BKL, PPPKS, PIK-R dan Pemberdayaan Ekonomi Keluarga/UPPKS)		2 Laporan	25.000.000,00	- Kota Sawahlunto, Semua Kecamatan, Semua Kel/Desa	DANA TRANSFER UMUM-DANA ALOKASI UMUM	Meningkatkan Sumber Daya Manusia Yang Berkualitas Dan Berdaya Saing	Meningkatkan kualitas Sumber Daya Manusia yang sehat, berpengetahuan, terampil dan berdaya saing Meningkatkan kualitas SDM melalui peningkatan layanan pendidikan dan kesehatan	Masyarakat Kota Sawahlunto		25.000.000,00	DINAS KESEHATAN, PENGENDALIAN PENDUDUK DAN KELUARGA BERENCANA			
1					URUSAN PEMERINTAHAN WAJIB YANG BERKAITAN DENGAN PELAYANAN DASAR								50.391.716.535,00			
1					-								53.000.263,00			
1		0 2			PROGRAM PEMENUHAN UPAYA KESEHATAN PERORANGAN DAN UPAYA KESEHATAN MASYARAKAT	Persentase Fasilitas Pelayanan Kesehatan Yang terakreditasi	100Persen 100Persen	100 Persen	53.000.263,00				100Persen 100Persen	52.500.000,00		
1		0 2	2.0 3		Penyelenggaraan Sistem Informasi Kesehatan Secara Terintegrasi	Jumlah dokumen Hasil penyelenggaraan sistem informasi kesehatan	6Dokumen	6 Dokumen	53.000.263,00			Meningkatkan Sumber Daya Manusia Yang Berkualitas Dan Berdaya Saing	Meningkatkan kualitas SDM melalui peningkatan layanan pendidikan dan kesehatan	Masyarakat Kota Sawahlunto	6Dokumen	52.500.000,00
1		0 2	2.0 3	000 2	Pengelolaan Sistem Informasi Kesehatan											

Kode	Urusan / Bidang Urusan / Program / Kegiatan / Sub Kegiatan	Indikator Program / Kegiatan / Sub Kegiatan	Target Akhir Periode Renstra OPD	Capaian Kinerja Dan Kerangka Pendanaan						Kelompok Sasaran	Prakiraan Maju Rencana Tahun 2023		Perangkat Daerah Penanggung Jawab
				Target 2024	Pagu Indikatif (Rp)	Lokasi	Sumber Dana	Prioritas			Target	Pagu Indikatif (Rp)	
								Nasional	Daerah				
1	2	3	4	5	6	7	8	9	10	11	12	13	14
		Jumlah Dokumen Hasil Pengelolaan Data dan Informasi Kesehatan	6 Dokumen	3 Dokumen	53.000.263,00	- Kota Sawahlunt o, Semua Kecamatan , Semua Kel/Desa	DANA TRANSFER UMUM- DANA ALOKASI UMUM	Meningkatkan Sumber Daya Manusia Yang Berkualitas Dan Berdaya Saing	Meningkatkan kualitas SDM melalui peningkatan layanan pendidikan dan kesehatan	Masyarakat Kota Sawahlunto	6 Dokumen	52.500.000,00	DINAS KESEHATAN, PENGENDALIAN PENDUDUK DAN KELUARGA BERENCANA
-	0 2				210.000.000,00							210.000.000,00	
		URUSAN PEMERINTAHAN BIDANG KESEHATAN											
-	0 2				210.000.000,00							210.000.000,00	
		PROGRAM PEMENUHAN UPAYA KESEHATAN PERORANGAN DAN UPAYA KESEHATAN MASYARAKAT	Persentase Fasilitas Pelayanan Kesehatan Yang terakreditasi	100Persen 100Persen	100 Persen						100Persen 100Persen	210.000.000,00	
-	0 2	0 2	2,0 1		210.000.000,00			Meningkatkan Sumber Daya Manusia Yang Berkualitas Dan Berdaya Saing	Meningkatkan kualitas Sumber Daya Manusia yang sehat, berpengetaha n, terampil dan berdaya saing Meningkatkan kualitas SDM melalui peningkatan layanan pendidikan dan kesehatan	Masyarakat Kota Sawahlunto	7Fasilitas Pelayanan Kesehatan	210.000.000,00	
-	0 2	0 2	2,0 1	001 0	Rehabilitasi dan Pemeliharaan Fasilitas Kesehatan Lainnya								
		Jumlah Sarana , Prasarana dan Alat Kesehatan yang Telah Dilakukan Rehabilitasi dan Pemeliharaan oleh Fasilitas Kesehatan Lainnya	5 Unit	1 Unit	210.000.000,00	- Kota Sawahlunt o, Semua Kecamatan , Semua Kel/Desa	DANA TRANSFER UMUM- DANA ALOKASI UMUM	Meningkatkan Sumber Daya Manusia Yang Berkualitas Dan Berdaya Saing	Meningkatkan kualitas Sumber Daya Manusia yang sehat, berpengetaha n, terampil dan berdaya saing Meningkatkan kualitas SDM melalui peningkatan layanan pendidikan dan kesehatan	Masyarakat Kota Sawahlunto	5 Unit	210.000.000,00	DINAS KESEHATAN, PENGENDALIAN PENDUDUK DAN KELUARGA BERENCANA
		RUMAH SAKIT UMUM DAERAH				77.181.023.119,00						95.384.181.325,00	
1		URUSAN PEMERINTAHAN WAJIB YANG BERKAITAN DENGAN PELAYANAN DASAR											
1	0 2				77.181.023.119,00							95.384.181.325,00	
		URUSAN PEMERINTAHAN BIDANG KESEHATAN											
1	0 2	0 1			72.163.565.001,00						100%	75.886.458.325,00	
		PROGRAM PENUNJANG URUSAN PEMERINTAHAN DAERAH KABUPATEN/KOTA	Urusan Pemerintahan Daerah yang Berjalan Lancar dan Tertib (Bidang Kesehatan)	100%	100 %								
1	0 2	0 1	2,0 2		37.731.291.795,00			Meningkatkan Sumber Daya Manusia Yang Berkualitas Dan Berdaya Saing	Meningkatkan kualitas Sumber Daya Manusia yang sehat, berpengetaha n, terampil dan berdaya saing Meningkatkan kualitas SDM melalui peningkatan layanan	Masyarakat Kota Sawahlunto	22Dokumen	39.682.579.436,00	



Kode	Urusan / Bidang Urusan / Program / Kegiatan / Sub Kegiatan	Indikator Program / Kegiatan / Sub Kegiatan	Target Akhir Periode Renstra OPD	Capaian Kinerja Dan Kerangka Pendanaan						Kelompok Sasaran	Prakiraan Maju Rencana Tahun 2023		Perangkat Daerah Penanggung Jawab			
				Target 2024	Pagu Indikatif (Rp)	Lokasi	Sumber Dana	Prioritas			Target	Pagu Indikatif (Rp)				
								Nasional	Daerah							
1	2	3	4	5	6	7	8	9	10	11	12	13	14			
1	0 2	0 1	2.0 2	000 1	Penyediaan Gaji dan Tunjangan ASN											
					Jumlah Orang yang Menerima Gaji dan Tunjangan ASN	300 Orang/bulan	367 Orang/bulan	37.731.291.795,00	- Kota Sawahlunto, Lembah Segar, Aur Mulio	PENDAPATAN ASLI DAERAH (PAD)	Meningkatkan Sumber Daya Manusia Yang Berkualitas Dan Berdaya Saing	Meningkatkan kualitas Sumber Daya Manusia yang sehat, berpengetahuan, terampil dan berdaya saing Meningkatkan kualitas SDM melalui peningkatan layanan pendidikan dan kesehatan	Masyarakat Kota Sawahlunto	280 Orang/bulan	39.682.579.436,00	RUMAH SAKIT UMUM DAERAH
1	0 2	0 1	2.0 5		Administrasi Kepegawaian Perangkat Daerah	Jumlah Dokumen hasil Administrasi Kepegawaian Perangkat Daerah	4Dokumen	4 Dokumen	200.000.000,00		Meningkatkan Sumber Daya Manusia Yang Berkualitas Dan Berdaya Saing	Meningkatkan kualitas Sumber Daya Manusia yang sehat, berpengetahuan, terampil dan berdaya saing Meningkatkan kualitas SDM melalui peningkatan layanan pendidikan dan kesehatan	Masyarakat Kota Sawahlunto	4Dokumen	262.500.000,00	
1	0 2	0 1	2.0 5	000 9	Pendidikan dan Pelatihan Pegawai Berdasarkan Tugas dan Fungsi											
					Jumlah Pegawai Berdasarkan Tugas dan Fungsi yang Mengikuti Pendidikan dan Pelatihan		25 Orang	200.000.000,00	- Kota Sawahlunto, Semua Kecamatan, Semua Kel/Desa	PENDAPATAN ASLI DAERAH (PAD)	Meningkatkan Sumber Daya Manusia Yang Berkualitas Dan Berdaya Saing	Meningkatkan kualitas Sumber Daya Manusia yang sehat, berpengetahuan, terampil dan berdaya saing Meningkatkan kualitas SDM melalui peningkatan layanan pendidikan dan kesehatan	Masyarakat Kota Sawahlunto		262.500.000,00	RUMAH SAKIT UMUM DAERAH
1	0 2	0 1	2.0 6		Administrasi Umum Perangkat Daerah	Jumlah Dokumen hasil Administrasi Umum Perangkat Daerah	26Dokumen	26 Dokumen	3.094.005.000,00		Meningkatkan Sumber Daya Manusia Yang Berkualitas Dan Berdaya Saing	Meningkatkan kualitas Sumber Daya Manusia yang sehat, berpengetahuan, terampil dan berdaya saing Meningkatkan kualitas SDM melalui peningkatan layanan pendidikan dan kesehatan	Masyarakat Kota Sawahlunto	26Dokumen	3.307.500.000,00	
1	0 2	0 1	2.0 6	000 2	Penyediaan Peralatan dan Perlengkapan Kantor											
					Jumlah Paket Peralatan dan Perlengkapan Kantor yang Disediakan	3 Paket	1 Paket	3.074.005.000,00	- Kota Sawahlunto, Semua Kecamatan	PENDAPATAN ASLI DAERAH (PAD)	Meningkatkan Sumber Daya Manusia Yang Berkualitas	Meningkatkan kualitas Sumber Daya Manusia yang sehat,	Masyarakat Kota Sawahlunto	3 Paket	3.255.000.000,00	RUMAH SAKIT UMUM DAERAH



Kode	Urusan / Bidang Urusan / Program / Kegiatan / Sub Kegiatan	Indikator Program / Kegiatan / Sub Kegiatan	Target Akhir Periode Renstra OPD	Capaian Kinerja Dan Kerangka Pendanaan						Kelompok Sasaran	Prakiraan Maju Rencana Tahun 2023		Perangkat Daerah Penanggung Jawab			
				Target 2024	Pagu Indikatif (Rp)	Lokasi	Sumber Dana	Prioritas			Target	Pagu Indikatif (Rp)				
								Nasional	Daerah							
1	2	3	4	5	6	7	8	9	10	11	12	13	14			
						, Semua Kel/Desa		Dan Berdaya Saing	berpengetaha n, terampil dan berdaya saing Meningkatkan kualitas SDM melalui peningkatan layanan pendidikan dan kesehatan							
1	0 2	0 1	2.0 6	000 3	Penyediaan Peralatan Rumah Tangga											
					Jumlah Paket Peralatan Rumah Tangga yang Disediakan		0 Paket	20.000.000,00	- Kota Sawahlunt o, Semua Kecamatan , Semua Kel/Desa	PENDAPATA N ASLI DAERAH (PAD)	Meningkatkan Sumber Daya Manusia Yang Berkualitas Dan Berdaya Saing	Meningkatkan kualitas Sumber Daya Manusia yang sehat, berpengetaha n, terampil dan berdaya saing Meningkatkan kualitas SDM melalui peningkatan layanan pendidikan dan kesehatan	Masyarakat Kota Sawahlunto		52.500.000,00	RUMAH SAKIT UMUM DAERAH
1	0 2	0 1	2.0 7		Pengadaan Barang Milik Daerah Penunjang Urusan Pemerintah Daerah	Jumlah Dokumen hasil Pengadaan Barang Milik daerah Penunjang urusan Pemerintah Daerah	3Dokumen	3 Dokumen	134.520.000,00		Meningkatkan Sumber Daya Manusia Yang Berkualitas Dan Berdaya Saing	Meningkatkan kualitas Sumber Daya Manusia yang sehat, berpengetaha n, terampil dan berdaya saing Meningkatkan kualitas SDM melalui peningkatan layanan pendidikan dan kesehatan	Masyarakat Kota Sawahlunto	3Dokumen	315.000.000,00	
1	0 2	0 1	2.0 7	001 1	Pengadaan Sarana dan Prasarana Pendukung Gedung Kantor atau Bangunan Lainnya											
					Jumlah Unit Sarana dan Prasarana Pendukung Gedung Kantor atau Bangunan Lainnya yang Disediakan	2 Unit	20 Unit	134.520.000,00	- Kota Sawahlunt o, Lembah Segar, Aur Mulio	PENDAPATA N ASLI DAERAH (PAD)	Meningkatkan Sumber Daya Manusia Yang Berkualitas Dan Berdaya Saing	Meningkatkan kualitas Sumber Daya Manusia yang sehat, berpengetaha n, terampil dan berdaya saing Meningkatkan kualitas SDM melalui peningkatan layanan pendidikan dan kesehatan	Masyarakat Kota Sawahlunto	2 Unit	315.000.000,00	RUMAH SAKIT UMUM DAERAH
1	0 2	0 1	2.0 8		Penyediaan Jasa Penunjang Urusan Pemerintahan Daerah	Jumlah Dokumen Hasil Penyediaan Jasa Penunjang Urusan Pemerintah daerah	4Dokumen	4 Dokumen	1.608.168.206,00		Meningkatkan Sumber Daya Manusia Yang Berkualitas Dan Berdaya Saing	Meningkatkan kualitas Sumber Daya Manusia yang sehat, berpengetaha n, terampil dan berdaya saing Meningkatkan kualitas SDM melalui peningkatan layanan	Masyarakat Kota Sawahlunto	4Dokumen	1.454.569.889,00	



Kode	Urusan / Bidang Urusan / Program / Kegiatan / Sub Kegiatan	Indikator Program / Kegiatan / Sub Kegiatan	Target Akhir Periode Renstra OPD	Capaian Kinerja Dan Kerangka Pendanaan						Kelompok Sasaran	Prakiraan Maju Rencana Tahun 2023		Perangkat Daerah Penanggung Jawab
				Target 2024	Pagu Indikatif (Rp)	Lokasi	Sumber Dana	Prioritas			Target	Pagu Indikatif (Rp)	
				9	10	11	12	13	14				
1.02.01.2.08.000	Penyediaan Jasa Komunikasi, Sumber Daya Air dan Listrik								pendidikan dan kesehatan				
		Jumlah Laporan Penyediaan Jasa Komunikasi, Sumber Daya Air dan Listrik yang Disediakan	36 Laporan	12 Laporan	1.025.763.456,00	- Kota Sawahlunto, Semua Kecamatan, Semua Kel/Desa	PENDAPATAN ASLI DAERAH (PAD)	Meningkatkan Sumber Daya Manusia Yang Berkualitas Dan Berdaya Saing	Meningkatkan kualitas Sumber Daya Manusia yang sehat, berpengetahuan, terampil dan berdaya saing Meningkatkan kualitas SDM melalui peningkatan layanan pendidikan dan kesehatan	Masyarakat Kota Sawahlunto	36 Laporan	1.077.051.629,00	RUMAH SAKIT UMUM DAERAH
1.02.01.2.08.000	Penyediaan Jasa Pelayanan Umum Kantor												
		Jumlah Laporan Penyediaan Jasa Pelayanan Umum Kantor yang Disediakan	12 Laporan	13 Laporan	582.404.750,00	- Kota Sawahlunto, Semua Kecamatan, Semua Kel/Desa	PENDAPATAN ASLI DAERAH (PAD)	Meningkatkan Sumber Daya Manusia Yang Berkualitas Dan Berdaya Saing	Meningkatkan kualitas Sumber Daya Manusia yang sehat, berpengetahuan, terampil dan berdaya saing Meningkatkan kualitas SDM melalui peningkatan layanan pendidikan dan kesehatan	Masyarakat Kota Sawahlunto	12 Laporan	377.518.260,00	RUMAH SAKIT UMUM DAERAH
1.02.01.2.09.000	Pemeliharaan Barang Milik Daerah Penunjang Urusan Pemerintahan Daerah												
		Jumlah Dokumen Hasil Pemeliharaan Barang Milik daerah Penunjang Urusan Pemerintahan Daerah	4Dokumen	4 Dokumen	395.580.000,00			Meningkatkan Sumber Daya Manusia Yang Berkualitas Dan Berdaya Saing	Meningkatkan kualitas Sumber Daya Manusia yang sehat, berpengetahuan, terampil dan berdaya saing Meningkatkan kualitas SDM melalui peningkatan layanan pendidikan dan kesehatan	Masyarakat Kota Sawahlunto	4Dokumen	414.309.000,00	
1.02.01.2.09.000	Penyediaan Jasa Pemeliharaan, Biaya Pemeliharaan, dan Pajak Kendaraan Perorangan Dinas atau Kendaraan Dinas Jabatan												
		Jumlah Kendaraan Perorangan Dinas atau Kendaraan Dinas Jabatan yang Dipelihara dan dibayarkan Pajaknya	187 Unit	28 Unit	395.580.000,00	- Kota Sawahlunto, Semua Kecamatan, Semua Kel/Desa	PENDAPATAN ASLI DAERAH (PAD)	Meningkatkan Sumber Daya Manusia Yang Berkualitas Dan Berdaya Saing	Meningkatkan kualitas Sumber Daya Manusia yang sehat, berpengetahuan, terampil dan berdaya saing Meningkatkan kualitas SDM melalui peningkatan layanan pendidikan dan kesehatan	Masyarakat Kota Sawahlunto	187 Unit	414.309.000,00	RUMAH SAKIT UMUM DAERAH
1.02.01.2.10.000	Peningkatan Pelayanan BLUD												
		Jumlah fasilitas pelayanan kesehatan yang sudah berstatus BLUD	6Unit Kerja	6 Unit Kerja	29.000.000.000,00			Meningkatkan Sumber Daya Manusia Yang Berkualitas	Meningkatkan kualitas Sumber Daya Manusia yang sehat,	Masyarakat Kota Sawahlunto	6Unit Kerja	30.450.000.000,00	



Kode	Urusan / Bidang Urusan / Program / Kegiatan / Sub Kegiatan	Indikator Program / Kegiatan / Sub Kegiatan	Target Akhir Periode Renstra OPD	Capaian Kinerja Dan Kerangka Pendanaan						Kelompok Sasaran	Prakiraan Maju Rencana Tahun 2023		Perangkat Daerah Penanggung Jawab			
				Target 2024	Pagu Indikatif (Rp)	Lokasi	Sumber Dana	Prioritas			Target	Pagu Indikatif (Rp)				
								Nasional	Daerah							
1	2	3	4	5	6	7	8	9	10	11	12	13	14			
								Dan Berdaya Saing	berpengetahuan, terampil dan berdaya saing Meningkatkan kualitas SDM melalui peningkatan layanan pendidikan dan kesehatan							
1	0 2	0 1	2.1 0	000 1	Pelayanan dan Penunjang Pelayanan BLUD											
			Jumlah BLUD yang Menyediakan Pelayanan dan Penunjang Pelayanan	6 Unit Kerja	1 Unit Kerja	29.000.000.000,00	- Kota Sawahlunto, Lembah Segar, Aur Mulio	PENDAPATAN DARI BLUD	Meningkatkan Sumber Daya Manusia Yang Berkualitas Dan Berdaya Saing	Meningkatkan kualitas Sumber Daya Manusia yang sehat, berpengetahuan, terampil dan berdaya saing Meningkatkan kualitas SDM melalui peningkatan layanan pendidikan dan kesehatan	Masyarakat Kota Sawahlunto	6 Unit Kerja	30.450.000.000,00	RUMAH SAKIT UMUM DAERAH		
1	0 2	0 2			PROGRAM PEMENUHAN UPAYA KESEHATAN PERORANGAN DAN UPAYA KESEHATAN MASYARAKAT	Persentase Fasilitas Pelayanan Kesehatan Yang terakreditasi	100Persen 100Persen	100 Persen	3.124.458.118,00			100Persen 100Persen	17.721.123.000,00			
1	0 2	0 2	2.0 1		Penyediaan Fasilitas Pelayanan Kesehatan untuk UKM dan UKP Kewenangan Daerah Kabupaten/Kota	Jumlah Penyediaan fasilitas pelayanan kesehatan untuk UKM dan UKP Kewenangan daerah Kab/Kota	7Fasilitas Pelayanan Kesehatan	7 Fasilitas Pelayanan Kesehatan	3.024.518.118,00		Meningkatkan Sumber Daya Manusia Yang Berkualitas Dan Berdaya Saing	Meningkatkan kualitas Sumber Daya Manusia yang sehat, berpengetahuan, terampil dan berdaya saing Meningkatkan kualitas SDM melalui peningkatan layanan pendidikan dan kesehatan	Masyarakat Kota Sawahlunto	7Fasilitas Pelayanan Kesehatan	17.445.750.000,00	
1	0 2	0 2	2.0 1	000 8	Rehabilitasi dan Pemeliharaan Rumah Sakit											
			Jumlah Sarana, Prasarana dan Alat Kesehatan yang Telah Dilakukan Program Rehabilitasi dan Pemeliharaan Oleh Rumah Sakit	2 Unit	1 Unit	500.000.000,00	- Kota Sawahlunto, Lembah Segar, Aia Dingin	PENDAPATAN DAERAH (PAD)	Meningkatkan Sumber Daya Manusia Yang Berkualitas Dan Berdaya Saing	Meningkatkan kualitas Sumber Daya Manusia yang sehat, berpengetahuan, terampil dan berdaya saing Meningkatkan kualitas SDM melalui peningkatan layanan pendidikan dan kesehatan	Masyarakat Kota Sawahlunto	2 Unit	3.150.000.000,00	RUMAH SAKIT UMUM DAERAH		
1	0 2	0 2	2.0 1	001 0	Rehabilitasi dan Pemeliharaan Fasilitas Kesehatan Lainnya											
			Jumlah Sarana, Prasarana dan Alat Kesehatan yang Telah Dilakukan Rehabilitasi dan Pemeliharaan oleh Fasilitas Kesehatan Lainnya	5 Unit	1 Unit	120.000.000,00	- Kota Sawahlunto, Lembah Segar, Aur	PENDAPATAN ASLI DAERAH (PAD)	Meningkatkan Sumber Daya Manusia Yang Berkualitas	Meningkatkan kualitas Sumber Daya Manusia yang sehat,	Masyarakat Kota Sawahlunto	5 Unit	194.250.000,00	RUMAH SAKIT UMUM DAERAH		



Kode	Urusan / Bidang Urusan / Program / Kegiatan / Sub Kegiatan	Indikator Program / Kegiatan / Sub Kegiatan	Target Akhir Periode Renstra OPD	Capaian Kinerja Dan Kerangka Pendanaan						Kelompok Sasaran	Prakiraan Maju Rencana Tahun 2023		Perangkat Daerah Penanggung Jawab				
				Target 2024	Pagu Indikatorif (Rp)	Lokasi	Sumber Dana	Prioritas			Target	Pagu Indikatorif (Rp)					
								Nasional	Daerah								
1	2	3	4	5	6	7	8	9	10	11	12	13	14				
						Mulio		Dan Berdaya Saing	berpengetahuan, terampil dan berdaya saing Meningkatkan kualitas SDM melalui peningkatan layanan pendidikan dan kesehatan								
1	0 2	0 2	2.0 1	001 4	Pengadaan Alat Kesehatan/Alat Penunjang Medik Fasilitas Pelayanan Kesehatan												
		Jumlah Alat Kesehatan/Alat Penunjang Medik Fasilitas Pelayanan Kesehatan yang Disediakan	5 Unit	5 Unit	1.524.518.118,00	- Kota Sawahlunto, Lembah Segar, Aur Mulio	PENDAPATAN ASLI DAERAH (PAD)	Meningkatkan Sumber Daya Manusia Yang Berkualitas Dan Berdaya Saing	Meningkatkan kualitas Sumber Daya Manusia yang sehat, berpengetahuan, terampil dan berdaya saing Meningkatkan kualitas SDM melalui peningkatan layanan pendidikan dan kesehatan	Masyarakat Kota Sawahlunto	5 Unit	12.600.000.000,00	RUMAH SAKIT UMUM DAERAH				
1	0 2	0 2	2.0 1	002 0	Pemeliharaan Rutin dan Berkala Alat Kesehatan/Alat Penunjang Medik Fasilitas Pelayanan Kesehatan												
		Jumlah Alat Kesehatan/Alat Penunjang Medik Fasilitas Layanan Kesehatan yang Terpelihara Sesuai Standar	318 Unit	188 Unit	130.000.000,00	- Kota Sawahlunto, Lembah Segar, Aur Mulio	PENDAPATAN ASLI DAERAH (PAD)	Meningkatkan Sumber Daya Manusia Yang Berkualitas Dan Berdaya Saing	Meningkatkan kualitas Sumber Daya Manusia yang sehat, berpengetahuan, terampil dan berdaya saing Meningkatkan kualitas SDM melalui peningkatan layanan pendidikan dan kesehatan	Masyarakat Kota Sawahlunto	313 Unit	189.000.000,00	RUMAH SAKIT UMUM DAERAH				
1	0 2	0 2	2.0 1	002 2	Pembangunan Rumah Sakit												
		Jumlah Rumah sakit yang ditingkatkan sarana, prasarana, alat kesehatan dan SDM agar sesuai standar jenis pelayanan rumah sakit berdasarkan kelas rumah sakit yang memenuhi rasio tempat tidur terhadap jumlah penduduk minimal 1:1000 dan/atau dalam rangka peningkatan kapasitas pelayanan rumah sakit	1 Unit	1 Unit	750.000.000,00	- Kota Sawahlunto, Lembah Segar, Aia Dingin	PENDAPATAN ASLI DAERAH (PAD)	Meningkatkan Sumber Daya Manusia Yang Berkualitas Dan Berdaya Saing	Meningkatkan kualitas Sumber Daya Manusia yang sehat, berpengetahuan, terampil dan berdaya saing Meningkatkan kualitas SDM melalui peningkatan layanan pendidikan dan kesehatan	Masyarakat Kota Sawahlunto	1 Unit	787.500.000,00	RUMAH SAKIT UMUM DAERAH				
1	0 2	0 2	2.0 1	002 3	Pengadaan Obat, Bahan Habis Pakai, Bahan Medis Habis Pakai,, Vaksin, Makanan dan Minuman di Fasilitas Kesehatan												
		Jumlah Obat, Bahan Habis Pakai, Bahan Medis Habis Pakai, Vaksin, Makanan dan Minuman di Fasilitas Kesehatan yang disediakan	4 Paket	1 Paket	0,00	- Kota Sawahlunto, Lembah Segar, Aur Mulio	PENDAPATAN ASLI DAERAH (PAD)	Meningkatkan Sumber Daya Manusia Yang Berkualitas Dan Berdaya Saing	Meningkatkan kualitas Sumber Daya Manusia yang sehat, berpengetahuan, terampil dan berdaya saing Meningkatkan	Masyarakat Kota Sawahlunto	4 Paket	525.000.000,00	RUMAH SAKIT UMUM DAERAH				



Kode	Urusan / Bidang Urusan / Program / Kegiatan / Sub Kegiatan	Indikator Program / Kegiatan / Sub Kegiatan	Target Akhir Periode Renstra OPD	Capaian Kinerja Dan Kerangka Pendanaan						Kelompok Sasaran	Prakiraan Maju Rencana Tahun 2023		Perangkat Daerah Penanggung Jawab
				Target 2024	Pagu Indikatif (Rp)	Lokasi	Sumber Dana	Prioritas			Target	Pagu Indikatif (Rp)	
								Nasional	Daerah				
1	2	3	4	5	6	7	8	9	10	11	12	13	14
1.0.0.2.0.2	Penyediaan Layanan Kesehatan untuk UKM dan UKP Rujukan Tingkat Daerah Kabupaten/Kota	Jumlah Dokumen Penyediaan Layanan Kesehatan untuk UKM dan UKP Rujukan Tingkat Daerah Kabupaten/Kota	2Dokumen 2Dokumen	2 Dokumen	99.940.000,00			Meningkatkan Sumber Daya Manusia Yang Berkualitas Dan Berdaya Saing	kualitas SDM melalui peningkatan layanan pendidikan dan kesehatan	Masyarakat Kota Sawahlunto	2Dokumen 2Dokumen	275.373.000,00	
1.0.0.2.0.2.0018	Pengelolaan Pelayanan Promosi Kesehatan												
		Jumlah Dokumen Hasil Pengelolaan Pelayanan Promosi Kesehatan	16 Dokumen	12 Dokumen	0,00	- Kota Sawahlunto, Semua Kecamatan, Semua Kel/Desa	PENDAPATAN ASLI DAERAH (PAD)	Meningkatkan Sumber Daya Manusia Yang Berkualitas Dan Berdaya Saing	Meningkatkan kualitas Sumber Daya Manusia yang sehat, berpengetahuan, terampil dan berdaya saing	Masyarakat Kota Sawahlunto	16 Dokumen	52.500.000,00	RUMAH SAKIT UMUM DAERAH
1.0.0.2.0.2.0032	Operasional Pelayanan Rumah Sakit												
		Jumlah Dokumen Operasional Pelayanan Rumah Sakit	12 Dokumen	12 Dokumen	99.940.000,00	- Kota Sawahlunto, Lembah Segar, Aur Mulio	PENDAPATAN ASLI DAERAH (PAD)	Meningkatkan Sumber Daya Manusia Yang Berkualitas Dan Berdaya Saing	Meningkatkan kualitas Sumber Daya Manusia yang sehat, berpengetahuan, terampil dan berdaya saing	Masyarakat Kota Sawahlunto	12 Dokumen	104.937.000,00	RUMAH SAKIT UMUM DAERAH
1.0.0.2.0.2.0035	Pelaksanaan Akreditasi Fasilitas Kesehatan di Kabupaten/Kota												
		Jumlah Fasilitas Kesehatan yang Terakreditasi di Kabupaten/Kota	7 Unit	1 Unit	0,00	- Kota Sawahlunto, Lembah Segar, Aur Mulio	PENDAPATAN ASLI DAERAH (PAD)	Meningkatkan Sumber Daya Manusia Yang Berkualitas Dan Berdaya Saing	Meningkatkan kualitas Sumber Daya Manusia yang sehat, berpengetahuan, terampil dan berdaya saing	Masyarakat Kota Sawahlunto	7 Unit	117.936.000,00	RUMAH SAKIT UMUM DAERAH



Kode	Urusan / Bidang Urusan / Program / Kegiatan / Sub Kegiatan	Indikator Program / Kegiatan / Sub Kegiatan	Target Akhir Periode Renstra OPD	Capaian Kinerja Dan Kerangka Pendanaan							Kelompok Sasaran	Prakiraan Maju Rencana Tahun 2023		Perangkat Daerah Penanggung Jawab
				Target 2024	Pagu Indikatif (Rp)	Lokasi	Sumber Dana	Prioritas		Target		Pagu Indikatif (Rp)		
								Nasional	Daerah					
1	2	3	4	5	6	7	8	9	10	11	12	13	14	
1.0.0.2.0	PROGRAM PENINGKATAN KAPASITAS SUMBER DAYA MANUSIA KESEHATAN	Rasio Tenaga Kesehatan per satuan penduduk	0,39Persen	0,40 Persen	1.893.000.000,00							0,39Persen	1.776.600.000,00	
1.0.0.2.0.2	Perencanaan Kebutuhan dan Pendayagunaan Sumber Daya Manusia Kesehatan untuk UKP dan UKM di Wilayah Kabupaten/Kota	Jumlah Dokumen Hasil Perencanaan Kebutuhan dan Pendayagunaan Sumber Daya Manusia Kesehatan untuk UKP dan UKM di Wilayah Kabupaten/Kota	9Dokumen	9 Dokumen	1.893.000.000,00			Meningkatkan Sumber Daya Manusia Yang Berkualitas Dan Berdaya Saing	Meningkatkan kualitas Sumber Daya Manusia yang sehat, berpengetaha n, terampil dan berdaya saing Meningkatkan kualitas SDM melalui peningkatan layanan pendidikan dan kesehatan	Masyarakat Kota Sawahlunto	9Dokumen	1.776.600.000,00		
1.0.0.2.0.2.000	Pemenuhan Kebutuhan Sumber Daya Manusia Kesehatan Sesuai Standar													
		Jumlah Sumber Daya Manusia Kesehatan yang Memenuhi Standar di Fasilitas Pelayanan Kesehatan (Fasyankes)	50 Orang	7 Orang	1.893.000.000,00	- Kota Sawahlunt o, Semua Kecamatan , Semua Kel/Desa	PENDAPATA N ASLI DAERAH (PAD)	Meningkatkan Sumber Daya Manusia Yang Berkualitas Dan Berdaya Saing	Meningkatkan kualitas Sumber Daya Manusia yang sehat, berpengetaha n, terampil dan berdaya saing Meningkatkan kualitas SDM melalui peningkatan layanan pendidikan dan kesehatan	Masyarakat Kota Sawahlunto	50 Orang	1.776.600.000,00	RUMAH SAKIT UMUM DAERAH	
		UPTD PUSKESMAS KOLOK			545.073.678,00							543.132.713,00		
1.0.0.2.0.2.000	URUSAN PEMERINTAHAN WAJIB YANG BERKAITAN DENGAN PELAYANAN DASAR													
1.0.0.2.0.2.000	URUSAN PEMERINTAHAN BIDANG KESEHATAN													
1.0.0.2.0.2.000.1	PROGRAM PENUNJANG URUSAN PEMERINTAHAN DAERAH KABUPATEN/KOTA	-	100%	-	525.073.678,00							100%	452.858.700,00	
1.0.0.2.0.2.000.1.0	Peningkatan Pelayanan BLUD	-	6Unit Kerja	-	525.073.678,00						Meningkatkan kualitas Sumber Daya Manusia yang sehat, berpengetaha n, terampil dan berdaya saing Meningkatkan kualitas SDM melalui peningkatan layanan pendidikan dan kesehatan	6Unit Kerja	452.858.700,00	
1.0.0.2.0.2.000.1.0.000	Pelayanan dan Penunjang Pelayanan BLUD													
		Jumlah BLUD yang Menyediakan Pelayanan dan Penunjang Pelayanan	6 Unit Kerja	1 Unit Kerja	525.073.678,00	- Kota Sawahlunt o, Barangin, Kolok Mudiak	DANA TRANSFER UMUM- DANA ALOKASI UMUM	-	Meningkatkan kualitas Sumber Daya Manusia yang sehat, berpengetaha n, terampil dan berdaya saing	-	6 Unit Kerja	452.858.700,00	UPTD PUSKESMAS KOLOK	

Kode	Urusan / Bidang Urusan / Program / Kegiatan / Sub Kegiatan	Indikator Program / Kegiatan / Sub Kegiatan	Target Akhir Periode Renstra OPD	Capaian Kinerja Dan Kerangka Pendanaan						Kelompok Sasaran	Prakiraan Maju Rencana Tahun 2023		Perangkat Daerah Penanggung Jawab		
				Target 2024	Pagu Indikatif (Rp)	Lokasi	Sumber Dana	Prioritas			Target	Pagu Indikatif (Rp)			
								Nasional	Daerah						
1	2	3	4	5	6	7	8	9	10	11	12	13	14		
-	0 2				20.000.000,00							90.274.013,00			
-	0 2				20.000.000,00							90.274.013,00			
-	0 2	0 2			20.000.000,00							100Person 100Person	90.274.013,00		
-	0 2	0 2	2,0 2		20.000.000,00							2Dokumen 2Dokumen	90.274.013,00		
-	0 2	0 2	2,0 2	003 3	Operasional Pelayanan Puskesmas										
					Jumlah Dokumen Operasional Pelayanan Puskesmas	6 Dokumen	4 Dokumen	20.000.000,00	- Kota Sawahlunto, Barangin, Kolok Nan Tuo	DANA TRANSFER UMUM- DANA ALOKASI UMUM		Meningkatkan kualitas Sumber Daya Manusia yang sehat, berpengetaha n, terampil dan berdaya saing Meningkatkan kualitas SDM melalui peningkatan layanan pendidikan dan kesehatan	6 Dokumen	90.274.013,00	UPTD PUSKESMAS KOLOK
					UPTD PUSKESMAS SUNGAI DURIAN			773.637.424,00					862.604.284,00		
1					URUSAN PEMERINTAHAN WAJIB YANG BERKAITAN DENGAN PELAYANAN DASAR			25.000.000,00					89.511.237,00		
1	0 2				URUSAN PEMERINTAHAN BIDANG KESEHATAN			25.000.000,00					89.511.237,00		
1	0 2	0 2			PROGRAM PEMENUHAN UPAYA KESEHATAN PERORANGAN DAN UPAYA KESEHATAN MASYARAKAT	100Person 100Person		25.000.000,00					100Person 100Person	89.511.237,00	
1	0 2	0 2	2,0 2		Penyediaan Layanan Kesehatan untuk UKM dan UKP Rujukan Tingkat Daerah Kabupaten/kota	2Dokumen 2Dokumen		25.000.000,00					2Dokumen 2Dokumen	89.511.237,00	



Kode	Urusan / Bidang Urusan / Program / Kegiatan / Sub Kegiatan	Indikator Program / Kegiatan / Sub Kegiatan	Target Akhir Periode Renstra OPD	Capaian Kinerja Dan Kerangka Pendanaan						Kelompok Sasaran	Prakiraan Maju Rencana Tahun 2023		Perangkat Daerah Penanggung Jawab			
				Target 2024	Pagu Indikatif (Rp)	Lokasi	Sumber Dana	Prioritas			Target	Pagu Indikatif (Rp)				
								Nasional	Daerah							
1	2	3	4	5	6	7	8	9	10	11	12	13	14			
									pendidikan dan kesehatan							
1	0 2	0 2	2.0 2	003 3	Operasional Pelayanan Puskesmas											
					Jumlah Dokumen Operasional Pelayanan Puskesmas	6 Dokumen	4 Dokumen	25.000.000,00	- Kota Sawahlunto, Barangin, Durian II	DANA TRANSFER UMUM-DANA ALOKASI UMUM	-	Meningkatkan kualitas Sumber Daya Manusia yang sehat, berpengetahuan, terampil dan berdaya saing Meningkatkan kualitas SDM melalui peningkatan layanan pendidikan dan kesehatan	-	6 Dokumen	89.511.237,00	UPTD PUSKESMAS SUNGAI DURIAN
-	0 2				URUSAN PEMERINTAHAN BIDANG KESEHATAN			748.637.424,00						773.093.047,00		
-	0 2	0 1			PROGRAM PENUNJANG URUSAN PEMERINTAHAN DAERAH KABUPATEN/KOTA	-	100%	748.637.424,00						100%	773.093.047,00	
-	0 2	0 1	2.1 0		Peningkatan Pelayanan BLUD	-	6Unit Kerja	748.637.424,00				Meningkatkan kualitas Sumber Daya Manusia yang sehat, berpengetahuan, terampil dan berdaya saing Meningkatkan kualitas SDM melalui peningkatan layanan pendidikan dan kesehatan	-	6Unit Kerja	773.093.047,00	
-	0 2	0 1	2.1 0	000 1	Pelayanan dan Penunjang Pelayanan BLUD											
					Jumlah BLUD yang Menyediakan Pelayanan dan Penunjang Pelayanan	6 Unit Kerja	1 Unit Kerja	748.637.424,00	- Kota Sawahlunto, Barangin, Durian II	DANA TRANSFER UMUM-DANA ALOKASI UMUM	-	Meningkatkan kualitas Sumber Daya Manusia yang sehat, berpengetahuan, terampil dan berdaya saing Meningkatkan kualitas SDM melalui peningkatan layanan pendidikan dan kesehatan	-	6 Unit Kerja	773.093.047,00	UPTD PUSKESMAS SUNGAI DURIAN
					UPTD PUSKESMAS SILUNGGANG			980.421.158,00							944.543.867,00	
1					URUSAN PEMERINTAHAN WAJIB YANG BERKAITAN DENGAN PELAYANAN DASAR			30.000.000,00							104.627.867,00	
1	0 2				URUSAN PEMERINTAHAN BIDANG KESEHATAN			30.000.000,00							104.627.867,00	
1	0 2	0 2			PROGRAM PEMENUHAN UPAYA KESEHATAN PERORANGAN DAN UPAYA KESEHATAN MASYARAKAT	-	100Persen 100Persen	30.000.000,00							100Persen 100Persen	104.627.867,00



Kode	Urusan / Bidang Urusan / Program / Kegiatan / Sub Kegiatan	Indikator Program / Kegiatan / Sub Kegiatan	Target Akhir Periode Renstra OPD	Capaian Kinerja Dan Kerangka Pendanaan						Kelompok Sasaran	Prakiraan Maju Rencana Tahun 2023		Perangkat Daerah Penanggung Jawab					
				Target 2024	Pagu Indikatif (Rp)	Lokasi	Sumber Dana	Prioritas			Target	Pagu Indikatif (Rp)						
								Nasional	Daerah									
1 0 2 2	0 2 2	2.0 2	003 3	Penyediaan Layanan Kesehatan untuk UKM dan UKP Rujukan Tingkat Daerah Kabupaten/Kota	-	2Dokumen 2Dokumen	-	30.000.000,00										
1	0 2	0 2	2.0 2	003 3	Operasional Pelayanan Puskesmas													
					Jumlah Dokumen Operasional Pelayanan Puskesmas	6 Dokumen	4 Dokumen	30.000.000,00	- Kota Sawahlunto, Silungkang, Silungkang Oso	DANA TRANSFER UMUM-DANA ALOKASI UMUM	-	Meningkatkan kualitas Sumber Daya Manusia yang sehat, berpengetahuan, terampil dan berdaya saing Meningkatkan kualitas SDM melalui peningkatan layanan pendidikan dan kesehatan	-	6 Dokumen	104.627.867,00		UPTD PUSKESMAS SILUNGKANG	
-	0 2							950.421.158,00										839.916.000,00
					URUSAN PEMERINTAHAN BIDANG KESEHATAN			950.421.158,00										839.916.000,00
-	0 2	0 1			PROGRAM PENUNJANG URUSAN PEMERINTAHAN DAERAH KABUPATEN/KOTA	100%		950.421.158,00							100%			839.916.000,00
-	0 2	0 1	2.1 0		Peningkatan Pelayanan BLUD		6Unit Kerja	950.421.158,00				Meningkatkan kualitas Sumber Daya Manusia yang sehat, berpengetahuan, terampil dan berdaya saing Meningkatkan kualitas SDM melalui peningkatan layanan pendidikan dan kesehatan	-	6Unit Kerja	839.916.000,00			
-	0 2	0 1	2.1 0	000 1	Pelayanan dan Penunjang Pelayanan BLUD													
					Jumlah BLUD yang Menyediakan Pelayanan dan Penunjang Pelayanan	6 Unit Kerja	1 Unit Kerja	950.421.158,00	- Kota Sawahlunto, Silungkang, Silungkang Oso	DANA TRANSFER UMUM-DANA ALOKASI UMUM	-	Meningkatkan kualitas Sumber Daya Manusia yang sehat, berpengetahuan, terampil dan berdaya saing Meningkatkan kualitas SDM melalui peningkatan layanan pendidikan dan	-	6 Unit Kerja	839.916.000,00		UPTD PUSKESMAS SILUNGKANG	



Kode	Urusan / Bidang Urusan / Program / Kegiatan / Sub Kegiatan	Indikator Program / Kegiatan / Sub Kegiatan	Target Akhir Periode Renstra OPD	Capaian Kinerja Dan Kerangka Pendanaan						Kelompok Sasaran	Prakiraan Maju Rencana Tahun 2023		Perangkat Daerah Penanggung Jawab			
				Target 2024	Pagu Indikatif (Rp)	Lokasi	Sumber Dana	Prioritas			Target	Pagu Indikatif (Rp)				
								Nasional	Daerah							
1	2	3	4	5	6	7	8	9	10	11	12	13	14			
					1.253.007.034,00							1.908.543.132,00				
1					30.000.000,00							118.049.400,00				
1	0 2				30.000.000,00							118.049.400,00				
1	0 2	0 2			30.000.000,00							118.049.400,00				
1	0 2	0 2	2.0 2		30.000.000,00							118.049.400,00				
1	0 2	0 2	2.0 2	003 3	Operasional Pelayanan Puskesmas											
					Jumlah Dokumen Operasional Pelayanan Puskesmas	6 Dokumen	4 Dokumen	30.000.000,00	- Kota Sawahlunt o, Talawi, Talawi Hilie	DANA TRANSFER UMUM- DANA ALOKASI UMUM		Meningkatkan kualitas Sumber Daya Manusia yang sehat, berpengethua n, terampil dan berdaya saing Meningkatkan kualitas SDM melalui peningkatan layanan pendidikan dan kesehatan	6 Dokumen	118.049.400,00	UPTD PUSKESMAS TALAWI	
								1.223.007.034,00					1.790.493.732,00			
-	0 2				URUSAN PEMERINTAHAN BIDANG KESEHATAN			1.223.007.034,00					1.790.493.732,00			
-	0 2	0 1			PROGRAM PENUNJANG URUSAN PEMERINTAHAN DAERAH KABUPATEN/KOTA		100%	1.223.007.034,00					100%	1.790.493.732,00		
-	0 2	0 1	2.1 0		Peningkatan Pelayanan BLUD		6Unit Kerja	1.223.007.034,00					6Unit Kerja	1.790.493.732,00		
-	0 2	0 1	2.1 0	000 1	Pelayanan dan Penunjang Pelayanan BLUD											
					Jumlah BLUD yang Menyediakan	6 Unit Kerja	1 Unit Kerja	1.223.007.034,00	- Kota	DANA		Meningkatkan	-	6 Unit Kerja	1.790.493.732,00	UPTD PUSKESMAS



Kode	Urusan / Bidang Urusan / Program / Kegiatan / Sub Kegiatan	Indikator Program / Kegiatan / Sub Kegiatan	Target Akhir Periode Renstra OPD	Capaian Kinerja Dan Kerangka Pendanaan						Kelompok Sasaran	Prakiraan Maju Rencana Tahun 2023		Perangkat Daerah Penanggung Jawab			
				Target 2024	Pagu Indikatif (Rp)	Lokasi	Sumber Dana	Prioritas			Target	Pagu Indikatif (Rp)				
								Nasional	Daerah							
1	2	3	4	5	6	7	8	9	10	11	12	13	14			
		Pelayanan dan Penunjang Pelayanan				Sawahlunto, Talawi, Talawi Hilir	TRANSFER UMUM- DANA ALOKASI UMUM		kuualitas Sumber Daya Manusia yang sehat, berpengetahuan, terampil dan berdaya saing Meningkatkan kuualitas SDM melalui peningkatan layanan pendidikan dan kesehatan				TALAWI			
		UPTD PUSKESMAS KAMPUNG TELENG			652.813.571,00							689.759.700,00				
1		URUSAN PEMERINTAHAN WAJIB YANG BERKAITAN DENGAN PELAYANAN DASAR			25.000.000,00							84.638.400,00				
1	0 2	URUSAN PEMERINTAHAN BIDANG KESEHATAN			25.000.000,00							84.638.400,00				
1	0 2	0 2	PROGRAM PEMENUHAN UPAYA KESEHATAN PERORANGAN DAN UPAYA KESEHATAN MASYARAKAT	- 100Persen 100Persen	- 25.000.000,00							100Persen 100Persen	84.638.400,00			
1	0 2	0 2	2.0 2	Penyediaan Layanan Kesehatan untuk UKM dan UKP Rujukan Tingkat Daerah Kabupaten/Kota	- 2Dokumen 2Dokumen	- 25.000.000,00						Meningkatkan kuualitas Sumber Daya Manusia yang sehat, berpengetahuan, terampil dan berdaya saing Meningkatkan kuualitas SDM melalui peningkatan layanan pendidikan dan kesehatan	- 2Dokumen 2Dokumen	84.638.400,00		
1	0 2	0 2	2.0 2	003 3	Operasional Pelayanan Puskesmas											
			Jumlah Dokumen Operasional Pelayanan Puskesmas	6 Dokumen	4 Dokumen	25.000.000,00	- Kota Sawahlunto, Lembah Segar, Pasar	DANA TRANSFER UMUM- DANA ALOKASI UMUM				Meningkatkan kuualitas Sumber Daya Manusia yang sehat, berpengetahuan, terampil dan berdaya saing Meningkatkan kuualitas SDM melalui peningkatan layanan pendidikan dan kesehatan	- 6 Dokumen	84.638.400,00	UPTD PUSKESMAS KAMPUNG TELENG	
-	0 2					627.813.571,00							605.121.300,00			
-	0 2		URUSAN PEMERINTAHAN BIDANG KESEHATAN			627.813.571,00							605.121.300,00			
-	0 2	0 1	PROGRAM PENUNJANG URUSAN PEMERINTAHAN DAERAH KABUPATEN/KOTA	- 100%	- 627.813.571,00								100%	605.121.300,00		
-	0 2	0 1	2.1 0	Peningkatan Pelayanan BLUD	- 6Unit Kerja	- 627.813.571,00							Meningkatkan kuualitas Sumber Daya Manusia yang sehat, berpengetahuan, terampil dan	- 6Unit Kerja	605.121.300,00	



Kode	Urusan / Bidang Urusan / Program / Kegiatan / Sub Kegiatan	Indikator Program / Kegiatan / Sub Kegiatan	Target Akhir Periode Renstra OPD	Capaian Kinerja Dan Kerangka Pendanaan						Kelompok Sasaran	Prakiraan Maju Rencana Tahun 2023		Perangkat Daerah Penanggung Jawab		
				Target 2024	Pagu Indikatif (Rp)	Lokasi	Sumber Dana	Prioritas			Target	Pagu Indikatif (Rp)			
								Nasional	Daerah						
1	2	3	4	5	6	7	8	9	10	11	12	13	14		
-	0 2	0 1	2.1 0	000 1	Pelayanan dan Penunjang Pelayanan BLUD										
			Jumlah BLUD yang Menyediakan Pelayanan dan Penunjang Pelayanan	6 Unit Kerja	1 Unit Kerja	627.813.571,00	- Kota Sawahlunt o, Lembah Segar, Pasar	DANA TRANSFER UMUM- DANA ALOKASI UMUM	-	Meningkatkan kualitas Sumber Daya Manusia yang sehat, berpengetahua n, terampil dan berdaya saing Meningkatkan kualitas SDM melalui peningkatan layanan pendidikan dan kesehatan	-	6 Unit Kerja	605.121.300,00	UPTD PUSKESMAS KAMPUNG TELENG	
			UPTD PUSKESMAS LUNTO			458.554.544,00						467.931.462,00			
1			URUSAN PEMERINTAHAN WAJIB YANG BERKAITAN DENGAN PELAYANAN DASAR			20.000.000,00						80.752.350,00			
1	0 2		URUSAN PEMERINTAHAN BIDANG KESEHATAN			20.000.000,00						80.752.350,00			
1	0 2	0 2	PROGRAM PEMENUHAN UPAYA KESEHATAN PERORANGAN DAN UPAYA KESEHATAN MASYARAKAT	-	100Persen 100Persen	20.000.000,00						100Persen 100Persen	80.752.350,00		
1	0 2	0 2	2.0 2	Penyediaan Layanan Kesehatan untuk UKM dan UKP Rujukan Tingkat Daerah Kabupaten/Kota	-	2Dokumen 2Dokumen	20.000.000,00				Meningkatkan kualitas Sumber Daya Manusia yang sehat, berpengetahua n, terampil dan berdaya saing Meningkatkan kualitas SDM melalui peningkatan layanan pendidikan dan kesehatan	-	2Dokumen 2Dokumen	80.752.350,00	
1	0 2	0 2	2.0 2	003 3	Operasional Pelayanan Puskesmas										
			Jumlah Dokumen Operasional Pelayanan Puskesmas	6 Dokumen	4 Dokumen	20.000.000,00	- Kota Sawahlunt o, Lembah Segar, Lunto Barat	DANA TRANSFER UMUM- DANA ALOKASI UMUM	-	Meningkatkan kualitas Sumber Daya Manusia yang sehat, berpengetahua n, terampil dan berdaya saing Meningkatkan kualitas SDM melalui peningkatan layanan pendidikan dan kesehatan	-	6 Dokumen	80.752.350,00	UPTD PUSKESMAS LUNTO	
			-			438.554.544,00						387.179.112,00			
	0 2		URUSAN PEMERINTAHAN BIDANG KESEHATAN			438.554.544,00						387.179.112,00			
	0 2	0	PROGRAM	-	100%	438.554.544,00						100%	387.179.112,00		

Kode	Urusan / Bidang Urusan / Program / Kegiatan / Sub Kegiatan	Indikator Program / Kegiatan / Sub Kegiatan	Target Akhir Periode Renstra OPD	Capaian Kinerja Dan Kerangka Pendanaan							Kelompok Sasaran	Prakiraan Maju Rencana Tahun 2023		Perangkat Daerah Penanggung Jawab
				Target 2024	Pagu Indikatif (Rp)	Lokasi	Sumber Dana	Prioritas		Target		Pagu Indikatif (Rp)		
								Nasional	Daerah					
1	2	3	4	5	6	7	8	9	10	11	12	13	14	
- 0 2	0 1	2.1 0												
	PENUNJANG URUSAN PEMERINTAHAN DAERAH KABUPATEN/KOTA													
	Peningkatan Pelayanan BLUD		6Unit Kerja	-	438.554.544,00						Meningkatkan kualitas Sumber Daya Manusia yang sehat, berpengetaha n, terampil dan berdaya saing Meningkatkan kualitas SDM melalui peningkatan layanan pendidikan dan kesehatan	6Unit Kerja	387.179.112,00	
- 0 2	0 1	2.1 0	000 1	Pelayanan dan Penunjang Pelayanan BLUD										
		Jumlah BLUD yang Menyediakan Pelayanan dan Penunjang Pelayanan	6 Unit Kerja	1 Unit Kerja	438.554.544,00	- Kota Sawahlunt o, Lembah Segar, Semua Kel/Desa	DANA TRANSFER UMUM- DANA ALOKASI UMUM		Meningkatkan kualitas Sumber Daya Manusia yang sehat, berpengetaha n, terampil dan berdaya saing Meningkatkan kualitas SDM melalui peningkatan layanan pendidikan dan kesehatan		6 Unit Kerja	387.179.112,00	UPTD PUSKESMAS LUNTO	
					560.294.900,00							488.250.000,00		
1				URUSAN PEMERINTAHAN WAJIB YANG BERKAITAN DENGAN PELAYANAN DASAR										488.250.000,00
1 0 2				URUSAN PEMERINTAHAN BIDANG KESEHATAN										488.250.000,00
1 0 2	0 2			PROGRAM PENUHUN UPAYA KESEHATAN PERORANGAN DAN UPAYA KESEHATAN MASYARAKAT	Persentase Fasilitas Pelayanan Kesehatan Yang terakreditasi	100Persen 100Persen	100 Persen	560.294.900,00				100Persen 100Persen	488.250.000,00	
1 0 2	0 2	2.0 1		Penyediaan Fasilitas Pelayanan Kesehatan untuk UKM dan UKP Kewenangan Daerah Kabupaten/Kota	Jumlah Penyediaan fasilitas pelayanan kesehatan untuk UKM dan UKP Kewenangan daerah Kab/Kota	7Fasilitas Pelayanan Kesehatan	7 Fasilitas Pelayanan Kesehatan	420.000.000,00		Meningkatkan Sumber Daya Manusia Yang Berkualitas Dan Berdaya Saing	Meningkatkan kualitas Sumber Daya Manusia yang sehat, berpengetaha n, terampil dan berdaya saing Meningkatkan kualitas SDM melalui peningkatan layanan pendidikan dan kesehatan	Masyarakat Kota Sawahlunto	7Fasilitas Pelayanan Kesehatan	315.000.000,00
1 0 2	0 2	2.0 1	002 3	Pengadaan Obat, Bahan Habis Pakai, Bahan Medis Habis Pakai,, Vaksin, Makanan dan Minuman di Fasilitas Kesehatan										
		Jumlah Obat, Bahan Habis Pakai, Bahan Medis Habis Pakai, Vaksin, Makanan dan Minuman di Fasilitas Kesehatan yang disediakan	4 Paket	2 Paket	420.000.000,00	- Kota Sawahlunt o, Semua Kecamatan , Semua Kel/Desa	DANA TRANSFER UMUM- DANA ALOKASI UMUM	Meningkatkan Sumber Daya Manusia Yang Berkualitas Dan Berdaya Saing	Meningkatkan kualitas Sumber Daya Manusia yang sehat, berpengetaha n, terampil dan berdaya saing	Masyarakat Kota Sawahlunto	4 Paket	315.000.000,00	UPTD INSTALASI FARMASI KOTA	



Kode	Urusan / Bidang Urusan / Program / Kegiatan / Sub Kegiatan	Indikator Program / Kegiatan / Sub Kegiatan	Target Akhir Periode Renstra OPD	Capaian Kinerja Dan Kerangka Pendanaan						Kelompok Sasaran	Prakiraan Maju Rencana Tahun 2023		Perangkat Daerah Penanggung Jawab
				Target 2024	Pagu Indikatif (Rp)	Lokasi	Sumber Dana	Prioritas			Target	Pagu Indikatif (Rp)	
								Nasional	Daerah				
1	2	3	4	5	6	7	8	9	10	11	12	13	14
1.02.2.0	Penyediaan Layanan Kesehatan untuk UKM dan UKP Rujukan Tingkat Daerah Kabupaten/Kota	Jumlah Dokumen Penyediaan Layanan Kesehatan untuk UKM dan UKP Rujukan Tingkat Daerah Kabupaten/Kota	2Dokumen 2Dokumen	2 Dokumen	140.294.900,00			Meningkatkan Sumber Daya Manusia Yang Berkualitas Dan Berdaya Saing	Meningkatkan kualitas Sumber Daya Manusia yang sehat, berpengetahuan, terampil dan berdaya saing Meningkatkan kualitas SDM melalui peningkatan layanan pendidikan dan kesehatan	Masyarakat Kota Sawahlunto	2Dokumen 2Dokumen	173.250.000,00	
1.02.2.0034	Operasional Pelayanan Fasilitas Kesehatan Lainnya												
		Jumlah Dokumen Operasional Pelayanan Fasilitas Kesehatan Lainnya	13 Dokumen	4 Dokumen	140.294.900,00	- Kota Sawahlunto, Semua Kecamatan, Semua Kel/Desa	DANA TRANSFER UMUM-DANA ALOKASI UMUM	Meningkatkan Sumber Daya Manusia Yang Berkualitas Dan Berdaya Saing	Meningkatkan kualitas Sumber Daya Manusia yang sehat, berpengetahuan, terampil dan berdaya saing Meningkatkan kualitas SDM melalui peningkatan layanan pendidikan dan kesehatan	Masyarakat Kota Sawahlunto	13 Dokumen	173.250.000,00	UPTD INSTALASI FARMASI KOTA
		DINAS PEKERJAAN UMUM DAN PENATAAN RUANG			60.574.525.289,00							81.746.000.000,00	
1		URUSAN PEMERINTAHAN WAJIB YANG BERKAITAN DENGAN PELAYANAN DASAR			53.759.980.168,00							74.220.000.000,00	
1.03		URUSAN PEMERINTAHAN BIDANG PEKERJAAN UMUM DAN PENATAAN RUANG			53.759.980.168,00							72.220.000.000,00	
1.03.01	PROGRAM PENUNJANG URUSAN PEMERINTAHAN DAERAH KABUPATEN/KOTA	-	-	-	2.563.847.592,00						-	2.580.000.000,00	
1.03.01	Perencanaan, Penganggaran, dan Evaluasi Kinerja Perangkat Daerah	-	-	-	8.993.300,00						-	9.000.000,00	
1.03.01.0001	Penyusunan Dokumen Perencanaan Perangkat Daerah												
		Jumlah Dokumen Perencanaan Perangkat Daerah		1 Dokumen	3.999.900,00	- Kota Sawahlunto, Semua Kecamatan, Semua Kel/Desa	DANA TRANSFER UMUM-DANA ALOKASI UMUM					4.000.000,00	DINAS PEKERJAAN UMUM DAN PENATAAN RUANG
1.03.01.0002	Koordinasi dan Penyusunan Dokumen RKA-SKPD												
		Jumlah Dokumen RKA-SKPD dan Laporan Hasil Koordinasi Penyusunan Dokumen RKA-SKPD		2 Dokumen	4.993.400,00	- Kota Sawahlunto, Semua Kecamatan, Semua Kel/Desa	DANA TRANSFER UMUM-DANA ALOKASI UMUM					5.000.000,00	DINAS PEKERJAAN UMUM DAN PENATAAN RUANG



Kode	Urusan / Bidang Urusan / Program / Kegiatan / Sub Kegiatan	Indikator Program / Kegiatan / Sub Kegiatan	Target Akhir Periode Renstra OPD	Capaian Kinerja Dan Kerangka Pendanaan						Kelompok Sasaran	Prakiraan Maju Rencana Tahun 2023		Perangkat Daerah Penanggung Jawab	
				Target 2024	Pagu Indikatif (Rp)	Lokasi	Sumber Dana	Prioritas			Target	Pagu Indikatif (Rp)		
								Nasional	Daerah					
1	2	3	4	5	6	7	8	9	10	11	12	13	14	
1.03.01.2.08	Penyediaan Jasa Penunjang Urusan Pemerintahan Daerah	-	-	-	2.033.534.692,00								2.044.000.000,00	
1.03.01.2.08.000	Penyediaan Jasa Surat Menyurat													
		Jumlah Laporan Penyediaan Jasa Surat Menyurat		12 Laporan	8.975.000,00	- Kota Sawahlunto, Semua Kecamatan, Semua Kel/Desa	DANA TRANSFER UMUM-DANA ALOKASI UMUM	-	-	-	-	10.000.000,00		DINAS PEKERJAAN UMUM DAN PENATAAN RUANG
1.03.01.2.08.000	Penyediaan Jasa Komunikasi, Sumber Daya Air dan Listrik													
		Jumlah Laporan Penyediaan Jasa Komunikasi, Sumber Daya Air dan Listrik yang Disediakan		12 Laporan	246.334.692,00	- Kota Sawahlunto, Semua Kecamatan, Semua Kel/Desa	DANA TRANSFER UMUM-DANA ALOKASI UMUM	-	-	-	-	250.000.000,00		DINAS PEKERJAAN UMUM DAN PENATAAN RUANG
1.03.01.2.08.000	Penyediaan Jasa Peralatan dan Perlengkapan Kantor													
		Jumlah Laporan Penyediaan Jasa Peralatan dan Perlengkapan Kantor yang Disediakan		12 Laporan	3.850.000,00	- Kota Sawahlunto, Semua Kecamatan, Semua Kel/Desa	DANA TRANSFER UMUM-DANA ALOKASI UMUM	-	Meningkatkan pembangunan infrastruktur yang berkeadilan dan berkelanjutan	-	-	4.000.000,00		DINAS PEKERJAAN UMUM DAN PENATAAN RUANG
1.03.01.2.08.000	Penyediaan Jasa Pelayanan Umum Kantor													
		Jumlah Laporan Penyediaan Jasa Pelayanan Umum Kantor yang Disediakan		12 Laporan	1.774.375.000,00	- Kota Sawahlunto, Semua Kecamatan, Semua Kel/Desa	DANA TRANSFER UMUM-DANA ALOKASI UMUM	-	Meningkatkan pembangunan infrastruktur yang berkeadilan dan berkelanjutan	-	-	1.780.000.000,00		DINAS PEKERJAAN UMUM DAN PENATAAN RUANG
1.03.01.2.09	Pemeliharaan Barang Milik Daerah Penunjang Urusan Pemerintahan Daerah	-	-	-	521.319.600,00								527.000.000,00	
1.03.01.2.09.000	Penyediaan Jasa Pemeliharaan, Biaya Pemeliharaan, dan Pajak Kendaraan Perorangan Dinas atau Kendaraan Dinas Jabatan													
		Jumlah Kendaraan Perorangan Dinas atau Kendaraan Dinas Jabatan yang Dipelihara dan Dibayarkan Pajaknya		34 Unit	365.331.600,00	- Kota Sawahlunto, Semua Kecamatan, Semua Kel/Desa	DANA TRANSFER UMUM-DANA ALOKASI UMUM	-	-	-	-	370.000.000,00		DINAS PEKERJAAN UMUM DAN PENATAAN RUANG
1.03.01.2.09.000	Pemeliharaan/Rehabilitasi Gedung Kantor dan Bangunan Lainnya													
		Jumlah Gedung Kantor dan Bangunan Lainnya yang Dipelihara/Direhabilitasi		1 Unit	129.038.000,00	- Kota Sawahlunto, Semua Kecamatan, Semua Kel/Desa	DANA TRANSFER UMUM-DANA ALOKASI UMUM	-	Meningkatkan pembangunan infrastruktur yang berkeadilan dan berkelanjutan	-	-	130.000.000,00		DINAS PEKERJAAN UMUM DAN PENATAAN RUANG
1.03.01.2.09.001	Pemeliharaan/Rehabilitasi Sarana dan Prasarana Gedung Kantor atau Bangunan Lainnya													
		Jumlah Sarana dan Prasarana Gedung Kantor atau Bangunan Lainnya yang Dipelihara/Direhabilitasi		1 Unit	26.950.000,00	- Kota Sawahlunto, Semua Kecamatan, Semua Kel/Desa	DANA TRANSFER UMUM-DANA ALOKASI UMUM	-	Meningkatkan pembangunan infrastruktur yang berkeadilan dan berkelanjutan	-	-	27.000.000,00		DINAS PEKERJAAN UMUM DAN PENATAAN RUANG



Kode	Urusan / Bidang Urusan / Program / Kegiatan / Sub Kegiatan	Indikator Program / Kegiatan / Sub Kegiatan	Target Akhir Periode Renstra OPD	Capaian Kinerja Dan Kerangka Pendanaan						Kelompok Sasaran	Prakiraan Maju Rencana Tahun 2023		Perangkat Daerah Penanggung Jawab			
				Target 2024	Pagu Indikatif (Rp)	Lokasi	Sumber Dana	Prioritas			Target	Pagu Indikatif (Rp)				
				9	10	11	12	13	14							
1	0 3	0 2				Kel/Desa	UMUM		dan berkelanjutan							
1	0 3	0 2		PROGRAM PENGELOLAAN SUMBER DAYA AIR (SDA)	Persentase ketersediaan sumber daya air dalam kondisi baik (%)	52,45%	50,55 %	5.120.000.000,00				51,72%	7.800.000.000,00			
1	0 3	0 2	2.0 1	Pengelolaan SDA dan Bangunan Pengaman Pantai pada Wilayah Sungai (WS) dalam 1 (Satu) Daerah Kabupaten/kota	Jumlah Sumber Daya Air yang dikelola	18Unit	5 Unit	2.740.000.000,00		Memperkuat Infrastruktur Untuk Mendukung Pengembang n Ekonomi Dan Pelayanan Dasar	Meningkatkan pembangunan infrastruktur yang berkeadilan dan berkelanjutan Meningkatkan kualitas Infrastruktur dan konektivitas antar wilayah	Masyarakat Kota Sawahlunto	6Unit	3.550.000.000,00		
1	0 3	0 2	2.0 1	007 3	Operasi dan Pemeliharaan Sungai											
					Panjang Sungai yang Dioperasikan dan Dipelihara	0.650 KM	0.200 KM	600.000.000,00	- Kota Sawahlunt o, Semua Kecamatan , Semua Kel/Desa	DANA TRANSFER UMUM- DANA ALOKASI UMUM	Memperkuat Infrastruktur Untuk Mendukung Pengembang n Ekonomi Dan Pelayanan Dasar	Meningkatkan pembangunan infrastruktur yang berkeadilan dan berkelanjutan Meningkatkan kualitas Infrastruktur dan konektivitas antar wilayah	Masyarakat Kota Sawahlunto	0.200 KM	600.000.000,00	DINAS PEKERJAAN UMUM DAN PENATAAN RUANG
1	0 3	0 2	2.0 1	009 3	Normalisasi/Restorasi Sungai											
					Panjang Sungai yang Dinormalisasi/Direstorasi	2.050 KM	0 KM	1.620.000.000,00	- Kota Sawahlunt o, Semua Kecamatan , Semua Kel/Desa	DANA TRANSFER UMUM- DANA ALOKASI UMUM	Memperkuat Infrastruktur Untuk Mendukung Pengembang n Ekonomi Dan Pelayanan Dasar	Meningkatkan pembangunan infrastruktur yang berkeadilan dan berkelanjutan	Masyarakat Kota Sawahlunto	0.700 KM	2.000.000.000,00	DINAS PEKERJAAN UMUM DAN PENATAAN RUANG
1	0 3	0 2	2.0 1	012 0	Penyusunan Rencana Teknis dan Dokumen Lingkungan Hidup untuk Konstruksi Pengendali Banjir, Lahar, dan Pengaman Pantai											
					Jumlah Dokumen Rencana Teknis dan Dokumen Lingkungan Hidup untuk Konstruksi Pengendali Banjir, Lahar, dan Pengaman Pantai yang Disusun		2 Dokumen	0,00	- Kota Sawahlunt o, Semua Kecamatan , Semua Kel/Desa	-	Memperkuat Infrastruktur Untuk Mendukung Pengembang n Ekonomi Dan Pelayanan Dasar	Meningkatkan pembangunan infrastruktur yang berkeadilan dan berkelanjutan	Masyarakat Kota Sawahlunto		250.000.000,00	DINAS PEKERJAAN UMUM DAN PENATAAN RUANG
1	0 3	0 2	2.0 1	012 1	Pembangunan Embung dan Penampung Air Lainnya											
					Jumlah Embung dan Penampung Air Lainnya yang Dibangun	3 Unit	0 Unit	420.000.000,00	- Kota Sawahlunt o, Semua Kecamatan , Semua Kel/Desa	DANA TRANSFER UMUM- DANA ALOKASI UMUM	Memperkuat Infrastruktur Untuk Mendukung Pengembang n Ekonomi Dan Pelayanan Dasar	Meningkatkan pembangunan infrastruktur yang berkeadilan dan berkelanjutan	Masyarakat Kota Sawahlunto	1 Unit	450.000.000,00	DINAS PEKERJAAN UMUM DAN PENATAAN RUANG
1	0	0	2.0	012	Penyusunan Rencana Teknis dan Dokumen Lingkungan Hidup untuk Konstruksi Bendungan, Embung, dan Bangunan Penampung Air Lainnya											



Kode	Urusan / Bidang Urusan / Program / Kegiatan / Sub Kegiatan	Indikator Program / Kegiatan / Sub Kegiatan	Target Akhir Periode Renstra OPD	Capaian Kinerja Dan Kerangka Pendanaan							Kelompok Sasaran	Prakiraan Maju Rencana Tahun 2023		Perangkat Daerah Penanggung Jawab	
				Target 2024	Pagu Indikatif (Rp)	Lokasi	Sumber Dana	Prioritas		Target		Pagu Indikatif (Rp)			
				1	2	3	4	5	6	7		8	9		10
		Jumlah Dokumen Rencana Teknis dan Dokumen Lingkungan Hidup untuk Konstruksi Bendungan, Danau dan Bangunan Penampung Air Lainnya yang Disusun	7 Dokumen	2 Dokumen	100.000.000,00	- Kota Sawahlunto, Semua Kecamatan, Semua Kel/Desa	DANA TRANSFER UMUM-DANA ALOKASI UMUM	Memperkuat Infrastruktur Untuk Mendukung Pengembangan Ekonomi Dan Pelayanan Dasar	Meningkatkan pembangunan infrastruktur yang berkeadilan dan berkelanjutan	Masyarakat Kota Sawahlunto	2 Dokumen	250.000.000,00	DINAS PEKERJAAN UMUM DAN PENATAAN RUANG		
1	03	02	2.02												
		Pengembangan dan Pengelolaan Sistem Irigasi Primer dan Sekunder pada Daerah Irigasi yang Luasnya di Bawah 1000 Ha dalam 1 (Satu) Daerah Kabupaten/Kota	Panjang saluran irigasi dalam kondisi baik	1,380 meter	430 meter	2.380.000.000,00			Memperkuat Infrastruktur Untuk Mendukung Pengembangan Ekonomi Dan Pelayanan Dasar	Meningkatkan pembangunan infrastruktur yang berkeadilan dan berkelanjutan Meningkatkan kualitas Infrastruktur dan konektivitas antar wilayah	Masyarakat Kota Sawahlunto	450meter	4.250.000.000,00		
1	03	02	2.02	0002											
		Pembangunan Jaringan Irigasi Permukaan	Panjang Jaringan Irigasi Permukaan yang Dibangun	2.450 KM	0 KM	0,00	- Kota Sawahlunto, Semua Kecamatan, Semua Kel/Desa	DANA TRANSFER UMUM-DANA ALOKASI UMUM	Memperkuat Infrastruktur Untuk Mendukung Pengembangan Ekonomi Dan Pelayanan Dasar	Meningkatkan pembangunan infrastruktur yang berkeadilan dan berkelanjutan Meningkatkan kualitas Infrastruktur dan konektivitas antar wilayah	Masyarakat Kota Sawahlunto	0.850 KM	500.000.000,00	DINAS PEKERJAAN UMUM DAN PENATAAN RUANG	
1	03	02	2.02	0003											
		Pembangunan Bendung Irigasi	Jumlah Bendung Irigasi yang Dibangun	4 Bendung	4 Bendung	800.000.000,00	- Kota Sawahlunto, Semua Kecamatan, Semua Kel/Desa	DANA TRANSFER UMUM-DANA ALOKASI UMUM	Memperkuat Infrastruktur Untuk Mendukung Pengembangan Ekonomi Dan Pelayanan Dasar	Meningkatkan pembangunan infrastruktur yang berkeadilan dan berkelanjutan Meningkatkan kualitas Infrastruktur dan konektivitas antar wilayah	Masyarakat Kota Sawahlunto	1 Bendung	1.600.000.000,00	DINAS PEKERJAAN UMUM DAN PENATAAN RUANG	
1	03	02	2.02	0014											
		Rehabilitasi Jaringan Irigasi Permukaan	Panjang Jaringan Irigasi Permukaan yang Direhabilitasi	0.600 KM	0.600 KM	50.000.000,00	- Kota Sawahlunto, Semua Kecamatan, Semua Kel/Desa	DANA TRANSFER UMUM-DANA ALOKASI UMUM	Memperkuat Infrastruktur Untuk Mendukung Pengembangan Ekonomi Dan Pelayanan Dasar	Meningkatkan pembangunan infrastruktur yang berkeadilan dan berkelanjutan Meningkatkan kualitas Infrastruktur dan konektivitas antar wilayah	Masyarakat Kota Sawahlunto	0.200 KM	500.000.000,00	DINAS PEKERJAAN UMUM DAN PENATAAN RUANG	



Kode	Urusan / Bidang Urusan / Program / Kegiatan / Sub Kegiatan	Indikator Program / Kegiatan / Sub Kegiatan	Target Akhir Periode Renstra OPD	Capaian Kinerja Dan Kerangka Pendanaan							Kelompok Sasaran	Prakiraan Maju Rencana Tahun 2023		Perangkat Daerah Penanggung Jawab
				Target 2024	Pagu Indikatif (Rp)	Lokasi	Sumber Dana	Prioritas		Target		Pagu Indikatif (Rp)		
								Nasional	Daerah					
1	2	3	4	5	6	7	8	9	10	11	12	13	14	
1.03.2.2.001	Rehabilitasi Bendung Irigasi													
		Jumlah Bendung Irigasi yang Direhabilitasi	5 Bendung	1 Bendung	700.000.000,00	- Kota Sawahlunto, Semua Kecamatan, Semua Kel/Desa	DANA TRANSFER UMUM-DANA ALOKASI UMUM	Memperkuat Infrastruktur Untuk Mendukung Pengembangan Ekonomi Dan Pelayanan Dasar	-	Masyarakat Kota Sawahlunto	2 Bendung	600.000.000,00	DINAS PEKERJAAN UMUM DAN PENATAAN RUANG	
1.03.2.2.002	Operasi dan Pemeliharaan Jaringan Irigasi Permukaan													
		Panjang Jaringan Irigasi Permukaan yang Dioperasikan dan Dipelihara	0.850 KM	0.250 KM	630.000.000,00	- Kota Sawahlunto, Semua Kecamatan, Semua Kel/Desa	DANA TRANSFER UMUM-DANA ALOKASI UMUM	Memperkuat Infrastruktur Untuk Mendukung Pengembangan Ekonomi Dan Pelayanan Dasar	-	Masyarakat Kota Sawahlunto	0.300 KM	700.000.000,00	DINAS PEKERJAAN UMUM DAN PENATAAN RUANG	
1.03.2.2.003	Penyusunan Rencana Teknis dan Dokumen Lingkungan Hidup untuk Konstruksi Irigasi dan Rawa													
		Jumlah Dokumen Rencana Teknis dan Dokumen Lingkungan Hidup untuk Konstruksi Irigasi dan Rawa yang Disusun	8 Dokumen	3 Dokumen	200.000.000,00	- Kota Sawahlunto, Semua Kecamatan, Semua Kel/Desa	DANA TRANSFER UMUM-DANA ALOKASI UMUM	Memperkuat Infrastruktur Untuk Mendukung Pengembangan Ekonomi Dan Pelayanan Dasar	Meningkatkan pembangunan infrastruktur yang berkeadilan dan berkelanjutan	Masyarakat Kota Sawahlunto	3 Dokumen	350.000.000,00	DINAS PEKERJAAN UMUM DAN PENATAAN RUANG	
1.03.3.3.002	PROGRAM PENGELOLAAN DAN PENGEMBANGAN SISTEM PENYEDIAAN AIR MINUM													
		Persentase RT yang memiliki akses terhadap layanan sumber air minum layak (%) (SDGs)	100%	99,00 %	1.387.500.000,00						99,50%	2.700.000.000,00		
1.03.3.3.001	Pengelolaan dan Pengembangan Sistem Penyediaan Air Minum (SPAM) di Daerah Kabupaten/Kota													
		Jumlah Rumah Tangga yang mendapat air bersih	328 RT	125 RT	1.387.500.000,00			Memperkuat Infrastruktur Untuk Mendukung Pengembangan Ekonomi Dan Pelayanan Dasar	Meningkatkan pembangunan infrastruktur yang berkeadilan dan berkelanjutan Meningkatkan kualitas Infrastruktur dan konektivitas antar wilayah	Masyarakat Kota Sawahlunto	109 RT	2.700.000.000,00		
1.03.3.3.002	Peningkatan Sistem Penyediaan Air Minum (SPAM) Jaringan Perpipaan													
		Kapasitas Sistem Penyediaan Air Minum (SPAM) Jaringan Perpipaan yang ditingkatkan	12 Liter/Detik	12 Liter/Detik	1.275.000.000,00	- Kota Sawahlunto, Semua Kecamatan, Semua Kel/Desa	DANA TRANSFER UMUM-DANA ALOKASI UMUM	Memperkuat Infrastruktur Untuk Mendukung Pengembangan Ekonomi Dan Pelayanan Dasar	Meningkatkan pembangunan infrastruktur yang berkeadilan dan berkelanjutan Meningkatkan kualitas Infrastruktur dan konektivitas antar wilayah	Masyarakat Kota Sawahlunto	12 Liter/Detik	1.300.000.000,00	DINAS PEKERJAAN UMUM DAN PENATAAN RUANG	
1.03.3.3.002	Pembangunan Sistem Penyediaan Air Minum (SPAM) Jaringan Perpipaan													



Kode	Urusan / Bidang Urusan / Program / Kegiatan / Sub Kegiatan				Indikator Program / Kegiatan / Sub Kegiatan	Target Akhir Periode Renstra OPD	Capaian Kinerja Dan Kerangka Pendanaan				Kelompok Sasaran	Prakiraan Maju Rencana Tahun 2023		Perangkat Daerah Penanggung Jawab		
							Target 2024	Pagu Indikatif (Rp)	Lokasi	Sumber Dana		Prioritas			Target	Pagu Indikatif (Rp)
												Nasional	Daerah			
1	2	3	4	5	6	7	8	9	10	11	12	13	14			
					Kapasitas Sistem Penyediaan Air Minum (SPAM) Jaringan Perpipaan yang dibangun	200 Liter/Detik	200 Liter/Detik	112.500.000,00	- Kota Sawahlunto, Lembah Segar, Aur Mulio - Kota Sawahlunto, Barangin, Lumindai	DANA TRANSFER UMUM-DANA ALOKASI UMUM	Memperkuat Infrastruktur Untuk Mendukung Pengembangan Ekonomi Dan Pelayanan Dasar	Meningkatkan pembangunan infrastruktur yang berkeadilan dan berkelanjutan Meningkatkan kualitas Infrastruktur dan konektivitas antar wilayah	Masyarakat Kota Sawahlunto	200 Liter/Detik	1.400.000.000,00	DINAS PEKERJAAN UMUM DAN PENATAAN RUANG
1	0 3 5	0 5			PROGRAM PENGELOLAAN DAN PENGEMBANGAN SISTEM AIR LIMBAH	[deleted] [deleted]1	92,97%	812.500.000,00					92,25%	1.900.000.000,00		
					Pengelolaan dan Pengembangan Sistem Air Limbah Domestik dalam Daerah Kabupaten/Kota	Jumlah Rumah Tangga yang terlayani sanitasi Jumlah Rumah Tangga yang terlayani sanitasi	607Unit 607Unit	200 Unit 200 Unit	812.500.000,00		Memperkuat Infrastruktur Untuk Mendukung Pengembangan Ekonomi Dan Pelayanan Dasar	Meningkatkan kualitas Infrastruktur dan konektivitas antar wilayah	Masyarakat Kota Sawahlunto	202Unit 202Unit	1.900.000.000,00	
1	0 3 5	0 5	2.0 1	002 2	Pembangunan Sistem Pengelolaan Air Limbah Domestik (SPALD) Terpusat Skala Permukiman											
					Kapasitas Sistem Pengelolaan Air Limbah Domestik (SPALD) Terpusat Skala Permukiman yang dibangun	315 M ³ /Hari	315 M ³ /Hari	812.500.000,00	- Semua Kota/Kab, Semua Kecamatan, Semua Kel/Desa - Kota Sawahlunto, Semua Kecamatan, Semua Kel/Desa	DANA TRANSFER UMUM-DANA ALOKASI UMUM	Memperkuat Infrastruktur Untuk Mendukung Pengembangan Ekonomi Dan Pelayanan Dasar	Meningkatkan kualitas Infrastruktur dan konektivitas antar wilayah	Masyarakat Kota Sawahlunto	315 M ³ /Hari	1.900.000.000,00	DINAS PEKERJAAN UMUM DAN PENATAAN RUANG
1	0 3 6	0 6			PROGRAM PENGELOLAAN DAN PENGEMBANGAN SISTEM DRAINASE	Persentase Drainase dalam kondisi baik (%)	49,26%	47,78 %	2.610.000.000,00					48,66%	1.800.000.000,00	
					Pengelolaan dan Pengembangan Sistem Drainase yang Terhubung Langsung dengan Sungai dalam Daerah Kabupaten/Kota	Panjang saluran drainase perkotaan yang dibangun dan dipelihara	3700M	1200 M	2.610.000.000,00		Memperkuat Infrastruktur Untuk Mendukung Pengembangan Ekonomi Dan Pelayanan Dasar	-	Masyarakat Kota Sawahlunto	1200M	1.800.000.000,00	
1	0 3 6	0 6	2.0 1	002 9	Pembangunan Sistem Drainase Perkotaan											
					Jumlah Sistem Drainase Perkotaan yang Dibangun	9 Sistem Drainase Perkotaan	3000 Sistem Drainase Perkotaan	1.810.000.000,00	- Kota Sawahlunto, Semua Kecamatan, Semua Kel/Desa	DANA TRANSFER UMUM-DANA ALOKASI UMUM	Memperkuat Infrastruktur Untuk Mendukung Pengembangan Ekonomi Dan Pelayanan Dasar	-	Masyarakat Kota Sawahlunto	3 Sistem Drainase Perkotaan	1.000.000.000,00	DINAS PEKERJAAN UMUM DAN PENATAAN RUANG
1	0 3 6	0 6	2.0 1	003 0	Penyusunan Rencana, Kebijakan, Strategi dan Teknis Sistem Drainase Perkotaan											



Kode	Urusan / Bidang Urusan / Program / Kegiatan / Sub Kegiatan	Indikator Program / Kegiatan / Sub Kegiatan	Target Akhir Periode Renstra OPD	Capaian Kinerja Dan Kerangka Pendanaan						Kelompok Sasaran	Prakiraan Maju Rencana Tahun 2023		Perangkat Daerah Penanggung Jawab			
				Target 2024	Pagu Indikatif (Rp)	Lokasi	Sumber Dana	Prioritas			Target	Pagu Indikatif (Rp)				
								Nasional	Daerah							
1	2	3	4	5	6	7	8	9	10	11	12	13	14			
		Jumlah Dokumen Rencana, Kebijakan, Strategi dan Teknis Sistem Drainase Perkotaan yang disusun		2 Dokumen	200.000.000,00	- Kota Sawahlunto, Semua Kecamatan, Semua Kel/Desa	DANA TRANSFER UMUM-DANA ALOKASI UMUM	Memperkuat Infrastruktur Untuk Mendukung Pengembangan Ekonomi Dan Pelayanan Dasar	Meningkatkan pembangunan infrastruktur yang berkeadilan dan berkelanjutan Meningkatkan kualitas Infrastruktur dan konektivitas antar wilayah	Masyarakat Kota Sawahlunto		200.000.000,00	DINAS PEKERJAAN UMUM DAN PENATAAN RUANG			
1	0 3	0 6	2.0 1	003 1	Operasi dan Pemeliharaan Sistem Drainase Perkotaan											
		Jumlah Sistem Drainase Perkotaan yang Beroperasi dan Terpelihara	45 Sistem Drainase Perkotaan	1500 Sistem Drainase Perkotaan	600.000.000,00	- Kota Sawahlunto, Semua Kecamatan, Semua Kel/Desa	DANA TRANSFER UMUM-DANA ALOKASI UMUM	Memperkuat Infrastruktur Untuk Mendukung Pengembangan Ekonomi Dan Pelayanan Dasar	-	Masyarakat Kota Sawahlunto	15 Sistem Drainase Perkotaan	600.000.000,00	DINAS PEKERJAAN UMUM DAN PENATAAN RUANG			
1	0 3	0 8			PROGRAM PENATAAN BANGUNAN GEDUNG	Persentase bangunan dan pemanfaatan ruang yang diberikan rekomendasi Persentase gedung pemerintah dalam kondisi baik (%)	65,98% 87,14%	64,56 % 85,12 %	16.625.486.864,00			65,11% 86,89%	9.850.000.000,00			
1	0 3	0 8	2.0 1		Penyelenggaraan Bangunan Gedung di Wilayah Daerah Kabupaten/Kota, Pemberian Izin Mendirikan Bangunan (IMB) dan Sertifikat Laik Fungsi Bangunan Gedung	Jumlah Bangunan Gedung yang Laik Fungsi	98Unit 98Unit	92 Unit	16.625.486.864,00		Memperkuat Infrastruktur Untuk Mendukung Pengembangan Ekonomi Dan Pelayanan Dasar	Meningkatkan kualitas Infrastruktur dan konektivitas antar wilayah	Masyarakat Kota Sawahlunto	97Unit 97Unit	9.850.000.000,00	
1	0 3	0 8	2.0 1	001 8	Pemeliharaan, Perawatan, dan Pemeriksaan Berkala Bangunan Gedung untuk Kepentingan Strategis Daerah Kabupaten/Kota											
		Jumlah Bangunan Gedung untuk Kepentingan Strategis Kabupaten/Kota yang Dipelihara, Dirawat, dan Diperiksa Berkala	98 Bangunan Gedung	3 Bangunan Gedung	500.486.864,00	- Kota Sawahlunto, Semua Kecamatan, Semua Kel/Desa	DANA TRANSFER UMUM-DANA ALOKASI UMUM	Memperkuat Infrastruktur Untuk Mendukung Pengembangan Ekonomi Dan Pelayanan Dasar	Meningkatkan kualitas Infrastruktur dan konektivitas antar wilayah	Masyarakat Kota Sawahlunto	97 Bangunan Gedung	550.000.000,00	DINAS PEKERJAAN UMUM DAN PENATAAN RUANG			
1	0 3	0 8	2.0 1	002 1	Pembangunan, Pemanfaatan, Pelestarian dan Pembongkaran Bangunan Gedung untuk Kepentingan Strategis Daerah Kabupaten/Kota											
		Jumlah Dokumen Pembangunan, Pelestarian dan Pembongkaran Bangunan Gedung untuk Kepentingan Strategis Daerah Kabupaten/Kota	36 Dokumen	4 Dokumen	16.055.000.000,00	- Kota Sawahlunto, Semua Kecamatan, Semua Kel/Desa	DANA TRANSFER UMUM-DANA ALOKASI UMUM	Memperkuat Infrastruktur Untuk Mendukung Pengembangan Ekonomi Dan Pelayanan Dasar	-	Masyarakat Kota Sawahlunto	12 Dokumen	9.000.000.000,00	DINAS PEKERJAAN UMUM DAN PENATAAN RUANG			
1	0 3	0 8	2.0 1	002 3	Penyelenggaraan Penerbitan Persetujuan Bangunan Gedung (PBG), Sertifikat Laik Fungsi (SLF), Surat Bukti Kepemilikan Bangunan Gedung (SBKBG), Rencana Teknis Pembongkaran Bangunan Gedung (RTB), Tim Profesi Ahli (TPA), Tim Penilai Teknis (TPT), Penilik, dan Pendataan Bangunan Gedung melalui SIMBG											
		Jumlah Penerbitan Persetujuan Bangunan Gedung (PBG), Sertifikat Laik Fungsi (SLF), Surat Bukti Kepemilikan Bangunan Gedung (SBKBG), Rencana Teknis Pembongkaran Bangunan Gedung	300 Dokumen	1 Dokumen	70.000.000,00	- Kota Sawahlunto, Semua Kecamatan, Semua Kel/Desa	DANA TRANSFER UMUM-DANA ALOKASI UMUM	Memperkuat Infrastruktur Untuk Mendukung Pengembangan Ekonomi	Meningkatkan pembangunan infrastruktur yang berkeadilan dan	Masyarakat Kota Sawahlunto	100 Dokumen	300.000.000,00	DINAS PEKERJAAN UMUM DAN PENATAAN RUANG			



Kode	Urusan / Bidang Urusan / Program / Kegiatan / Sub Kegiatan	Indikator Program / Kegiatan / Sub Kegiatan	Target Akhir Periode Renstra OPD	Capaian Kinerja Dan Kerangka Pendanaan						Kelompok Sasaran	Prakiraan Maju Rencana Tahun 2023		Perangkat Daerah Penanggung Jawab
				Target 2024	Pagu Indikatif (Rp)	Lokasi	Sumber Dana	Prioritas			Target	Pagu Indikatif (Rp)	
				9	10	11	12	13	14				
		(RTB), Tim Profesi Ahli (TPA), Tim Penilai Teknis (TPT), Penilik, dan Pendataan Bangunan Gedung melalui SIMBG						Dan Pelayanan Dasar	berkelanjutan Meningkatkan kualitas Infrastruktur dan konektivitas antar wilayah				
1.03.09	PROGRAM PENATAAN BANGUNAN DAN LINGKUNGANNYA	Persentase Bangunan dan Lingkungan yang tertata	82,52%	80,13 %	5.900.000.000,00						81,90%	7.500.000.000,00	
1.03.09.1	Penyelenggaraan Penataan Bangunan dan Lingkungannya di Daerah Kabupaten/Kota	Jumlah Bangunan dan Lingkungan yang di tata	12Unit	4 Unit	5.900.000.000,00			Memperkuat Infrastruktur Untuk Mendukung Pengembangan Ekonomi Dan Pelayanan Dasar	Meningkatkan kualitas Infrastruktur dan konektivitas antar wilayah	Masyarakat Kota Sawahlunto	4Unit	7.500.000.000,00	
1.03.09.1.0008	Penataan Bangunan dan Lingkungan Kawasan Cagar Budaya, Kawasan Pariwisata, Kawasan Sistem Perkotaan Nasional dan Kawasan Strategis Lainnya												
		Jumlah Bangunan dan Lingkungan Kawasan Cagar Budaya, Kawasan Pariwisata, Kawasan Sistem Perkotaan Nasional dan Kawasan Strategis Lainnya yang Ditata	12 Kawasan	3 Kawasan	5.900.000.000,00	- Kota Sawahlunto, Barangin, Durian I	DANA TRANSFER UMUM-DANA ALOKASI UMUM, DANA TRANSFER KHUSUS-DANA ALOKASI KHUSUS FISIK	Memperkuat Infrastruktur Untuk Mendukung Pengembangan Ekonomi Dan Pelayanan Dasar	Meningkatkan kualitas Infrastruktur dan konektivitas antar wilayah	Masyarakat Kota Sawahlunto	4 Kawasan	7.500.000.000,00	DINAS PEKERJAAN UMUM DAN PENATAAN RUANG
1.03.10	PROGRAM PENYELENGGARAAN JALAN	Panjang Jembatan dalam kondisi mantap (%) Tingkat kemantapan jalan kabupaten/ kota (%)	95,94% 77,27%	95,03 % 75,13 %	16.602.302.962,00						95,21% 76,23%	35.850.000.000,00	
1.03.10.1	Penyelenggaraan Jalan Kabupaten/Kota	Panjang Jalan yang dibangun dan dipelihara	33KM	10.5 KM	16.602.302.962,00			Memperkuat Infrastruktur Untuk Mendukung Pengembangan Ekonomi Dan Pelayanan Dasar	-	Masyarakat Kota Sawahlunto	11KM	35.850.000.000,00	
1.03.10.1.0029	Penyusunan Rencana, Kebijakan, Strategi dan Teknis Pengembangan Jaringan Jalan serta Perencanaan Teknis Penyelenggaraan Jalan dan Jembatan												
		Jumlah Dokumen Rencana, Kebijakan, Strategi dan Teknis Pengembangan Jaringan Jalan serta Perencanaan Teknis Penyelenggaraan Jalan dan Jembatan yang Disusun	18 Dokumen	6 Dokumen	300.000.000,00	- Kota Sawahlunto, Semua Kecamatan, Semua Kel/Desa	DANA TRANSFER UMUM-DANA ALOKASI UMUM	Memperkuat Infrastruktur Untuk Mendukung Pengembangan Ekonomi Dan Pelayanan Dasar	-	Masyarakat Kota Sawahlunto	6 Dokumen	700.000.000,00	DINAS PEKERJAAN UMUM DAN PENATAAN RUANG
1.03.10.1.0032	Pembangunan Jalan												
		Panjang Jalan yang Dibangun	3 KM	6 KM	2.490.000.000,00	- Kota Sawahlunto, Semua Kecamatan, Semua Kel/Desa	DANA TRANSFER UMUM-DANA ALOKASI UMUM, DANA	Memperkuat Infrastruktur Untuk Mendukung Pengembangan Ekonomi Dan	-	Masyarakat Kota Sawahlunto	1 KM	7.000.000.000,00	DINAS PEKERJAAN UMUM DAN PENATAAN RUANG



Kode	Urusan / Bidang Urusan / Program / Kegiatan / Sub Kegiatan	Indikator Program / Kegiatan / Sub Kegiatan	Target Akhir Periode Renstra OPD	Capaian Kinerja Dan Kerangka Pendanaan						Kelompok Sasaran	Prakiraan Maju Rencana Tahun 2023		Perangkat Daerah Penanggung Jawab			
				Target 2024	Pagu Indikatif (Rp)	Lokasi	Sumber Dana	Prioritas			Target	Pagu Indikatif (Rp)				
								Nasional	Daerah							
1	2	3	4	5	6	7	8	9	10	11	12	13	14			
1	03	101	2.003	003	Rekonstruksi Jalan											
					Panjang Jalan yang Direkonstruksi	6.96 KM	7.20 KM	6.516.910.000,00	- Kota Sawahlunto, Semua Kecamatan, Semua Kel/Desa	DANA TRANSFER UMUM-DANA ALOKASI UMUM, DANA TRANSFER KHUSUS-DANA ALOKASI KHUSUS FISIK	Memperkuat Infrastruktur Untuk Mendukung Pengembangan Ekonomi Dan Pelayanan Dasar	-	Masyarakat Kota Sawahlunto	2.32 KM	8.500.000.000,00	DINAS PEKERJAAN UMUM DAN PENATAAN RUANG
1	03	101	2.003	003	Pemeliharaan Rutin Jembatan											
					Jumlah Jembatan yang Dipelihara Secara Rutin	17 Jembatan	40 Jembatan	375.000.000,00	- Kota Sawahlunto, Semua Kecamatan, Semua Kel/Desa	DANA TRANSFER UMUM-DANA ALOKASI UMUM	Memperkuat Infrastruktur Untuk Mendukung Pengembangan Ekonomi Dan Pelayanan Dasar	-	Masyarakat Kota Sawahlunto	5 Jembatan	600.000.000,00	DINAS PEKERJAAN UMUM DAN PENATAAN RUANG
1	03	101	2.003	003	Rehabilitasi Jembatan											
					Jumlah Jembatan yang Direhabilitasi	9 Jembatan	10 Jembatan	100.000.000,00	- Kota Sawahlunto, Semua Kecamatan, Semua Kel/Desa	DANA TRANSFER UMUM-DANA ALOKASI UMUM	Memperkuat Infrastruktur Untuk Mendukung Pengembangan Ekonomi Dan Pelayanan Dasar	-	Masyarakat Kota Sawahlunto	3 Jembatan	750.000.000,00	DINAS PEKERJAAN UMUM DAN PENATAAN RUANG
1	03	101	2.004	004	Pembangunan Jembatan											
					Jumlah Jembatan yang Dibangun	7 Jembatan	50 Jembatan	1.489.460.000,00	- Kota Sawahlunto, Semua Kecamatan, Semua Kel/Desa	DANA TRANSFER UMUM-DANA ALOKASI UMUM, DANA TRANSFER KHUSUS-DANA ALOKASI KHUSUS FISIK	Memperkuat Infrastruktur Untuk Mendukung Pengembangan Ekonomi Dan Pelayanan Dasar	-	Masyarakat Kota Sawahlunto	2 Jembatan	6.000.000.000,00	DINAS PEKERJAAN UMUM DAN PENATAAN RUANG
1	03	101	2.004	004	Survey Kondisi Jalan/Jembatan											
					Panjang Jalan/Jembatan yang Disurvey Kondisinya	6 KM	4 KM	100.000.000,00	- Kota Sawahlunto, Semua Kecamatan, Semua Kel/Desa	DANA TRANSFER UMUM-DANA ALOKASI UMUM	Memperkuat Infrastruktur Untuk Mendukung Pengembangan Ekonomi Dan Pelayanan	-	Masyarakat Kota Sawahlunto	2 KM	300.000.000,00	DINAS PEKERJAAN UMUM DAN PENATAAN RUANG



Kode	Urusan / Bidang Urusan / Program / Kegiatan / Sub Kegiatan				Indikator Program / Kegiatan / Sub Kegiatan	Target Akhir Periode Renstra OPD	Capaian Kinerja Dan Kerangka Pendanaan					Kelompok Sasaran	Prakiraan Maju Rencana Tahun 2023		Perangkat Daerah Penanggung Jawab	
							Target 2024	Pagu Indikatif (Rp)	Lokasi	Sumber Dana	Prioritas		Target	Pagu Indikatif (Rp)		
											Nasional					Daerah
1	2	3	4	5	6	7	8	9	10	11	12	13	14			
								Dasar								
1.03.1.2.004				Rehabilitasi Jalan												
				Panjang Jalan yang Direhabilitasi	7.5 KM	5 KM	2.820.000.000,00	- Kota Sawahlunto, Semua Kecamatan, Semua Kel/Desa	DANA TRANSFER UMUM-DANA ALOKASI UMUM, DANA TRANSFER KHUSUS-DANA ALOKASI KHUSUS FISIK	Memperkuat Infrastruktur Untuk Mendukung Pengembangan Ekonomi Dan Pelayanan Dasar	-	Masyarakat Kota Sawahlunto	2.5 KM	9.000.000.000,00	DINAS PEKERJAAN UMUM DAN PENATAAN RUANG	
1.03.1.2.006				Pemeliharaan Rutin Jalan												
				Panjang Jalan yang Dipelihara Secara Rutin	3 KM	13.9 KM	2.410.932.962,00	- Kota Sawahlunto, Semua Kecamatan, Semua Kel/Desa	DANA TRANSFER UMUM-DANA ALOKASI UMUM	Memperkuat Infrastruktur Untuk Mendukung Pengembangan Ekonomi Dan Pelayanan Dasar	-	Masyarakat Kota Sawahlunto	1 KM	3.000.000.000,00	DINAS PEKERJAAN UMUM DAN PENATAAN RUANG	
1.03.1.2.000				PROGRAM PENYELENGGARAAN PENATAAN RUANG												
				Persentase ketersediaan dokumen dan informasi tata ruang	100%	100 %	2.138.342.750,00						50%	2.240.000.000,00		
1.03.1.2.001				Penetapan Rencana Tata Ruang Wilayah (RTRW) dan Rencana Rinci Tata Ruang (RRTR) Kabupaten/Kota												
				Jumlah dokumen tata ruang yang disusun	6Dokumen	2 Dokumen	233.342.750,00			Memperkuat Infrastruktur Untuk Mendukung Pengembangan Ekonomi Dan Pelayanan Dasar	Meningkatkan pembangunan infrastruktur yang berkeadilan dan berkelanjutan	Masyarakat Kota Sawahlunto	2Dokumen	235.000.000,00		
1.03.1.2.005				Pelaksanaan Persetujuan Substansi RTRW Kabupaten/Kota												
				Jumlah surat persetujuan substansi RTRW Kabupaten/Kota	0 Dokumen	1 Dokumen	200.000.000,00	- Kota Sawahlunto, Semua Kecamatan, Semua Kel/Desa	DANA TRANSFER UMUM-DANA ALOKASI UMUM	Memperkuat Infrastruktur Untuk Mendukung Pengembangan Ekonomi Dan Pelayanan Dasar	Meningkatkan pembangunan infrastruktur yang berkeadilan dan berkelanjutan	Masyarakat Kota Sawahlunto	0 Dokumen	200.000.000,00	DINAS PEKERJAAN UMUM DAN PENATAAN RUANG	
1.03.1.2.002				Sosialisasi Peraturan Perundang-undangan dan pedoman Bidang Penataan ruang												
				Jumlah pemangku kepentingan yang mengikuti kegiatan sosialisasi	300 Orang	1 Orang	33.342.750,00	- Kota Sawahlunto, Semua Kecamatan, Semua Kel/Desa	DANA TRANSFER UMUM-DANA ALOKASI UMUM	Memperkuat Infrastruktur Untuk Mendukung Pengembangan Ekonomi Dan Pelayanan Dasar	-	Masyarakat Kota Sawahlunto	100 Orang	35.000.000,00	DINAS PEKERJAAN UMUM DAN PENATAAN RUANG	
1.03.1.2.002				Koordinasi dan Sinkronisasi Perencanaan Tata Ruang Daerah Kabupaten/Kota												
				Terlaksananya koordinasi dan sinkronisasi perencanaan tata ruang daerah	4Kali	2 Kali	1.600.000.000,00			Memperkuat Infrastruktur Untuk Mendukung Pengembangan Ekonomi Dan	-	Masyarakat Kota Sawahlunto	1Kali	1.700.000.000,00		



Kode	Urusan / Bidang Urusan / Program / Kegiatan / Sub Kegiatan	Indikator Program / Kegiatan / Sub Kegiatan	Target Akhir Periode Renstra OPD	Capaian Kinerja Dan Kerangka Pendanaan						Kelompok Sasaran	Prakiraan Maju Rencana Tahun 2023		Perangkat Daerah Penanggung Jawab				
				Target 2024	Pagu Indikatif (Rp)	Lokasi	Sumber Dana	Prioritas			Target	Pagu Indikatif (Rp)					
				9	10	11	12	13	14								
1	0 3	1 2	2.0 2	000 2	Kordinasi dan Sinkronisasi Penyusunan RRTR Kabupaten/Kota												
					Jumlah Dokumen Koordinasi dan Sinkronisasi Penyusunan RRTR Kabupaten/Kota	3 Dokumen	1 Dokumen	1.600.000.000,00	- Kota Sawahlunto, Semua Kecamatan, Semua Kel/Desa	DANA TRANSFER UMUM-DANA ALOKASI UMUM	Memperkuat Infrastruktur Untuk Mendukung Pengembangan Ekonomi Dan Pelayanan Dasar	-	Masyarakat Kota Sawahlunto	1 Dokumen	1.700.000.000,00	DINAS PEKERJAAN UMUM DAN PENATAAN RUANG	
1	0 3	1 2	2.0 3		Kordinasi dan Sinkronisasi Pemanfaatan Ruang Daerah Kabupaten/Kota	Terlaksananya koordinasi dan sinkronisasi pemanfaatan ruang	93Kali	31 Kali	230.000.000,00			Memperkuat Infrastruktur Untuk Mendukung Pengembangan Ekonomi Dan Pelayanan Dasar	Meningkatkan pembangunan infrastruktur yang berkeadilan dan berkelanjutan	Masyarakat Kota Sawahlunto	31Kali	230.000.000,00	
1	0 3	1 2	2.0 3	000 5	Pelaksanaan Sinkronisasi Program Pemanfaatan Ruang												
					Jumlah dokumen sinkronisasi program pemanfaatan ruang	90 Dokumen	1 Dokumen	130.000.000,00	- Kota Sawahlunto, Semua Kecamatan, Semua Kel/Desa	DANA TRANSFER UMUM-DANA ALOKASI UMUM	Memperkuat Infrastruktur Untuk Mendukung Pengembangan Ekonomi Dan Pelayanan Dasar	Meningkatkan pembangunan infrastruktur yang berkeadilan dan berkelanjutan	Masyarakat Kota Sawahlunto	30 Dokumen	130.000.000,00	DINAS PEKERJAAN UMUM DAN PENATAAN RUANG	
1	0 3	1 2	2.0 3	000 6	Sistem Informasi dan komunikasi penataan ruang												
					Jumlah sistem informasi dan komunikasi penataan ruang	3 Dokumen	1 Dokumen	100.000.000,00	- Kota Sawahlunto, Semua Kecamatan, Semua Kel/Desa	DANA TRANSFER UMUM-DANA ALOKASI UMUM	Memperkuat Infrastruktur Untuk Mendukung Pengembangan Ekonomi Dan Pelayanan Dasar	Meningkatkan pembangunan infrastruktur yang berkeadilan dan berkelanjutan	Masyarakat Kota Sawahlunto	1 Dokumen	100.000.000,00	DINAS PEKERJAAN UMUM DAN PENATAAN RUANG	
1	0 3	1 2	2.0 4		Kordinasi dan Sinkronisasi Pengendalian Pemanfaatan Ruang Daerah Kabupaten/Kota	Terlaksananya koordinasi dan sinkronisasi pengendalian pemanfaatan ruang	3Kali	1 Kali	75.000.000,00			Memperkuat Infrastruktur Untuk Mendukung Pengembangan Ekonomi Dan Pelayanan Dasar	-	Masyarakat Kota Sawahlunto	1Kali	75.000.000,00	
1	0 3	1 2	2.0 4	000 4	Kordinasi Pelaksanaan Penataan Ruang												
					Jumlah Dokumen Koordinasi Pelaksanaan Penataan Ruang	3 Dokumen	1 Dokumen	75.000.000,00	- Kota Sawahlunto, Semua Kecamatan, Semua Kel/Desa	DANA TRANSFER UMUM-DANA ALOKASI UMUM	Memperkuat Infrastruktur Untuk Mendukung Pengembangan Ekonomi Dan Pelayanan Dasar	-	Masyarakat Kota Sawahlunto	1 Dokumen	75.000.000,00	DINAS PEKERJAAN UMUM DAN PENATAAN RUANG	
X					NON URUSAN				6.814.545.121,00						7.526.000.000,00		
X	X	X			URUSAN PEMERINTAHAN BIDANG XX				6.814.545.121,00						7.526.000.000,00		



Kode	Urusan / Bidang Urusan / Program / Kegiatan / Sub Kegiatan	Indikator Program / Kegiatan / Sub Kegiatan	Target Akhir Periode Renstra OPD	Capaian Kinerja Dan Kerangka Pendanaan								Kelompok Sasaran	Prakiraan Maju Rencana Tahun 2023		Perangkat Daerah Penanggung Jawab
				Target 2024	Pagu Indikatif (Rp)	Lokasi	Sumber Dana	Prioritas		Target	Pagu Indikatif (Rp)				
								Nasional	Daerah						
1	2	3	4	5	6	7	8	9	10	11	12	13	14		
X X X	0 1				6.814.545.121,00							7.526.000.000,00			
		PROGRAM PENUNJANG URUSAN PEMERINTAHAN DAERAH KABUPATEN/KOTA													
X X X	0 1	2.0			6.044.147.401,00						Meningkatkan kualitas Infrastruktur dan konektivitas antar wilayah	7.000.000.000,00			
		Administrasi Keuangan Perangkat Daerah													
X X X	0 1	2.0	000												
		Penyediaan Gaji dan Tunjangan ASN													
				Jumlah Orang yang Menerima Gaji dan Tunjangan ASN	50 Orang/bulan	6.044.147.401,00	- Kota Sawahlunto, Semua Kecamatan, Semua Kel/Desa	DANA TRANSFER UMUM-DANA ALOKASI UMUM			Meningkatkan kualitas Infrastruktur dan konektivitas antar wilayah	7.000.000.000,00	DINAS PEKERJAAN UMUM DAN PENATAAN RUANG		
X X X	0 1	2.0			63.420.000,00							70.000.000,00			
		Administrasi Kepegawaian Perangkat Daerah													
X X X	0 1	2.0	000												
		Pendidikan dan Pelatihan Pegawai Berdasarkan Tugas dan Fungsi													
				Jumlah Pegawai Berdasarkan Tugas dan Fungsi yang Mengikuti Pendidikan dan Pelatihan	48 Orang	63.420.000,00	- Kota Sawahlunto, Semua Kecamatan, Semua Kel/Desa	DANA TRANSFER UMUM-DANA ALOKASI UMUM				70.000.000,00	DINAS PEKERJAAN UMUM DAN PENATAAN RUANG		
X X X	0 1	2.0			442.046.000,00							441.000.000,00			
		Administrasi Umum Perangkat Daerah													
X X X	0 1	2.0	000												
		Penyediaan Komponen Instalasi Listrik/Penerangan Bangunan Kantor													
				Jumlah Paket Komponen Instalasi Listrik/Penerangan Bangunan Kantor yang Disediakan	1 Paket	19.732.800,00	- Kota Sawahlunto, Semua Kecamatan, Semua Kel/Desa	DANA TRANSFER UMUM-DANA ALOKASI UMUM				20.000.000,00	DINAS PEKERJAAN UMUM DAN PENATAAN RUANG		
X X X	0 1	2.0	000												
		Penyediaan Peralatan dan Perlengkapan Kantor													
				Jumlah Paket Peralatan dan Perlengkapan Kantor yang Disediakan	1 Paket	156.337.200,00	- Kota Sawahlunto, Semua Kecamatan, Semua Kel/Desa	DANA TRANSFER UMUM-DANA ALOKASI UMUM			Meningkatkan kualitas Infrastruktur dan konektivitas antar wilayah	154.000.000,00	DINAS PEKERJAAN UMUM DAN PENATAAN RUANG		
X X X	0 1	2.0	000												
		Penyediaan Bahan Logistik Kantor													
				Jumlah Paket Bahan Logistik Kantor yang Disediakan	1 Paket	12.768.000,00	- Kota Sawahlunto, Semua Kecamatan, Semua Kel/Desa	DANA TRANSFER UMUM-DANA ALOKASI UMUM				13.000.000,00	DINAS PEKERJAAN UMUM DAN PENATAAN RUANG		
X X X	0 1	2.0	000												
		Penyediaan Barang Cetak dan Penggandaan													
				Jumlah Paket Barang Cetak dan Penggandaan yang Disediakan	1 Paket	43.776.000,00	- Kota Sawahlunto, Semua Kecamatan, Semua Kel/Desa	DANA TRANSFER UMUM-DANA ALOKASI UMUM				44.000.000,00	DINAS PEKERJAAN UMUM DAN PENATAAN RUANG		
X X X	0 1	2.0	000												
		Penyelenggaraan Rapat Koordinasi dan Konsultasi SKPD													



Kode	Urusan / Bidang Urusan / Program / Kegiatan / Sub Kegiatan	Indikator Program / Kegiatan / Sub Kegiatan	Target Akhir Periode Renstra OPD	Capaian Kinerja Dan Kerangka Pendanaan						Kelompok Sasaran	Prakiraan Maju Rencana Tahun 2023		Perangkat Daerah Penanggung Jawab
				Target 2024	Pagu Indikatif (Rp)	Lokasi	Sumber Dana	Prioritas			Target	Pagu Indikatif (Rp)	
								Nasional	Daerah				
		Jumlah Laporan Penyelenggaraan Rapat Koordinasi dan Konsultasi SKPD		12 Laporan	209.432.000,00	- Kota Sawahlunt o, Semua Kecamatan , Semua Kel/Desa	DANA TRANSFER UMUM- DANA ALOKASI UMUM	-	-	-	210.000.000,00	DINAS PEKERJAAN UMUM DAN PENATAAN RUANG	
X	X X	0 1	2.0 7								15.000.000,00		
X	X X	0 1	2.0 7	000 6	Pengadaan Peralatan dan Mesin Lainnya								
		Jumlah Unit Peralatan dan Mesin Lainnya yang Disediakan		12 Unit	264.931.720,00	- Kota Sawahlunt o, Semua Kecamatan , Semua Kel/Desa	DANA TRANSFER UMUM- DANA ALOKASI UMUM	-	-	-	15.000.000,00	DINAS PEKERJAAN UMUM DAN PENATAAN RUANG	
1		URUSAN PEMERINTAHAN WAJIB YANG BERKAITAN DENGAN PELAYANAN DASAR			53.759.980.168,00						74.220.000.000,00		
1					0,00						2.000.000.000,00		
1		Panjang jembatan dalam kondisi mantap (%)		95,03 %	0,00						2.000.000.000,00		
		Tingkat kemandapan jalan kabupaten/ kota (%)		75,13 %									
1		Panjang Jalan yang dibangun dan dipelihara		10.5 KM	0,00			Memperkuat Infrastruktur Untuk Mendukung Pengembang an Ekonomi Dan Pelayanan Dasar		Masyarakat Kota Sawahlunto	2.000.000.000,00		
1													
		Luas Lahan yang Tersedia untuk Penyelenggaraan Jalan		10000 M²	0,00	- Kota Sawahlunt o, Semua Kecamatan , Semua Kel/Desa	DANA TRANSFER UMUM- DANA ALOKASI UMUM	Memperkuat Infrastruktur Untuk Mendukung Pengembang an Ekonomi Dan Pelayanan Dasar		Masyarakat Kota Sawahlunto	2.000.000.000,00	DINAS PEKERJAAN UMUM DAN PENATAAN RUANG	
		UPTD ALAT BERAT			699.998.380,00						865.000.000,00		
1		URUSAN PEMERINTAHAN WAJIB YANG BERKAITAN DENGAN PELAYANAN DASAR			699.998.380,00						865.000.000,00		
1		URUSAN PEMERINTAHAN BIDANG PEKERJAAN UMUM DAN PENATAAN RUANG			699.998.380,00						865.000.000,00		
1	0 3	0 1			699.998.380,00						865.000.000,00		
		PROGRAM PENUNJANG URUSAN PEMERINTAHAN DAERAH KABUPATEN/KOTA											
1	0 3	0 1	2.0 7								65.000.000,00		
		Pengadaan Barang Milik Daerah Penunjang Urusan Pemerintah Daerah			100.000.000,00								
1	0 3	0 1	2.0 7	000 6	Pengadaan Peralatan dan Mesin Lainnya								
		Jumlah Unit Peralatan dan Mesin Lainnya yang Disediakan		8 Unit	100.000.000,00	- Kota Sawahlunt o, Semua Kecamatan , Semua Kel/Desa	DANA TRANSFER UMUM- DANA ALOKASI UMUM	-	-	-	65.000.000,00	UPTD ALAT BERAT	
1	0 3	0 1	2.0 9								800.000.000,00		
		Pemeliharaan Barang Milik Daerah			599.998.380,00								



Kode	Urusan / Bidang Urusan / Program / Kegiatan / Sub Kegiatan	Indikator Program / Kegiatan / Sub Kegiatan	Target Akhir Periode Renstra OPD	Capaian Kinerja Dan Kerangka Pendanaan						Kelompok Sasaran	Prakiraan Maju Rencana Tahun 2023		Perangkat Daerah Penanggung Jawab				
				Target 2024	Pagu Indikatif (Rp)	Lokasi	Sumber Dana	Prioritas			Target	Pagu Indikatif (Rp)					
								Nasional	Daerah								
1	2	3	4	5	6	7	8	9	10	11	12	13	14				
	Penunjang Urusan Pemerintahan Daerah																
1	0	0	2.0	000	Penyediaan Jasa Pemeliharaan, Biaya Pemeliharaan, dan Pajak Kendaraan Perorangan Dinas atau Kendaraan Dinas Jabatan												
		Jumlah Kendaraan Perorangan Dinas atau Kendaraan Dinas Jabatan yang Dipelihara dan dibayarkan Pajaknya		4 Unit	599.998.380,00	- Kota Sawahlunt o, Semua Kecamatan , Semua Kel/Desa	DANA TRANSFER UMUM- DANA ALOKASI UMUM	-	-	-		800.000.000,00	UPTD ALAT BERAT				
		DINAS PERUMAHAN, KAWASAN PERMUKIMAN, PERTANAHAN DAN LINGKUNGAN HIDUP			18.874.229.850,00							21.466.475.539,00					
1		URUSAN PEMERINTAHAN WAJIB YANG BERKAITAN DENGAN PELAYANAN DASAR			16.148.625.843,00							19.046.302.095,00					
1	0				URUSAN PEMERINTAHAN BIDANG PERUMAHAN DAN KAWASAN PERMUKIMAN												
					16.148.625.843,00							19.046.302.095,00					
1	0	0			PROGRAM PENUNJANG URUSAN PEMERINTAHAN DAERAH KABUPATEN/KOTA	Urusan Pemerintahan Daerah yang Berjalan Lancar dan Tertib (Bidang Perumahan dan Pemukiman)	100%	100 %	11.240.670.961,00				100%	12.970.755.970,00			
1	0	0	2.0		Perencanaan, Penggangan, dan Evaluasi Kinerja Perangkat Daerah	Jumlah dokumen perencanaan yang disusun	1Dokumen	0 Dokumen	5.001.000,00			Memperkuat Infrastruktur Untuk Mendukung Pengembang n Ekonomi Dan Pelayanan Dasar	Penguatan tata kelola pemerintahan melalui teknologi informasi dan komunikasi yang terintegrasi	Masyarakat	1Dokumen	5.500.000,00	
1	0	0	2.0	000	Penyusunan Dokumen Perencanaan Perangkat Daerah												
		Jumlah Dokumen Perencanaan Perangkat Daerah	1 Dokumen	1 Dokumen	3.001.000,00	- Kota Sawahlunt o, Semua Kecamatan , Semua Kel/Desa	DANA TRANSFER UMUM- DANA ALOKASI UMUM	Memperkuat Infrastruktur Untuk Mendukung Pengembang n Ekonomi Dan Pelayanan Dasar	Penguatan tata kelola pemerintahan melalui teknologi informasi dan komunikasi yang terintegrasi	Masyarakat	1 Dokumen	3.300.000,00	DINAS PERUMAHAN, KAWASAN PERMUKIMAN, PERTANAHAN DAN LINGKUNGAN HIDUP				
1	0	0	2.0	000	Koordinasi dan Penyusunan Dokumen RKA-SKPD												
		Jumlah Dokumen RKA-SKPD dan Laporan Hasil Koordinasi Penyusunan Dokumen RKA-SKPD	1 Dokumen	1 Dokumen	500.000,00	- Kota Sawahlunt o, Semua Kecamatan , Semua Kel/Desa	DANA TRANSFER UMUM- DANA ALOKASI UMUM	Memperkuat Infrastruktur Untuk Mendukung Pengembang n Ekonomi Dan Pelayanan Dasar	Penguatan tata kelola pemerintahan melalui teknologi informasi dan komunikasi yang terintegrasi	Masyarakat	1 Dokumen	550.000,00	DINAS PERUMAHAN, KAWASAN PERMUKIMAN, PERTANAHAN DAN LINGKUNGAN HIDUP				
1	0	0	2.0	000	Koordinasi dan Penyusunan Dokumen Perubahan RKA-SKPD												
		Jumlah Dokumen Perubahan RKA- SKPD dan Laporan Hasil Koordinasi Penyusunan Dokumen Perubahan RKA-SKPD	1 Dokumen	1 Dokumen	500.000,00	- Kota Sawahlunt o, Semua Kecamatan , Semua Kel/Desa	DANA TRANSFER UMUM- DANA ALOKASI UMUM	Memperkuat Infrastruktur Untuk Mendukung Pengembang n Ekonomi Dan Pelayanan Dasar	-	Masyarakat	1 Dokumen	550.000,00	DINAS PERUMAHAN, KAWASAN PERMUKIMAN, PERTANAHAN DAN LINGKUNGAN HIDUP				
		Jumlah Dokumen Perubahan RKA- SKPD dan Laporan Hasil Koordinasi Penyusunan Dokumen Perubahan RKA-SKPD	1 Dokumen	0 Dokumen	500.000,00	- Kota Sawahlunt o, Semua Kecamatan	DANA TRANSFER UMUM- DANA	Memperkuat Infrastruktur Untuk Mendukung	-	Masyarakat	1 Dokumen	550.000,00	DINAS PERUMAHAN, KAWASAN PERMUKIMAN,				



Kode	Urusan / Bidang Urusan / Program / Kegiatan / Sub Kegiatan	Indikator Program / Kegiatan / Sub Kegiatan	Target Akhir Periode Renstra OPD	Capaian Kinerja Dan Kerangka Pendanaan						Kelompok Sasaran	Prakiraan Maju Rencana Tahun 2023		Perangkat Daerah Penanggung Jawab			
				Target 2024	Pagu Indikatif (Rp)	Lokasi	Sumber Dana	Prioritas			Target	Pagu Indikatif (Rp)				
								Nasional	Daerah							
1	2	3	4	5	6	7	8	9	10	11	12	13	14			
						, Semua Kel/Desa	ALOKASI UMUM	Pengembangan Ekonomi Dan Pelayanan Dasar					PERTANAHAN DAN LINGKUNGAN HIDUP			
1	0 4	0 1	2.0 1	000 4	Koordinasi dan Penyusunan DPA-SKPD											
		Jumlah Dokumen DPA-SKPD dan Laporan Hasil Koordinasi Penyusunan Dokumen DPA-SKPD	1 Dokumen	1 Dokumen	500.000,00	- Kota Sawahlunto, Semua Kecamatan, Semua Kel/Desa	DANA TRANSFER UMUM-DANA ALOKASI UMUM	Memperkuat Infrastruktur Untuk Mendukung Pengembangan Ekonomi Dan Pelayanan Dasar	Penguatan tata kelola pemerintahan melalui teknologi informasi dan komunikasi yang terintegrasi	Masyarakat	1 Dokumen	550.000,00	DINAS PERUMAHAN, KAWASAN PERMUKIMAN, PERTANAHAN DAN LINGKUNGAN HIDUP			
1	0 4	0 1	2.0 1	000 5	Koordinasi dan Penyusunan Perubahan DPA- SKPD											
		Jumlah Dokumen Perubahan DPA-SKPD dan Laporan Hasil Koordinasi Penyusunan Dokumen Perubahan DPA-SKPD	1 Dokumen	1 Dokumen	500.000,00	- Kota Sawahlunto, Semua Kecamatan, Semua Kel/Desa	DANA TRANSFER UMUM-DANA ALOKASI UMUM	Memperkuat Infrastruktur Untuk Mendukung Pengembangan Ekonomi Dan Pelayanan Dasar	Penguatan tata kelola pemerintahan melalui teknologi informasi dan komunikasi yang terintegrasi	Masyarakat	1 Dokumen	550.000,00	DINAS PERUMAHAN, KAWASAN PERMUKIMAN, PERTANAHAN DAN LINGKUNGAN HIDUP			
1	0 4	0 1	2.0 2		Administrasi Keuangan Perangkat Daerah	Terfasilitasinya pelayanan administrasi keuangan	40/14orang/bulan	40/14 orang/bulan	5.194.456.625,00		Memperkuat Infrastruktur Untuk Mendukung Pengembangan Ekonomi Dan Pelayanan Dasar	-	Masyarakat	40/14orang/bulan	5.740.509.830,00	
1	0 4	0 1	2.0 2	000 1	Penyediaan Gaji dan Tunjangan ASN											
		Jumlah Orang yang Menerima Gaji dan Tunjangan ASN	40/14 Orang/bulan	40/14 Orang/bulan	5.194.456.625,00	- Kota Sawahlunto, Semua Kecamatan, Semua Kel/Desa	DANA TRANSFER UMUM-DANA ALOKASI UMUM	Memperkuat Infrastruktur Untuk Mendukung Pengembangan Ekonomi Dan Pelayanan Dasar	-	Masyarakat	40/14 Orang/bulan	5.740.509.830,00	DINAS PERUMAHAN, KAWASAN PERMUKIMAN, PERTANAHAN DAN LINGKUNGAN HIDUP			
1	0 4	0 1	2.0 6		Administrasi Umum Perangkat Daerah	terlaksananya pelayanan administrasi umum	1paket	1 paket	526.304.400,00		Memperkuat Infrastruktur Untuk Mendukung Pengembangan Ekonomi Dan Pelayanan Dasar	-	Masyarakat	1paket	428.207.670,00	
1	0 4	0 1	2.0 6	000 1	Penyediaan Komponen Instalasi Listrik/Penerangan Bangunan Kantor											
		Jumlah Paket Komponen Instalasi Listrik/Penerangan Bangunan Kantor yang Disediakan	1 Paket	1 Paket	4.511.700,00	- Kota Sawahlunto, Semua Kecamatan, Semua Kel/Desa	DANA TRANSFER UMUM-DANA ALOKASI UMUM	Memperkuat Infrastruktur Untuk Mendukung Pengembangan Ekonomi Dan Pelayanan Dasar	-	Masyarakat	1 Paket	4.962.870,00	DINAS PERUMAHAN, KAWASAN PERMUKIMAN, PERTANAHAN DAN LINGKUNGAN HIDUP			
1	0	0	2.0	000	Penyediaan Peralatan dan Perlengkapan Kantor											



Kode	Urusan / Bidang Urusan / Program / Kegiatan / Sub Kegiatan	Indikator Program / Kegiatan / Sub Kegiatan	Target Akhir Periode Renstra OPD	Capaian Kinerja Dan Kerangka Pendanaan						Kelompok Sasaran	Prakiraan Maju Rencana Tahun 2023		Perangkat Daerah Penanggung Jawab
				Target 2024	Pagu Indikatif (Rp)	Lokasi	Sumber Dana	Prioritas			Target	Pagu Indikatif (Rp)	
								Nasional	Daerah				
1	2	3	4	5	6	7	8	9	10	11	12	13	14
		Jumlah Paket Peralatan dan Perlengkapan Kantor yang Disediakan	1 Paket	1 Paket	97.650.700,00	- Kota Sawahlunto, Semua Kecamatan, Semua Kel/Desa	DANA TRANSFER UMUM-DANA ALOKASI UMUM	Memperkuat Infrastruktur Untuk Mendukung Pengembangan Ekonomi Dan Pelayanan Dasar	-	Masyarakat	1 Paket	88.000.000,00	DINAS PERUMAHAN, KAWASAN PERMUKIMAN, PERTANAHAN DAN LINGKUNGAN HIDUP
1	0 4	0 1	2.0 6	000 4	Penyediaan Bahan Logistik Kantor								
		Jumlah Paket Bahan Logistik Kantor yang Disediakan	1 Paket	1 Paket	33.736.000,00	- Kota Sawahlunto, Semua Kecamatan, Semua Kel/Desa	DANA TRANSFER UMUM-DANA ALOKASI UMUM	Memperkuat Infrastruktur Untuk Mendukung Pengembangan Ekonomi Dan Pelayanan Dasar	-	Masyarakat	1 Paket	37.107.400,00	DINAS PERUMAHAN, KAWASAN PERMUKIMAN, PERTANAHAN DAN LINGKUNGAN HIDUP
1	0 4	0 1	2.0 6	000 5	Penyediaan Barang Cetak dan Penggandaan								
		Jumlah Paket Barang Cetak dan Penggandaan yang Disediakan	1 Paket	1 Paket	33.695.000,00	- Kota Sawahlunto, Semua Kecamatan, Semua Kel/Desa	DANA TRANSFER UMUM-DANA ALOKASI UMUM	Memperkuat Infrastruktur Untuk Mendukung Pengembangan Ekonomi Dan Pelayanan Dasar	-	Masyarakat	1 Paket	37.064.500,00	DINAS PERUMAHAN, KAWASAN PERMUKIMAN, PERTANAHAN DAN LINGKUNGAN HIDUP
1	0 4	0 1	2.0 6	000 9	Penyelenggaraan Rapat Koordinasi dan Konsultasi SKPD								
		Jumlah Laporan Penyelenggaraan Rapat Koordinasi dan Konsultasi SKPD	150 Laporan	150 Laporan	356.711.000,00	- Kota Sawahlunto, Semua Kecamatan, Semua Kel/Desa	DANA TRANSFER UMUM-DANA ALOKASI UMUM	Memperkuat Infrastruktur Untuk Mendukung Pengembangan Ekonomi Dan Pelayanan Dasar	-	Masyarakat	150 Laporan	261.072.900,00	DINAS PERUMAHAN, KAWASAN PERMUKIMAN, PERTANAHAN DAN LINGKUNGAN HIDUP
1	0 4	0 1	2.0 8		Penyediaan Jasa Penunjang Urusan Pemerintahan Daerah								
		Terpenuhinya jasa kegiatan rutin kantor	12bulan	12 bulan	4.784.356.536,00			Memperkuat Infrastruktur Untuk Mendukung Pengembangan Ekonomi Dan Pelayanan Dasar	-	Masyarakat	12bulan	5.996.287.590,00	
1	0 4	0 1	2.0 8	000 1	Penyediaan Jasa Surat Menyurat								
		Jumlah Laporan Penyediaan Jasa Surat Menyurat	1 Laporan	1 Laporan	4.550.000,00	- Kota Sawahlunto, Semua Kecamatan, Semua Kel/Desa	DANA TRANSFER UMUM-DANA ALOKASI UMUM	Memperkuat Infrastruktur Untuk Mendukung Pengembangan Ekonomi Dan Pelayanan Dasar	-	Masyarakat	1 Laporan	5.005.000,00	DINAS PERUMAHAN, KAWASAN PERMUKIMAN, PERTANAHAN DAN LINGKUNGAN HIDUP
1	0 4	0 1	2.0 8	000 2	Penyediaan Jasa Komunikasi, Sumber Daya Air dan Listrik								
		Jumlah Laporan Penyediaan Jasa Komunikasi, Sumber Daya Air dan Listrik yang Disediakan	1 Laporan	1 Laporan	242.798.936,00	- Kota Sawahlunto, Semua	DANA TRANSFER UMUM-	Memperkuat Infrastruktur Untuk	-	Masyarakat	1 Laporan	267.078.830,00	DINAS PERUMAHAN, KAWASAN



Kode	Urusan / Bidang Urusan / Program / Kegiatan / Sub Kegiatan	Indikator Program / Kegiatan / Sub Kegiatan	Target Akhir Periode Renstra OPD	Capaian Kinerja Dan Kerangka Pendanaan						Kelompok Sasaran	Prakiraan Maju Rencana Tahun 2023		Perangkat Daerah Penanggung Jawab				
				Target 2024	Pagu Indikatif (Rp)	Lokasi	Sumber Dana	Prioritas			Target	Pagu Indikatif (Rp)					
								Nasional	Daerah								
1	2	3	4	5	6	7	8	9	10	11	12	13	14				
						Kecamatan , Semua Kel/Desa	DANA ALOKASI UMUM	Mendukung Pengembang an Ekonomi Dan Pelayanan Dasar						PERMUKIMAN, PERTANAHAN DAN LINGKUNGAN HIDUP			
1	0 4	0 1	2.0 8	000 3	Penyediaan Jasa Peralatan dan Perlengkapan Kantor												
					Jumlah Laporan Penyediaan Jasa Peralatan dan Perlengkapan Kantor yang Disediakan	1 Laporan	1 Laporan	7.000.000,00	- Kota Sawahlunt o, Semua Kecamatan , Semua Kel/Desa	DANA TRANSFER UMUM- DANA ALOKASI UMUM	Memperkuat Infrastruktur Untuk Mendukung Pengembang an Ekonomi Dan Pelayanan Dasar	-	Masyarakat	1 Laporan	4.950.000,00	DINAS PERUMAHAN, KAWASAN PERMUKIMAN, PERTANAHAN DAN LINGKUNGAN HIDUP	
1	0 4	0 1	2.0 8	000 4	Penyediaan Jasa Pelayanan Umum Kantor												
					Jumlah Laporan Penyediaan Jasa Pelayanan Umum Kantor yang Disediakan	1 Laporan	1 Laporan	4.530.007.600,00	- Kota Sawahlunt o, Semua Kecamatan , Semua Kel/Desa	DANA TRANSFER UMUM- DANA ALOKASI UMUM	Memperkuat Infrastruktur Untuk Mendukung Pengembang an Ekonomi Dan Pelayanan Dasar	-	Masyarakat	1 Laporan	5.719.253.760,00	DINAS PERUMAHAN, KAWASAN PERMUKIMAN, PERTANAHAN DAN LINGKUNGAN HIDUP	
1	0 4	0 1	2.0 9		Pemeliharaan Barang Milik Daerah Penunjang Urusan Pemerintahan Daerah	Terpeliharanya Barang milik daerah	100persen	100 persen	730.552.400,00			Memperkuat Infrastruktur Untuk Mendukung Pengembang an Ekonomi Dan Pelayanan Dasar	-	Masyarakat	100persen	800.250.880,00	
1	0 4	0 1	2.0 9	000 2	Penyediaan Jasa Pemeliharaan, Biaya Pemeliharaan, Pajak dan Perizinan Kendaraan Dinas Operasional atau Lapangan												
					Jumlah Kendaraan Dinas Operasional atau Lapangan yang Dipelihara dan dibayarkan Pajak dan Perizinannya	71 Unit	71 Unit	701.860.800,00	- Kota Sawahlunt o, Semua Kecamatan , Semua Kel/Desa	DANA TRANSFER UMUM- DANA ALOKASI UMUM	Memperkuat Infrastruktur Untuk Mendukung Pengembang an Ekonomi Dan Pelayanan Dasar	-	Masyarakat	71 Unit	772.044.680,00	DINAS PERUMAHAN, KAWASAN PERMUKIMAN, PERTANAHAN DAN LINGKUNGAN HIDUP	
1	0 4	0 1	2.0 9	000 6	Pemeliharaan Peralatan dan Mesin Lainnya												
					Jumlah Peralatan dan Mesin Lainnya yang Dipelihara	35 Unit	35 Unit	16.800.000,00	- Kota Sawahlunt o, Semua Kecamatan , Semua Kel/Desa	DANA TRANSFER UMUM- DANA ALOKASI UMUM	Memperkuat Infrastruktur Untuk Mendukung Pengembang an Ekonomi Dan Pelayanan Dasar	-	Masyarakat	35 Unit	15.125.000,00	DINAS PERUMAHAN, KAWASAN PERMUKIMAN, PERTANAHAN DAN LINGKUNGAN HIDUP	
1	0 4	0 1	2.0 9	000 9	Pemeliharaan/Rehabilitasi Gedung Kantor dan Bangunan Lainnya												
					Jumlah Gedung Kantor dan Bangunan Lainnya yang Dipelihara/Direhabilitasi	1 Unit	1 Unit	11.891.600,00	- Kota Sawahlunt o, Semua Kecamatan , Semua Kel/Desa	DANA TRANSFER UMUM- DANA ALOKASI UMUM	Memperkuat Infrastruktur Untuk Mendukung Pengembang an Ekonomi Dan	-	Masyarakat	1 Unit	13.081.200,00	DINAS PERUMAHAN, KAWASAN PERMUKIMAN, PERTANAHAN DAN LINGKUNGAN HIDUP	



Kode	Urusan / Bidang Urusan / Program / Kegiatan / Sub Kegiatan	Indikator Program / Kegiatan / Sub Kegiatan	Target Akhir Periode Renstra OPD	Capaian Kinerja Dan Kerangka Pendanaan						Kelompok Sasaran	Prakiraan Maju Rencana Tahun 2023		Perangkat Daerah Penanggung Jawab			
				Target 2024	Pagu Indikatif (Rp)	Lokasi	Sumber Dana	Prioritas			Target	Pagu Indikatif (Rp)				
				9	10	11	12	13	14							
1 0 4 2	PROGRAM PENGEMBANGAN PERUMAHAN	Presentase Rumah Yang Direhabilitasi	94persen	92 persen	318.246.200,00			Pelayanan Dasar				93persen	361.774.820,00			
1 0 4 2	0 2 1	2.0 1	Pendataan dan Penyediaan dan Rehabilitasi Rumah Korban Bencana atau Relokasi Program Kabupaten/kota	Jumlah Rumah Korban Bencana yang ditata	30Unit	10 Unit	78.100.000,00			Memperkuat Infrastruktur Untuk Mendukung Pengembang an Ekonomi Dan Pelayanan Dasar	Meningkatkan pembangunan infrastruktur yang berkeadilan dan berkelanjutan Meningkatkan kualitas Infrastruktur dan konektivitas antar wilayah	Masyarakat	10Unit	88.000.000,00		
1 0 4 2	0 2	2.0 1	000 2	Identifikasi Lahan-Lahan Potensial sebagai Lokasi Relokasi Perumahan												
		Jumlah Dokumen Data Identifikasi Lahan yang Potensial Sebagai Lokasi Relokasi Perumahan	12 Dokumen	1 Dokumen	5.000.000,00	- Kota Sawahlunt o, Semua Kecamatan , Semua Kel/Desa	DANA TRANSFER UMUM- DANA ALOKASI UMUM	Memperkuat Infrastruktur Untuk Mendukung Pengembang an Ekonomi Dan Pelayanan Dasar	Meningkatkan pembangunan infrastruktur yang berkeadilan dan berkelanjutan Meningkatkan kualitas Infrastruktur dan konektivitas antar wilayah	Masyarakat	12 Dokumen	5.500.000,00	DINAS PERUMAHAN, KAWASAN PERMUKIMAN, PERTANAHAN DAN LINGKUNGAN HIDUP			
1 0 4 2	0 2	2.0 1	000 9	Identifikasi Perumahan di Lokasi Rawan Bencana Kabupaten/Kota												
		Jumlah Dokumen Data Rumah di Lokasi Rawan Bencana Kabupaten/Kota		1 Dokumen	5.000.000,00	- Kota Sawahlunt o, Semua Kecamatan , Semua Kel/Desa	DANA TRANSFER UMUM- DANA ALOKASI UMUM	Memperkuat Infrastruktur Untuk Mendukung Pengembang an Ekonomi Dan Pelayanan Dasar	Meningkatkan pembangunan infrastruktur yang berkeadilan dan berkelanjutan Meningkatkan kualitas Infrastruktur dan konektivitas antar wilayah	Masyarakat		5.500.000,00	DINAS PERUMAHAN, KAWASAN PERMUKIMAN, PERTANAHAN DAN LINGKUNGAN HIDUP			
1 0 4 2	0 2	2.0 1	001 0	Pendataan dan Verifikasi Calon Penerima Rumah bagi Korban Bencana Kabupaten/Kota												
		Jumlah Dokumen Data Bakal Calon Penerima Rumah bagi Korban Bencana Kabupaten/Kota yang Terverifikasi		10 Dokumen	68.100.000,00	- Kota Sawahlunt o, Semua Kecamatan , Semua Kel/Desa	DANA TRANSFER UMUM- DANA ALOKASI UMUM	Memperkuat Infrastruktur Untuk Mendukung Pengembang an Ekonomi Dan Pelayanan Dasar	Meningkatkan kualitas Infrastruktur dan konektivitas antar wilayah	Masyarakat		77.000.000,00	DINAS PERUMAHAN, KAWASAN PERMUKIMAN, PERTANAHAN DAN LINGKUNGAN HIDUP			
1 0 4 2	0 2	2.0 2		Sosialisasi dan Persiapan Penyediaan dan Rehabilitasi Rumah Korban Bencana atau Relokasi Program Kabupaten/kota	Jumlah sosialisasi yang diselenggarakan	6unit	2 unit	20.000.000,00			Memperkuat Infrastruktur Untuk Mendukung Pengembang an Ekonomi Dan Pelayanan Dasar	Meningkatkan kualitas Infrastruktur dan konektivitas antar wilayah	Masyarakat	2unit	22.000.000,00	



Kode	Urusan / Bidang Urusan / Program / Kegiatan / Sub Kegiatan	Indikator Program / Kegiatan / Sub Kegiatan	Target Akhir Periode Renstra OPD	Capaian Kinerja Dan Kerangka Pendanaan						Kelompok Sasaran	Prakiraan Maju Rencana Tahun 2023		Perangkat Daerah Penanggung Jawab	
				Target 2024	Pagu Indikatif (Rp)	Lokasi	Sumber Dana	Prioritas			Target	Pagu Indikatif (Rp)		
				1	2	3	4	5	6		7	8		9
1.0.0.2.0.000				Sosialisasi Standar Teknis Penyediaan dan Rehabilitasi Rumah kepada Masyarakat/Sukarelawan Tanggap Bencana										
		Jumlah Orang/Sukarelawan yang Mengikuti Sosialisasi Standar Teknis Penyediaan dan Rehabilitasi Rumah Korban Bencana Kabupaten/Kota	60 Orang	60 Orang	20.000.000,00	- Kota Sawahlunto, Semua Kecamatan, Semua Kel/Desa	DANA TRANSFER UMUM-DANA ALOKASI UMUM	Memperkuat Infrastruktur Untuk Mendukung Pengembangan Ekonomi Dan Pelayanan Dasar	Meningkatkan kualitas Infrastruktur dan konektivitas antar wilayah	Masyarakat	60 Orang	22.000.000,00	DINAS PERUMAHAN, KAWASAN PERMUKIMAN, PERTANAHAN DAN LINGKUNGAN HIDUP	
1.0.4.0.2.0.3		Pembangunan dan Rehabilitasi Rumah Korban Bencana atau Relokasi Program Kabupaten/Kota	Jumlah pembangunan dan rehabilitasi rumah korban	30unit	10 unit	211.260.000,00			Memperkuat Infrastruktur Untuk Mendukung Pengembangan Ekonomi Dan Pelayanan Dasar	Meningkatkan kualitas Infrastruktur dan konektivitas antar wilayah	Masyarakat	10unit	242.000.000,00	
1.0.4.0.2.0.000				Rehabilitasi Rumah bagi Korban Bencana										
		Jumlah Rumah Korban Bencana Kabupaten/Kota yang Terehabilitasi	10 Unit Rumah	10 Unit Rumah	211.260.000,00	- Kota Sawahlunto, Semua Kecamatan, Semua Kel/Desa	DANA TRANSFER UMUM-DANA ALOKASI UMUM	Memperkuat Infrastruktur Untuk Mendukung Pengembangan Ekonomi Dan Pelayanan Dasar	Meningkatkan kualitas Infrastruktur dan konektivitas antar wilayah	Masyarakat	10 Unit Rumah	242.000.000,00	DINAS PERUMAHAN, KAWASAN PERMUKIMAN, PERTANAHAN DAN LINGKUNGAN HIDUP	
1.0.4.0.2.0.4		Pendistribusian dan Serah Terima Rumah bagi Korban Bencana atau Relokasi Program Kabupaten/Kota	Jumlah pendistribusian dan serah terima rumah korban bencana	30Unit	10 Unit	8.886.200,00			Memperkuat Infrastruktur Untuk Mendukung Pengembangan Ekonomi Dan Pelayanan Dasar	Penguatan tata kelola pemerintahan melalui teknologi informasi dan komunikasi yang terintegrasi	Masyarakat	10Unit	9.774.820,00	
1.0.4.0.2.0.000				Penatausahaan Serah Terima Rumah bagi Masyarakat yang Terkena Relokasi Program Kabupaten/Kota										
		Jumlah Dokumen Serah Terima Rumah bagi Masyarakat yang Terkena Relokasi Program Kabupaten/Kota	40 Dokumen	10 Dokumen	8.886.200,00	- Kota Sawahlunto, Semua Kecamatan, Semua Kel/Desa	DANA TRANSFER UMUM-DANA ALOKASI UMUM	Memperkuat Infrastruktur Untuk Mendukung Pengembangan Ekonomi Dan Pelayanan Dasar	Penguatan tata kelola pemerintahan melalui teknologi informasi dan komunikasi yang terintegrasi	Masyarakat	10 Dokumen	9.774.820,00	DINAS PERUMAHAN, KAWASAN PERMUKIMAN, PERTANAHAN DAN LINGKUNGAN HIDUP	
1.0.4.0.3		PROGRAM KAWASAN PERMUKIMAN	Luas penanganan kawasan permukiman	85persen	83 persen	1.846.771.132,00						84persen	2.805.000.000,00	
1.0.4.0.3.2		Penataan dan Peningkatan Kualitas Kawasan Permukiman Kumuh dengan Luas di Bawah 10 (Sepuluh) Ha	Jumlah Kawasan Permukiman Yang ditata	1persen	1 persen	354.191.800,00			Memperkuat Infrastruktur Untuk Mendukung Pengembangan Ekonomi Dan Pelayanan Dasar	-	Masyarakat	1persen	440.000.000,00	
1.0.4.0.3.2.000				Penyusunan/Review/Legalisasi Kebijakan Bidang PKP										
		Jumlah Dokumen Kebijakan Bidang PKP yang Tersusun/Tereview/Terlegalisasi	87 Dokumen	1 Dokumen	354.191.800,00	- Kota Sawahlunto, Semua	DANA TRANSFER UMUM-	Memperkuat Infrastruktur Untuk	-	Masyarakat	86,37 Dokumen	440.000.000,00	DINAS PERUMAHAN, KAWASAN	



Kode	Urusan / Bidang Urusan / Program / Kegiatan / Sub Kegiatan	Indikator Program / Kegiatan / Sub Kegiatan	Target Akhir Periode Renstra OPD	Capaian Kinerja Dan Kerangka Pendanaan						Kelompok Sasaran	Prakiraan Maju Rencana Tahun 2023		Perangkat Daerah Penanggung Jawab					
				Target 2024	Pagu Indikatif (Rp)	Lokasi	Sumber Dana	Prioritas			Target	Pagu Indikatif (Rp)						
				1	2	3	4	5	6		7	8		9	10	11	12	13
							Kecamatan , Semua Kel/Desa	DANA ALOKASI UMUM	Mendukung Pengembang an Ekonomi Dan Pelayanan Dasar					PERMUKIMAN, PERTANAHAN DAN LINGKUNGAN HIDUP				
1	0 4	0 3	2.0 3		Peningkatan Kualitas Kawasan Permukiman Kumuh dengan Luas di Bawah 10 (Sepuluh) Ha	persentase kualitas permukiman kumuh yang ditingkatkan	91,05persen	80,52 persen	1.492.579.332,00			Memperkuat Infrastruktur Untuk Mendukung Pengembang an Ekonomi Dan Pelayanan Dasar	Meningkatkan kualitas Infrastruktur dan konektivitas antar wilayah	Masyarakat	86,37persen	2.365.000.000,00		
1	0 4	0 3	2.0 3	000 2	Perbaikan Rumah Tidak Layak Huni													
						Jumlah Rumah Tidak Layak Huni yang Diperbaiki	60 Unit Rumah	60 Unit Rumah	1.453.979.332,00	- Kota Sawahlunt o, Semua Kecamatan , Semua Kel/Desa	DANA TRANSFER UMUM- DANA ALOKASI UMUM	Memperkuat Infrastruktur Untuk Mendukung Pengembang an Ekonomi Dan Pelayanan Dasar	Meningkatkan kualitas Infrastruktur dan konektivitas antar wilayah	Masyarakat	60 Unit Rumah	2.310.000.000,00		DINAS PERUMAHAN, KAWASAN PERMUKIMAN, PERTANAHAN DAN LINGKUNGAN HIDUP
1	0 4	0 3	2.0 3	000 3	Kerja Sama Perbaikan Rumah Tidak Layak Huni Beserta PSU													
						Jumlah Dokumen Kesepakatan Kerja Sama dalam Perbaikan Rumah Tidak Layak Huni Beserta PSU	5 Dokumen	5 Dokumen	38.600.000,00	- Kota Sawahlunt o, Barangin, Saringan	DANA TRANSFER UMUM- DANA ALOKASI UMUM	Memperkuat Infrastruktur Untuk Mendukung Pengembang an Ekonomi Dan Pelayanan Dasar	Meningkatkan kualitas tata kelola penyelenggara an pemerintah daerah yang bersih, akuntabel dan berkualitas Penguatan tata kelola pemerintahan melalui teknologi informasi dan komunikasi yang terintegrasi	Masyarakat	5 Dokumen	55.000.000,00		DINAS PERUMAHAN, KAWASAN PERMUKIMAN, PERTANAHAN DAN LINGKUNGAN HIDUP
1	0 4	0 4			PROGRAM PERUMAHAN DAN KAWASAN PERMUKIMAN KUMUH	Luas Kawasan Permukiman Kumuh yang ditangani	0persen	80 persen	1.263.600.000,00						8persen	1.402.500.000,00		
1	0 4	0 4	2.0 1		Pencegahan Perumahan dan Kawasan Permukiman Kumuh pada Daerah Kabupaten/Kota	-	-	-	1.263.600.000,00			Memperkuat Infrastruktur Untuk Mendukung Pengembang an Ekonomi Dan Pelayanan Dasar	Meningkatkan kualitas Infrastruktur dan konektivitas antar wilayah	Masyarakat	-	1.402.500.000,00		
1	0 4	0 4	2.0 1	000 1	Perbaikan Rumah Tidak Layak Huni untuk Pencegahan Terhadap Tumbuh dan Berkembangnya Permukiman Kumuh di Luar Kawasan Permukiman Kumuh dengan Luas di Bawah 10 (Sepuluh) Ha													
						Jumlah Rumah Tidak Layak Huni untuk Pencegahan Terhadap Tumbuh dan Berkembangnya Permukiman Kumuh di Luar Kawasan Permukiman Kumuh dengan Luas di Bawah 10 (Sepuluh) Ha yang Diperbaiki	60 Unit Rumah	60 Unit Rumah	1.263.600.000,00	- Kota Sawahlunt o, Semua Kecamatan , Semua Kel/Desa	DANA TRANSFER UMUM- DANA ALOKASI UMUM	Memperkuat Infrastruktur Untuk Mendukung Pengembang an Ekonomi	Meningkatkan kualitas Infrastruktur dan konektivitas antar wilayah	Masyarakat	1.402.500.000,00			DINAS PERUMAHAN, KAWASAN PERMUKIMAN, PERTANAHAN DAN LINGKUNGAN



Kode	Urusan / Bidang Urusan / Program / Kegiatan / Sub Kegiatan	Indikator Program / Kegiatan / Sub Kegiatan	Target Akhir Periode Renstra OPD	Capaian Kinerja Dan Kerangka Pendanaan							Kelompok Sasaran	Prakiraan Maju Rencana Tahun 2023		Perangkat Daerah Penanggung Jawab
				Target 2024	Pagu Indikatif (Rp)	Lokasi	Sumber Dana	Prioritas		Target		Pagu Indikatif (Rp)		
								Nasional	Daerah					
1	2	3	4	5	6	7	8	9	10	11	12	13	14	
2 1 0 6	PROGRAM REDISTRIBUSI TANAH, DAN GANTI KERUGIAN PROGRAM TANAH KELEBIHAN MAKSIMUM DAN TANAH ABSENTEE	persentase redistribusi tanah dan ganti kerugian tanah yang dilaksanakan	100persen	100 persen	34.753.800,00							100persen	38.829.450,00	
2 1 0 6	2.0 1	Penetapan Subjek dan Objek Redistribusi Tanah serta Ganti Kerugian Tanah Kelebihan Maksimum dan Tanah Absentee dalam 1 (Satu) Daerah Kabupaten/Kota	1persen	1 persen	34.753.800,00			Memperkuat Infrastruktur Untuk Mendukung Pengembang n Ekonomi Dan Pelayanan Dasar	-	Masyarakat	1persen	38.829.450,00		
2 1 0 6	2.0 1	000 1	Inventarisasi Subjek dan Objek Redistribusi Tanah											
		Jumlah Data Inventarisasi Subyek Penerima Redistribusi Tanah dalam 1 (Satu) Kabupaten/Kota		1 Dokumen	19.313.000,00	- Kota Sawahlunt o, Semua Kecamatan , Semua Kel/Desa	DANA TRANSFER UMUM- DANA ALOKASI UMUM	Memperkuat Infrastruktur Untuk Mendukung Pengembang n Ekonomi Dan Pelayanan Dasar	-	Masyarakat		21.860.300,00	DINAS PERUMAHAN, KAWASAN PERMUKIMAN, PERTANAHAN DAN LINGKUNGAN HIDUP	
2 1 0 6	2.0 1	000 3	Koordinasi Penyelenggaraan Redistribusi Tanah Objek Reforma Agraria dalam 1 (Satu) Kabupaten/Kota											
		Jumlah Dokumen Sidang Panitia Pertimbangan Landreform dalam rangka Kegiatan Redistribusi Tanah		12 Dokumen	7.123.200,00	- Kota Sawahlunt o, Semua Kecamatan , Semua Kel/Desa	DANA TRANSFER UMUM- DANA ALOKASI UMUM	Memperkuat Infrastruktur Untuk Mendukung Pengembang n Ekonomi Dan Pelayanan Dasar	-	Masyarakat		7.839.590,00	DINAS PERUMAHAN, KAWASAN PERMUKIMAN, PERTANAHAN DAN LINGKUNGAN HIDUP	
2 1 0 6	2.0 1	000 4	Koordinasi dan Sinkronisasi Penataan Akses dalam Pemanfaatan Redistribusi Tanah dalam 1 (satu) Kabupaten/Kota											
		Jumlah Dokumen Hasil Koordinasi dan Sinkronisasi Penataan Akses dalam Pemanfaatan Redistribusi Tanah dalam 1 (Satu) Kabupaten/Kota		1 Dokumen	8.317.600,00	- Kota Sawahlunt o, Semua Kecamatan , Semua Kel/Desa	DANA TRANSFER UMUM- DANA ALOKASI UMUM	Memperkuat Infrastruktur Untuk Mendukung Pengembang n Ekonomi Dan Pelayanan Dasar	-	Masyarakat		9.129.560,00	DINAS PERUMAHAN, KAWASAN PERMUKIMAN, PERTANAHAN DAN LINGKUNGAN HIDUP	
2 1 0 7	PROGRAM PENETAPAN TANAH ULAYAT	Persentase penetapan tanah ulayat yang lokasinya di dalam daerah kota	100persen	100 persen	14.085.152,00						100persen	15.840.000,00		
2 1 0 7	2.0 1	Penetapan Tanah Ulayat yang Lokasinya dalam Daerah Kabupaten/Kota	100persen	100 persen	14.085.152,00			Memperkuat Infrastruktur Untuk Mendukung Pengembang n Ekonomi Dan Pelayanan Dasar	-	Masyarakat	100persen	15.840.000,00		
2 1 0 7	2.0 1	000 1	Koordinasi dan Sinkronisasi Survei dan Pemetaan Batas Tanah Ulayat dalam 1 (satu) Daerah Kabupaten/Kota											
		Jumlah Laporan Survei dan Pemetaan Batas Tanah Ulayat dalam 1 (Satu) Daerah Kabupaten/Kota		1 Laporan	14.085.152,00	- Kota Sawahlunt o, Semua	DANA TRANSFER UMUM-	Memperkuat Infrastruktur Untuk	-	Masyarakat		15.840.000,00	DINAS PERUMAHAN, KAWASAN	



Kode	Urusan / Bidang Urusan / Program / Kegiatan / Sub Kegiatan	Indikator Program / Kegiatan / Sub Kegiatan	Target Akhir Periode Renstra OPD	Capaian Kinerja Dan Kerangka Pendanaan						Kelompok Sasaran	Prakiraan Maju Rencana Tahun 2023		Perangkat Daerah Penanggung Jawab			
				Target 2024	Pagu Indikatif (Rp)	Lokasi	Sumber Dana	Prioritas			Target	Pagu Indikatif (Rp)				
								Nasional	Daerah							
1	2	3	4	5	6	7	8	9	10	11	12	13	14			
						Kecamatan , Semua Kel/Desa	DANA ALOKASI UMUM	Mendukung Pengembang n Ekonomi Dan Pelayanan Dasar						PERMUKIMAN, PERTANAHAN DAN LINGKUNGAN HIDUP		
2	1 0 9			100persen	100 persen						100persen	21.900.780,00				
2	1 0 9	2.0 1		Penerbitan Izin Membuka Tanah	Jumlah rekomendasi dan kegiatan yang dilaksanakan untuk pemanfaatan tanah negara	3persen	1 persen	19.890.300,00			Memperkuat Infrastruktur Untuk Mendukung Pengembang n Ekonomi Dan Pelayanan Dasar	-	Masyarakat	1persen	21.900.780,00	
2	1 0 9	2.0 1	000 2	Pengendalian Pemanfaatan Tanah Negara												
				Jumlah Dokumen Kegiatan Pengendalian Pemanfaatan Tanah Negara		2 Dokumen	19.890.300,00	- Semua Kota/Kab, Semua Kecamatan , Semua Kel/Desa	DANA TRANSFER UMUM- DANA ALOKASI UMUM	Memperkuat Infrastruktur Untuk Mendukung Pengembang n Ekonomi Dan Pelayanan Dasar	-	Masyarakat	21.900.780,00	DINAS PERUMAHAN, KAWASAN PERMUKIMAN, PERTANAHAN DAN LINGKUNGAN HIDUP		
2	1 0 0	1 0		PROGRAM PENATAGUNAAN TANAH	persentase tanah budidaya yang memiliki aspek hukum	83persen	81 persen	4.985.200,00						82persen	0,00	
2	1 0 0	1 0	2.0 1	Penggunaan Tanah yang Hamparannya dalam satu Daerah Kabupaten/Kota	Jumlah laporan koordinasi dan sinkronisasi perencanaan penggunaan tanah dalam 1 daerah kab/kota	1persen	1 persen	4.985.200,00			Memperkuat Infrastruktur Untuk Mendukung Pengembang n Ekonomi Dan Pelayanan Dasar	-	Masyarakat	1persen	0,00	
2	1 0 0	1 0	2.0 1	000 1	Koordinasi dan Sinkronisasi Perencanaan Penggunaan Tanah											
				Jumlah Laporan Koordinasi dan Sinkronisasi Perencanaan Penggunaan Tanah dalam 1 (Satu) Kabupaten/Kota		1 Laporan	4.985.200,00	- Kota Sawahlunt o, Semua Kecamatan , Semua Kel/Desa	DANA TRANSFER UMUM- DANA ALOKASI UMUM	Memperkuat Infrastruktur Untuk Mendukung Pengembang n Ekonomi Dan Pelayanan Dasar	-	Masyarakat	0,00	DINAS PERUMAHAN, KAWASAN PERMUKIMAN, PERTANAHAN DAN LINGKUNGAN HIDUP		
2	1 1 1			URUSAN PEMERINTAHAN BIDANG LINGKUNGAN HIDUP				2.595.721.855,00						2.281.819.514,00		
2	1 1 1	0 2		PROGRAM PERENCANAAN LINGKUNGAN HIDUP	Persentase Dokumen perencanaan yang memiliki dokumen kajian lingkungan hidup	63.64persen	45.45 persen	444.364.000,00						54.55persen	0,00	
2	1 1 1	0 2 1	2.0 1	Rencana Perlindungan dan Pengelolaan Lingkungan Hidup (RPPLH) Kabupaten/Kota	jumlah muatan hasil penyusunan RPPLH yg disusun	4dokumen	1 dokumen	253.864.400,00			Membangun Lingkungan Hidup, Meningkatkan Ketahanan Bencana Dan Perubahan Iklim	-	Masyarakat	1dokumen	0,00	
2	1 1 1	0 2 1	2.0 1	000 6	Penyusunan RPPLH Kabupaten/Kota											



Kode	Urusan / Bidang Urusan / Program / Kegiatan / Sub Kegiatan	Indikator Program / Kegiatan / Sub Kegiatan	Target Akhir Periode Renstra OPD	Capaian Kinerja Dan Kerangka Pendanaan						Kelompok Sasaran	Prakiraan Maju Rencana Tahun 2023		Perangkat Daerah Penanggung Jawab
				Target 2024	Pagu Indikatif (Rp)	Lokasi	Sumber Dana	Prioritas			Target	Pagu Indikatif (Rp)	
								Nasional	Daerah				
1	2	3	4	5	6	7	8	9	10	11	12	13	14
		jumlah dokumen RPPLH di kabupaten/kota yang berisi arahan/muatan RPPLH kabupaten/kota dan mengakomodir arahan RPPLH Provinsi		1 Dokumen	253.864.400,00	- Kota Sawahlunto, Semua Kecamatan, Semua Kel/Desa	DANA TRANSFER UMUM-DANA ALOKASI UMUM	Membangun Lingkungan Hidup, Meningkatkan Ketahanan Bencana Dan Perubahan Iklim	-	Masyarakat		0,00	DINAS PERUMAHAN, KAWASAN PERMUKIMAN, PERTANAHAN DAN LINGKUNGAN HIDUP
2	1 1	0 2	2.0 2							Masyarakat	2dokumen	0,00	
2	1 1	0 2	2.0 2	000 2	Pembuatan dan Pelaksanaan KLHS RPJPD/RPJMD								
		Jumlah Dokumen KLHS RPJPD/RPJMD Kabupaten/Kota yang Disusun		1 Dokumen	190.499.600,00	- Kota Sawahlunto, Semua Kecamatan, Semua Kel/Desa	DANA TRANSFER UMUM-DANA ALOKASI UMUM	Membangun Lingkungan Hidup, Meningkatkan Ketahanan Bencana Dan Perubahan Iklim	-	Masyarakat		0,00	DINAS PERUMAHAN, KAWASAN PERMUKIMAN, PERTANAHAN DAN LINGKUNGAN HIDUP
2	1 1	0 3									79persen	43.410.895,00	
2	1 1	0 3	2.0 1							Masyarakat	83,33persen	30.482.980,00	
2	1 1	0 3	2.0 1	000 1	Koordinasi, Sinkronisasi, dan Pelaksanaan Pencegahan Pencemaran Lingkungan Hidup Dilaksanakan Terhadap Media Tanah, Air, Udara, dan Laut								
		Jumlah Dokumen Uji Kualitas Lingkungan Hidup Dilaksanakan Terhadap Media Tanah, Air, Udara, dan Laut		2 Dokumen	5.200.000,00	- Kota Sawahlunto, Semua Kecamatan, Semua Kel/Desa	DANA TRANSFER UMUM-DANA ALOKASI UMUM	Membangun Lingkungan Hidup, Meningkatkan Ketahanan Bencana Dan Perubahan Iklim	-	Masyarakat		5.720.000,00	DINAS PERUMAHAN, KAWASAN PERMUKIMAN, PERTANAHAN DAN LINGKUNGAN HIDUP
2	1 1	0 3	2.0 1	000 2	Koordinasi, Sinkronisasi dan Pelaksanaan Pengendalian Emisi Gas Rumah Kaca, Mitigasi dan Adaptasi Perubahan Iklim								
		Jumlah Dokumen Hasil Koordinasi dan Sinkronisasi Inventarisasi Gas Rumah Kaca dari Sektor Lingkungan Hidup yang Dilaksanakan		1 Dokumen	22.498.260,00	- Kota Sawahlunto, Semua Kecamatan, Semua Kel/Desa	DANA TRANSFER UMUM-DANA ALOKASI UMUM	Membangun Lingkungan Hidup, Meningkatkan Ketahanan Bencana Dan Perubahan Iklim	-	Masyarakat		24.762.980,00	DINAS PERUMAHAN, KAWASAN PERMUKIMAN, PERTANAHAN DAN LINGKUNGAN HIDUP
2	1 1	0 3	2.0 3							Masyarakat	24persen	12.927.915,00	



Kode	Urusan / Bidang Urusan / Program / Kegiatan / Sub Kegiatan	Indikator Program / Kegiatan / Sub Kegiatan	Target Akhir Periode Renstra OPD	Capaian Kinerja Dan Kerangka Pendanaan						Kelompok Sasaran	Prakiraan Maju Rencana Tahun 2023		Perangkat Daerah Penanggung Jawab			
				Target 2024	Pagu Indikatif (Rp)	Lokasi	Sumber Dana	Prioritas			Target	Pagu Indikatif (Rp)				
								Nasional	Daerah							
1	2	3	4	5	6	7	8	9	10	11	12	13	14			
									Dasar							
2	1 1 3	0 3	2.0 3	001 3	Koordinasi dan Sinkronisasi rehabilitasi											
		jumlah kegiatan koordinasi dan sinkronisasi rehabilitasi di kabupaten/kota yang dilaksanakan		1 Kegiatan	11.780.000,00	- Semua Kota/Kab, Semua Kecamatan, Semua Kel/Desa	DANA TRANSFER UMUM-DANA ALOKASI UMUM	Memperkuat Infrastruktur Untuk Mendukung Pengembangan Ekonomi Dan Pelayanan Dasar	-	Masyarakat		12.927.915,00	DINAS PERUMAHAN, KAWASAN PERMUKIMAN, PERTANAHAN DAN LINGKUNGAN HIDUP			
2	1 1 4	0 4			PROGRAM PENGELOLAAN KEANEKARAGAMAN HAYATI (KEHATI)	persentase wilayah yang dilaksanakan konservasi	100persen	100 persen	287.835.495,00			100persen	316.621.800,00			
2	1 1 4	0 4	2.0 1		Pengelolaan Keaneekaragaman Hayati Kabupaten/Kota	Persentase luas taman yang terkelola	100persen	100 persen	287.835.495,00		Memperkuat Infrastruktur Untuk Mendukung Pengembangan Ekonomi Dan Pelayanan Dasar	-	Masyarakat	100persen	316.621.800,00	
2	1 1 4	0 4	2.0 1	000 4	Pengelolaan Ruang Terbuka Hijau (RTH)											
		Luas RTH yang Dikelola Lingkup Kewenangan Kabupaten/Kota		6.4 Ha	227.381.945,00	- Kota Sawahlunto, Semua Kecamatan, Semua Kel/Desa	DANA TRANSFER UMUM-DANA ALOKASI UMUM	Memperkuat Infrastruktur Untuk Mendukung Pengembangan Ekonomi Dan Pelayanan Dasar	-	Masyarakat		250.122.180,00	DINAS PERUMAHAN, KAWASAN PERMUKIMAN, PERTANAHAN DAN LINGKUNGAN HIDUP			
2	1 1 4	0 4	2.0 1	000 7	Pengelolaan Sarana dan Prasarana Keaneekaragaman Hayati											
		Jumlah Sarana dan Prasarana Keaneekaragaman Hayati yang Dikelola		1 Unit	43.640.550,00	- Kota Sawahlunto, Semua Kecamatan, Semua Kel/Desa	DANA TRANSFER UMUM-DANA ALOKASI UMUM	Memperkuat Infrastruktur Untuk Mendukung Pengembangan Ekonomi Dan Pelayanan Dasar	-	Masyarakat		48.005.100,00	DINAS PERUMAHAN, KAWASAN PERMUKIMAN, PERTANAHAN DAN LINGKUNGAN HIDUP			
2	1 1 4	0 4	2.0 1	000 9	Pengelolaan Taman Keaneekaragaman Hayati di Luar Kawasan Hutan											
		Unit Taman Kehati Di Luar Kawasan Hutan yang Dikelola Lingkup Kewenangan Kabupaten/Kota		5 Unit	16.813.000,00	- Kota Sawahlunto, Semua Kecamatan, Semua Kel/Desa	DANA TRANSFER UMUM-DANA ALOKASI UMUM	Memperkuat Infrastruktur Untuk Mendukung Pengembangan Ekonomi Dan Pelayanan Dasar	-	Masyarakat		18.494.520,00	DINAS PERUMAHAN, KAWASAN PERMUKIMAN, PERTANAHAN DAN LINGKUNGAN HIDUP			
2	1 1 5	0 5			PROGRAM PENGENDALIAN BAHAN BERBAHAYA DAN BERACUN (B3) DAN LIMBAH BAHAN BERBAHAYA DAN BERACUN (LIMBAH B3)	persentase kegiatan/usaha yang memiliki izin PLB3	78persen	76 persen	22.000.500,00			77persen	24.200.000,00			
2	1 1 5	0 5	2.0 1		Penyimpanan sementara Limbah	Jumlah kegiatan usaha yang	27Rekomendasi	27Rekomendasi	22.000.500,00		Memperkuat Infrastruktur	-	Masyarakat	9Rekomendasi	24.200.000,00	



Kode	Urusan / Bidang Urusan / Program / Kegiatan / Sub Kegiatan	Indikator Program / Kegiatan / Sub Kegiatan	Target Akhir Periode Renstra OPD	Capaian Kinerja Dan Kerangka Pendanaan						Kelompok Sasaran	Prakiraan Maju Rencana Tahun 2023		Perangkat Daerah Penanggung Jawab			
				Target 2024	Pagu Indikatif (Rp)	Lokasi	Sumber Dana	Prioritas			Target	Pagu Indikatif (Rp)				
				9	10	Nasional	Daerah	11	12		13					
1	B3	direkomendasikan izin penyimpanan B3 Jumlah kegiatan usaha yang direkomendasikan izin penyimpanan B3		7 rekomendasi					Untuk Mendukung Pengembangan Ekonomi Dan Pelayanan Dasar							
2	1 1	0 5	2.0 1	000 2	Verifikasi Lapangan untuk Memastikan Pemenuhan Persyaratan Administrasi dan Teknis Penyimpanan sementara Limbah B3											
		Jumlah Laporan Kegiatan Verifikasi Lapangan Pemenuhan Komitmen Persetujuan/Izin Penyimpanan sementara dan Pengumpulan Limbah B3		4 Laporan	22.000.500,00	- Kota Sawahlunto, Semua Kecamatan, Semua Kel/Desa	DANA TRANSFER UMUM-DANA ALOKASI UMUM	Memperkuat Infrastruktur Untuk Mendukung Pengembangan Ekonomi Dan Pelayanan Dasar	-	Masyarakat		24.200.000,00	DINAS PERUMAHAN, KAWASAN PERMUKIMAN, PERTANAHAN DAN LINGKUNGAN HIDUP			
2	1 1	0 6			PROGRAM PEMBINAAN DAN PENGAWASAN TERHADAP IZIN LINGKUNGAN DAN IZIN PERLINDUNGAN DAN PENGELOLAAN LINGKUNGAN HIDUP (PPLH)	ketaatan penanggung jawab usaha dan kegiatan terhadap izin lingkungan	79persen	77 persen	28.091.000,00			78persen	30.900.129,00			
2	1 1	0 6	2.0 1		Pembinaan dan Pengawasan Terhadap Usaha dan/atau Kegiatan yang Izin Lingkungan dan Izin PPLH Diterbitkan oleh Pemerintah Daerah Kabupaten/Kota	Jumlah usaha dan izin yang diawasi	150persen	40 persen	28.091.000,00		Memperkuat Infrastruktur Untuk Mendukung Pengembangan Ekonomi Dan Pelayanan Dasar	-	Masyarakat	50persen	30.900.129,00	
2	1 1	0 6	2.0 1	000 1	Fasilitasi Pemenuhan Ketentuan dan Kewajiban Izin Lingkungan dan/atau Izin PPLH											
		Jumlah Rekomendasi dan/atau Persetujuan Teknis, Persetujuan Lingkungan, dan Surat Kelayakan Operasi yang Diberikan		4 Dokumen	21.091.000,00	- Kota Sawahlunto, Semua Kecamatan, Semua Kel/Desa	DANA TRANSFER UMUM-DANA ALOKASI UMUM	Memperkuat Infrastruktur Untuk Mendukung Pengembangan Ekonomi Dan Pelayanan Dasar	-	Masyarakat		23.200.129,00	DINAS PERUMAHAN, KAWASAN PERMUKIMAN, PERTANAHAN DAN LINGKUNGAN HIDUP			
2	1 1	0 6	2.0 1	000 5	Pengawasan Perizinan Berusaha atau Persetujuan Pemerintah terkait Persetujuan Lingkungan yang diterbitkan oleh Pemerintah Daerah Provinsi dan Peraturan Perundang-undangan di bidang Perlindungan dan Pengelolaan Lingkungan Hidup											
		Jumlah Badan usaha dan/atau kegiatan yang diawasi		1 Badan Usaha	7.000.000,00	- Kota Sawahlunto, Semua Kecamatan, Semua Kel/Desa	DANA TRANSFER UMUM-DANA ALOKASI UMUM	Memperkuat Infrastruktur Untuk Mendukung Pengembangan Ekonomi Dan Pelayanan Dasar	-	Masyarakat		7.700.000,00	DINAS PERUMAHAN, KAWASAN PERMUKIMAN, PERTANAHAN DAN LINGKUNGAN HIDUP			
2	1 1	0 8			PROGRAM PENINGKATAN PENDIDIKAN, PELATIHAN DAN PENYULUHAN LINGKUNGAN HIDUP UNTUK MASYARAKAT	persentase masyarakat yang mendapat akses diklat penyuluhan tentang lingkungan hidup	100persen	100 persen	73.041.200,00			100persen	80.300.000,00			
2	1 1	0 8	2.0 1		Penyelenggaraan Pendidikan,	jumlah lembaga kemasyarakatan	70persen	70 persen	73.041.200,00		Membangun Lingkungan	-	Masyarakat	70persen	80.300.000,00	



Kode	Urusan / Bidang Urusan / Program / Kegiatan / Sub Kegiatan	Indikator Program / Kegiatan / Sub Kegiatan	Target Akhir Periode Renstra OPD	Capaian Kinerja Dan Kerangka Pendanaan						Kelompok Sasaran	Prakiraan Maju Rencana Tahun 2023		Perangkat Daerah Penanggung Jawab
				Target 2024	Pagu Indikatif (Rp)	Lokasi	Sumber Dana	Prioritas			Target	Pagu Indikatif (Rp)	
								Nasional	Daerah				
1	2	3	4	5	6	7	8	9	10	11	12	13	14
	Pelatihan, dan Penyuluhan Lingkungan Hidup untuk Lembaga Kemasyarakatan Tingkat Daerah Kabupaten/Kota	yang mengikuti diklat lingkungan						Hidup, Meningkatkan Ketahanan Bencana Dan Perubahan Iklim					
2	1	0	2.0	000	Pendampingan Gerakan Peduli Lingkungan Hidup								
		Jumlah Pendampingan Pembinaan Gerakan Peduli dan Berbudaya Lingkungan Hidup yang Dilaksanakan		4 Dokumen	55.000.000,00	- Kota Sawahlunt o, Semua Kecamatan , Semua Kel/Desa	DANA TRANSFER UMUM- DANA ALOKASI UMUM	Membangun Lingkungan Hidup, Meningkatkan Ketahanan Bencana Dan Perubahan Iklim	-	Masyarakat		60.500.000,00	DINAS PERUMAHAN, KAWASAN PERMUKIMAN, PERTANAHAN DAN LINGKUNGAN HIDUP
2	1	0	2.0	000	Peningkatan Kapasitas dan Kompetensi Sumber Daya Manusia Bidang lingkungan hidup untuk Lembaga pendidikan formal/lembaga masyarakat/komunitas/kelompok masyarakat								
		Jumlah lembaga pendidikan formal/lembaga masyarakat/komunitas/kelompok masyarakat yang meningkat kapasitas dan kompetensinya terkait PPLH		3 Lembaga	18.041.200,00	- Kota Sawahlunt o, Semua Kecamatan , Semua Kel/Desa	DANA TRANSFER UMUM- DANA ALOKASI UMUM	Membangun Lingkungan Hidup, Meningkatkan Ketahanan Bencana Dan Perubahan Iklim	-	Masyarakat		19.800.000,00	DINAS PERUMAHAN, KAWASAN PERMUKIMAN, PERTANAHAN DAN LINGKUNGAN HIDUP
2	1	0			PROGRAM PENGHARGAAN LINGKUNGAN HIDUP UNTUK MASYARAKAT								
		Persentase Penghargaan bidang LH yang diperoleh	100persen	100 persen	19.999.400,00						100persen	22.000.000,00	
2	1	0	2.0		Pemberian Penghargaan Lingkungan Hidup Tingkat Daerah Kabupaten/Kota								
		-	-		19.999.400,00			Membangun Lingkungan Hidup, Meningkatkan Ketahanan Bencana Dan Perubahan Iklim	-	Masyarakat	-	22.000.000,00	
2	1	0	2.0	000	Penilaian Kinerja Masyarakat/Lembaga Masyarakat/Dunia Usaha/Dunia Pendidikan/Filantropi dalam Perlindungan dan Pengelolaan Lingkungan Hidup								
		Jumlah Masyarakat/Lembaga Masyarakat/Dunia Usaha/Dunia Pendidikan/Filantropi yang Dinilai Kinerjanya dalam rangka PPLH		4 Entitas	19.999.400,00	- Kota Sawahlunt o, Semua Kecamatan , Semua Kel/Desa	DANA TRANSFER UMUM- DANA ALOKASI UMUM	Membangun Lingkungan Hidup, Meningkatkan Ketahanan Bencana Dan Perubahan Iklim	-	Masyarakat		22.000.000,00	DINAS PERUMAHAN, KAWASAN PERMUKIMAN, PERTANAHAN DAN LINGKUNGAN HIDUP
2	1	1			PROGRAM PENANGANAN PENGADUAN LINGKUNGAN HIDUP								
		Persentase Kasus LH yang terselesaikan	100persen	100 persen	15.000.000,00						100persen	16.500.000,00	
2	1	1	2.0		Penyelesaian Pengaduan Masyarakat di Bidang Perlindungan dan Pengelolaan Lingkungan Hidup (PPLH) Kabupaten/Kota								
		Jumlah pengaduan LH yang diselesaikan	22Kasus	6 Kasus	15.000.000,00			Membangun Lingkungan Hidup, Meningkatkan Ketahanan Bencana Dan Perubahan Iklim	-	Masyarakat	7Kasus	16.500.000,00	
2	1	1	2.0	000	Pengelolaan Pengaduan permasalahan Pencemaran dan Perusakan Lingkungan Hidup tingkat Kabupaten/Kota								
		Jumlah pengaduan permasalahan Pencemaran dan Perusakan Lingkungan Hidup tingkat Kabupaten/Kota yang		1 Pengaduan	15.000.000,00	- Kota Sawahlunt o, Semua Kecamatan	DANA TRANSFER UMUM- DANA	Membangun Lingkungan Hidup, Meningkatkan	-	Masyarakat		16.500.000,00	DINAS PERUMAHAN, KAWASAN PERMUKIMAN,



Kode	Urusan / Bidang Urusan / Program / Kegiatan / Sub Kegiatan	Indikator Program / Kegiatan / Sub Kegiatan	Target Akhir Periode Renstra OPD	Capaian Kinerja Dan Kerangka Pendanaan						Kelompok Sasaran	Prakiraan Maju Rencana Tahun 2023		Perangkat Daerah Penanggung Jawab					
				Target 2024	Pagu Indikatif (Rp)	Lokasi	Sumber Dana	Prioritas			Target	Pagu Indikatif (Rp)						
				9	10	Nasional	Daerah	12	13									
1	2	3	4	5	6	7	8	9	10	11	12	13	14					
		ditindaklanjuti/ditangani				, Kota Kel/Desa	ALOKASI UMUM	Ketahanan Bencana Dan Perubahan Iklim					PERTANAHAN DAN LINGKUNGAN HIDUP					
2	1 1	1 1		PROGRAM PENGELOLAAN PERSAMPAHAN	Persentase Sampah Yang terkelola	99persen	97 persen	1.665.912.000,00				98persen	1.747.886.690,00					
2	1 1	1 1	2.0 1	Pengelolaan Sampah	Jumlah sampah yang dikelola	99,00ton	98 ton	1.665.912.000,00			Membangun Lingkungan Hidup, Meningkatkan Ketahanan Bencana Dan Perubahan Iklim	Meningkatkan kualitas Infrastruktur dan konektivitas antar wilayah	Masyarakat	98,50ton	1.747.886.690,00			
2	1 1	1 1	2.0 1	000 5	Koordinasi dan Sinkronisasi Penyediaan Prasarana dan Sarana Pengelolaan Persampahan													
					Jumlah Dokumen Hasil Koordinasi dan Sinkronisasi Penyediaan Prasarana dan Sarana Bersama Pemerintah Pusat, Provinsi maupun Pihak Lain di Luar Kabupaten/Kota untuk Pengelolaan Sampah Kabupaten/Kota. Pengelolaan Persampahan Sesuai dengan Rencana Induk Pengelolaan Sampah dan Mengacu pada Jakstrada		1 Dokumen	588.316.100,00			- Kota Sawahlunt o, Semua Kecamatan , Semua Kel/Desa	DANA TRANSFER UMUM- DANA ALOKASI UMUM	Membangun Lingkungan Hidup, Meningkatkan Ketahanan Bencana Dan Perubahan Iklim	Meningkatkan kualitas Infrastruktur dan konektivitas antar wilayah	Masyarakat		652.730.650,00	DINAS PERUMAHAN, KAWASAN PERMUKIMAN, PERTANAHAN DAN LINGKUNGAN HIDUP
2	1 1	1 1	2.0 1	000 7	Penyediaan Sarana dan Prasarana Pengelolaan Persampahan di TPA/TPST/SPA Kabupaten/Kota													
					Jumlah Sarana dan Prasarana Penanganan Sampah untuk Kegiatan Pemilahan, Pengumpulan, Pengangkutan, Pengolahan, dan Pemrosesan Akhir		0 Unit	100.000.000,00			- Kota Sawahlunt o, Semua Kecamatan , Semua Kel/Desa	DANA TRANSFER UMUM- DANA ALOKASI UMUM	Membangun Lingkungan Hidup, Meningkatkan Ketahanan Bencana Dan Perubahan Iklim	Meningkatkan kualitas Infrastruktur dan konektivitas antar wilayah	Masyarakat		0,00	DINAS PERUMAHAN, KAWASAN PERMUKIMAN, PERTANAHAN DAN LINGKUNGAN HIDUP
2	1 1	1 1	2.0 1	001 7	Penanganan sampah melalui pemilahan dan pengolahan sampah di instalasi pengolahan sampah TPS3R, PDU, TPST, SPA, PSEL/PLTsa, RDF, pusat pengomposan, biodigester, Bank Sampah dan fasilitas lainnya sesuai dengan peraturan perundangan													
					Jumlah sampah yang tertangani melalui proses pemilahan dan pengolahan sampah di instalasi pengolahan sampah TPS3R, PDU, TPST, SPA, PSEL/PLTsa, RDF, pusat pengomposan, biodigester, Bank sampah dan fasilitas lainnya sesuai dengan peraturan perundangan		6950 Ton	977.595.900,00			- Kota Sawahlunt o, Semua Kecamatan , Semua Kel/Desa	DANA TRANSFER UMUM- DANA ALOKASI UMUM	Membangun Lingkungan Hidup, Meningkatkan Ketahanan Bencana Dan Perubahan Iklim	Meningkatkan kualitas Infrastruktur dan konektivitas antar wilayah	Masyarakat		1.095.156.040,00	DINAS PERUMAHAN, KAWASAN PERMUKIMAN, PERTANAHAN DAN LINGKUNGAN HIDUP
X					NON URUSAN													
X	X X				URUSAN PEMERINTAHAN BIDANG XX													
X	X X	0 1			PROGRAM PENUNJANG URUSAN PEMERINTAHAN DAERAH KABUPATEN/KOTA	Urusan Pemerintahan Daerah yang Berjalan Lancar dan Tertib (Bidang Perumahan dan Pemukiman)	100%	100 %	30.000.000,00							100%	33.000.000,00	
X	X X	0 1	2.0 5		Administrasi Kepegawaian Perangkat Daerah	-	-	-	30.000.000,00			Meningkatkan Sumber Daya Manusia Yang Berkualitas Dan Berdaya Saing	-	Pegawai	-	33.000.000,00		
X	X X	0 1	2.0 5	000 9	Pendidikan dan Pelatihan Pegawai Berdasarkan Tugas dan Fungsi													
					Jumlah Pegawai Berdasarkan Tugas dan Fungsi yang Mengikuti Pendidikan dan Pelatihan		8 Orang	30.000.000,00			- Kota Sawahlunt o, Semua	DANA TRANSFER UMUM-	Meningkatkan Sumber Daya Manusia Yang	-	Pegawai	33.000.000,00	DINAS PERUMAHAN, KAWASAN	



Kode	Urusan / Bidang Urusan / Program / Kegiatan / Sub Kegiatan	Indikator Program / Kegiatan / Sub Kegiatan	Target Akhir Periode Renstra OPD	Capaian Kinerja Dan Kerangka Pendanaan						Kelompok Sasaran	Prakiraan Maju Rencana Tahun 2023		Perangkat Daerah Penanggung Jawab		
				Target 2024	Pagu Indikatif (Rp)	Lokasi	Sumber Dana	Prioritas			Target	Pagu Indikatif (Rp)			
								Nasional	Daerah						
1	2	3	4	5	6	7	8	9	10	11	12	13	14		
					307.920.260,00							338.712.374,00		PERMUKIMAN, PERTANAHAN DAN LINGKUNGAN HIDUP	
	UPTD RUSUNAWA				307.920.260,00							338.712.374,00			
1	URUSAN PEMERINTAHAN WAJIB YANG BERKAITAN DENGAN PELAYANAN DASAR				307.920.260,00							338.712.374,00			
1	0			URUSAN PEMERINTAHAN BIDANG PERUMAHAN DAN KAWASAN PERMUKIMAN								338.712.374,00			
1	0	0		PROGRAM PENGEMBANGAN PERUMAHAN	Presentase Rumah Yang Direhabilitasi	94persen	92 persen	307.920.260,00				93persen	338.712.374,00		
1	0	0	2.0	Pembinaan Pengelolaan Rumah Susun Umum dan/atau Rumah Khusus	Terkelolanya rumah susun	12bulan	12 bulan	307.920.260,00			Memperkuat Infrastruktur Untuk Mendukung Pengembangan Ekonomi Dan Pelayanan Dasar	Masyarakat	12bulan	338.712.374,00	
1	0	0	2.0	000	Fasilitasi Pengelolaan Kelembagaan dan Pemilik/Penghuni Rumah Susun										
					Jumlah Laporan Hasil Fasilitasi Pengelolaan Kelembagaan bagi Pemilik/Penghuni Rumah Susun	1 Laporan	1 Laporan	162.499.040,00	- Kota Sawahlunto, Semua Kecamatan, Semua Kel/Desa	DANA TRANSFER UMUM-DANA ALOKASI UMUM	Memperkuat Infrastruktur Untuk Mendukung Pengembangan Ekonomi Dan Pelayanan Dasar	Masyarakat	1 Laporan	178.748.944,00	UPTD RUSUNAWA
1	0	0	2.0	000	Penatausahaan Pemanfaatan Rumah Susun Umum dan/atau Rumah Khusus										
					Jumlah Dokumen Pemanfaatan Rumah Susun Umum dan/atau Rumah Khusus	1 Dokumen	1 Dokumen	145.421.220,00	- Kota Sawahlunto, Semua Kecamatan, Semua Kel/Desa	DANA TRANSFER UMUM-DANA ALOKASI UMUM	Memperkuat Infrastruktur Untuk Mendukung Pengembangan Ekonomi Dan Pelayanan Dasar	Masyarakat	1 Dokumen	159.963.430,00	UPTD RUSUNAWA
2				UPTD LABORATORIUM LINGKUNGAN				234.507.440,00					257.959.889,00		
2	URUSAN PEMERINTAHAN WAJIB YANG TIDAK BERKAITAN DENGAN PELAYANAN DASAR				234.507.440,00								257.959.889,00		
2	1			URUSAN PEMERINTAHAN BIDANG LINGKUNGAN HIDUP				234.507.440,00					257.959.889,00		
2	1	0		PROGRAM PENGENDALIAN PENCEMARAN DAN/ATAU KERUSAKAN LINGKUNGAN HIDUP	persentase ketaatan pengelolaan dan pemantauan lingkungan	80persen	78 persen	234.507.440,00				79persen	257.959.889,00		
2	1	0	2.0	Pencegahan Pencemaran dan/atau Kerusakan Lingkungan Hidup Kabupaten/Kota	Jumlah kegiatan pencemaran kerusakan lingkungan hidup	86,67persen	80 persen	234.507.440,00			Membangun Lingkungan Hidup, Meningkatkan Ketahanan Bencana Dan Perubahan IKlim	Masyarakat	83,33persen	257.959.889,00	
2	1	0	2.0	001	Pengelolaan Laboratorium Lingkungan Hidup kabupaten/kota										
					Jumlah pengujian yang dilaksanakan oleh laboratorium lingkungan	36 Dokumen	36 Dokumen	234.507.440,00	- Kota Sawahlunto, Semua Kecamatan, Semua	DANA TRANSFER UMUM-DANA ALOKASI	Membangun Lingkungan Hidup, Meningkatkan Ketahanan	Masyarakat	257.959.889,00	UPTD LABORATORIUM LINGKUNGAN	



Kode	Urusan / Bidang Urusan / Program / Kegiatan / Sub Kegiatan	Indikator Program / Kegiatan / Sub Kegiatan	Target Akhir Periode Renstra OPD	Capaian Kinerja Dan Kerangka Pendanaan							Kelompok Sasaran	Prakiraan Maju Rencana Tahun 2023		Perangkat Daerah Penanggung Jawab	
				Target 2024	Pagu Indikatif (Rp)	Lokasi	Sumber Dana	Prioritas		Target		Pagu Indikatif (Rp)			
								Nasional	Daerah						
1	2	3	4	5	6	7	8	9	10	11	12	13	14		
					10.164.815.049,00							12.612.309.946,00			
					3.024.320.892,00							4.587.700.000,00			
1	0				3.024.320.892,00							4.587.700.000,00			
1	0	0			2.230.618.892,00						100%	3.337.700.000,00			
1	0	0	2.0									150.000.000,00			
1	0	0	2.0	000											
					Jumlah Paket Mebel yang Disediakan	1 Unit	1 Unit	0,00	- Kota Sawahlunto, Barangin, Saringan	DANA TRANSFER UMUM-DANA ALOKASI UMUM	-	Penguatan tata kelola pemerintahan melalui teknologi informasi dan komunikasi yang terintegrasi	1 Unit	75.000.000,00	SATUAN POLISI PAMONG PRAJA DAN PEMADAM KEBAKARAN
1	0	0	2.0	000											
					Jumlah Unit Peralatan dan Mesin Lainnya yang Disediakan	1 Unit	1 Unit	150.520.000,00	- Kota Sawahlunto, Semua Kecamatan, Semua Kel/Desa	DANA TRANSFER UMUM-DANA ALOKASI UMUM	-	Meningkatkan kualitas Sumber Daya Manusia yang sehat, berpengetahuan, terampil dan berdaya saing Penguatan tata kelola pemerintahan melalui teknologi informasi dan komunikasi yang terintegrasi	1 Unit	75.000.000,00	SATUAN POLISI PAMONG PRAJA DAN PEMADAM KEBAKARAN
1	0	0	2.0												
					Penyediaan Jasa Penunjang Urusan Pemerintahan Daerah	-	-	1.770.989.292,00			-	Penguatan tata kelola pemerintahan melalui teknologi informasi dan komunikasi yang terintegrasi	-	2.720.200.000,00	
1	0	0	2.0	000											
					Jumlah Laporan Penyediaan Jasa Surat Menyurat	12 Laporan	12 Laporan	2.400.000,00	- Kota Sawahlunto, Barangin, Saringan	DANA TRANSFER UMUM-DANA ALOKASI UMUM	-	Penguatan tata kelola pemerintahan melalui teknologi informasi dan	12 Laporan	1.200.000,00	SATUAN POLISI PAMONG PRAJA DAN PEMADAM KEBAKARAN



Kode	Urusan / Bidang Urusan / Program / Kegiatan / Sub Kegiatan	Indikator Program / Kegiatan / Sub Kegiatan	Target Akhir Periode Renstra OPD	Capaian Kinerja Dan Kerangka Pendanaan						Kelompok Sasaran	Prakiraan Maju Rencana Tahun 2023		Perangkat Daerah Penanggung Jawab					
				Target 2024	Pagu Indikatif (Rp)	Lokasi	Sumber Dana	Prioritas			Target	Pagu Indikatif (Rp)						
				1	2	3	4	5	6		7	8		9	10	11	12	13
1	0 5	0 1	2.0 8	000 2	Penyediaan Jasa Komunikasi, Sumber Daya Air dan Listrik													
					Jumlah Laporan Penyediaan Jasa Komunikasi, Sumber Daya Air dan Listrik yang Disediakan	12 Laporan	12 Laporan	70.020.564,00	- Kota Sawahlunto, Barangin, Saringan	DANA TRANSFER UMUM-DANA ALOKASI UMUM	-	Meningkatkan kualitas tata kelola penyelenggaraan pemerintahan daerah yang bersih, akuntabel dan berkualitas Penguatan tata kelola pemerintahan melalui teknologi informasi dan komunikasi yang terintegrasi	-	12 Laporan	69.000.000,00	SATUAN POLISI PAMONG PRAJA DAN PEMADAM KEBAKARAN		
1	0 5	0 1	2.0 8	000 4	Penyediaan Jasa Pelayanan Umum Kantor													
					Jumlah Laporan Penyediaan Jasa Pelayanan Umum Kantor yang Disediakan	12 Laporan	12 Laporan	1.698.568.728,00	- Kota Sawahlunto, Barangin, Saringan	DANA TRANSFER UMUM-DANA ALOKASI UMUM	-	Meningkatkan kualitas tata kelola penyelenggaraan pemerintahan daerah yang bersih, akuntabel dan berkualitas Penguatan tata kelola pemerintahan melalui teknologi informasi dan komunikasi yang terintegrasi	-	12 Laporan	2.650.000.000,00	SATUAN POLISI PAMONG PRAJA DAN PEMADAM KEBAKARAN		
1	0 5	0 1	2.0 9		Pemeliharaan Barang Milik Daerah Penunjang Urusan Pemerintahan Daerah	-	-	309.109.600,00			-	Meningkatkan kualitas tata kelola penyelenggaraan pemerintahan daerah yang bersih, akuntabel dan berkualitas Penguatan tata kelola pemerintahan melalui teknologi informasi dan komunikasi yang terintegrasi	-	-	467.500.000,00			
1	0 5	0 1	2.0 9	000 1	Penyediaan Jasa Pemeliharaan, Biaya Pemeliharaan, dan Pajak Kendaraan Perorangan Dinas atau Kendaraan Dinas Jabatan													
					Jumlah Kendaraan Perorangan Dinas atau Kendaraan Dinas Jabatan yang Dipelihara dan Dibayarkan Pajaknya		19 Unit	274.732.800,00	- Kota Sawahlunto, Barangin, Saringan	DANA TRANSFER UMUM-DANA ALOKASI	-	Meningkatkan kualitas tata kelola penyelenggaraan pemerintahan	-		350.000.000,00	SATUAN POLISI PAMONG PRAJA DAN PEMADAM KEBAKARAN		



Kode	Urusan / Bidang Urusan / Program / Kegiatan / Sub Kegiatan	Indikator Program / Kegiatan / Sub Kegiatan	Target Akhir Periode Renstra OPD	Capaian Kinerja Dan Kerangka Pendanaan						Kelompok Sasaran	Prakiraan Maju Rencana Tahun 2023		Perangkat Daerah Penanggung Jawab	
				Target 2024	Pagu Indikatif (Rp)	Lokasi	Sumber Dana	Prioritas			Target	Pagu Indikatif (Rp)		
								Nasional	Daerah					
1	2	3	4	5	6	7	8	9	10	11	12	13	14	
							UMUM		daerah yang bersih, akuntabel dan berkualitas Penguatan tata kelola pemerintahan melalui teknologi informasi dan komunikasi yang terintegrasi					
1	0 5	0 1	2.0 9	000 6	Pemeliharaan Peralatan dan Mesin Lainnya									
		Jumlah Peralatan dan Mesin Lainnya yang Dipelihara	46 Unit	46 Unit	12.020.000,00	- Kota Sawahlunto, Barangin, Saringan	DANA TRANSFER UMUM-DANA ALOKASI UMUM	-	Penguatan tata kelola pemerintahan melalui teknologi informasi dan komunikasi yang terintegrasi	-	46 Unit	17.500.000,00	SATUAN POLISI PAMONG PRAJA DAN PEMADAM KEBAKARAN	
1	0 5	0 1	2.0 9	001 0	Pemeliharaan/Rehabilitasi Sarana dan Prasarana Gedung Kantor atau Bangunan Lainnya									
		Jumlah Sarana dan Prasarana Gedung Kantor atau Bangunan Lainnya yang Dipelihara/Direhabilitasi		1 Unit	22.356.800,00	- Kota Sawahlunto, Barangin, Saringan	DANA TRANSFER UMUM-DANA ALOKASI UMUM	-	Meningkatkan kualitas tata kelola penyelenggaraan pemerintahan daerah yang bersih, akuntabel dan berkualitas Penguatan tata kelola pemerintahan melalui teknologi informasi dan komunikasi yang terintegrasi	-		100.000.000,00	SATUAN POLISI PAMONG PRAJA DAN PEMADAM KEBAKARAN	
1	0 5	0 2			PROGRAM PENINGKATAN KETENTERAMAN DAN KETERTIBAN UMUM	-	100%	-	312.664.000,00			100%	650.000.000,00	
1	0 5	0 2	2.0 1		Penanganan Gangguan Ketenteraman dan Ketertiban Umum dalam 1 (Satu) Daerah Kabupaten/kota	-	-	-	152.660.000,00			-	364.500.000,00	
1	0 5	0 2	2.0 1	000 5	Peningkatan Kapasitas SDM Satuan Polisi Pamongpraja dan Satuan Perlindungan Masyarakat Termasuk dalam Pelaksanaan Tugas yang Berruansa Hak Asasi Manusia									
		Jumlah SDM Satuan Polisi Pamongpraja dan Satuan Perlindungan Masyarakat yang Ditingkatkan Kapasitasnya	451 Orang	451 Orang	19.960.000,00	- Kota Sawahlunto, Semua Kecamatan, Semua Kel/Desa	DANA TRANSFER UMUM-DANA ALOKASI UMUM	-	Penguatan tata kelola pemerintahan melalui teknologi informasi dan komunikasi yang	-	541 Orang	119.830.000,00	SATUAN POLISI PAMONG PRAJA DAN PEMADAM KEBAKARAN	



Kode	Urusan / Bidang Urusan / Program / Kegiatan / Sub Kegiatan	Indikator Program / Kegiatan / Sub Kegiatan	Target Akhir Periode Renstra OPD	Capaian Kinerja Dan Kerangka Pendanaan						Kelompok Sasaran	Prakiraan Maju Rencana Tahun 2023		Perangkat Daerah Penanggung Jawab				
				Target 2024	Pagu Indikatif (Rp)	Lokasi	Sumber Dana	Prioritas			Target	Pagu Indikatif (Rp)					
				9	10	11	12	13	14								
1	0 5	0 2	2.0 1	001 5	Pencegahan Gangguan Ketenteraman dan Ketertiban Umum Melalui Deteksi Dini dan Cegah Dini, Pembinaan dan Penyuluhan, Pelaksanaan Patroli, Pengamanan, dan Pengawasan												
					Jumlah Laporan Gangguan Ketenteraman dan Ketertiban Umum yang Dicegah Melalui Deteksi Dini dan Cegah Dini, Pembinaan dan Penyuluhan, Patroli, Pengamanan, dan Pengawasan	65 Laporan	65 Laporan	101.200.000,00	- Kota Sawahlunto, Semua Kecamatan, Semua Kel/Desa	DANA TRANSFER UMUM-DANA ALOKASI UMUM	-	Penguatan tata kelola pemerintahan melalui teknologi informasi dan komunikasi yang terintegrasi	-	65 Laporan	180.800.000,00	SATUAN POLISI PAMONG PRAJA DAN PEMADAM KEBAKARAN	
1	0 5	0 2	2.0 1	001 6	Penindakan Atas Gangguan Ketenteraman dan Ketertiban Umum berdasarkan Perda dan Perkada Melalui Penertiban dan Penanganan Unjuk Rasa dan Kerusuhan Massa												
					Jumlah Laporan Gangguan Ketenteraman dan Ketertiban Umum berdasarkan Perda dan Perkada Melalui Penertiban dan Penanganan Unjuk Rasa dan Kerusuhan Massa yang Dilakukan Penindakan	8 Laporan	8 Laporan	31.500.000,00	- Kota Sawahlunto, Semua Kecamatan, Semua Kel/Desa	DANA TRANSFER UMUM-DANA ALOKASI UMUM	-	Meningkatkan kualitas tata kelola penyelenggaraan pemerintahan daerah yang bersih, akuntabel dan berkualitas Penguatan tata kelola pemerintahan melalui teknologi informasi dan komunikasi yang terintegrasi	-	8 Laporan	63.870.000,00	SATUAN POLISI PAMONG PRAJA DAN PEMADAM KEBAKARAN	
1	0 5	0 2	2.0 2		Penegakan Peraturan Daerah Kabupaten/Kota dan Peraturan Bupati/Wali Kota												
								120.090.000,00			-	Meningkatkan kualitas tata kelola penyelenggaraan pemerintahan daerah yang bersih, akuntabel dan berkualitas Penguatan tata kelola pemerintahan melalui teknologi informasi dan komunikasi yang terintegrasi	-		195.500.000,00		
1	0 5	0 2	2.0 2	001 0	Sosialisasi Penegakan Peraturan Daerah dan Peraturan Kepala Daerah												
					Jumlah Laporan Hasil Pelaksanaan Sosialisasi Penegakan Peraturan Daerah dan Peraturan Kepala Daerah	8 Laporan	8 Laporan	50.800.000,00	- Kota Sawahlunto, Semua Kecamatan, Semua Kel/Desa	DANA TRANSFER UMUM-DANA ALOKASI UMUM	-	Meningkatkan kualitas tata kelola penyelenggaraan pemerintahan daerah yang bersih, akuntabel dan berkualitas Penguatan tata kelola pemerintahan melalui teknologi informasi dan komunikasi	-	8 Laporan	60.950.000,00	SATUAN POLISI PAMONG PRAJA DAN PEMADAM KEBAKARAN	



Kode	Urusan / Bidang Urusan / Program / Kegiatan / Sub Kegiatan	Indikator Program / Kegiatan / Sub Kegiatan	Target Akhir Periode Renstra OPD	Capaian Kinerja Dan Kerangka Pendanaan						Kelompok Sasaran	Prakiraan Maju Rencana Tahun 2023		Perangkat Daerah Penanggung Jawab
				Target 2024	Pagu Indikatif (Rp)	Lokasi	Sumber Dana	Prioritas			Target	Pagu Indikatif (Rp)	
								Nasional	Daerah				
1	2	3	4	5	6	7	8	9	10	11	12	13	14
1 0 5	0 2	2.0 2	001 1	Pengawasan Atas Pelanggaran Peraturan Daerah dan Peraturan Kepala daerah									
		Jumlah Laporan Pelaksanaan Pengawasan Atas Pelanggaran Peraturan Daerah dan Peraturan kepala daerah Sesuai SOP	36 Laporan	36 Laporan	39.050.000,00	- Kota Sawahlunt o, Semua Kecamatan , Semua Kel/Desa	DANA TRANSFER UMUM- DANA ALOKASI UMUM	-	Penguatan tata kelola pemerintahan melalui teknologi informasi dan komunikasi yang terintegrasi	-	36 Laporan	92.000.000,00	SATUAN POLISI PAMONG PRAJA DAN PEMADAM KEBAKARAN
1 0 5	0 2	2.0 2	001 2	Pengawasan Atas Kepatuhan Terhadap Pelaksanaan Peraturan Daerah dan Peraturan Kepala Daerah									
		Jumlah Laporan Hasil Pelaksanaan Pengawasan yang Dilakukan Terhadap Kepatuhan Terhadap Pelaksanaan Peraturan Daerah dan Peraturan Kepala Daerah	12 Laporan	12 Laporan	30.240.000,00	- Kota Sawahlunt o, Semua Kecamatan , Semua Kel/Desa	DANA TRANSFER UMUM- DANA ALOKASI UMUM	-	Meningkatkan kualitas tata kelola penyelenggaraa n pemerintahan daerah yang bersih, akuntabel dan berkualitas Penguatan tata kelola pemerintahan melalui teknologi informasi dan komunikasi yang terintegrasi	-	12 Laporan	42.550.000,00	SATUAN POLISI PAMONG PRAJA DAN PEMADAM KEBAKARAN
1 0 5	0 2	2.0 3		Pembinaan Penyidik Pegawai Negeri Sipil (PPNS) Kabupaten/Kota									
					39.914.000,00				Meningkatkan kualitas tata kelola penyelenggaraa n pemerintahan daerah yang bersih, akuntabel dan berkualitas Penguatan tata kelola pemerintahan melalui teknologi informasi dan komunikasi yang terintegrasi			90.000.000,00	
1 0 5	0 2	2.0 3	000 6	Pembinaan Kapasitas dan Karier PPNS									
		Jumlah Laporan Hasil Pengembangan dan Peningkatan Kapasitas Pejabat PPNS Penegak Perda	2 Laporan	2 Laporan	39.914.000,00	- Kota Sawahlunt o, Barangin, Saringan	DANA TRANSFER UMUM- DANA ALOKASI UMUM	-	Meningkatkan kualitas tata kelola penyelenggaraa n pemerintahan daerah yang bersih, akuntabel dan berkualitas Penguatan tata kelola pemerintahan melalui teknologi informasi dan	-	2 Laporan	90.000.000,00	SATUAN POLISI PAMONG PRAJA DAN PEMADAM KEBAKARAN



Kode	Urusan / Bidang Urusan / Program / Kegiatan / Sub Kegiatan	Indikator Program / Kegiatan / Sub Kegiatan	Target Akhir Periode Renstra OPD	Capaian Kinerja Dan Kerangka Pendanaan						Kelompok Sasaran	Prakiraan Maju Rencana Tahun 2023		Perangkat Daerah Penanggung Jawab		
				Target 2024	Pagu Indikatif (Rp)	Lokasi	Sumber Dana	Prioritas			Target	Pagu Indikatif (Rp)			
								Nasional	Daerah						
1	2	3	4	5	6	7	8	9	10	11	12	13	14		
									komunikasi yang terintegrasi						
1 0 0	5 4		100% 100%	-	481.038.000,00						100% 100%	600.000.000,00			
1 0 0	5 4	2.0 1			420.905.000,00				Meningkatkan kualitas tata kelola penyelenggaraan pemerintahan daerah yang bersih, akuntabel dan berkualitas Penguatan tata kelola pemerintahan melalui teknologi informasi dan komunikasi yang terintegrasi			485.000.000,00			
1 0 0	5 4	2.0 1	000 1	Pencegahan Kebakaran dalam Daerah Kabupaten/Kota											
				Jumlah Dokumen NSPM Pencegahan/Penangulangan Kebakaran dalam Daerah Kabupaten/Kota Setiap Tahunnya	4 Dokumen	4 Dokumen	28.140.000,00	- Kota Sawahlunto, Semua Kecamatan, Semua Kel/Desa	DANA TRANSFER UMUM-DANA ALOKASI UMUM		Meningkatkan kualitas tata kelola penyelenggaraan pemerintahan daerah yang bersih, akuntabel dan berkualitas Penguatan tata kelola pemerintahan melalui teknologi informasi dan komunikasi yang terintegrasi		4 Dokumen	45.000.000,00	SATUAN POLISI PAMONG PRAJA DAN PEMADAM KEBAKARAN
1 0 0	5 4	2.0 1	000 2	Pemadaman dan Pengendalian Kebakaran dalam Daerah Kabupaten/Kota											
				Jumlah Laporan Hasil Pelaksanaan Kegiatan Kesiapsiagaan Petugas Piket dan Pemadaman Kebakaran dalam Daerah Kabupaten/Kota	25 Laporan	25 Laporan	122.780.000,00	- Kota Sawahlunto, Semua Kecamatan, Semua Kel/Desa	DANA TRANSFER UMUM-DANA ALOKASI UMUM		Penguatan tata kelola pemerintahan melalui teknologi informasi dan komunikasi yang terintegrasi		25 Laporan	41.000.000,00	SATUAN POLISI PAMONG PRAJA DAN PEMADAM KEBAKARAN
1 0 0	5 4	2.0 1	000 3	Penyelamatan dan Evakuasi Korban Kebakaran dan Non Kebakaran											
				Jumlah Dokumen Hasil Pelaksanaan Kegiatan Kesiapsiagaan Petugas Piket dan Penyelamatan/Evakuasi Saat Penangulangan Kebakaran dan Non Kebakaran	12 Dokumen	10 Dokumen	10.350.000,00	- Kota Sawahlunto, Semua Kecamatan, Semua Kel/Desa	DANA TRANSFER UMUM-DANA ALOKASI UMUM		Meningkatkan kualitas tata kelola penyelenggaraan pemerintahan daerah yang bersih,		12 Dokumen	25.000.000,00	SATUAN POLISI PAMONG PRAJA DAN PEMADAM KEBAKARAN



Kode	Urusan / Bidang Urusan / Program / Kegiatan / Sub Kegiatan	Indikator Program / Kegiatan / Sub Kegiatan	Target Akhir Periode Renstra OPD	Capaian Kinerja Dan Kerangka Pendanaan						Kelompok Sasaran	Prakiraan Maju Rencana Tahun 2023		Perangkat Daerah Penanggung Jawab			
				Target 2024	Pagu Indikatif (Rp)	Lokasi	Sumber Dana	Prioritas			Target	Pagu Indikatif (Rp)				
				1	2	3	4	5	6		7	8		9	10	11
1	0 5	0 4	2.0 1	000 7	Pembinaan Aparatur Pemadam Kebakaran											
		Jumlah Aparatur Pemadam Kebakaran yang Memiliki Sertifikasi Keterampilan Teknis dan Analisis Dalam Pencegahan dan Penanggulangan Kebakaran	20 Orang	5 Orang	75.000.000,00	- Kota Sawahlunto, Barangin, Saringan	DANA TRANSFER UMUM- DANA ALOKASI UMUM	-	Meningkatkan kualitas tata kelola penyelenggaraan pemerintahan daerah yang bersih, akuntabel dan berkualitas Penguatan tata kelola pemerintahan melalui teknologi informasi dan komunikasi yang terintegrasi	-	14 Orang	238.000.000,00	SATUAN POLISI PAMONG PRAJA DAN PEMADAM KEBAKARAN			
1	0 5	0 4	2.0 1	001 7	Pengadaan Sarana dan Prasarana Pencegahan, Penanggulangan Kebakaran dan Alat Pelindung Diri											
		Jumlah Sarana dan Prasarana Untuk Pencegahan dan Penanggulangan Kebakaran dan Alat Pelindung Diri yang Sah dan Legal Sesuai Standar Teknis Terkait	32 Unit	5 Unit	184.635.000,00	- Kota Sawahlunto, Barangin, Saringan	DANA TRANSFER UMUM- DANA ALOKASI UMUM	-	Penguatan tata kelola pemerintahan melalui teknologi informasi dan komunikasi yang terintegrasi	-	17 Unit	136.000.000,00	SATUAN POLISI PAMONG PRAJA DAN PEMADAM KEBAKARAN			
1	0 5	0 4	2.0 2		Inspeksi Peralatan Proteksi Kebakaran											
		-	-	-	8.747.500,00			-	Meningkatkan kualitas tata kelola penyelenggaraan pemerintahan daerah yang bersih, akuntabel dan berkualitas Penguatan tata kelola pemerintahan melalui teknologi informasi dan komunikasi yang terintegrasi	-	-	25.000.000,00				
1	0 5	0 4	2.0 1	000	Pendataan Sarana Prasarana Proteksi Kebakaran											
		Jumlah Dokumen yang Memuat Data Bangunan/Gedung/Lingkungan yang Diperkirakan Harus Memiliki Sistem Proteksi Kebakaran	167 Dokumen	167 Dokumen	4.407.500,00	- Kota Sawahlunto, Semua Kecamatan, Semua Kel/Desa	DANA TRANSFER UMUM- DANA ALOKASI UMUM	-	Meningkatkan kualitas tata kelola penyelenggaraan pemerintahan daerah yang	-	167 Dokumen	12.500.000,00	SATUAN POLISI PAMONG PRAJA DAN PEMADAM KEBAKARAN			



Kode	Urusan / Bidang Urusan / Program / Kegiatan / Sub Kegiatan	Indikator Program / Kegiatan / Sub Kegiatan	Target Akhir Periode Renstra OPD	Capaian Kinerja Dan Kerangka Pendanaan						Kelompok Sasaran	Prakiraan Maju Rencana Tahun 2023		Perangkat Daerah Penanggung Jawab			
				Target 2024	Pagu Indikatif (Rp)	Lokasi	Sumber Dana	Prioritas			Target	Pagu Indikatif (Rp)				
								Nasional	Daerah							
1	2	3	4	5	6	7	8	9	10	11	12	13	14			
1	0 5	0 4	2.0 2	000 2	Penilaian Sarana Prasarana Proteksi Kebakaran											
					Jumlah Dokumen yang Memuat Data Bangunan/Gedung/Lingkungan yang Memenuhi Kelaikan Standar Sarana Prasarana Proteksi Kebakaran	167 Dokumen	167 Dokumen	4.340.000,00	- Kota Sawahlunto, Semua Kecamatan, Semua Kel/Desa	DANA TRANSFER UMUM-DANA ALOKASI UMUM	-	Meningkatkan kualitas tata kelola penyelenggaraan pemerintahan daerah yang bersih, akuntabel dan berkualitas Penguatan tata kelola pemerintahan melalui teknologi informasi dan komunikasi yang terintegrasi	-	167 Dokumen	12.500.000,00	SATUAN POLISI PAMONG PRAJA DAN PEMADAM KEBAKARAN
1	0 5	0 4	2.0 3		Investigasi Kejadian Kebakaran	-	-	6.462.500,00			-	Meningkatkan kualitas tata kelola penyelenggaraan pemerintahan daerah yang bersih, akuntabel dan berkualitas Penguatan tata kelola pemerintahan melalui teknologi informasi dan komunikasi yang terintegrasi	-	-	25.000.000,00	
1	0 5	0 4	2.0 3	000 1	Investigasi Kejadian Kebakaran, Meliputi Penelitian dan Pengujian Penyebab Kejadian Kebakaran											
					Jumlah Dokumen yang Memuat Hasil Kejadian Kebakaran yang Dilakukan Investigasi Lanjutan Meliputi Penelitian dan Pengujian	13 Dokumen	17 Dokumen	6.462.500,00	- Kota Sawahlunto, Semua Kecamatan, Semua Kel/Desa	DANA TRANSFER UMUM-DANA ALOKASI UMUM	-	Meningkatkan kualitas tata kelola penyelenggaraan pemerintahan daerah yang bersih, akuntabel dan berkualitas Penguatan tata kelola pemerintahan melalui teknologi informasi dan komunikasi	-	15 Dokumen	25.000.000,00	SATUAN POLISI PAMONG PRAJA DAN PEMADAM KEBAKARAN



Kode	Urusan / Bidang Urusan / Program / Kegiatan / Sub Kegiatan	Indikator Program / Kegiatan / Sub Kegiatan	Target Akhir Periode Renstra OPD	Capaian Kinerja Dan Kerangka Pendanaan						Kelompok Sasaran	Prakiraan Maju Rencana Tahun 2023		Perangkat Daerah Penanggung Jawab		
				Target 2024	Pagu Indikatif (Rp)	Lokasi	Sumber Dana	Prioritas			Target	Pagu Indikatif (Rp)			
								Nasional	Daerah						
1	2	3	4	5	6	7	8	9	10	11	12	13	14		
1	0 5	0 4	2.0 4						yang terintegrasi						
1	0 5	0 4	2.0 4		23.978.000,00				Meningkatkan kualitas tata kelola penyelenggaraan pemerintahan daerah yang bersih, akuntabel dan berkualitas Penguatan tata kelola pemerintahan melalui teknologi informasi dan komunikasi yang terintegrasi			35.000.000,00			
1	0 5	0 4	2.0 4	000 1	Pemberdayaan Masyarakat dalam Pencegahan dan Penanggulangan Kebakaran Melalui Sosialisasi dan Edukasi Masyarakat										
					Jumlah Warga Masyarakat yang Mendapatkan Sosialisasi Edukasi Pencegahan dan Penanggulangan Kebakaran Setiap Tahunnya	111 Orang	111 Orang	23.978.000,00	- Kota Sawahlunto, Semua Kecamatan, Semua Kel/Desa	DANA TRANSFER UMUM-DANA ALOKASI UMUM	-	Meningkatkan kualitas tata kelola penyelenggaraan pemerintahan daerah yang bersih, akuntabel dan berkualitas Penguatan tata kelola pemerintahan melalui teknologi informasi dan komunikasi yang terintegrasi	111 Orang	35.000.000,00	SATUAN POLISI PAMONG PRAJA DAN PEMADAM KEBAKARAN
1	0 5	0 4	2.0 5					20.945.000,00					30.000.000,00		
1	0 5	0 4	2.0 5	000 1	Penyelenggaraan Operasi Pencarian dan Pertolongan pada Peristiwa yang Menimpa, Membahayakan, dan/atau Mengancam Keselamatan Manusia										
					Jumlah Laporan Hasil Penyelenggaraan Operasi Penyelamatan yang Mengancam Keselamatan Manusia	12 Laporan	12 Laporan	7.500.000,00	- Kota Sawahlunto, Semua Kecamatan, Semua Kel/Desa	DANA TRANSFER UMUM-DANA ALOKASI UMUM	-	Meningkatkan kualitas tata kelola penyelenggaraan pemerintahan daerah yang bersih, akuntabel dan	12 Laporan	8.500.000,00	SATUAN POLISI PAMONG PRAJA DAN PEMADAM KEBAKARAN



Kode	Urusan / Bidang Urusan / Program / Kegiatan / Sub Kegiatan	Indikator Program / Kegiatan / Sub Kegiatan	Target Akhir Periode Renstra OPD	Capaian Kinerja Dan Kerangka Pendanaan						Kelompok Sasaran	Prakiraan Maju Rencana Tahun 2023		Perangkat Daerah Penanggung Jawab				
				Target 2024	Pagu Indikatif (Rp)	Lokasi	Sumber Dana	Prioritas			Target	Pagu Indikatif (Rp)					
								Nasional	Daerah								
1	2	3	4	5	6	7	8	9	10	11	12	13	14				
									berkualitas Penguatan tata kelola pemerintahan melalui teknologi informasi dan komunikasi yang terintegrasi								
1	0 5	0 4	2.0 5	000 4	Pembinaan Aparatur Pencarian dan Pertolongan Terhadap Kondisi Membahayakan Manusia/ Penyelamatan dan Evakuasi												
					Jumlah Laporan Hasil Pembinaan Aparatur Pencarian dan Pertolongan Terhadap Kondisi Membahayakan Manusia/ Penyelamatan dan Evakuasi yang Sah dan Legal	1 Laporan	1 Laporan	6.350.000,00	- Kota Sawahlunt o, Barangin, Saringan	DANA TRANSFER UMUM- DANA ALOKASI UMUM	-	Meningkatkan kualitas tata kelola penyelenggaraa n pemerintahan daerah yang bersih, akuntabel dan berkualitas Penguatan tata kelola pemerintahan melalui teknologi informasi dan komunikasi yang terintegrasi	-	1 Laporan	9.500.000,00	SATUAN POLISI PAMONG PRAJA DAN PEMADAM KEBAKARAN	
1	0 5	0 4	2.0 5	000 5	Pengadaan Sarana dan Prasarana Pencarian dan Pertolongan Terhadap Kondisi Membahayakan Manusia/ Penyelamatan dan Evakuasi												
					Jumlah Sarana dan Prasarana yang Tersedia untuk Pencarian dan Pertolongan Terhadap Kondisi Membahayakan Manusia/ Penyelamatan dan Evakuasi Sesuai dengan Standar Teknis	10 Unit	10 Unit	7.095.000,00	- Kota Sawahlunt o, Barangin, Saringan	DANA TRANSFER UMUM- DANA ALOKASI UMUM	-	Meningkatkan kualitas tata kelola penyelenggaraa n pemerintahan daerah yang bersih, akuntabel dan berkualitas Penguatan tata kelola pemerintahan melalui teknologi informasi dan komunikasi yang terintegrasi	-	10 Unit	12.000.000,00	SATUAN POLISI PAMONG PRAJA DAN PEMADAM KEBAKARAN	
X					NON URUSAN			7.140.494.157,00							8.024.609.946,00		
X	X X X				URUSAN PEMERINTAHAN BIDANG XX			7.140.494.157,00							8.024.609.946,00		
X	X X X	0 1			PROGRAM PENUNJANG URUSAN PEMERINTAHAN DAERAH KABUPATEN/KOTA	100%	-	7.140.494.157,00						100%	8.024.609.946,00		
X	X X X	0 1	2.0 2		Administrasi Keuangan Perangkat Daerah	-	-	6.790.031.757,00					Penguatan tata kelola pemerintahan melalui teknologi informasi dan komunikasi yang terintegrasi	-	-	7.048.109.946,00	



Kode					Urusan / Bidang Urusan / Program / Kegiatan / Sub Kegiatan	Indikator Program / Kegiatan / Sub Kegiatan	Target Akhir Periode Renstra OPD	Capaian Kinerja Dan Kerangka Pendanaan				Kelompok Sasaran	Prakiraan Maju Rencana Tahun 2023		Perangkat Daerah Penanggung Jawab			
								Target 2024	Pagu Indikatif (Rp)	Lokasi	Sumber Dana		Prioritas			Target	Pagu Indikatif (Rp)	
1	2	3	4	5	6	7	8	9	10	11	12	13	14					
X	X	0	2.0	000	Penyediaan Gaji dan Tunjangan ASN													
X	X	1	2	1		Jumlah Orang yang Menerima Gaji dan Tunjangan ASN	14 Orang/bulan	14 Orang/bulan	6.790.031.757,00	- Kota Sawahlunto, Barangin, Saringan	DANA TRANSFER UMUM-DANA ALOKASI UMUM	-	Penguatan tata kelola pemerintahan melalui teknologi informasi dan komunikasi yang terintegrasi	-	14 Orang/bulan	7.048.109.946,00	SATUAN POLISI PAMONG PRAJA DAN PEMADAM KEBAKARAN	
X	X	0	2.0	000	Administrasi Kepegawaian Perangkat Daerah													
X	X	1	5	2			-	-	45.270.000,00			-	Meningkatkan kualitas tata kelola penyelenggaraan pemerintahan daerah yang bersih, akuntabel dan berkualitas Penguatan tata kelola pemerintahan melalui teknologi informasi dan komunikasi yang terintegrasi	-	-	352.000.000,00		
X	X	0	2.0	000	Pengadaan Pakaian Dinas beserta Atribut Kelengkapannya													
X	X	1	5	2		Jumlah Paket Pakaian Dinas beserta Atribut Kelengkapan	100 Paket	140 Paket	30.000.000,00	- Kota Sawahlunto, Barangin, Saringan	DANA TRANSFER UMUM-DANA ALOKASI UMUM	-	Meningkatkan kualitas tata kelola penyelenggaraan pemerintahan daerah yang bersih, akuntabel dan berkualitas Penguatan tata kelola pemerintahan melalui teknologi informasi dan komunikasi yang terintegrasi	-	140 Paket	302.000.000,00	SATUAN POLISI PAMONG PRAJA DAN PEMADAM KEBAKARAN	
X	X	0	2.0	000	Pendidikan dan Pelatihan Pegawai Berdasarkan Tugas dan Fungsi													
X	X	1	5	9		Jumlah Pegawai Berdasarkan Tugas dan Fungsi yang Mengikuti Pendidikan dan Pelatihan	5 Orang	5 Orang	15.270.000,00	- Kota Sawahlunto, Barangin, Saringan	DANA TRANSFER UMUM-DANA ALOKASI UMUM	-	Meningkatkan kualitas tata kelola penyelenggaraan pemerintahan daerah yang bersih, akuntabel dan berkualitas Penguatan tata kelola pemerintahan melalui teknologi informasi dan komunikasi yang terintegrasi	-	5 Orang	50.000.000,00	SATUAN POLISI PAMONG PRAJA DAN PEMADAM KEBAKARAN	



Kode	Urusan / Bidang Urusan / Program / Kegiatan / Sub Kegiatan	Indikator Program / Kegiatan / Sub Kegiatan	Target Akhir Periode Renstra OPD	Capaian Kinerja Dan Kerangka Pendanaan						Kelompok Sasaran	Prakiraan Maju Rencana Tahun 2023		Perangkat Daerah Penanggung Jawab			
				Target 2024	Pagu Indikatif (Rp)	Lokasi	Sumber Dana	Prioritas			Target	Pagu Indikatif (Rp)				
								Nasional	Daerah							
1	2	3	4	5	6	7	8	9	10	11	12	13	14			
X	X X	0 1	2.0 6						terintegrasi							
X	X X	0 1	2.0 6	000 1	Administrasi Umum Perangkat Daerah	-	-	305.192.400,00				624.500.000,00				
X	X X	0 1	2.0 6	000 1	Penyediaan Komponen Instalasi Listrik/Penerangan Bangunan Kantor											
					Jumlah Paket Komponen Instalasi Listrik/Penerangan Bangunan Kantor yang Disediakan	12 Paket	12 Paket	9.866.400,00	- Kota Sawahlunto, Barangin, Saringan	DANA TRANSFER UMUM-DANA ALOKASI UMUM	-	Meningkatkan kualitas tata kelola penyelenggaraan pemerintahan daerah yang bersih, akuntabel dan berkualitas Penguatan tata kelola pemerintahan melalui teknologi informasi dan komunikasi yang terintegrasi	-	12 Paket	4.500.000,00	SATUAN POLISI PAMONG PRAJA DAN PEMADAM KEBAKARAN
X	X X	0 1	2.0 6	000 2	Penyediaan Peralatan dan Perlengkapan Kantor											
					Jumlah Paket Peralatan dan Perlengkapan Kantor yang Disediakan	12 Paket	12 Paket	69.262.000,00	- Kota Sawahlunto, Barangin, Saringan	DANA TRANSFER UMUM-DANA ALOKASI UMUM	-	Penguatan tata kelola pemerintahan melalui teknologi informasi dan komunikasi yang terintegrasi	-	12 Paket	350.000.000,00	SATUAN POLISI PAMONG PRAJA DAN PEMADAM KEBAKARAN
X	X X	0 1	2.0 6	000 4	Penyediaan Bahan Logistik Kantor											
					Jumlah Paket Bahan Logistik Kantor yang Disediakan	12 Paket	12 Paket	63.180.000,00	- Kota Sawahlunto, Barangin, Saringan	DANA TRANSFER UMUM-DANA ALOKASI UMUM	-	Penguatan tata kelola pemerintahan melalui teknologi informasi dan komunikasi yang terintegrasi	-	12 Paket	80.000.000,00	SATUAN POLISI PAMONG PRAJA DAN PEMADAM KEBAKARAN
X	X X	0 1	2.0 6	000 5	Penyediaan Barang Cetak dan Penggandaan											
					Jumlah Paket Barang Cetak dan Penggandaan yang Disediakan		12 Paket	43.776.000,00	- Kota Sawahlunto, Barangin, Saringan	DANA TRANSFER UMUM-DANA ALOKASI	-	Penguatan tata kelola pemerintahan melalui teknologi	-		40.000.000,00	SATUAN POLISI PAMONG PRAJA DAN PEMADAM KEBAKARAN



Kode	Urusan / Bidang Urusan / Program / Kegiatan / Sub Kegiatan	Indikator Program / Kegiatan / Sub Kegiatan	Target Akhir Periode Renstra OPD	Capaian Kinerja Dan Kerangka Pendanaan						Kelompok Sasaran	Prakiraan Maju Rencana Tahun 2023		Perangkat Daerah Penanggung Jawab			
				Target 2024	Pagu Indikatif (Rp)	Lokasi	Sumber Dana	Prioritas			Target	Pagu Indikatif (Rp)				
				1	2	3	4	5	6		7	8		9	10	11
								UMUM		informasi dan komunikasi yang terintegrasi						
X	X	0	2.0	000	Penyelenggaraan Rapat Koordinasi dan Konsultasi SKPD											
					Jumlah Laporan Penyelenggaraan Rapat Koordinasi dan Konsultasi SKPD	12 Laporan	12 Laporan	119.108.000,00	- Kota Sawahlunto, Barangin, Saringan	DANA TRANSFER UMUM-DANA ALOKASI UMUM	-	Meningkatkan kualitas tata kelola penyelenggaraan pemerintahan daerah yang bersih, akuntabel dan berkualitas Penguatan tata kelola pemerintahan melalui teknologi informasi dan komunikasi yang terintegrasi	-	12 Laporan	150.000.000,00	SATUAN POLISI PAMONG PRAJAI DAN PEMADAM KEBAKARAN
					BADAN PENANGGULANGAN BENCANA DAERAH				6.400.719.624,00					6.135.700.731,00		
1					URUSAN PEMERINTAHAN WAJIB YANG BERKAITAN DENGAN PELAYANAN DASAR				6.400.719.624,00					6.135.700.731,00		
1	0				URUSAN PEMERINTAHAN BIDANG KETENTERAMAN DAN KETERTIBAN UMUM SERTA PERLINDUNGAN MASYARAKAT				6.400.719.624,00					6.135.700.731,00		
1	0	0			PROGRAM PENUNJANG URUSAN PEMERINTAHAN DAERAH KABUPATEN/KOTA	-	100%	-	5.235.246.554,00				100%	5.605.700.731,00		
1	0	0	2.0		Perencanaan, Penganggaran, dan Evaluasi Kinerja Perangkat Daerah	-	-	-	12.832.300,00			Meningkatkan kualitas SDM melalui peningkatan layanan pendidikan dan kesehatan	-	-	6.300.000,00	
1	0	0	2.0	000	Penyusunan Dokumen Perencanaan Perangkat Daerah											
					Jumlah Dokumen Perencanaan Perangkat Daerah		1 Dokumen	12.832.300,00	- Kota Sawahlunto, Semua Kecamatan, Semua Kel/Desa	DANA TRANSFER UMUM-DANA ALOKASI UMUM	-	Meningkatkan kualitas SDM melalui peningkatan layanan pendidikan dan kesehatan	-		6.300.000,00	BADAN PENANGGULANGAN BENCANA DAERAH
1	0	0	2.0		Administrasi Keuangan Perangkat Daerah	-	-	-	3.499.832.291,00			Meningkatkan kualitas SDM melalui peningkatan layanan pendidikan dan kesehatan	-	-	3.526.026.771,00	
1	0	0	2.0	000	Penyediaan Gaji dan Tunjangan ASN											
					Jumlah Orang yang Menerima Gaji dan Tunjangan ASN		280 Orang/bulan	3.499.832.291,00	- Kota Sawahlunto, Semua Kecamatan, Semua Kel/Desa	DANA TRANSFER UMUM-DANA ALOKASI UMUM	-	Meningkatkan kualitas SDM melalui peningkatan layanan pendidikan dan kesehatan	-		3.526.026.771,00	BADAN PENANGGULANGAN BENCANA DAERAH
1	0	0	2.0		Administrasi	-	-	-	128.660.000,00			Meningkatkan	-	-	105.000.000,00	



Kode	Urusan / Bidang Urusan / Program / Kegiatan / Sub Kegiatan	Indikator Program / Kegiatan / Sub Kegiatan	Target Akhir Periode Renstra OPD	Capaian Kinerja Dan Kerangka Pendanaan						Kelompok Sasaran	Prakiraan Maju Rencana Tahun 2023		Perangkat Daerah Penanggung Jawab
				Target 2024	Pagu Indikatif (Rp)	Lokasi	Sumber Dana	Prioritas			Target	Pagu Indikatif (Rp)	
								Nasional	Daerah				
1	2	3	4	5	6	7	8	9	10	11	12	13	14
	Kepegawaian Perangkat Daerah								kuualitas SDM melalui peningkatan layanan pendidikan dan kesehatan				
1 0 5	0 1	2.0 5	000 2	Pengadaan Pakaian Dinas beserta Atribut Kelengkapannya									
		Jumlah Paket Pakaian Dinas beserta Atribut Kelengkapan		54 Paket	96.500.000,00	- Kota Sawahlunt o, Barangin, Durian II	DANA TRANSFER UMUM- DANA ALOKASI UMUM	-	Meningkatkan kuualitas SDM melalui peningkatan layanan pendidikan dan kesehatan	-		30.000.000,00	BADAN PENANGGULANGA N BENCANA DAERAH
1 0 5	0 1	2.0 5	000 9	Pendidikan dan Pelatihan Pegawai Berdasarkan Tugas dan Fungsi									
		Jumlah Pegawai Berdasarkan Tugas dan Fungsi yang Mengikuti Pendidikan dan Pelatihan		10 Orang	32.160.000,00	- Kota Sawahlunt o, Semua Kecamatan , Semua Kel/Desa	DANA TRANSFER UMUM- DANA ALOKASI UMUM	-	Meningkatkan kuualitas SDM melalui peningkatan layanan pendidikan dan kesehatan	-		75.000.000,00	BADAN PENANGGULANGA N BENCANA DAERAH
1 0 5	0 1	2.0 6		Administrasi Umum Perangkat Daerah									
		-		-	348.549.300,00			-	Meningkatkan kuualitas Infrastruktur dan konektivitas antar wilayah	-	-	324.200.000,00	
1 0 5	0 1	2.0 6	000 1	Penyediaan Komponen Instalasi Listrik/Penerangan Bangunan Kantor									
		Jumlah Paket Komponen Instalasi Listrik/Penerangan Bangunan Kantor yang Disediakan		12 Paket	6.436.800,00	- Kota Sawahlunt o, Semua Kecamatan , Semua Kel/Desa	DANA TRANSFER UMUM- DANA ALOKASI UMUM	-	Meningkatkan kuualitas Infrastruktur dan konektivitas antar wilayah	-		7.000.000,00	BADAN PENANGGULANGA N BENCANA DAERAH
1 0 5	0 1	2.0 6	000 2	Penyediaan Peralatan dan Perlengkapan Kantor									
		Jumlah Paket Peralatan dan Perlengkapan Kantor yang Disediakan		12 Paket	68.892.500,00	- Kota Sawahlunt o, Barangin, Durian II	DANA TRANSFER UMUM- DANA ALOKASI UMUM	-	Meningkatkan kuualitas SDM melalui peningkatan layanan pendidikan dan kesehatan	-		68.000.000,00	BADAN PENANGGULANGA N BENCANA DAERAH
1 0 5	0 1	2.0 6	000 4	Penyediaan Bahan Logistik Kantor									
		Jumlah Paket Bahan Logistik Kantor yang Disediakan		12 Paket	37.428.000,00	- Kota Sawahlunt o, Barangin, Durian II	DANA TRANSFER UMUM- DANA ALOKASI UMUM	-	Meningkatkan kuualitas SDM melalui peningkatan layanan pendidikan dan kesehatan	-		15.000.000,00	BADAN PENANGGULANGA N BENCANA DAERAH
1 0 5	0 1	2.0 6	000 5	Penyediaan Barang Cetak dan Penggandaan									
		Jumlah Paket Barang Cetak dan Penggandaan yang Disediakan		12 Paket	52.424.000,00	- Kota Sawahlunt o, Semua Kecamatan , Semua Kel/Desa	DANA TRANSFER UMUM- DANA ALOKASI UMUM	-	Meningkatkan kuualitas SDM melalui peningkatan layanan pendidikan dan kesehatan	-		47.000.000,00	BADAN PENANGGULANGA N BENCANA DAERAH
1 0 5	0 1	2.0 6	000 6	Penyediaan Bahan Bacaan dan Peraturan Perundang-undangan									



Kode	Urusan / Bidang Urusan / Program / Kegiatan / Sub Kegiatan	Indikator Program / Kegiatan / Sub Kegiatan	Target Akhir Periode Renstra OPD	Capaian Kinerja Dan Kerangka Pendanaan						Kelompok Sasaran	Prakiraan Maju Rencana Tahun 2023		Perangkat Daerah Penanggung Jawab
				Target 2024	Pagu Indikatif (Rp)	Lokasi	Sumber Dana	Prioritas			Target	Pagu Indikatif (Rp)	
								Nasional	Daerah				
1	2	3	4	5	6	7	8	9	10	11	12	13	14
		Jumlah Dokumen Bahan Bacaan dan Peraturan Perundang-Undangan yang Disediakan		360 Dokumen	3.360.000,00	- Kota Sawahlunto, Semua Kecamatan, Semua Kel/Desa	DANA TRANSFER UMUM-DANA ALOKASI UMUM	-	Meningkatkan kualitas SDM melalui peningkatan layanan pendidikan dan kesehatan	-		2.200.000,00	BADAN PENANGGULANGAN BENCANA DAERAH
1	0 5	0 1	2.0 6	000 9	Penyelenggaraan Rapat Koordinasi dan Konsultasi SKPD								
		Jumlah Laporan Penyelenggaraan Rapat Koordinasi dan Konsultasi SKPD		12 Laporan	180.008.000,00	- Kota Sawahlunto, Semua Kecamatan, Semua Kel/Desa	DANA TRANSFER UMUM-DANA ALOKASI UMUM	-	Meningkatkan kualitas SDM melalui peningkatan layanan pendidikan dan kesehatan	-		185.000.000,00	BADAN PENANGGULANGAN BENCANA DAERAH
1	0 5	0 1	2.0 7									307.291.960,00	
		Pengadaan Barang Milik Daerah Penunjang Urusan Pemerintah Daerah	-	-	24.970.174,00								
1	0 5	0 1	2.0 7	000 1	Pengadaan Kendaraan Perorangan Dinas atau Kendaraan Dinas Jabatan								
		Jumlah Unit Kendaraan Perorangan Dinas atau Kendaraan Dinas Jabatan yang Disediakan		1 Unit	0,00	- Kota Sawahlunto, Semua Kecamatan, Semua Kel/Desa	DANA TRANSFER UMUM-DANA ALOKASI UMUM	-	Meningkatkan kualitas SDM melalui peningkatan layanan pendidikan dan kesehatan	-		291.960,00	BADAN PENANGGULANGAN BENCANA DAERAH
1	0 5	0 1	2.0 7	000 2	Pengadaan Kendaraan Dinas Operasional atau Lapangan								
		Jumlah Unit Kendaraan Dinas Operasional atau Lapangan yang Disediakan		1 Unit	0,00	- Kota Sawahlunto, Semua Kecamatan, Semua Kel/Desa	DANA TRANSFER UMUM-DANA ALOKASI UMUM	-	Meningkatkan kualitas SDM melalui peningkatan layanan pendidikan dan kesehatan	-		292.000.000,00	BADAN PENANGGULANGAN BENCANA DAERAH
1	0 5	0 1	2.0 7	001 0	Pengadaan Sarana dan Prasarana Gedung Kantor atau Bangunan Lainnya								
		Jumlah Unit Sarana dan Prasarana Gedung Kantor atau Bangunan Lainnya yang Disediakan		2 Unit	24.970.174,00	- Kota Sawahlunto, Semua Kecamatan, Semua Kel/Desa	DANA TRANSFER UMUM-DANA ALOKASI UMUM	-	Meningkatkan kualitas SDM melalui peningkatan layanan pendidikan dan kesehatan	-		15.000.000,00	BADAN PENANGGULANGAN BENCANA DAERAH
1	0 5	0 1	2.0 8									859.882.000,00	
		Penyediaan Jasa Penunjang Urusan Pemerintahan Daerah	-	-	878.046.489,00								
1	0 5	0 1	2.0 8	000 1	Penyediaan Jasa Surat Menyurat								
		Jumlah Laporan Penyediaan Jasa Surat Menyurat		12 Laporan	2.000.000,00	- Kota Sawahlunto, Semua Kecamatan, Semua Kel/Desa	DANA TRANSFER UMUM-DANA ALOKASI UMUM	-	Meningkatkan kualitas SDM melalui peningkatan layanan pendidikan dan kesehatan	-		3.000.000,00	BADAN PENANGGULANGAN BENCANA DAERAH
1	0 5	0 1	2.0 8	000 1	Penyediaan Jasa Komunikasi, Sumber Daya Air dan Listrik								



Kode	Urusan / Bidang Urusan / Program / Kegiatan / Sub Kegiatan	Indikator Program / Kegiatan / Sub Kegiatan	Target Akhir Periode Renstra OPD	Capaian Kinerja Dan Kerangka Pendanaan							Kelompok Sasaran	Prakiraan Maju Rencana Tahun 2023		Perangkat Daerah Penanggung Jawab					
				Target 2024	Pagu Indikatif (Rp)	Lokasi	Sumber Dana	Prioritas		Target		Pagu Indikatif (Rp)							
				5	6	7	8	Nasional	Daerah	9		10	11		12	13	14		
1	0	0	2.0	000															
		Jumlah Laporan Penyediaan Jasa Komunikasi, Sumber Daya Air dan Listrik yang Disediakan			12 Laporan	59.999.000,00	- Kota Sawahlunto, Semua Kecamatan, Semua Kel/Desa	DANA TRANSFER UMUM-DANA ALOKASI UMUM	-	Meningkatkan pengelolaan lingkungan hidup yang berkelanjutan	-		70.000.000,00	BADAN PENANGGULANGAN BENCANA DAERAH					
1	0	0	2.0	000	Penyediaan Jasa Pelayanan Umum Kantor														
		Jumlah Laporan Penyediaan Jasa Pelayanan Umum Kantor yang Disediakan			12 Laporan	816.047.489,00	- Kota Sawahlunto, Semua Kecamatan, Semua Kel/Desa	DANA TRANSFER UMUM-DANA ALOKASI UMUM	-	Meningkatkan kualitas SDM melalui peningkatan layanan pendidikan dan kesehatan	-		786.882.000,00	BADAN PENANGGULANGAN BENCANA DAERAH					
1	0	0	2.0	000	Pemeliharaan Barang Milik Daerah Penunjang Urusan Pemerintahan Daerah														
		-	-	-		342.356.000,00			-	Meningkatkan kualitas SDM melalui peningkatan layanan pendidikan dan kesehatan	-		477.000.000,00						
1	0	0	2.0	000	Penyediaan Jasa Pemeliharaan, Biaya Pemeliharaan, Pajak dan Perizinan Kendaraan Dinas Operasional atau Lapangan														
		Jumlah Kendaraan Dinas Operasional atau Lapangan yang Dipelihara dan Dibayarkan Pajak dan Perizinannya			14 Unit	251.310.000,00	- Kota Sawahlunto, Semua Kecamatan, Semua Kel/Desa	DANA TRANSFER UMUM-DANA ALOKASI UMUM	-	Meningkatkan kualitas SDM melalui peningkatan layanan pendidikan dan kesehatan	-		280.000.000,00	BADAN PENANGGULANGAN BENCANA DAERAH					
1	0	0	2.0	000	Pemeliharaan/Rehabilitasi Gedung Kantor dan Bangunan Lainnya														
		Jumlah Gedung Kantor dan Bangunan Lainnya yang Dipelihara/Direhabilitasi			1 Unit	74.896.000,00	- Kota Sawahlunto, Barangin, Durian II	DANA TRANSFER UMUM-DANA ALOKASI UMUM	-	Meningkatkan kualitas Sumber Daya Manusia yang sehat, berpengetahuan, terampil dan berdaya saing Meningkatkan kualitas SDM melalui peningkatan layanan pendidikan dan kesehatan	-		180.000.000,00	BADAN PENANGGULANGAN BENCANA DAERAH					
1	0	0	2.0	001	Pemeliharaan/Rehabilitasi Sarana dan Prasarana Gedung Kantor atau Bangunan Lainnya														
		Jumlah Sarana dan Prasarana Gedung Kantor atau Bangunan Lainnya yang Dipelihara/Direhabilitasi			12 Unit	16.150.000,00	- Kota Sawahlunto, Semua Kecamatan, Semua Kel/Desa	DANA TRANSFER UMUM-DANA ALOKASI UMUM	-	Meningkatkan pengelolaan lingkungan hidup yang berkelanjutan	-		17.000.000,00	BADAN PENANGGULANGAN BENCANA DAERAH					
1	0	0	2.0	001	PROGRAM PENANGGULANGAN BENCANA														
		-	100%	-		1.165.473.070,00							100%	530.000.000,00					
1	0	0	2.0	001	Pelayanan Informasi Rawan Bencana Kabupaten/Kota														
		-	-	-		255.337.520,00			-	Meningkatkan kualitas Sumber Daya Manusia yang sehat, berpengetahuan, terampil dan berdaya saing Meningkatkan kualitas SDM	-		200.000.000,00						

Kode	Urusan / Bidang Urusan / Program / Kegiatan / Sub Kegiatan	Indikator Program / Kegiatan / Sub Kegiatan	Target Akhir Periode Renstra OPD	Capaian Kinerja Dan Kerangka Pendanaan						Kelompok Sasaran	Prakiraan Maju Rencana Tahun 2023		Perangkat Daerah Penanggung Jawab
				Target 2024	Pagu Indikatif (Rp)	Lokasi	Sumber Dana	Prioritas			Target	Pagu Indikatif (Rp)	
								Nasional	Daerah				
1	2	3	4	5	6	7	8	9	10	11	12	13	14
1.05.03.2.000									melalui peningkatan layanan pendidikan dan kesehatan				
1.05.03.2.000		Penyusunan Kajian Risiko Bencana Kabupaten/Kota		1 Dokumen	180.534.000,00	- Kota Sawahlunto, Barangin, Durian II	DANA TRANSFER UMUM-DANA ALOKASI UMUM	-	Meningkatkan kualitas Sumber Daya Manusia yang sehat, berpengetahuan, terampil dan berdaya saing Meningkatkan kualitas SDM melalui peningkatan layanan pendidikan dan kesehatan			200.000.000,00	BADAN PENANGGULANGAN BENCANA DAERAH
1.05.03.2.000		Sosialisasi, Komunikasi, Informasi dan Edukasi (KIE) Rawan Bencana Kabupaten/Kota (Per Jenis Ancaman Bencana)		7065 Orang	74.803.520,00	- Kota Sawahlunto, Semua Kecamatan, Semua Kel/Desa	DANA TRANSFER UMUM-DANA ALOKASI UMUM	-				0,00	BADAN PENANGGULANGAN BENCANA DAERAH
1.05.03.2.000		Pelayanan Pencegahan dan Kesiapsiagaan Terhadap Bencana			359.362.550,00							0,00	
1.05.03.2.000		Penguatan Kapasitas Kawasan untuk Pencegahan dan Kesiapsiagaan		1 Kawasan	106.249.000,00	- Kota Sawahlunto, Semua Kecamatan, Semua Kel/Desa	DANA TRANSFER UMUM-DANA ALOKASI UMUM	-				0,00	BADAN PENANGGULANGAN BENCANA DAERAH
1.05.03.2.000		Pengembangan Kapasitas Tim Reaksi Cepat (TRC) Bencana Kabupaten/Kota		8 Orang	50.000.000,00	- Semua Kota/Kab, Semua Kecamatan, Semua Kel/Desa	DANA TRANSFER UMUM-DANA ALOKASI UMUM	-				0,00	BADAN PENANGGULANGAN BENCANA DAERAH
1.05.03.2.001		Penyediaan Peralatan Perlindungan dan Kesiapsiagaan Terhadap Bencana kabupaten/kota		10 Unit	47.880.000,00	- Kota Sawahlunto, Semua Kecamatan, Semua Kel/Desa	DANA TRANSFER UMUM-DANA ALOKASI UMUM	-				0,00	BADAN PENANGGULANGAN BENCANA DAERAH
1.05.03.2.001		Pelatihan Pencegahan dan Mitigasi Bencana Kabupaten/Kota		100 Kawasan	41.545.550,00	- Kota Sawahlunto, Semua Kecamatan, Semua Kel/Desa	DANA TRANSFER UMUM-DANA ALOKASI UMUM	-				0,00	BADAN PENANGGULANGAN BENCANA DAERAH



Kode	Urusan / Bidang Urusan / Program / Kegiatan / Sub Kegiatan	Indikator Program / Kegiatan / Sub Kegiatan	Target Akhir Periode Renstra OPD	Capaian Kinerja Dan Kerangka Pendanaan						Kelompok Sasaran	Prakiraan Maju Rencana Tahun 2023		Perangkat Daerah Penanggung Jawab
				Target 2024	Pagu Indikatif (Rp)	Lokasi	Sumber Dana	Prioritas			Target	Pagu Indikatif (Rp)	
								Nasional	Daerah				
1	2	3	4	5	6	7	8	9	10	11	12	13	14
1 0 0 2.0 001				Pengendalian Operasi dan Penyediaan Sarana Prasarana Kesiapsiagaan Terhadap Bencana Kabupaten/Kota									
5 3 2 7					12 laporan	113.688.000,00	- Kota Sawahlunto, Semua Kecamatan, Semua Kel/Desa	DANA TRANSFER UMUM-DANA ALOKASI UMUM	-	-	-	0,00	BADAN PENANGGULANGAN BENCANA DAERAH
1 0 0 2.0 000	Pelayanan Penyelamatan dan Evakuasi Korban Bencana					468.027.000,00						250.000.000,00	
5 3 3 2				Respon Cepat Darurat Bencana Kabupaten/Kota									
1 0 0 2.0 000		Jumlah Dokumen SK Penetapan Status Darurat Bencana dan SKPDB yang Ditetapkan Paling Lama 1x24 Jam berdasarkan Hasil Dokumen Laporan Kaji Cepat		0 Dokumen	100.000.000,00	- Kota Sawahlunto, Semua Kecamatan, Semua Kel/Desa	PENDAPATAN ASLI DAERAH (PAD)	-	-	-		0,00	BADAN PENANGGULANGAN BENCANA DAERAH
5 3 3 2				Pencarian, Pertolongan dan Evakuasi Korban Bencana Kabupaten/Kota									
1 0 0 2.0 000		Jumlah Korban yang Berhasil Ditemukan, Ditolong, dan Dievakuasi Per Jenis Kejadian Bencana		250 Orang	274.928.000,00	- Kota Sawahlunto, Semua Kecamatan, Semua Kel/Desa	PENDAPATAN ASLI DAERAH (PAD)	-	-	-		150.000.000,00	BADAN PENANGGULANGAN BENCANA DAERAH
5 3 3 3				Penyediaan Logistik Penyelamatan dan Evakuasi Korban Bencana Kabupaten/Kota									
1 0 0 2.0 000		Jumlah Korban Bencana yang Mendapatkan Distribusi Logistik Penyelamatan dan Evakuasi Korban Bencana		20 Orang	93.099.000,00	- Kota Sawahlunto, Semua Kecamatan, Semua Kel/Desa	PENDAPATAN ASLI DAERAH (PAD)	-	-	-		100.000.000,00	BADAN PENANGGULANGAN BENCANA DAERAH
5 3 3 9				Penataan Sistem Dasar Penanggulangan Bencana									
1 0 0 2.0 000					82.746.000,00							80.000.000,00	
5 3 4 2				Penguatan Kelembagaan Bencana Kabupaten/Kota									
1 0 0 2.0 000		Jumlah Dokumen Tata Kelola Kelembagaan Bencana Daerah		1 Dokumen	7.746.000,00	- Kota Sawahlunto, Semua Kecamatan, Semua Kel/Desa	DANA TRANSFER UMUM-DANA ALOKASI UMUM	-	-	-		0,00	BADAN PENANGGULANGAN BENCANA DAERAH
5 3 4 2				Kordinasi penanganan Pascabencana Kabupaten/kota									
1 0 0 2.0 001		Jumlah penyelesaian kegiatan pascabencana di semua sektor sesuai berdasarkan Rencana Rehabilitasi dan Rekonstruksi Pascabencana (R3P) Provinsi yang dilegalkan		12 Kegiatan	75.000.000,00	- Kota Sawahlunto, Barangin, Durian II	DANA TRANSFER UMUM-DANA ALOKASI UMUM	-	Meningkatkan kualitas Sumber Daya Manusia yang sehat, berpengetahuan, terampil dan berdaya saing Meningkatkan kualitas SDM melalui peningkatan layanan pendidikan dan kesehatan	-	-	80.000.000,00	BADAN PENANGGULANGAN BENCANA DAERAH
5 3 4 0				DINAS SOSIAL, PEMBERDAYAAN MASYARAKAT, DESA, PEREMPUAN DAN PERLINDUNGAN ANAK									
1 0 0 2.0 001					9.538.598.568,00							12.540.390.000,00	
5 3 4 0				URUSAN PEMERINTAHAN WAJIB YANG BERKAITAN DENGAN PELAYANAN DASAR									
1 0 0 2.0 001					7.158.638.500,00							8.141.700.000,00	
5 3 4 0				URUSAN PEMERINTAHAN BIDANG SOSIAL									
1 0 0 2.0 001					7.158.638.500,00							8.141.700.000,00	



Kode	Urusan / Bidang Urusan / Program / Kegiatan / Sub Kegiatan				Indikator Program / Kegiatan / Sub Kegiatan	Target Akhir Periode Renstra OPD	Capaian Kinerja Dan Kerangka Pendanaan					Kelompok Sasaran	Prakiraan Maju Rencana Tahun 2023		Perangkat Daerah Penanggung Jawab	
							Target 2024	Pagu Indikatif (Rp)	Lokasi	Sumber Dana	Prioritas		Target	Pagu Indikatif (Rp)		
											Nasional					Daerah
1	2	3	4	5	6	7	8	9	10	11	12	13	14			
1.06.01					PROGRAM PENUNJANG URUSAN PEMERINTAHAN DAERAH KABUPATEN/KOTA	100%	-	6.037.300.000,00					100%	5.823.500.000,00		
1.06.01.2.01					Perencanaan, Penganggaran, dan Evaluasi Kinerja Perangkat Daerah	-	-	5.000.000,00					-	5.500.000,00		
1.06.01.2.01.000					Penyusunan Dokumen Perencanaan Perangkat Daerah											
					Jumlah Dokumen Perencanaan Perangkat Daerah		8 Dokumen	5.000.000,00	- Kota Sawahlunt o, Semua Kecamatan , Semua Kel/Desa	DANA TRANSFER UMUM- DANA ALOKASI UMUM				5.500.000,00	DINAS SOSIAL, PEMBERDAYAAN MASYARAKAT, DESA, PEREMPUAN DAN PERLINDUNGAN ANAK	
1.06.01.2.02					Administrasi Keuangan Perangkat Daerah		100persen	-	4.255.300.000,00					4.105.000.000,00		
1.06.01.2.02.000					Penyediaan Gaji dan Tunjangan ASN											
					Jumlah Orang yang Menerima Gaji dan Tunjangan ASN	31 Orang/bulan	31 Orang/bulan	4.255.300.000,00	- Kota Sawahlunt o, Semua Kecamatan , Semua Kel/Desa	DANA TRANSFER UMUM- DANA ALOKASI UMUM				4.105.000.000,00	DINAS SOSIAL, PEMBERDAYAAN MASYARAKAT, DESA, PEREMPUAN DAN PERLINDUNGAN ANAK	



Kode	Urusan / Bidang Urusan / Program / Kegiatan / Sub Kegiatan	Indikator Program / Kegiatan / Sub Kegiatan	Target Akhir Periode Renstra OPD	Capaian Kinerja Dan Kerangka Pendanaan						Kelompok Sasaran	Prakiraan Maju Rencana Tahun 2023		Perangkat Daerah Penanggung Jawab
				Target 2024	Pagu Indikatif (Rp)	Lokasi	Sumber Dana	Prioritas			Target	Pagu Indikatif (Rp)	
								Nasional	Daerah				
1	2	3	4	5	6	7	8	9	10	11	12	13	14
1.06.01.2.05	Administrasi Kepegawaian Perangkat Daerah	-	100persen	-	47.300.000,00				layanan pendidikan dan kesehatan		100persen	65.000.000,00	
1.06.01.2.05.0002	Pengadaan Pakaian Dinas beserta Atribut Kelengkapannya												
		Jumlah Paket Pakaian Dinas beserta Atribut Kelengkapan	1 Paket	1 Paket	17.300.000,00	- Kota Sawahlunto, Semua Kecamatan, Semua Kel/Desa	DANA TRANSFER UMUM-DANA ALOKASI UMUM	-	Meningkatkan kualitas Sumber Daya Manusia yang sehat, berpengetahuan, terampil dan berdaya saing Penguatan tata kelola pemerintahan melalui teknologi informasi dan komunikasi yang terintegrasi	-	1 Paket	20.000.000,00	DINAS SOSIAL, PEMBERDAYAAN MASYARAKAT, DESA, PEREMPUAN DAN PERLINDUNGAN ANAK
1.06.01.2.05.0009	Pendidikan dan Pelatihan Pegawai Berdasarkan Tugas dan Fungsi												
		Jumlah Pegawai Berdasarkan Tugas dan Fungsi yang Mengikuti Pendidikan dan Pelatihan	33 Orang	10 Orang	30.000.000,00	- Kota Sawahlunto, Semua Kecamatan, Semua Kel/Desa	DANA TRANSFER UMUM-DANA ALOKASI UMUM	-	Meningkatkan kualitas Sumber Daya Manusia yang sehat, berpengetahuan, terampil dan berdaya saing Penguatan tata kelola pemerintahan melalui teknologi informasi dan komunikasi yang terintegrasi	-	11 Orang	45.000.000,00	DINAS SOSIAL, PEMBERDAYAAN MASYARAKAT, DESA, PEREMPUAN DAN PERLINDUNGAN ANAK
1.06.01.2.06	Administrasi Umum Perangkat Daerah	-	100persen	-	441.000.000,00				Meningkatkan kualitas tata kelola penyelenggaraan pemerintahan daerah yang bersih, akuntabel dan berkualitas Meningkatkan kualitas SDM melalui peningkatan	-	100persen	387.000.000,00	



Kode	Urusan / Bidang Urusan / Program / Kegiatan / Sub Kegiatan	Indikator Program / Kegiatan / Sub Kegiatan	Target Akhir Periode Renstra OPD	Capaian Kinerja Dan Kerangka Pendanaan						Kelompok Sasaran	Prakiraan Maju Rencana Tahun 2023		Perangkat Daerah Penanggung Jawab	
				Target 2024	Pagu Indikatif (Rp)	Lokasi	Sumber Dana	Prioritas			Target	Pagu Indikatif (Rp)		
								Nasional	Daerah					
1	2	3	4	5	6	7	8	9	10	11	12	13	14	
1	0 6	0 1	2.0 6	000 1	Penyediaan Komponen Instalasi Listrik/Penerangan Bangunan Kantor									
		Jumlah Paket Komponen Instalasi Listrik/Penerangan Bangunan Kantor yang Disediakan	12 Paket	4 Paket	3.500.000,00	- Kota Sawahlunto, Semua Kecamatan, Semua Kel/Desa	DANA TRANSFER UMUM-DANA ALOKASI UMUM	-	Meningkatkan kualitas tata kelola penyelenggaraan pemerintahan daerah yang bersih, akuntabel dan berkualitas Meningkatkan kualitas SDM melalui peningkatan layanan pendidikan dan kesehatan	-	4 Paket	4.000.000,00	DINAS SOSIAL, PEMBERDAYAAN MASYARAKAT, DESA, PEREMPUAN DAN PERLINDUNGAN ANAK	
1	0 6	0 1	2.0 6	000 2	Penyediaan Peralatan dan Perlengkapan Kantor									
		Jumlah Paket Peralatan dan Perlengkapan Kantor yang Disediakan	12 Paket	4 Paket	60.076.000,00	- Kota Sawahlunto, Semua Kecamatan, Semua Kel/Desa	DANA TRANSFER UMUM-DANA ALOKASI UMUM	-	Meningkatkan kualitas tata kelola penyelenggaraan pemerintahan daerah yang bersih, akuntabel dan berkualitas Meningkatkan kualitas SDM melalui peningkatan layanan pendidikan dan kesehatan	-	4 Paket	65.000.000,00	DINAS SOSIAL, PEMBERDAYAAN MASYARAKAT, DESA, PEREMPUAN DAN PERLINDUNGAN ANAK	
1	0 6	0 1	2.0 6	000 4	Penyediaan Bahan Logistik Kantor									
		Jumlah Paket Bahan Logistik Kantor yang Disediakan	12 Paket	4 Paket	55.000.000,00	- Kota Sawahlunto, Semua Kecamatan, Semua Kel/Desa	DANA TRANSFER UMUM-DANA ALOKASI UMUM	-	Meningkatkan kualitas tata kelola penyelenggaraan pemerintahan daerah yang bersih, akuntabel dan berkualitas Meningkatkan kualitas SDM melalui peningkatan layanan pendidikan dan kesehatan	-	4 Paket	60.000.000,00	DINAS SOSIAL, PEMBERDAYAAN MASYARAKAT, DESA, PEREMPUAN DAN PERLINDUNGAN ANAK	
1	0 6	0 1	2.0 6	000 5	Penyediaan Barang Cetak dan Penggandaan									
		Jumlah Paket Barang Cetak dan Penggandaan yang Disediakan	12 Paket	4 Paket	47.424.000,00	- Kota Sawahlunto, Semua Kecamatan, Semua Kel/Desa	DANA TRANSFER UMUM-DANA ALOKASI UMUM	-	Meningkatkan kualitas tata kelola penyelenggaraan pemerintahan daerah yang bersih, akuntabel dan berkualitas	-	4 Paket	55.000.000,00	DINAS SOSIAL, PEMBERDAYAAN MASYARAKAT, DESA, PEREMPUAN DAN PERLINDUNGAN ANAK	



Kode	Urusan / Bidang Urusan / Program / Kegiatan / Sub Kegiatan	Indikator Program / Kegiatan / Sub Kegiatan	Target Akhir Periode Renstra OPD	Capaian Kinerja Dan Kerangka Pendanaan						Kelompok Sasaran	Prakiraan Maju Rencana Tahun 2023		Perangkat Daerah Penanggung Jawab	
				Target 2024	Pagu Indikatif (Rp)	Lokasi	Sumber Dana	Prioritas			Target	Pagu Indikatif (Rp)		
				9	10	Nasional	Daerah	11	12		13	14		
1	060120006	Penyediaan Bahan Bacaan dan Peraturan Perundang-undangan												
		Jumlah Dokumen Bahan Bacaan dan Peraturan Perundang-Undangan yang Disediakan	36 Dokumen	12 Dokumen	0,00	- Kota Sawahlunto, Semua Kecamatan, Semua Kel/Desa	DANA TRANSFER UMUM-DANA ALOKASI UMUM	-	Meningkatkan kualitas SDM melalui peningkatan layanan pendidikan dan kesehatan	-	12 Dokumen	3.000.000,00	DINAS SOSIAL, PEMBERDAYAAN MASYARAKAT, DESA, PEREMPUAN DAN PERLINDUNGAN ANAK	
1	060120009	Penyelenggaraan Rapat Koordinasi dan Konsultasi SKPD												
		Jumlah Laporan Penyelenggaraan Rapat Koordinasi dan Konsultasi SKPD	225 Laporan	80 Laporan	275.000.000,00	- Kota Sawahlunto, Semua Kecamatan, Semua Kel/Desa	DANA TRANSFER UMUM-DANA ALOKASI UMUM	-	Meningkatkan kualitas tata kelola penyelenggaraan pemerintahan daerah yang bersih, akuntabel dan berkualitas	-	85 Laporan	200.000.000,00	DINAS SOSIAL, PEMBERDAYAAN MASYARAKAT, DESA, PEREMPUAN DAN PERLINDUNGAN ANAK	
1	060120007	Pengadaan Barang Milik Daerah Penunjang Urusan Pemerintah Daerah												
			100persen	-	43.700.000,00			-	Meningkatkan kualitas Sumber Daya Manusia yang sehat, berpengetahuan, terampil dan berdaya saing	-	100persen	60.000.000,00		
1	060120010	Pengadaan Sarana dan Prasarana Gedung Kantor atau Bangunan Lainnya												
		Jumlah Unit Sarana dan Prasarana Gedung Kantor atau Bangunan Lainnya yang Disediakan	36 Unit	18 Unit	43.700.000,00	- Kota Sawahlunto, Semua Kecamatan, Semua Kel/Desa	DANA TRANSFER UMUM-DANA ALOKASI UMUM	-	Meningkatkan kualitas Sumber Daya Manusia yang sehat, berpengetahuan, terampil dan berdaya saing	-	12 Unit	60.000.000,00	DINAS SOSIAL, PEMBERDAYAAN MASYARAKAT, DESA, PEREMPUAN DAN PERLINDUNGAN ANAK	



Kode	Urusan / Bidang Urusan / Program / Kegiatan / Sub Kegiatan	Indikator Program / Kegiatan / Sub Kegiatan	Target Akhir Periode Renstra OPD	Capaian Kinerja Dan Kerangka Pendanaan						Kelompok Sasaran	Prakiraan Maju Rencana Tahun 2023		Perangkat Daerah Penanggung Jawab
				Target 2024	Pagu Indikatif (Rp)	Lokasi	Sumber Dana	Prioritas			Target	Pagu Indikatif (Rp)	
								Nasional	Daerah				
1	2	3	4	5	6	7	8	9	10	11	12	13	14
1	06	01	208						Meningkatkan kualitas SDM melalui peningkatan layanan pendidikan dan kesehatan				
1	06	01	208	000					Meningkatkan kualitas tata kelola penyelenggaraan pemerintahan daerah yang bersih, akuntabel dan berkualitas Meningkatkan kualitas SDM melalui peningkatan layanan pendidikan dan kesehatan		100persen	981.000.000,00	
1	06	01	208	000					Meningkatkan kualitas tata kelola penyelenggaraan pemerintahan daerah yang bersih, akuntabel dan berkualitas Meningkatkan kualitas SDM melalui peningkatan layanan pendidikan dan kesehatan		12 Laporan	6.000.000,00	DINAS SOSIAL, PEMBERDAYAAN MASYARAKAT, DESA, PEREMPUAN DAN PERLINDUNGAN ANAK
1	06	01	208	000					Meningkatkan kualitas tata kelola penyelenggaraan pemerintahan daerah yang bersih, akuntabel dan berkualitas Meningkatkan kualitas SDM melalui peningkatan layanan pendidikan dan kesehatan		12 Laporan	75.000.000,00	DINAS SOSIAL, PEMBERDAYAAN MASYARAKAT, DESA, PEREMPUAN DAN PERLINDUNGAN ANAK
1	06	01	208	000					Meningkatkan kualitas tata kelola penyelenggaraan pemerintahan daerah yang bersih, akuntabel dan berkualitas Meningkatkan kualitas SDM melalui peningkatan layanan pendidikan dan kesehatan		12 Laporan	900.000.000,00	DINAS SOSIAL, PEMBERDAYAAN MASYARAKAT, DESA, PEREMPUAN DAN PERLINDUNGAN ANAK



Kode	Urusan / Bidang Urusan / Program / Kegiatan / Sub Kegiatan	Indikator Program / Kegiatan / Sub Kegiatan	Target Akhir Periode Renstra OPD	Capaian Kinerja Dan Kerangka Pendanaan						Kelompok Sasaran	Prakiraan Maju Rencana Tahun 2023		Perangkat Daerah Penanggung Jawab
				Target 2024	Pagu Indikatif (Rp)	Lokasi	Sumber Dana	Prioritas			Target	Pagu Indikatif (Rp)	
								Nasional	Daerah				
1	2	3	4	5	6	7	8	9	10	11	12	13	14
									akuntabel dan berkualitas Meningkatkan kualitas SDM melalui peningkatan layanan pendidikan dan kesehatan				
1.06.01.2.0		Pemeliharaan Barang Milik Daerah Penunjang Urusan Pemerintahan Daerah	100persen	-	270.000.000,00				Meningkatkan kualitas tata kelola penyelenggaraan pemerintahan daerah yang bersih, akuntabel dan berkualitas Meningkatkan kualitas infrastruktur dan konektivitas antar wilayah	-	100persen	220.000.000,00	
1.06.01.2.0.000		Penyediaan Jasa Pemeliharaan, Biaya Pemeliharaan, dan Pajak Kendaraan Perorangan Dinas atau Kendaraan Dinas Jabatan											
		Jumlah Kendaraan Perorangan Dinas atau Kendaraan Dinas Jabatan yang Dipelihara dan Dibayarkan Pajaknya	20 Unit	20 Unit	170.000.000,00	- Kota Sawahlunto, Semua Kecamatan, Semua Kel/Desa	DANA TRANSFER UMUM-DANA ALOKASI UMUM	-	Meningkatkan kualitas tata kelola penyelenggaraan pemerintahan daerah yang bersih, akuntabel dan berkualitas Meningkatkan kualitas Infrastruktur dan konektivitas antar wilayah	-	20 Unit	175.000.000,00	DINAS SOSIAL, PEMBERDAYAAN MASYARAKAT, DESA, PEREMPUAN DAN PERLINDUNGAN ANAK
1.06.01.2.0.001		Pemeliharaan/Rehabilitasi Sarana dan Prasarana Gedung Kantor atau Bangunan Lainnya											
		Jumlah Sarana dan Prasarana Gedung Kantor atau Bangunan Lainnya yang Dipelihara/Direhabilitasi	165 Unit	50 Unit	100.000.000,00	- Kota Sawahlunto, Semua Kecamatan, Semua Kel/Desa	DANA TRANSFER UMUM-DANA ALOKASI UMUM	-	Meningkatkan pembangunan infrastruktur yang berkeadilan dan berkelanjutan Meningkatkan kualitas Infrastruktur dan konektivitas antar wilayah	-	55 Unit	45.000.000,00	DINAS SOSIAL, PEMBERDAYAAN MASYARAKAT, DESA, PEREMPUAN DAN PERLINDUNGAN ANAK
1.06.02		PROGRAM PEMBERDAYAAN SOSIAL	100persen	-	133.436.000,00						100persen	322.100.000,00	
1.06.02.2.0		Pengembangan Potensi Sumber Kesejahteraan Sosial Daerah Kabupaten/Kota	41Orang	-	133.436.000,00				Meningkatkan tata kehidupan sosial kemasyarakatan berdasarkan falsafah AdaiK BASandi Syara", Syara" Basandi Kitabullah	-	41Orang	322.100.000,00	



Kode	Urusan / Bidang Urusan / Program / Kegiatan / Sub Kegiatan	Indikator Program / Kegiatan / Sub Kegiatan	Target Akhir Periode Renstra OPD	Capaian Kinerja Dan Kerangka Pendanaan						Kelompok Sasaran	Prakiraan Maju Rencana Tahun 2023		Perangkat Daerah Penanggung Jawab		
				Target 2024	Pagu Indikatif (Rp)	Lokasi	Sumber Dana	Prioritas			Target	Pagu Indikatif (Rp)			
								Nasional	Daerah						
1	2	3	4	5	6	7	8	9	10	11	12	13	14		
									Penguatan tata kelola pemerintahan melalui teknologi informasi dan komunikasi yang terintegrasi						
1	0 6	0 2	2.0 3	000 1	Peningkatan Kemampuan Potensi Pekerja Sosial Masyarakat Kewenangan Kabupaten/Kota										
				Jumlah Orang Mendapat Peningkatan Kapasitas Pekerja Sosial Masyarakat Kewenangan Kabupaten/Kota	38 Orang	38 Orang	83.436.000,00	- Kota Sawahlunt o, Semua Kecamatan , Semua Kel/Desa	DANA TRANSFER UMUM- DANA ALOKASI UMUM	-	Meningkatkan tata kehidupan sosial kemasyarakata n berdasarkan falsafah Aday BASandi Syara", Syara" Basandi Kitabullah Penguatan tata kelola pemerintahan melalui teknologi informasi dan komunikasi yang terintegrasi	-	38 Orang	100.000.000,00	DINAS SOSIAL, PEMBERDAYAAN MASYARAKAT, DESA, PEREMPUAN DAN PERLINDUNGAN ANAK
1	0 6	0 2	2.0 3	000 2	Peningkatan Kemampuan Potensi Tenaga Kesejahteraan Sosial Kecamatan Kewenangan Kabupaten/Kota										
				Jumlah Tenaga Kesejahteraan Sosial Kecamatan Kewenangan Kabupaten/Kota yang Meningkatkan Kapasitasnya Kewenangan Kabupaten/Kota	4 Orang	4 Orang	25.000.000,00	- Kota Sawahlunt o, Semua Kecamatan , Semua Kel/Desa	DANA TRANSFER UMUM- DANA ALOKASI UMUM	-	Meningkatkan kualitas Sumber Daya Manusia yang sehat, berpengetahua n, terampil dan berdaya saing Meningkatkan kualitas SDM melalui peningkatan layanan pendidikan dan kesehatan	-	4 Orang	50.000.000,00	DINAS SOSIAL, PEMBERDAYAAN MASYARAKAT, DESA, PEREMPUAN DAN PERLINDUNGAN ANAK
1	0 6	0 2	2.0 3	000 4	Peningkatan Kemampuan Potensi Sumber Kesejahteraan Sosial Kelembagaan Masyarakat Kewenangan Kabupaten/Kota										
				Jumlah Lembaga Kesejahteraan Sosial yang Meningkatkan Kapasitasnya Kewenangan Kabupaten/Kota	2 Lembaga	2 Lembaga	20.000.000,00	- Kota Sawahlunt o, Semua Kecamatan , Semua Kel/Desa	DANA TRANSFER UMUM- DANA ALOKASI UMUM	-	Meningkatkan kualitas Sumber Daya Manusia yang sehat, berpengetahua n, terampil dan berdaya saing Meningkatkan daya saing sektor perdagangan, IKM yang berbasis sumber daya lokal	-	2 Lembaga	160.000.000,00	DINAS SOSIAL, PEMBERDAYAAN MASYARAKAT, DESA, PEREMPUAN DAN PERLINDUNGAN ANAK
1	0 6	0 2	2.0 3	000 5	Peningkatan Kemampuan Sumber Daya Manusia dan Penguatan Lembaga Konsultasi Kesejahteraan Keluarga (LK3)										
				Jumlah Sertifikat yang dari Hasil Peningkatan Sumber Daya Manusia dan Lembaga Konsultasi Kesejahteraan Keluarga (LK3)	37 Sertifikat	31 Sertifikat	5.000.000,00	- Kota Sawahlunt o, Semua Kecamatan	DANA TRANSFER UMUM- DANA	-	Meningkatkan kualitas Sumber Daya Manusia yang sehat,	-	37 Sertifikat	12.100.000,00	DINAS SOSIAL, PEMBERDAYAAN MASYARAKAT, DESA,



Kode	Urusan / Bidang Urusan / Program / Kegiatan / Sub Kegiatan	Indikator Program / Kegiatan / Sub Kegiatan	Target Akhir Periode Renstra OPD	Capaian Kinerja Dan Kerangka Pendanaan						Kelompok Sasaran	Prakiraan Maju Rencana Tahun 2023		Perangkat Daerah Penanggung Jawab
				Target 2024	Pagu Indikatif (Rp)	Lokasi	Sumber Dana	Prioritas			Target	Pagu Indikatif (Rp)	
								Nasional	Daerah				
1	2	3	4	5	6	7	8	9	10	11	12	13	14
		Kewenangan Kabupaten/Kota				, Semua Kel/Desa	ALOKASI UMUM		berpengetaha n, terampil dan berdaya saing Meningkatkan kualitas SDM melalui peningkatan layanan pendidikan dan kesehatan				PEREMPUAN DAN PERLINDUNGAN ANAK
1 0 6	0 4	PROGRAM REHABILITASI SOSIAL	100persen	-	703.000.000,00						100persen	1.401.000.000,00	
1 0 6	0 4 1	Rehabilitasi Sosial Dasar Penyandang Disabilitas Terlantar, Anak Terlantar, Lanjut Usia Terlantar, serta Gelandangan Pengemis di Luar Panti Sosial	315Orang	-	575.000.000,00			-	Meningkatkan kualitas Sumber Daya Manusia yang sehat, berpengetaha n, terampil dan berdaya saing Meningkatkan kualitas SDM melalui peningkatan layanan pendidikan dan kesehatan		315Orang	1.213.000.000,00	
1 0 6	0 4	2.0 1	000 1	Penyediaan Permakanan									
		Jumlah Orang yang Mendapatkan Pemenuhan Kebutuhan Permakanan Sesuai dengan Standar Gizi Minimal Kewenangan Kabupaten/Kota	675 Orang	200 Orang	100.000.000,00	- Kota Sawahlunt o, Semua Kecamatan , Semua Kel/Desa	DANA TRANSFER UMUM- DANA ALOKASI UMUM	-	Meningkatkan kualitas Sumber Daya Manusia yang sehat, berpengetaha n, terampil dan berdaya saing Meningkatkan kualitas SDM melalui peningkatan layanan pendidikan dan kesehatan		225 Orang	270.000.000,00	DINAS SOSIAL, PEMBERDAYAAN MASYARAKAT, DESA, PEREMPUAN DAN PERLINDUNGAN ANAK
1 0 6	0 4	2.0 1	000 2	Penyediaan Sandang									
		Jumlah Orang yang Menerima Pakaian dan Kelengkapan Lainnya yang Tersedia dalam 1 Tahun Kewenangan Kabupaten/Kota	120 Orang	35 Orang	15.000.000,00	- Kota Sawahlunt o, Semua Kecamatan , Semua Kel/Desa	DANA TRANSFER UMUM- DANA ALOKASI UMUM	-	Meningkatkan tata kehidupan sosial kemasyarakata n berdasarkan falsafah Adaya BASandi Syara", Syara" Basandi Kitabullah Meningkatkan kualitas SDM melalui peningkatan layanan pendidikan dan kesehatan		40 Orang	32.000.000,00	DINAS SOSIAL, PEMBERDAYAAN MASYARAKAT, DESA, PEREMPUAN DAN PERLINDUNGAN ANAK
1 0 6	0 4	2.0 1	000 3	Penyediaan Alat Bantu									
		Jumlah Orang yang Mendapatkan Alat Bantu dan Alat Bantu Peraga Sesuai kebutuhan Kewenangan Kabupaten/Kota	52 Orang	31 Orang	20.000.000,00	- Kota Sawahlunt o, Semua Kecamatan , Semua Kel/Desa	DANA TRANSFER UMUM- DANA ALOKASI UMUM	-	Meningkatkan kualitas Sumber Daya Manusia yang sehat, berpengetaha n, terampil dan		17 Orang	25.000.000,00	DINAS SOSIAL, PEMBERDAYAAN MASYARAKAT, DESA, PEREMPUAN DAN PERLINDUNGAN



Kode	Urusan / Bidang Urusan / Program / Kegiatan / Sub Kegiatan	Indikator Program / Kegiatan / Sub Kegiatan	Target Akhir Periode Renstra OPD	Capaian Kinerja Dan Kerangka Pendanaan						Kelompok Sasaran	Prakiraan Maju Rencana Tahun 2023		Perangkat Daerah Penanggung Jawab			
				Target 2024	Pagu Indikatif (Rp)	Lokasi	Sumber Dana	Prioritas			Target	Pagu Indikatif (Rp)				
								Nasional	Daerah							
1	2	3	4	5	6	7	8	9	10	11	12	13	14			
									berdaya saing Meningkatkan pengelolaan pariwisata dan ekonomi kreatif dengan keunggulan warisan budaya dunia dan geopark nasional				ANAK			
1	0 6	0 4	2.0 1	000 5	Pemberian Bimbingan Fisik, Mental, Spiritual, dan Sosial											
					Jumlah Peserta Bimbingan Fisik, Mental, Spiritual dan Sosial Kewenangan Kabupaten/Kota	32 Orang	20 Orang	20.000.000,00	- Kota Sawahlunt o, Semua Kecamatan , Semua Kel/Desa	DANA TRANSFER UMUM- DANA ALOKASI UMUM	-	Meningkatkan kualitas Sumber Daya Manusia yang sehat, berpengetahua n, terampil dan berdaya saing Meningkatkan kualitas SDM melalui peningkatan layanan pendidikan dan kesehatan	-	10 Orang	25.000.000,00	DINAS SOSIAL, PEMBERDAYAAN MASYARAKAT, DESA, PEREMPUAN DAN PERLINDUNGAN ANAK
1	0 6	0 4	2.0 1	000 8	Pemberian Akses ke Layanan Pendidikan dan Kesehatan Dasar											
					Jumlah Orang yang Mendapatkan Akses ke Layanan Pendidikan dan Kesehatan Dasar Kewenangan Kabupaten/Kota	225 Orang	85 Orang	204.000.000,00	- Kota Sawahlunt o, Semua Kecamatan , Semua Kel/Desa	DANA TRANSFER UMUM- DANA ALOKASI UMUM	-	Meningkatkan tata kehidupan sosial kemasyarakata n berdasarkan falsafah Adayk BASandi Syara", Syara" Basandi Kitabullah Meningkatkan kualitas Infrastruktur dan konktivitas antar wilayah	-	85 Orang	357.000.000,00	DINAS SOSIAL, PEMBERDAYAAN MASYARAKAT, DESA, PEREMPUAN DAN PERLINDUNGAN ANAK
1	0 6	0 4	2.0 1	001 0	Pemberian Layanan Kedaruratan											
					Jumlah Orang yang Mendapatkan Pelayanan Kedaruratan Kewenangan Kabupaten/Kota	420 Orang	130 Orang	216.000.000,00	- Kota Sawahlunt o, Semua Kecamatan , Semua Kel/Desa	DANA TRANSFER UMUM- DANA ALOKASI UMUM	-	Meningkatkan tata kehidupan sosial kemasyarakata n berdasarkan falsafah Adayk BASandi Syara", Syara" Basandi Kitabullah Meningkatkan kualitas SDM melalui peningkatan layanan pendidikan dan kesehatan	-	140 Orang	504.000.000,00	DINAS SOSIAL, PEMBERDAYAAN MASYARAKAT, DESA, PEREMPUAN DAN PERLINDUNGAN ANAK
1	0 6	0 4	2.0 2		Rehabilitasi Sosial Penyandang Masalah Kesejahteraan Sosial (PMKS) Lainnya Bukan Korban HIV/AIDS dan NAPZA	240Orang	-	128.000.000,00			-	Meningkatkan tata kehidupan sosial kemasyarakata n berdasarkan falsafah Adayk	-	230Orang	188.000.000,00	



Kode	Urusan / Bidang Urusan / Program / Kegiatan / Sub Kegiatan	Indikator Program / Kegiatan / Sub Kegiatan	Target Akhir Periode Renstra OPD	Capaian Kinerja Dan Kerangka Pendanaan						Kelompok Sasaran	Prakiraan Maju Rencana Tahun 2023		Perangkat Daerah Penanggung Jawab		
				Target 2024	Pagu Indikatif (Rp)	Lokasi	Sumber Dana	Prioritas			Target	Pagu Indikatif (Rp)			
								Nasional	Daerah						
1	2	3	4	5	6	7	8	9	10	11	12	13	14		
	di Luar Panti Sosial								BASandi Syara", Syara" Basandi Kitabullah Meningkatkan kualitas SDM melalui peningkatan layanan pendidikan dan kesehatan						
1	0 6	0 4	2.0 2	000 2	Pemberian Layanan Kedaruratan										
		Jumlah Orang yang Mendapatkan Pelayanan Kedaruratan Kewenangan Kabupaten/Kota	120 Orang	35 Orang	84.000.000,00	- Kota Sawahlunt o, Semua Kecamatan , Semua Kel/Desa	DANA TRANSFER UMUM- DANA ALOKASI UMUM	-	Meningkatkan tata kehidupan sosial kemasyarakata n berdasarkan falsafah Adaya BASandi Syara", Syara" Basandi Kitabullah Meningkatkan kualitas SDM melalui peningkatan layanan pendidikan dan kesehatan	-	40 Orang	96.000.000,00	DINAS SOSIAL, PEMBERDAYAAN MASYARAKAT, DESA, PEREMPUAN DAN PERLINDUNGAN ANAK		
1	0 6	0 4	2.0 2	000 3	Penyediaan Permakanan										
		Jumlah Orang yang Mendapatkan Pemenuhan Kebutuhan Permakanan Sesuai dengan Standar Gizi Minimal Kewenangan Kabupaten/Kota	150 Orang	40 Orang	20.000.000,00	- Kota Sawahlunt o, Semua Kecamatan , Semua Kel/Desa	DANA TRANSFER UMUM- DANA ALOKASI UMUM	-	Meningkatkan tata kehidupan sosial kemasyarakata n berdasarkan falsafah Adaya BASandi Syara", Syara" Basandi Kitabullah Meningkatkan kualitas SDM melalui peningkatan layanan pendidikan dan kesehatan	-	50 Orang	60.000.000,00	DINAS SOSIAL, PEMBERDAYAAN MASYARAKAT, DESA, PEREMPUAN DAN PERLINDUNGAN ANAK		
1	0 6	0 4	2.0 2	000 4	Penyediaan Sandang										
		Jumlah orang yang Menerima pakaian dan kelengkapan lainnya yang Tersedia dalam 1 tahun Kewenangan Kabupaten/Kota	120 Orang	30 Orang	24.000.000,00	- Kota Sawahlunt o, Semua Kecamatan , Semua Kel/Desa	DANA TRANSFER UMUM- DANA ALOKASI UMUM	-	Meningkatkan tata kehidupan sosial kemasyarakata n berdasarkan falsafah Adaya BASandi Syara", Syara" Basandi Kitabullah Meningkatkan pengelolaan pariwisata dan ekonomi kreatif dengan keunggulan warisan budaya dunia dan geopark nasional	-	40 Orang	32.000.000,00	DINAS SOSIAL, PEMBERDAYAAN MASYARAKAT, DESA, PEREMPUAN DAN PERLINDUNGAN ANAK		
1	0	0			PROGRAM	-	100persen	-	105.235.600,00				100persen	182.220.000,00	



Kode	Urusan / Bidang Urusan / Program / Kegiatan / Sub Kegiatan				Indikator Program / Kegiatan / Sub Kegiatan	Target Akhir Periode Renstra OPD	Capaian Kinerja Dan Kerangka Pendanaan				Kelompok Sasaran	Prakiraan Maju Rencana Tahun 2023		Perangkat Daerah Penanggung Jawab		
							Target 2024	Pagu Indikatif (Rp)	Lokasi	Sumber Dana		Prioritas			Target	Pagu Indikatif (Rp)
												Nasional	Daerah			
1	2	3	4	5	6	7	8	9	10	11	12	13	14			
1.06.05.2.01.000	PERLINDUNGAN DAN JAMINAN SOSIAL															
1.06.05.2.01.000	Pemeriharaan Anak-Anak Terlantar					100persen		71.240.000,00					100persen	103.920.000,00		
1.06.05.2.01.000	Penjangkauan Anak-Anak Terlantar															
1.06.05.2.01.000					Jumlah Anak-Anak Terlantar yang Dijangkau Kewenangan Kabupaten/Kota	42 Orang	36 Orang	51.240.000,00	- Kota Sawahlunto, Semua Kecamatan, Semua Kel/Desa	DANA TRANSFER UMUM-DANA ALOKASI UMUM	-	Meningkatkan tata kehidupan sosial kemasyarakatan berdasarkan falsafah AdaiK BASandi Syara", Syara" Basandi Kitabullah Meningkatkan kualitas SDM melalui peningkatan layanan pendidikan dan kesehatan	14 Orang	73.920.000,00	DINAS SOSIAL, PEMBERDAYAAN MASYARAKAT, DESA, PEREMPUAN DAN PERLINDUNGAN ANAK	
1.06.05.2.01.000	Rujukan Anak-Anak Terlantar															
1.06.05.2.01.000					Jumlah Anak-Anak Terlantar yang Mendapat Rujukan Kewenangan Kabupaten/Kota	42 Orang	20 Orang	10.000.000,00	- Kota Sawahlunto, Semua Kecamatan, Semua Kel/Desa	DANA TRANSFER UMUM-DANA ALOKASI UMUM	-	Meningkatkan tata kehidupan sosial kemasyarakatan berdasarkan falsafah AdaiK BASandi Syara", Syara" Basandi Kitabullah Meningkatkan kualitas SDM melalui peningkatan layanan pendidikan dan kesehatan	14 Orang	15.000.000,00	DINAS SOSIAL, PEMBERDAYAAN MASYARAKAT, DESA, PEREMPUAN DAN PERLINDUNGAN ANAK	
1.06.05.2.01.000	Pemantauan Terhadap Pelaksanaan Pemeriharaan Anak Terlantar															
1.06.05.2.01.000					Jumlah Anak Terlantar yang Terpantau dan Terpelihara Kewenangan Kabupaten/Kota	42 Orang	30 Orang	10.000.000,00	- Kota Sawahlunto, Semua Kecamatan, Semua Kel/Desa	DANA TRANSFER UMUM-DANA ALOKASI UMUM	-	Meningkatkan tata kehidupan sosial kemasyarakatan berdasarkan falsafah AdaiK BASandi Syara", Syara" Basandi Kitabullah Meningkatkan kualitas SDM melalui	14 Orang	15.000.000,00	DINAS SOSIAL, PEMBERDAYAAN MASYARAKAT, DESA, PEREMPUAN DAN PERLINDUNGAN ANAK	



Kode	Urusan / Bidang Urusan / Program / Kegiatan / Sub Kegiatan	Indikator Program / Kegiatan / Sub Kegiatan	Target Akhir Periode Renstra OPD	Capaian Kinerja Dan Kerangka Pendanaan						Kelompok Sasaran	Prakiraan Maju Rencana Tahun 2023		Perangkat Daerah Penanggung Jawab
				Target 2024	Pagu Indikatif (Rp)	Lokasi	Sumber Dana	Prioritas			Target	Pagu Indikatif (Rp)	
								Nasional	Daerah				
1	2	3	4	5	6	7	8	9	10	11	12	13	14
1.06.05.2.000	Pengelolaan Data Fakir Miskin Cakupan Daerah Kabupaten/Kota	-	3071Orang	-	33.995.600,00				peningkatan layanan pendidikan dan kesehatan	-	3071Orang	78.300.000,00	
1.06.05.2.000	Pengelolaan Data Fakir Miskin Cakupan Daerah Kabupaten/Kota												
		Jumlah Keluarga yang Mendapatkan Pengentasan Fakir Miskin Kabupaten/Kota	1582 Keluarga	1582 Keluarga	12.000.000,00	- Kota Sawahlunto, Semua Kecamatan, Semua Kel/Desa	DANA TRANSFER UMUM-DANA ALOKASI UMUM	-	Meningkatkan kualitas Sumber Daya Manusia yang sehat, berpengetahuan, terampil dan berdaya saing Penguatan tata kelola pemerintahan melalui teknologi informasi dan komunikasi yang terintegrasi	-	1582 Keluarga	36.300.000,00	DINAS SOSIAL, PEMBERDAYAAN MASYARAKAT, DESA, PEREMPUAN DAN PERLINDUNGAN ANAK
1.06.05.2.000	Fasilitasi Bantuan Sosial Kesejahteraan Keluarga												
		Jumlah Keluarga Penerima Manfaat (KPM) yang Mendapatkan Bantuan Sosial Kesejahteraan Keluarga Kewenangan Kabupaten/Kota	1582 Keluarga	900 Keluarga	21.995.600,00	- Kota Sawahlunto, Semua Kecamatan, Semua Kel/Desa	DANA TRANSFER UMUM-DANA ALOKASI UMUM	-	Meningkatkan kualitas Sumber Daya Manusia yang sehat, berpengetahuan, terampil dan berdaya saing Meningkatkan kualitas SDM melalui peningkatan layanan pendidikan dan kesehatan	-	1582 Keluarga	42.000.000,00	DINAS SOSIAL, PEMBERDAYAAN MASYARAKAT, DESA, PEREMPUAN DAN PERLINDUNGAN ANAK
1.06.06	PROGRAM PENANGANAN BENCANA	-	100persen	-	109.666.900,00						100persen	258.000.000,00	
1.06.06.1	Perlindungan Sosial Korban Bencana Alam dan Sosial Kabupaten/Kota	-	100persen	-	49.966.900,00				Meningkatkan kualitas Sumber Daya Manusia yang sehat, berpengetahuan, terampil dan berdaya saing Meningkatkan kualitas SDM melalui peningkatan	-	100persen	90.000.000,00	



Kode	Urusan / Bidang Urusan / Program / Kegiatan / Sub Kegiatan	Indikator Program / Kegiatan / Sub Kegiatan	Target Akhir Periode Renstra OPD	Capaian Kinerja Dan Kerangka Pendanaan						Kelompok Sasaran	Prakiraan Maju Rencana Tahun 2023		Perangkat Daerah Penanggung Jawab
				Target 2024	Pagu Indikatif (Rp)	Lokasi	Sumber Dana	Prioritas			Target	Pagu Indikatif (Rp)	
								Nasional	Daerah				
1	2	3	4	5	6	7	8	9	10	11	12	13	14
1.06.06.2.000.1	Penyediaan Makanan								layanan pendidikan dan kesehatan				
		Jumlah Orang yang Mendapatkan Permakanan 3x1 Hari dalam Masa Tanggap Darurat (Pengungsian) Kewenangan Kabupaten/Kota	135 Orang	31 Orang	29.966.900,00	- Kota Sawahlunto, Semua Kecamatan, Semua Kel/Desa	DANA TRANSFER UMUM-DANA ALOKASI UMUM	-	Meningkatkan kualitas Sumber Daya Manusia yang sehat, berpengetahuan, terampil dan berdaya saing Meningkatkan kualitas SDM melalui peningkatan layanan pendidikan dan kesehatan	-	45 Orang	45.000.000,00	DINAS SOSIAL, PEMBERDAYAAN MASYARAKAT, DESA, PEREMPUAN DAN PERLINDUNGAN ANAK
1.06.06.2.000.2	Penyediaan Sandang												
		Jumlah Orang yang Mendapatkan Pakaian dan Kelengkapan Lainnya yang Tersedia pada Masa Tanggap Darurat (Pengungsian) dan Pasca Bencana Kewenangan Kabupaten/Kota	135 Orang	40 Orang	20.000.000,00	- Kota Sawahlunto, Semua Kecamatan, Semua Kel/Desa	DANA TRANSFER UMUM-DANA ALOKASI UMUM	-	Meningkatkan tata kehidupan sosial masyarakatan berdasarkan falsafah Adai BASandi Syara", Syara" Basandi Kitabullah Meningkatkan kualitas SDM melalui peningkatan layanan pendidikan dan kesehatan	-	45 Orang	45.000.000,00	DINAS SOSIAL, PEMBERDAYAAN MASYARAKAT, DESA, PEREMPUAN DAN PERLINDUNGAN ANAK
1.06.06.2.000.1	Penyelenggaraan Pemberdayaan Masyarakat Terhadap Kesiapsiagaan Bencana Kabupaten/Kota	-	100persen	-	59.700.000,00				Meningkatkan kualitas Sumber Daya Manusia yang sehat, berpengetahuan, terampil dan berdaya saing Meningkatkan kualitas Infrastruktur dan konektivitas antar wilayah	-	100persen	168.000.000,00	
1.06.06.2.000.1	Koordinasi, Sosialisasi dan Pelaksanaan Kampung Siaga Bencana												
		Jumlah Kampung yang Melaksanakan Koordinasi, Sosialisasi dan Pelaksanaan Kampung Siaga Bencana Kewenangan Kabupaten/Kota	3 Kampung	1 Kampung	19.700.000,00	- Kota Sawahlunto, Semua Kecamatan, Semua Kel/Desa	DANA TRANSFER UMUM-DANA ALOKASI UMUM	-	Meningkatkan kualitas Sumber Daya Manusia yang sehat, berpengetahuan, terampil dan berdaya saing Meningkatkan kualitas Infrastruktur dan konektivitas antar wilayah	-	1 Kampung	84.000.000,00	DINAS SOSIAL, PEMBERDAYAAN MASYARAKAT, DESA, PEREMPUAN DAN PERLINDUNGAN ANAK
1.06.06.2.000.2	Koordinasi, Sosialisasi dan Pelaksanaan Taruna Siaga Bencana												
		Jumlah Orang yang Melaksanakan	30 Orang	30 Orang	40.000.000,00	- Kota	DANA	-	Meningkatkan	-	30 Orang	84.000.000,00	DINAS SOSIAL,



Kode	Urusan / Bidang Urusan / Program / Kegiatan / Sub Kegiatan	Indikator Program / Kegiatan / Sub Kegiatan	Target Akhir Periode Renstra OPD	Capaian Kinerja Dan Kerangka Pendanaan						Kelompok Sasaran	Prakiraan Maju Rencana Tahun 2023		Perangkat Daerah Penanggung Jawab
				Target 2024	Pagu Indikatif (Rp)	Lokasi	Sumber Dana	Prioritas			Target	Pagu Indikatif (Rp)	
								Nasional	Daerah				
1	2	3	4	5	6	7	8	9	10	11	12	13	14
		Koordinasi, Sosialisasi dan Pelaksanaan Taruna Siaga Bencana Kewenangan Kabupaten/Kota				Sawahlunto, Semua Kecamatan, Semua Kel/Desa	TRANSFER UMUM-DANA ALOKASI UMUM		kuualitas Sumber Daya Manusia yang sehat, berpengetahuan, terampil dan berdaya saing Meningkatkan kualitas SDM melalui peningkatan layanan pendidikan dan kesehatan				PEMBERDAYAAN MASYARAKAT, DESA, PEREMPUAN DAN PERLINDUNGAN ANAK
1	067		100persen	-	70.000.000,00						100persen	154.880.000,00	
1	067	2.01	4Makam	-	70.000.000,00				Meningkatkan tata kehidupan sosial kemasyarakatan berdasarkan falsafah Adaya BASandi Syara", Syara" Basandi Kitabullah Meningkatkan kualitas infrastruktur dan konektivitas antar wilayah		4Makam	154.880.000,00	
1	067	2.0002	Pemeliharaan Taman Makam Pahlawan Nasional Kabupaten/Kota										
		Jumlah Makam yang Terpenuhi Pemeliharannya pada Taman Makam Pahlawan Kabupaten/Kota	4 Makam	4 Makam	70.000.000,00	- Kota Sawahlunto, Semua Kecamatan, Semua Kel/Desa	DANA TRANSFER UMUM-DANA ALOKASI UMUM		Meningkatkan tata kehidupan sosial kemasyarakatan berdasarkan falsafah Adaya BASandi Syara", Syara" Basandi Kitabullah Meningkatkan kualitas infrastruktur dan konektivitas antar wilayah		4 Makam	154.880.000,00	DINAS SOSIAL, PEMBERDAYAAN MASYARAKAT, DESA, PEREMPUAN DAN PERLINDUNGAN ANAK
2		URUSAN PEMERINTAHAN WAJIB YANG TIDAK BERKAITAN DENGAN PELAYANAN DASAR			2.244.960.068,00							4.308.000.000,00	
2	08	URUSAN PEMERINTAHAN BIDANG PEMBERDAYAAN PEREMPUAN DAN PERLINDUNGAN ANAK			974.394.000,00							1.903.000.000,00	
2	082		20persen	-	153.394.000,00						20persen	315.000.000,00	
2	082	2.01	3Lembaga	-	11.710.000,00				Meningkatkan kualitas Sumber Daya Manusia yang sehat, berpengetahuan, terampil dan berdaya saing Meningkatkan kualitas SDM melalui peningkatan		3Lembaga	55.000.000,00	
		Pelebagaian Pengarusutamaan Gender (PUG) pada Lembaga Pemerintah Kewenangan Kabupaten/Kota											



Kode	Urusan / Bidang Urusan / Program / Kegiatan / Sub Kegiatan	Indikator Program / Kegiatan / Sub Kegiatan	Target Akhir Periode Renstra OPD	Capaian Kinerja Dan Kerangka Pendanaan						Kelompok Sasaran	Prakiraan Maju Rencana Tahun 2023		Perangkat Daerah Penanggung Jawab				
				Target 2024	Pagu Indikatif (Rp)	Lokasi	Sumber Dana	Prioritas			Target	Pagu Indikatif (Rp)					
				5	6	7	8	Nasional	Daerah		9	10		11	12	13	14
2	0 8	0 2	2.0 1	000 3	Advokasi Kebijakan dan Pendampingan Pelaksanaan PUG termasuk PPRG												
		Jumlah Perangkat Daerah yang Mendapat Advokasi Kebijakan dan Pendampingan Pelaksanaan Pengarusutamaan Gender (PUG) Termasuk Perencanaan Pembangunan Responsif Gender (PPRG) Kewenangan Kabupaten/Kota	28 Perangkat Daerah	28 Perangkat Daerah	11.710.000,00	- Kota Sawahlunto, Semua Kecamatan, Semua Kel/Desa	DANA TRANSFER UMUM-DANA ALOKASI UMUM	-	Meningkatkan kualitas Sumber Daya Manusia yang sehat, berpengetahuan, terampil dan berdaya saing Meningkatkan kualitas SDM melalui peningkatan layanan pendidikan dan kesehatan	-	28 Perangkat Daerah	55.000.000,00	DINAS SOSIAL, PEMBERDAYAAN MASYARAKAT, DESA, PEREMPUAN DAN PERLINDUNGAN ANAK				
2	0 8	0 2	2.0 2		Pemberdayaan Perempuan Bidang Politik, Hukum, Sosial, dan Ekonomi pada Organisasi Kemasyarakatan Kewenangan Kabupaten/Kota	-	100persen	-	36.752.000,00		-	Meningkatkan kualitas Sumber Daya Manusia yang sehat, berpengetahuan, terampil dan berdaya saing Meningkatkan kualitas SDM melalui peningkatan layanan pendidikan dan kesehatan	-	100persen	105.000.000,00		
2	0 8	0 2	2.0 2	000 2	Advokasi Kebijakan dan Pendampingan Peningkatan Partisipasi Perempuan dan Politik, Hukum, Sosial dan Ekonomi												
		Jumlah Organisasi Masyarakat yang Mendapat Advokasi dan Pendampingan Kebijakan Peningkatan Partisipasi Perempuan di Bidang Politik, Hukum, Sosial dan Ekonomi Kewenangan Kabupaten/Kota	14 Organisasi	14 Organisasi	36.752.000,00	- Kota Sawahlunto, Semua Kecamatan, Semua Kel/Desa	DANA TRANSFER UMUM-DANA ALOKASI UMUM	-	Meningkatkan kualitas Sumber Daya Manusia yang sehat, berpengetahuan, terampil dan berdaya saing Meningkatkan kualitas SDM melalui peningkatan layanan pendidikan dan kesehatan	-	14 Organisasi	105.000.000,00	DINAS SOSIAL, PEMBERDAYAAN MASYARAKAT, DESA, PEREMPUAN DAN PERLINDUNGAN ANAK				
2	0 8	0 2	2.0 3		Penguatan dan Pengembangan Lembaga Penyedia Layanan Pemberdayaan Perempuan Kewenangan Kabupaten/Kota	-	1Lembaga	-	104.932.000,00		-	Meningkatkan kualitas Sumber Daya Manusia yang sehat, berpengetahuan, terampil dan berdaya saing Meningkatkan pengelolaan lingkungan hidup yang berkelanjutan	-	1Lembaga	155.000.000,00		
2	0 8	0 2	2.0 3	000 3	Pengembangan Komunikasi, Informasi dan Edukasi (KIE) Pemberdayaan Perempuan Kewenangan Kabupaten/Kota												
		Jumlah Dokumen Komunikasi Informasi dan Edukasi (KIE) Pemberdayaan Perempuan Kewenangan Kabupaten/Kota yang Tersedia	9 Dokumen	3 Dokumen	104.932.000,00	- Kota Sawahlunto, Semua Kecamatan, Semua	DANA TRANSFER UMUM-DANA ALOKASI	-	Meningkatkan kualitas Sumber Daya Manusia yang sehat, berpengetahuan	-	3 Dokumen	155.000.000,00	DINAS SOSIAL, PEMBERDAYAAN MASYARAKAT, DESA, PEREMPUAN DAN				



Kode	Urusan / Bidang Urusan / Program / Kegiatan / Sub Kegiatan	Indikator Program / Kegiatan / Sub Kegiatan	Target Akhir Periode Renstra OPD	Capaian Kinerja Dan Kerangka Pendanaan						Kelompok Sasaran	Prakiraan Maju Rencana Tahun 2023		Perangkat Daerah Penanggung Jawab
				Target 2024	Pagu Indikatif (Rp)	Lokasi	Sumber Dana	Prioritas			Target	Pagu Indikatif (Rp)	
								Nasional	Daerah				
1	2	3	4	5	6	7	8	9	10	11	12	13	14
						Kel/Desa	UMUM		n, terampil dan berdaya saing Meningkatkan pengelolaan lingkungan hidup yang berkelanjutan				PERLINDUNGAN ANAK
2	083		0,01persen	-	160.000.000,00						0,01persen	395.000.000,00	
2	083	2.01	12kegiatan	-	70.000.000,00				Meningkatkan kualitas Sumber Daya Manusia yang sehat, berpengetahuan, terampil dan berdaya saing Meningkatkan kualitas SDM melalui peningkatan layanan pendidikan dan kesehatan		12kegiatan	85.000.000,00	
2	083	2.01	0001	Koordinasi dan Sinkronisasi Pelaksanaan Kebijakan, Program dan Kegiatan Pencegahan Kekerasan Terhadap Perempuan Lingkup Daerah Kabupaten/Kota									
			2 Dokumen	2 Dokumen	70.000.000,00	- Kota Sawahlunto, Semua Kecamatan, Semua Kel/Desa	DANA TRANSFER UMUM-DANA ALOKASI UMUM	-	Meningkatkan kualitas Sumber Daya Manusia yang sehat, berpengetahuan, terampil dan berdaya saing Meningkatkan kualitas SDM melalui peningkatan layanan pendidikan dan kesehatan		2 Dokumen	85.000.000,00	DINAS SOSIAL, PEMBERDAYAAN MASYARAKAT, DESA, PEREMPUAN DAN PERLINDUNGAN ANAK
2	083	2.02	1Lembaga	-	65.000.000,00				Meningkatkan kualitas Sumber Daya Manusia yang sehat, berpengetahuan, terampil dan berdaya saing Meningkatkan kualitas SDM melalui peningkatan layanan pendidikan dan kesehatan		1Lembaga	155.000.000,00	
2	083	2.02	0002	Koordinasi dan Sinkronisasi Pelaksanaan Penyediaan Layanan Rujukan Lanjutan bagi Perempuan Korban Kekerasan Kewenangan Kabupaten/Kota									
			36 Layanan	12 Layanan	65.000.000,00	- Kota Sawahlunto, Semua Kecamatan, Semua Kel/Desa	DANA TRANSFER UMUM-DANA ALOKASI UMUM	-	Meningkatkan kualitas Sumber Daya Manusia yang sehat, berpengetahuan, terampil dan berdaya saing Meningkatkan kualitas SDM melalui peningkatan layanan		12 Layanan	155.000.000,00	DINAS SOSIAL, PEMBERDAYAAN MASYARAKAT, DESA, PEREMPUAN DAN PERLINDUNGAN ANAK



Kode	Urusan / Bidang Urusan / Program / Kegiatan / Sub Kegiatan	Indikator Program / Kegiatan / Sub Kegiatan	Target Akhir Periode Renstra OPD	Capaian Kinerja Dan Kerangka Pendanaan						Kelompok Sasaran	Prakiraan Maju Rencana Tahun 2023		Perangkat Daerah Penanggung Jawab
				Target 2024	Pagu Indikatif (Rp)	Lokasi	Sumber Dana	Prioritas			Target	Pagu Indikatif (Rp)	
								Nasional	Daerah				
1	2	3	4	5	6	7	8	9	10	11	12	13	14
									pendidikan dan kesehatan				
2.08.03.2.0	Penguatan dan Pengembangan Lembaga Penyedia Layanan Perlindungan Perempuan Tingkat Daerah Kabupaten/Kota	-	1Lembaga	-	25.000.000,00				Meningkatkan kualitas tata kelola penyelenggaraan pemerintahan daerah yang bersih, akuntabel dan berkualitas Penguatan tata kelola pemerintahan melalui teknologi informasi dan komunikasi yang terintegrasi	-	1Lembaga	155.000.000,00	
2.08.03.2.000	Peningkatan Kapasitas Sumber Daya Lembaga Penyedia Layanan Penanganan bagi Perempuan Korban Kekerasan Kewenangan Kabupaten/Kota												
		Jumlah sumber Daya Manusia Lembaga Penyedia Layanan Penanganan bagi Perempuan Korban Kekerasan Kewenangan Kabupaten/Kota yang Mendapat Peningkatan Kapasitas	1 Orang	1 Orang	25.000.000,00	- Kota Sawahlunto, Semua Kecamatan, Semua Kel/Desa	DANA TRANSFER UMUM-DANA ALOKASI UMUM	-	Meningkatkan kualitas tata kelola penyelenggaraan pemerintahan daerah yang bersih, akuntabel dan berkualitas Penguatan tata kelola pemerintahan melalui teknologi informasi dan komunikasi yang terintegrasi	-	1 Orang	155.000.000,00	DINAS SOSIAL, PEMBERDAYAAN MASYARAKAT, DESA, PEREMPUAN DAN PERLINDUNGAN ANAK
2.08.04	PROGRAM PENINGKATAN KUALITAS KELUARGA	-	100persen	-	500.000.000,00						100persen	600.000.000,00	
2.08.04.2.0	Peningkatan Kualitas Keluarga dalam Mewujudkan Kesetaraan Gender (KG) dan Hak Anak Tingkat Daerah Kabupaten/Kota	-	12Laporan	-	400.000.000,00				Meningkatkan kualitas Sumber Daya Manusia yang sehat, berpengetahuan, terampil dan berdaya saing Penguatan tata kelola pemerintahan melalui teknologi informasi dan komunikasi yang terintegrasi	-	12Laporan	465.000.000,00	
2.08.04.2.000	Advokasi Kebijakan dan Pendampingan untuk Mewujudkan KG dan Perlindungan Anak Kewenangan Kabupaten/Kota												
		Jumlah Perangkat Daerah yang mendapat Advokasi dan Pendampingan Keluarga untuk Mewujudkan Kesetaraan Gender (KG) dan Perlindungan Anak Kewenangan Kabupaten/Kota	28 Perangkat Daerah	28 Perangkat Daerah	30.000.000,00	- Kota Sawahlunto, Semua Kecamatan, Semua Kel/Desa	DANA TRANSFER UMUM-DANA ALOKASI UMUM	-	Meningkatkan kualitas Sumber Daya Manusia yang sehat, berpengetahuan, terampil dan berdaya saing	-	28 Perangkat Daerah	85.000.000,00	DINAS SOSIAL, PEMBERDAYAAN MASYARAKAT, DESA, PEREMPUAN DAN PERLINDUNGAN ANAK



Kode	Urusan / Bidang Urusan / Program / Kegiatan / Sub Kegiatan				Indikator Program / Kegiatan / Sub Kegiatan	Target Akhir Periode Renstra OPD	Capaian Kinerja Dan Kerangka Pendanaan				Kelompok Sasaran	Prakiraan Maju Rencana Tahun 2023		Perangkat Daerah Penanggung Jawab		
							Target 2024	Pagu Indikatif (Rp)	Lokasi	Sumber Dana		Prioritas			Target	Pagu Indikatif (Rp)
												Nasional	Daerah			
1	2				3	4	5	6	7	8	9	10	11	12	13	14
2	0	0	2.0	000	Pelaksanaan Komunikasi, Informasi dan Edukasi KG dan Perlindungan Anak bagi Keluarga Kewenangan Kabupaten/Kota											
	8	4	1	2	Jumlah Komunikasi, Informasi, Edukasi (KIE) Kesetaraan Gender (KG) dan Perlindungan Anak bagi Keluarga Kewenangan Kabupaten/Kota yang Tersedia	2 Dokumen	2 Dokumen	350.000.000,00	- Kota Sawahlunto, Semua Kecamatan, Semua Kel/Desa	DANA TRANSFER UMUM-DANA ALOKASI UMUM	-	Meningkatkan kualitas Sumber Daya Manusia yang sehat, berpengetahuan, terampil dan berdaya saing Meningkatkan kualitas SDM melalui peningkatan layanan pendidikan dan kesehatan	-	2 Dokumen	355.000.000,00	DINAS SOSIAL, PEMBERDAYAAN MASYARAKAT, DESA, PEREMPUAN DAN PERLINDUNGAN ANAK
2	0	0	2.0	000	Pembangunan Kegiatan Masyarakat untuk Peningkatan Kualitas Keluarga Kewenangan Kabupaten/Kota											
	8	4	1	3	Jumlah Dokumen Hasil Pembangunan Kegiatan Masyarakat untuk Peningkatan Kualitas Keluarga Kewenangan Kabupaten/Kota	2 Dokumen	0 Dokumen	20.000.000,00	-	DANA TRANSFER UMUM-DANA ALOKASI UMUM	-	Meningkatkan kualitas SDM melalui peningkatan layanan pendidikan dan kesehatan	-	2 Dokumen	25.000.000,00	DINAS SOSIAL, PEMBERDAYAAN MASYARAKAT, DESA, PEREMPUAN DAN PERLINDUNGAN ANAK
2	0	0	2.0		Penguatan dan Pengembangan Lembaga Penyedia Layanan Peningkatan Kualitas Keluarga dalam Mewujudkan KG dan Hak Anak yang Wilayah Kerjanya dalam Daerah Kabupaten/Kota											
	8	4	2		-	2Lembaga	-	40.000.000,00	-	-	-	Meningkatkan pembangunan infrastruktur yang berkeadilan dan berkelanjutan Meningkatkan kualitas SDM melalui peningkatan layanan pendidikan dan kesehatan	-	2Lembaga	70.000.000,00	
2	0	0	2.0	000	Advokasi Kebijakan dan Pendampingan Pengembangan Lembaga Penyedia Layanan Peningkatan Kualitas Keluarga Tingkat Daerah Kabupaten/Kota											
	8	4	2	1	Jumlah Lembaga Penyedia Layanan Peningkatan Kualitas Keluarga yang mendapat Advokasi dan Pendampingan	1 Lembaga	1 Lembaga	10.000.000,00	- Kota Sawahlunto, Semua Kecamatan, Semua Kel/Desa	DANA TRANSFER UMUM-DANA ALOKASI UMUM	-	Meningkatkan pembangunan infrastruktur yang berkeadilan dan berkelanjutan Meningkatkan kualitas SDM melalui peningkatan layanan pendidikan dan kesehatan	-	1 Lembaga	15.000.000,00	DINAS SOSIAL, PEMBERDAYAAN MASYARAKAT, DESA, PEREMPUAN DAN PERLINDUNGAN ANAK
2	0	0	2.0	000	Peningkatan Kapasitas Sumber Daya Lembaga Penyedia Layanan Peningkatan Kualitas Keluarga Tingkat Daerah Kabupaten/Kota											
	8	4	2	2	Jumlah sumberdaya Lembaga Penyedia Layanan Peningkatan	9 Orang	3 Orang	30.000.000,00	- Kota Sawahlunto	DANA TRANSFER	-	Meningkatkan kualitas Sumber	-	3 Orang	55.000.000,00	DINAS SOSIAL, PEMBERDAYAAN



Kode	Urusan / Bidang Urusan / Program / Kegiatan / Sub Kegiatan	Indikator Program / Kegiatan / Sub Kegiatan	Target Akhir Periode Renstra OPD	Capaian Kinerja Dan Kerangka Pendanaan						Kelompok Sasaran	Prakiraan Maju Rencana Tahun 2023		Perangkat Daerah Penanggung Jawab
				Target 2024	Pagu Indikatif (Rp)	Lokasi	Sumber Dana	Prioritas			Target	Pagu Indikatif (Rp)	
								Nasional	Daerah				
1	2	3	4	5	6	7	8	9	10	11	12	13	14
		Kualitas Keluarga yang mendapat Peningkatan Kapasitas Keluarga Kewenangan Kabupaten/Kota				o, Semua Kecamatan, Semua Kel/Desa	UMUM-DANA ALOKASI UMUM		Daya Manusia yang sehat, berpengetahuan, terampil dan berdaya saing Meningkatkan kualitas SDM melalui peningkatan layanan pendidikan dan kesehatan				MASYARAKAT, DESA, PEREMPUAN DAN PERLINDUNGAN ANAK
2	0 8 4	2.0 3			60.000.000,00				Meningkatkan kualitas Sumber Daya Manusia yang sehat, berpengetahuan, terampil dan berdaya saing Meningkatkan kualitas SDM melalui peningkatan layanan pendidikan dan kesehatan		1Lembaga	65.000.000,00	
		Penyediaan Layanan bagi Keluarga dalam Mewujudkan KG dan Hak Anak yang Wilayah Kerjanya dalam Daerah Kabupaten/Kota	1Lembaga										
2	0 8 4	2.0 3	000 1	Pelaksanaan Penyediaan Layanan Komprehensif bagi Keluarga dalam Mewujudkan KG dan Perlindungan Anak yang Wilayah Kerjanya dalam Daerah Kabupaten/Kota									
		Jumlah Layanan Komprehensif bagi Keluarga dalam Mewujudkan Kesetaraan Gender (KG) dan Perlindungan Anak yang Wilayah Kerjanya Lingkup Daerah Kabupaten/Kota yang Tersedia	2 Layanan	2 Layanan	60.000.000,00	- Kota Sawahlunto, Semua Kecamatan, Semua Kel/Desa	DANA TRANSFER UMUM-DANA ALOKASI UMUM		Meningkatkan kualitas Sumber Daya Manusia yang sehat, berpengetahuan, terampil dan berdaya saing Meningkatkan kualitas SDM melalui peningkatan layanan pendidikan dan kesehatan		2 Layanan	65.000.000,00	DINAS SOSIAL, PEMBERDAYAAN MASYARAKAT, DESA, PEREMPUAN DAN PERLINDUNGAN ANAK
2	0 8 6	0			50.000.000,00						100persen	188.000.000,00	
		PROGRAM PEMENUHAN HAK ANAK (PHA)	100persen										
2	0 8 6	2.0 1			40.000.000,00				Meningkatkan kualitas Sumber Daya Manusia yang sehat, berpengetahuan, terampil dan berdaya saing Meningkatkan daya saing sektor perdagangan, IKM yang berbasis sumber daya lokal		100persen	108.000.000,00	
		Pelebagaan PHA pada Lembaga Pemerintah, Nonpemerintah, dan Dunia Usaha Kewenangan Kabupaten/Kota	100persen										
2	0 8 6	2.0 1	000 1	Advokasi Kebijakan dan Pendampingan Pemenuhan Hak Anak pada Lembaga Pemerintah, Non Pemerintah, Media dan Dunia Usaha Kewenangan Kabupaten/Kota									
		Jumlah Organisasi Pemerintah, Non Pemerintah, Media dan Dunia Usaha yang Mendapat Advokasi Kebijakan dan Pendampingan Pemenuhan Hak Anak pada Organisasi Pemerintah, Non Pemerintah, Media dan Dunia	37 Organisasi	37 Organisasi	20.000.000,00	- Kota Sawahlunto, Semua Kecamatan, Semua Kel/Desa	DANA TRANSFER UMUM-DANA ALOKASI UMUM		Meningkatkan kualitas Sumber Daya Manusia yang sehat, berpengetahuan, terampil dan		37 Organisasi	55.000.000,00	DINAS SOSIAL, PEMBERDAYAAN MASYARAKAT, DESA, PEREMPUAN DAN PERLINDUNGAN



Kode	Urusan / Bidang Urusan / Program / Kegiatan / Sub Kegiatan	Indikator Program / Kegiatan / Sub Kegiatan	Target Akhir Periode Renstra OPD	Capaian Kinerja Dan Kerangka Pendanaan						Kelompok Sasaran	Prakiraan Maju Rencana Tahun 2023		Perangkat Daerah Penanggung Jawab	
				Target 2024	Pagu Indikatif (Rp)	Lokasi	Sumber Dana	Prioritas			Target	Pagu Indikatif (Rp)		
								Nasional	Daerah					
1	2	3	4	5	6	7	8	9	10	11	12	13	14	
		Usaha							berdaya saing Meningkatkan daya saing sektor perdagangan, IKM yang berbasis sumber daya lokal				ANAK	
2	0 8	0 6	2.0 1	000 2	Koordinasi dan Sinkronisasi Pelembagaan Pemenuhan Hak Anak Kewenangan Kabupaten/Kota									
		Jumlah Dokumen Hasil Koordinasi dan Sinkronisasi Pelembagaan Pemenuhan Hak Anak Kewenangan Kabupaten/Kota	1 Dokumen	1 Dokumen	20.000.000,00	- Kota Sawahlunto, Semua Kecamatan, Semua Kel/Desa	DANA TRANSFER UMUM-DANA ALOKASI UMUM	-	Meningkatkan kualitas Sumber Daya Manusia yang sehat, berpengetahuan, terampil dan berdaya saing Penguatan tata kelola pemerintahan melalui teknologi informasi dan komunikasi yang terintegrasi	-	1 Dokumen	53.000.000,00	DINAS SOSIAL, PEMBERDAYAAN MASYARAKAT, DESA, PEREMPUAN DAN PERLINDUNGAN ANAK	
2	0 8	0 6	2.0 2		Penguatan dan Pengembangan Lembaga Penyedia Layanan Peningkatan Kualitas Hidup Anak Kewenangan Kabupaten/Kota	-	42Lembaga	-	10.000.000,00		-	42Lembaga	80.000.000,00	
2	0 8	0 6	2.0 2	000 3	Pengembangan Komunikasi, Informasi dan Edukasi Pemenuhan Hak Anak bagi Lembaga Penyedia Layanan Peningkatan Kualitas Hidup Anak Tingkat Daerah Kabupaten/Kota									
		Jumlah Dokumen Komunikasi Informasi dan Edukasi (KIE) Pemenuhan Hak Anak bagi Lembaga Penyedia Layanan Peningkatan Kualitas Hidup Anak Kewenangan Kabupaten/Kota	1 Dokumen	1 Dokumen	10.000.000,00	- Kota Sawahlunto, Semua Kecamatan, Semua Kel/Desa	DANA TRANSFER UMUM-DANA ALOKASI UMUM	-	Meningkatkan kualitas Sumber Daya Manusia yang sehat, berpengetahuan, terampil dan berdaya saing Meningkatkan kualitas SDM melalui peningkatan layanan pendidikan dan kesehatan	-	1 Dokumen	80.000.000,00	DINAS SOSIAL, PEMBERDAYAAN MASYARAKAT, DESA, PEREMPUAN DAN PERLINDUNGAN ANAK	
2	0 8	0 7			PROGRAM PERLINDUNGAN KHUSUS ANAK	-	100persen	-	111.000.000,00			100persen	405.000.000,00	
2	0 8	0 7	2.0 1		Pencegahan Kekerasan Terhadap Anak yang Melibatkan para Pihak Lingkup Daerah Kabupaten/Kota	-	12Laporan	-	5.000.000,00		-	12Laporan	155.000.000,00	



Kode	Urusan / Bidang Urusan / Program / Kegiatan / Sub Kegiatan	Indikator Program / Kegiatan / Sub Kegiatan	Target Akhir Periode Renstra OPD	Capaian Kinerja Dan Kerangka Pendanaan						Kelompok Sasaran	Prakiraan Maju Rencana Tahun 2023		Perangkat Daerah Penanggung Jawab			
				Target 2024	Pagu Indikatif (Rp)	Lokasi	Sumber Dana	Prioritas			Target	Pagu Indikatif (Rp)				
								Nasional	Daerah							
1	2	3	4	5	6	7	8	9	10	11	12	13	14			
2	0 8	0 7	2.0 1	000 4	Advokasi dan pendampingan Perangkat Daerah dalam pelaksanaan kebijakan /program/ kegiatan pencegahan KTA											
					Jumlah SDM yang memperoleh advokasi dan Pendampingan dalam pelaksanaan kebijakan /program/ kegiatan pencegahan KTA	30 Orang	12 Orang	5.000.000,00	- Kota Sawahlunto, Semua Kecamatan, Semua Kel/Desa	DANA TRANSFER UMUM-DANA ALOKASI UMUM	-	Meningkatkan kualitas Sumber Daya Manusia yang sehat, berpengetahuan, terampil dan berdaya saing Meningkatkan kualitas SDM melalui peningkatan layanan pendidikan dan kesehatan	-	10 Orang	155.000.000,00	DINAS SOSIAL, PEMBERDAYAAN MASYARAKAT, DESA, PEREMPUAN DAN PERLINDUNGAN ANAK
2	0 8	0 7	2.0 3		Penguatan dan Pengembangan Lembaga Penyedia Layanan bagi Anak yang Memerlukan Perlindungan Khusus Tingkat Daerah Kabupaten/Kota	42Lembaga	-	106.000.000,00			-	Meningkatkan kualitas Sumber Daya Manusia yang sehat, berpengetahuan, terampil dan berdaya saing Meningkatkan kualitas SDM melalui peningkatan layanan pendidikan dan kesehatan	-	42Lembaga	250.000.000,00	
2	0 8	0 7	2.0 3	000 5	Penguatan jejaring antar lembaga penyedia layanan perlindungan bagi AMPK tingkat daerah kabupaten/kota											
					Jumlah kegiatan kerjasama antar lembaga penyedia layanan AMPK	12 Kegiatan	2 Kegiatan	70.000.000,00	- Kota Sawahlunto, Semua Kecamatan, Semua Kel/Desa	DANA TRANSFER UMUM-DANA ALOKASI UMUM	-	Meningkatkan kualitas Sumber Daya Manusia yang sehat, berpengetahuan, terampil dan berdaya saing Meningkatkan kualitas SDM melalui peningkatan layanan pendidikan dan kesehatan	-	4 Kegiatan	85.000.000,00	DINAS SOSIAL, PEMBERDAYAAN MASYARAKAT, DESA, PEREMPUAN DAN PERLINDUNGAN ANAK
2	0 8	0 7	2.0 3	000 6	Peningkatan kapasitas SDM lembaga penyedia layanan perlindungan dan penanganan bagi AMPK tingkat daerah kabupaten/											
					Jumlah SDM Penyedia Layanan yang terlatih dan mendapatkan sertifikat Perlindungan dan Penanganan AMPK	86 Orang	1 Orang	31.000.000,00	- Kota Sawahlunto, Semua Kecamatan, Semua Kel/Desa	DANA TRANSFER UMUM-DANA ALOKASI UMUM	-	Meningkatkan kualitas Sumber Daya Manusia yang sehat, berpengetahuan, terampil dan berdaya saing Meningkatkan kualitas SDM melalui peningkatan layanan pendidikan dan kesehatan	-	30 Orang	55.000.000,00	DINAS SOSIAL, PEMBERDAYAAN MASYARAKAT, DESA, PEREMPUAN DAN PERLINDUNGAN ANAK



Kode	Urusan / Bidang Urusan / Program / Kegiatan / Sub Kegiatan	Indikator Program / Kegiatan / Sub Kegiatan	Target Akhir Periode Renstra OPD	Capaian Kinerja Dan Kerangka Pendanaan							Kelompok Sasaran	Prakiraan Maju Rencana Tahun 2023		Perangkat Daerah Penanggung Jawab
				Target 2024	Pagu Indikatif (Rp)	Lokasi	Sumber Dana	Prioritas		Target		Pagu Indikatif (Rp)		
								Nasional	Daerah					
1	2	3	4	5	6	7	8	9	10	11	12	13	14	
2 0 8	0 7	2.0 3	000 7	Pembangunan KIE (komunikasi, informasi, dan edukasi) perlindungan khusus anak tingkat daerah kabupaten/kota										
		Jumlah KIE Perlindungan khusus anak	12 Dokumen	3 Dokumen	5.000.000,00	- Kota Sawahlunto, Semua Kecamatan, Semua Kel/Desa	DANA TRANSFER UMUM-DANA ALOKASI UMUM	-	Meningkatkan kualitas Sumber Daya Manusia yang sehat, berpengetahuan, terampil dan berdaya saing Meningkatkan kualitas SDM melalui peningkatan layanan pendidikan dan kesehatan	-	4 Dokumen	110.000.000,00	DINAS SOSIAL, PEMBERDAYAAN MASYARAKAT, DESA, PEREMPUAN DAN PERLINDUNGAN ANAK	
2 1 3				URUSAN PEMERINTAHAN BIDANG PEMBERDAYAAN MASYARAKAT DAN DESA								2.405.000.000,00		
2 1 3	0 4			PROGRAM ADMINISTRASI PEMERINTAHAN DESA	-	100% 0Angka 0Angka 100%	-	654.606.868,00				100% 0Angka 0Angka 100%	1.575.000.000,00	
2 1 3	0 4	2.0 1		Pembinaan dan Pengawasan Penyelenggaraan Administrasi Pemerintahan Desa	-	100persen 100persen	-	654.606.868,00		Meningkatkan kualitas Sumber Daya Manusia yang sehat, berpengetahuan, terampil dan berdaya saing Penguatan tata kelola pemerintahan melalui teknologi informasi dan komunikasi yang terintegrasi	-	100persen 100persen	1.575.000.000,00	
2 1 3	0 4	2.0 1	000 1	Fasilitasi Penyelenggaraan Administrasi Pemerintahan Desa										
		Jumlah Dokumen Penyelenggaraan Administrasi Pemerintahan Desa	27 Dokumen	27 Dokumen	143.702.000,00	- Kota Sawahlunto, Semua Kecamatan, Semua Kel/Desa	DANA TRANSFER UMUM-DANA ALOKASI UMUM	-	Meningkatkan kualitas Sumber Daya Manusia yang sehat, berpengetahuan, terampil dan berdaya saing Penguatan tata kelola pemerintahan melalui teknologi informasi dan komunikasi yang terintegrasi	-	27 Dokumen	98.000.000,00	DINAS SOSIAL, PEMBERDAYAAN MASYARAKAT, DESA, PEREMPUAN DAN PERLINDUNGAN ANAK	
2 1 3	0 4	2.0 1	000 2	Fasilitasi Penyusunan Produk Hukum Desa										
		Jumlah Dokumen Hasil Fasilitasi Penyusunan Produk Hukum Desa	27 Dokumen	27 Dokumen	6.000.000,00	- Kota Sawahlunto, Semua Kecamatan, Semua Kel/Desa	DANA TRANSFER UMUM-DANA ALOKASI UMUM	-	Meningkatkan kualitas Sumber Daya Manusia yang sehat, berpengetahuan, terampil dan berdaya saing Penguatan tata kelola pemerintahan	-	27 Dokumen	32.000.000,00	DINAS SOSIAL, PEMBERDAYAAN MASYARAKAT, DESA, PEREMPUAN DAN PERLINDUNGAN ANAK	



Kode	Urusan / Bidang Urusan / Program / Kegiatan / Sub Kegiatan	Indikator Program / Kegiatan / Sub Kegiatan	Target Akhir Periode Renstra OPD	Capaian Kinerja Dan Kerangka Pendanaan						Kelompok Sasaran	Prakiraan Maju Rencana Tahun 2023		Perangkat Daerah Penanggung Jawab		
				Target 2024	Pagu Indikatif (Rp)	Lokasi	Sumber Dana	Prioritas			Target	Pagu Indikatif (Rp)			
								Nasional	Daerah						
1	2	3	4	5	6	7	8	9	10	11	12	13	14		
2	1 3	0 4	2.0 1	000 4	Fasilitasi Pengelolaan Keuangan Desa										
		Jumlah Dokumen Hasil Fasilitasi Pengelolaan Keuangan Desa	27 Dokumen	27 Dokumen	14.060.000,00	- Kota Sawahlunt o, Semua Kecamatan , Semua Kel/Desa	DANA TRANSFER UMUM- DANA ALOKASI UMUM	-	melalui teknologi informasi dan komunikasi yang terintegrasi		27 Dokumen	50.000.000,00	DINAS SOSIAL, PEMBERDAYAAN MASYARAKAT, DESA, PEREMPUAN DAN PERLINDUNGAN ANAK		
2	1 3	0 4	2.0 1	000 5	Pembinaan Peningkatan Kapasitas Aparatur Pemerintah Desa										
		Jumlah Aparatur Pemerintah Desa yang Mengikuti Pembinaan Peningkatan Kapasitas	370 Orang	360 Orang	393.006.168,00	- Kota Sawahlunt o, Semua Kecamatan , Semua Kel/Desa	DANA TRANSFER UMUM- DANA ALOKASI UMUM	-	Penguatan tata kelola pemerintahan melalui teknologi informasi dan komunikasi yang terintegrasi		360 Orang	450.000.000,00	DINAS SOSIAL, PEMBERDAYAAN MASYARAKAT, DESA, PEREMPUAN DAN PERLINDUNGAN ANAK		
2	1 3	0 4	2.0 1	000 8	Pembinaan dan Pemberdayaan BUM Desa dan Lembaga Kerja Sama antar Desa										
		Jumlah Dokumen Hasil Pembinaan dan Pemberdayaan BUM Desa dan Lembaga Kerja Sama antar Desa	23 Dokumen	23 Dokumen	23.618.700,00	- Kota Sawahlunt o, Semua Kecamatan , Semua Kel/Desa	DANA TRANSFER UMUM- DANA ALOKASI UMUM	-	Meningkatkan kualitas Sumber Daya Manusia yang sehat, berpengetaha n, terampil dan berdaya saing Penguatan tata kelola pemerintahan melalui teknologi informasi dan komunikasi yang terintegrasi		23 Dokumen	75.000.000,00	DINAS SOSIAL, PEMBERDAYAAN MASYARAKAT, DESA, PEREMPUAN DAN PERLINDUNGAN ANAK		
2	1 3	0 4	2.0 1	000 9	Penyelenggaraan Pemilihan, Pengangkatan dan Pemberhentian Kepala Desa										
		Jumlah Laporan Hasil Penyelenggaraan Pemilihan, Pengangkatan dan Pemberhentian Kepala Desa	27 Laporan	10 Laporan	15.000.000,00	- Kota Sawahlunt o, Semua Kecamatan , Semua Kel/Desa	DANA TRANSFER UMUM- DANA ALOKASI UMUM	-	Meningkatkan kualitas Sumber Daya Manusia yang sehat, berpengetaha n, terampil dan berdaya saing Penguatan tata kelola pemerintahan melalui teknologi informasi dan		10 Laporan	700.000.000,00	DINAS SOSIAL, PEMBERDAYAAN MASYARAKAT, DESA, PEREMPUAN DAN PERLINDUNGAN ANAK		



Kode	Urusan / Bidang Urusan / Program / Kegiatan / Sub Kegiatan	Indikator Program / Kegiatan / Sub Kegiatan	Target Akhir Periode Renstra OPD	Capaian Kinerja Dan Kerangka Pendanaan						Kelompok Sasaran	Prakiraan Maju Rencana Tahun 2023		Perangkat Daerah Penanggung Jawab	
				Target 2024	Pagu Indikatif (Rp)	Lokasi	Sumber Dana	Prioritas			Target	Pagu Indikatif (Rp)		
								Nasional	Daerah					
1	2	3	4	5	6	7	8	9	10	11	12	13	14	
2	1 3	0 4	2.0 1	001 1	Fasilitasi Penyusunan Profil Desa									
		Jumlah Dokumen Profil Desa yang tersusun	37 Dokumen	37 Dokumen	7.720.000,00	- Kota Sawahlunto, Semua Kecamatan, Semua Kel/Desa	DANA TRANSFER UMUM-DANA ALOKASI UMUM	-	Meningkatkan kualitas Sumber Daya Manusia yang sehat, berpengetahuan, terampil dan berdaya saing Penguatan tata kelola pemerintahan melalui teknologi informasi dan komunikasi yang terintegrasi	-	37 Dokumen	25.000.000,00	DINAS SOSIAL, PEMBERDAYAAN MASYARAKAT, DESA, PEREMPUAN DAN PERLINDUNGAN ANAK	
2	1 3	0 4	2.0 1	001 3	Fasilitasi Pengelolaan Aset Desa									
		Jumlah Dokumen Hasil Fasilitasi Pengelolaan Aset Desa	27 Dokumen	27 Dokumen	5.000.000,00	- Kota Sawahlunto, Semua Kecamatan, Semua Kel/Desa	DANA TRANSFER UMUM-DANA ALOKASI UMUM	-	Meningkatkan kualitas Sumber Daya Manusia yang sehat, berpengetahuan, terampil dan berdaya saing Meningkatkan kualitas SDM melalui peningkatan layanan pendidikan dan kesehatan	-	27 Dokumen	60.000.000,00	DINAS SOSIAL, PEMBERDAYAAN MASYARAKAT, DESA, PEREMPUAN DAN PERLINDUNGAN ANAK	
2	1 3	0 4	2.0 1	001 8	Fasilitasi Evaluasi Perkembangan Desa serta Lomba Desa dan Kelurahan									
		Jumlah Dokumen Hasil Evaluasi Perkembangan Desa serta Lomba Desa dan Kelurahan	37 Dokumen	37 Dokumen	46.500.000,00	- Kota Sawahlunto, Semua Kecamatan, Semua Kel/Desa	DANA TRANSFER UMUM-DANA ALOKASI UMUM	-	Meningkatkan kualitas Sumber Daya Manusia yang sehat, berpengetahuan, terampil dan berdaya saing Meningkatkan kualitas SDM melalui peningkatan layanan pendidikan dan kesehatan	-	37 Dokumen	85.000.000,00	DINAS SOSIAL, PEMBERDAYAAN MASYARAKAT, DESA, PEREMPUAN DAN PERLINDUNGAN ANAK	
2	1 3	0 5			PROGRAM PEMBERDAYAAN LEMBAGA KEMASYARAKATAN, LEMBAGA ADAT DAN MASYARAKAT HUKUM ADAT	-	100%	-	615.959.200,00		100%	830.000.000,00		
2	1 3	0 5	2.0 1		Pemberdayaan Lembaga Kemasyarakatan yang Bergerak di Bidang Pemberdayaan Desa dan Lembaga Adat Tingkat Daerah	-	195Laporan	-	615.959.200,00		195Laporan	830.000.000,00		



Kode	Urusan / Bidang Urusan / Program / Kegiatan / Sub Kegiatan	Indikator Program / Kegiatan / Sub Kegiatan	Target Akhir Periode Renstra OPD	Capaian Kinerja Dan Kerangka Pendanaan						Kelompok Sasaran	Prakiraan Maju Rencana Tahun 2023		Perangkat Daerah Penanggung Jawab
				Target 2024	Pagu Indikatif (Rp)	Lokasi	Sumber Dana	Prioritas			Target	Pagu Indikatif (Rp)	
								Nasional	Daerah				
1	2	3	4	5	6	7	8	9	10	11	12	13	14
	Kabupaten/Kota serta Pemberdayaan Masyarakat Hukum Adat yang Masyarakat Pelakunya Hukum Adat yang Sama dalam Daerah Kabupaten/Kota								kualitas SDM melalui peningkatan layanan pendidikan dan kesehatan				
2	1	0	2.0	000	Peningkatan Kapasitas Kelembagaan Lembaga Kemasyarakatan Desa/Kelurahan (RT, RW, PKK, Posyandu, LPM, dan Karang Taruna), Lembaga Adat Desa/Kelurahan dan Masyarakat Hukum Adat								
	Jumlah Lembaga Kemasyarakatan Desa/Kelurahan (RT, RW, PKK, Posyandu, LPM, dan Karang Taruna), Lembaga Adat Desa/Kelurahan dan Masyarakat Hukum Adat yang Ditingkatkan Kapasitasnya	195 Lembaga	195 Lembaga	125.800.000,00	- Kota Sawahlunt o, Semua Kecamatan , Semua Kel/Desa	DANA TRANSFER UMUM- DANA ALOKASI UMUM	-	Meningkatkan kualitas Sumber Daya Manusia yang sehat, berpengetaha n, terampil dan berdaya saing Meningkatkan kualitas SDM melalui peningkatan layanan pendidikan dan kesehatan	-	195 Lembaga	160.000.000,00	DINAS SOSIAL, PEMBERDAYAAN MASYARAKAT, DESA, PEREMPUAN DAN PERLINDUNGAN ANAK	
2	1	0	2.0	000	Fasilitasi Pemerintah Desa dalam Pemanfaatan Teknologi Tepat Guna								
	Jumlah Laporan Hasil Fasilitasi Pemerintah Desa dalam Pemanfaatan Teknologi Tepat Guna	3 Laporan	1 Laporan	21.730.000,00	- Kota Sawahlunt o, Semua Kecamatan , Semua Kel/Desa	DANA TRANSFER UMUM- DANA ALOKASI UMUM	-	Meningkatkan kualitas Sumber Daya Manusia yang sehat, berpengetaha n, terampil dan berdaya saing Penguatan tata kelola pemerintahan melalui teknologi informasi dan komunikasi yang terintegrasi	-	1 Laporan	50.000.000,00	DINAS SOSIAL, PEMBERDAYAAN MASYARAKAT, DESA, PEREMPUAN DAN PERLINDUNGAN ANAK	
2	1	0	2.0	000	Fasilitasi Bulan Bhakti Gotong Royong Masyarakat								
	Jumlah Laporan Hasil Fasilitasi Bulan Bhakti Gotong Royong Masyarakat	37 Laporan	37 Laporan	10.000.000,00	- Kota Sawahlunt o, Semua Kecamatan , Semua Kel/Desa	DANA TRANSFER UMUM- DANA ALOKASI UMUM	-	Meningkatkan kualitas Sumber Daya Manusia yang sehat, berpengetaha n, terampil dan berdaya saing Meningkatkan kualitas infrastruktur dan konektivitas antar wilayah	-	37 Laporan	20.000.000,00	DINAS SOSIAL, PEMBERDAYAAN MASYARAKAT, DESA, PEREMPUAN DAN PERLINDUNGAN ANAK	
2	1	0	2.0	000	Fasilitasi Tim Penggerak PKK dalam Penyelenggaraan Gerakan Pemberdayaan Masyarakat dan Kesejahteraan Keluarga								
	Jumlah Dokumen Hasil Fasilitasi Tim Penggerak PKK dalam Penyelenggaraan Gerakan Pemberdayaan Masyarakat dan Kesejahteraan Keluarga	37 Dokumen	37 Dokumen	458.429.200,00	- Kota Sawahlunt o, Semua Kecamatan , Semua Kel/Desa	DANA TRANSFER UMUM- DANA ALOKASI UMUM	-	Meningkatkan kualitas Sumber Daya Manusia yang sehat, berpengetaha n, terampil dan berdaya saing Meningkatkan	-	37 Dokumen	600.000.000,00	DINAS SOSIAL, PEMBERDAYAAN MASYARAKAT, DESA, PEREMPUAN DAN PERLINDUNGAN ANAK	



Kode	Urusan / Bidang Urusan / Program / Kegiatan / Sub Kegiatan	Indikator Program / Kegiatan / Sub Kegiatan	Target Akhir Periode Renstra OPD	Capaian Kinerja Dan Kerangka Pendanaan						Kelompok Sasaran	Prakiraan Maju Rencana Tahun 2023		Perangkat Daerah Penanggung Jawab		
				Target 2024	Pagu Indikatif (Rp)	Lokasi	Sumber Dana	Prioritas			Target	Pagu Indikatif (Rp)			
								Nasional	Daerah						
1	2	3	4	5	6	7	8	9	10	11	12	13	14		
-					135.000.000,00				10			90.690.000,00			
-	06				135.000.000,00							90.690.000,00			
-	06	04		100persen	135.000.000,00						100persen	90.690.000,00			
-	06	04	2.01	315Orang	135.000.000,00						315Orang	90.690.000,00			
-	06	04	2.0006	Peremberian Bimbingan Sosial kepada Keluarga Penyandang Disabilitas Terlantar, Anak Terlantar, Lanjut Usia Terlantar, serta Gelandangan Pengemis dan Masyarakat											
				Jumlah Peserta Bimbingan Sosial kepada Keluarga Penyandang Disabilitas Terlantar, Anak Terlantar, Lanjut Usia Terlantar, serta Gelandangan Pengemis dan Masyarakat Kewenangan Kabupaten/Kota	105 Orang	35 Orang	135.000.000,00	- Kota Sawahlunto, Semua Kecamatan, Semua Kel/Desa	DANA TRANSFER UMUM-DANA ALOKASI UMUM		Meningkatkan kualitas Sumber Daya Manusia yang sehat, berpengetahuan, terampil dan berdaya saing Meningkatkan kualitas SDM melalui peningkatan layanan pendidikan dan kesehatan	-	35 Orang	90.690.000,00	DINAS SOSIAL, PEMBERDAYAAN MASYARAKAT, DESA, PEREMPUAN DAN PERLINDUNGAN ANAK
				DINAS KETAHANAN PANGAN, PERTANIAN DAN PERIKANAN				17.194.464.929,00					21.726.370.074,00		
2				URUSAN PEMERINTAHAN WAJIB YANG TIDAK BERKAITAN DENGAN PELAYANAN DASAR				11.652.925.024,00					14.146.870.074,00		
2	09			URUSAN PEMERINTAHAN BIDANG PANGAN				11.652.925.024,00					14.146.870.074,00		
2	09	01		36bulan	-	11.487.439.944,00					12bulan	13.412.620.074,00			
2	09	01	2.01	31Dokumen	-	5.202.000,00					10Dokumen	10.000.000,00			
2	09	01	2.000	Penyusunan Dokumen Perencanaan Perangkat Daerah											



Kode	Urusan / Bidang Urusan / Program / Kegiatan / Sub Kegiatan	Indikator Program / Kegiatan / Sub Kegiatan	Target Akhir Periode Renstra OPD	Capaian Kinerja Dan Kerangka Pendanaan							Kelompok Sasaran	Prakiraan Maju Rencana Tahun 2023		Perangkat Daerah Penanggung Jawab
				Target 2024	Pagu Indikatif (Rp)	Lokasi	Sumber Dana	Prioritas		Target		Pagu Indikatif (Rp)		
								Nasional	Daerah					
1	2	3	4	5	6	7	8	9	10	11	12	13	14	
		Jumlah Dokumen Perencanaan Perangkat Daerah	3 Dokumen	1 Dokumen	5.202.000,00	- Kota Sawahlunto, Semua Kecamatan, Semua Kel/Desa	DANA TRANSFER UMUM-DANA ALOKASI UMUM	-	Meningkatkan nilai tambah dan produktifitas Pertanian, perkebunan, peternakan dan perikanan Meningkatkan daya saing sektor perdagangan, IKM yang berbasis sumber daya lokal	-	1 Dokumen	10.000.000,00	DINAS KETAHANAN PANGAN, PERTANIAN DAN PERIKANAN	
2	09	01	2.02		42Dokumen	-	9.214.486.478,00		Meningkatkan nilai tambah dan produktifitas Pertanian, perkebunan, peternakan dan perikanan Meningkatkan daya saing sektor perdagangan, IKM yang berbasis sumber daya lokal	-	14Dokumen	9.998.202.740,00		
2	09	01	2.0001		Penyediaan Gaji dan Tunjangan ASN									
		Jumlah Orang yang Menerima Gaji dan Tunjangan ASN	255 Orang/bulan	85 Orang/bulan	9.214.486.478,00	- Kota Sawahlunto, Semua Kecamatan, Semua Kel/Desa	DANA TRANSFER UMUM-DANA ALOKASI UMUM	-	Meningkatkan nilai tambah dan produktifitas Pertanian, perkebunan, peternakan dan perikanan Meningkatkan daya saing sektor perdagangan, IKM yang berbasis sumber daya lokal	-	85 Orang/bulan	9.998.202.740,00	DINAS KETAHANAN PANGAN, PERTANIAN DAN PERIKANAN	
2	09	01	2.005		18%	-	59.980.000,00		Meningkatkan nilai tambah dan produktifitas Pertanian, perkebunan, peternakan dan perikanan Meningkatkan daya saing sektor perdagangan, IKM yang berbasis sumber daya lokal	-	6%	150.000.000,00		
2	0	0	2.000		Pendidikan dan Pelatihan Pegawai Berdasarkan Tugas dan Fungsi									



Kode	Urusan / Bidang Urusan / Program / Kegiatan / Sub Kegiatan	Indikator Program / Kegiatan / Sub Kegiatan	Target Akhir Periode Renstra OPD	Capaian Kinerja Dan Kerangka Pendanaan							Kelompok Sasaran	Prakiraan Maju Rencana Tahun 2023		Perangkat Daerah Penanggung Jawab
				Target 2024	Pagu Indikatif (Rp)	Lokasi	Sumber Dana	Prioritas		Target		Pagu Indikatif (Rp)		
				9	1	5	9	Nasional	Daerah	12		13		
		Jumlah Pegawai Berdasarkan Tugas dan Fungsi yang Mengikuti Pendidikan dan Pelatihan	15 Orang	5 Orang	59.980.000,00	- Kota Sawahlunto, Semua Kecamatan, Semua Kel/Desa	DANA TRANSFER UMUM-DANA ALOKASI UMUM	-	Meningkatkan nilai tambah dan produktifitas Pertanian, perkebunan, peternakan dan perikanan Meningkatkan daya saing sektor perdagangan, IKM yang berbasis sumber daya lokal	-	5 Orang	150.000.000,00	DINAS KETAHANAN PANGAN, PERTANIAN DAN PERIKANAN	
2	09	01	2.06		627.080.350,00			-	Meningkatkan nilai tambah dan produktifitas Pertanian, perkebunan, peternakan dan perikanan Meningkatkan daya saing sektor perdagangan, IKM yang berbasis sumber daya lokal	-	12dokumen	929.600.000,00		
2	09	01	2.06	0001	Penyediaan Komponen Instalasi Listrik/Penerangan Bangunan Kantor									
		Jumlah Paket Komponen Instalasi Listrik/Penerangan Bangunan Kantor yang Disediakan	3 Paket	1 Paket	14.994.050,00	- Kota Sawahlunto, Semua Kecamatan, Semua Kel/Desa	DANA TRANSFER UMUM-DANA ALOKASI UMUM	-	Meningkatkan nilai tambah dan produktifitas Pertanian, perkebunan, peternakan dan perikanan Meningkatkan daya saing sektor perdagangan, IKM yang berbasis sumber daya lokal	-	1 Paket	18.000.000,00	DINAS KETAHANAN PANGAN, PERTANIAN DAN PERIKANAN	
2	09	01	2.06	0002	Penyediaan Peralatan dan Perlengkapan Kantor									
		Jumlah Paket Peralatan dan Perlengkapan Kantor yang Disediakan	9 Paket	3 Paket	150.846.300,00	- Kota Sawahlunto, Semua Kecamatan, Semua Kel/Desa	DANA TRANSFER UMUM-DANA ALOKASI UMUM	-	Meningkatkan nilai tambah dan produktifitas Pertanian, perkebunan, peternakan dan perikanan Meningkatkan daya saing sektor perdagangan, IKM yang berbasis sumber daya	-	3 Paket	175.000.000,00	DINAS KETAHANAN PANGAN, PERTANIAN DAN PERIKANAN	



Kode	Urusan / Bidang Urusan / Program / Kegiatan / Sub Kegiatan	Indikator Program / Kegiatan / Sub Kegiatan	Target Akhir Periode Renstra OPD	Capaian Kinerja Dan Kerangka Pendanaan						Kelompok Sasaran	Prakiraan Maju Rencana Tahun 2023		Perangkat Daerah Penanggung Jawab	
				Target 2024	Pagu Indikatif (Rp)	Lokasi	Sumber Dana	Prioritas			Target	Pagu Indikatif (Rp)		
								Nasional	Daerah					
1	2	3	4	5	6	7	8	9	10	11	12	13	14	
2 0 9	0 1	2.0 6	000 4	Penyediaan Bahan Logistik Kantor										
		Jumlah Paket Bahan Logistik Kantor yang Disediakan	180 Paket	12 Paket	61.620.000,00	- Kota Sawahlunto, Semua Kecamatan, Semua Kel/Desa	DANA TRANSFER UMUM-DANA ALOKASI UMUM	-	Meningkatkan nilai tambah dan produktifitas Pertanian, perkebunan, peternakan dan perikanan Meningkatkan daya saing sektor perdagangan, IKM yang berbasis sumber daya lokal	-	60 Paket	86.600.000,00	DINAS KETAHANAN PANGAN, PERTANIAN DAN PERIKANAN	
2 0 9	0 1	2.0 6	000 5	Penyediaan Barang Cetak dan Penggandaan										
		Jumlah Paket Barang Cetak dan Penggandaan yang Disediakan	18 Paket	12 Paket	49.966.000,00	- Kota Sawahlunto, Semua Kecamatan, Semua Kel/Desa	DANA TRANSFER UMUM-DANA ALOKASI UMUM	-	Meningkatkan nilai tambah dan produktifitas Pertanian, perkebunan, peternakan dan perikanan Meningkatkan daya saing sektor perdagangan, IKM yang berbasis sumber daya lokal	-	6 Paket	50.000.000,00	DINAS KETAHANAN PANGAN, PERTANIAN DAN PERIKANAN	
2 0 9	0 1	2.0 6	000 9	Penyelenggaraan Rapat Koordinasi dan Konsultasi SKPD										
		Jumlah Laporan Penyelenggaraan Rapat Koordinasi dan Konsultasi SKPD	150 Laporan	150 Laporan	349.654.000,00	- Kota Sawahlunto, Semua Kecamatan, Semua Kel/Desa	DANA TRANSFER UMUM-DANA ALOKASI UMUM	-	Meningkatkan nilai tambah dan produktifitas Pertanian, perkebunan, peternakan dan perikanan Meningkatkan daya saing sektor perdagangan, IKM yang berbasis sumber daya lokal	-	150 Laporan	600.000.000,00	DINAS KETAHANAN PANGAN, PERTANIAN DAN PERIKANAN	
2 0 9	0 1	2.0 8		Penyediaan Jasa Penunjang Urusan Pemerintahan Daerah										
		-	36Bulan	-	978.499.516,00			-	Meningkatkan nilai tambah dan produktifitas Pertanian, perkebunan, peternakan dan perikanan Meningkatkan daya saing sektor perdagangan, IKM yang	-	12Bulan	1.279.910.000,00		



Kode	Urusan / Bidang Urusan / Program / Kegiatan / Sub Kegiatan	Indikator Program / Kegiatan / Sub Kegiatan	Target Akhir Periode Renstra OPD	Capaian Kinerja Dan Kerangka Pendanaan						Kelompok Sasaran	Prakiraan Maju Rencana Tahun 2023		Perangkat Daerah Penanggung Jawab			
				Target 2024	Pagu Indikatif (Rp)	Lokasi	Sumber Dana	Prioritas			Target	Pagu Indikatif (Rp)				
				5	6	7	8	9	10		11	12		13	14	
										berbasis sumber daya lokal						
2	0 9	0 1	2.0 8	000 1	Penyediaan Jasa Surat Menyurat											
					Jumlah Laporan Penyediaan Jasa Surat Menyurat	3 Laporan	1 Laporan	2.000.000,00	- Kota Sawahlunto, Semua Kecamatan, Semua Kel/Desa	DANA TRANSFER UMUM-DANA ALOKASI UMUM	-	Meningkatkan nilai tambah dan produktifitas Pertanian, perkebunan, peternakan dan perikanan Meningkatkan daya saing sektor perdagangan, IKM yang berbasis sumber daya lokal	-	1 Laporan	10.000.000,00	DINAS KETAHANAN PANGAN, PERTANIAN DAN PERIKANAN
2	0 9	0 1	2.0 8	000 2	Penyediaan Jasa Komunikasi, Sumber Daya Air dan Listrik											
					Jumlah Laporan Penyediaan Jasa Komunikasi, Sumber Daya Air dan Listrik yang Disediakan	12 Laporan	12 Laporan	85.000.000,00	- Kota Sawahlunto, Semua Kecamatan, Semua Kel/Desa	DANA TRANSFER UMUM-DANA ALOKASI UMUM	-	Meningkatkan nilai tambah dan produktifitas Pertanian, perkebunan, peternakan dan perikanan Meningkatkan daya saing sektor perdagangan, IKM yang berbasis sumber daya lokal	-	12 Laporan	90.000.000,00	DINAS KETAHANAN PANGAN, PERTANIAN DAN PERIKANAN
2	0 9	0 1	2.0 8	000 3	Penyediaan Jasa Peralatan dan Perlengkapan Kantor											
					Jumlah Laporan Penyediaan Jasa Peralatan dan Perlengkapan Kantor yang Disediakan	1 Laporan	12 Laporan	29.999.525,00	- Kota Sawahlunto, Semua Kecamatan, Semua Kel/Desa	DANA TRANSFER UMUM-DANA ALOKASI UMUM	-	Meningkatkan nilai tambah dan produktifitas Pertanian, perkebunan, peternakan dan perikanan Meningkatkan daya saing sektor perdagangan, IKM yang berbasis sumber daya lokal	-	1 Laporan	140.000.000,00	DINAS KETAHANAN PANGAN, PERTANIAN DAN PERIKANAN
2	0 9	0 1	2.0 8	000 4	Penyediaan Jasa Pelayanan Umum Kantor											
					Jumlah Laporan Penyediaan Jasa Pelayanan Umum Kantor yang Disediakan	12 Laporan	12 Laporan	861.499.991,00	- Kota Sawahlunto, Semua Kecamatan, Semua Kel/Desa	DANA TRANSFER UMUM-DANA ALOKASI UMUM	-	Meningkatkan nilai tambah dan produktifitas Pertanian, perkebunan, peternakan dan perikanan Meningkatkan	-	12 Laporan	1.039.910.000,00	DINAS KETAHANAN PANGAN, PERTANIAN DAN PERIKANAN



Kode	Urusan / Bidang Urusan / Program / Kegiatan / Sub Kegiatan	Indikator Program / Kegiatan / Sub Kegiatan	Target Akhir Periode Renstra OPD	Capaian Kinerja Dan Kerangka Pendanaan						Kelompok Sasaran	Prakiraan Maju Rencana Tahun 2023		Perangkat Daerah Penanggung Jawab			
				Target 2024	Pagu Indikatif (Rp)	Lokasi	Sumber Dana	Prioritas			Target	Pagu Indikatif (Rp)				
								Nasional	Daerah							
1	2	3	4	5	6	7	8	9	10	11	12	13	14			
									daya saing sektor perdagangan, IKM yang berbasis sumber daya lokal							
2	0 9	0 1	2.0 9													
									Meningkatkan nilai tambah dan produktifitas Pertanian, perkebunan, peternakan dan perikanan Meningkatkan daya saing sektor perdagangan, IKM yang berbasis sumber daya lokal		100%	1.044.907.334,00				
2	0 9	0 1	2.0 9	000 2	Penyediaan Jasa Pemeliharaan, Biaya Pemeliharaan, Pajak dan Perizinan Kendaraan Dinas Operasional atau Lapangan											
					Jumlah Kendaraan Dinas Operasional atau Lapangan yang Dipelihara dan dibayarkan Pajak dan Perizinannya	90 Unit	90 Unit	496.991.600,00	- Kota Sawahlunt o, Semua Kecamatan , Semua Kel/Desa	DANA TRANSFER UMUM- DANA ALOKASI UMUM	-	Meningkatkan nilai tambah dan produktifitas Pertanian, perkebunan, peternakan dan perikanan Meningkatkan daya saing sektor perdagangan, IKM yang berbasis sumber daya lokal		90 Unit	589.999.334,00	DINAS KETAHANAN PANGAN, PERTANIAN DAN PERIKANAN
2	0 9	0 1	2.0 9	000 5	Pemeliharaan Mebel											
					Jumlah Mebel yang Dipelihara	20 Unit	10 Unit	6.200.000,00	- Kota Sawahlunt o, Semua Kecamatan , Semua Kel/Desa	DANA TRANSFER UMUM- DANA ALOKASI UMUM	-	Meningkatkan nilai tambah dan produktifitas Pertanian, perkebunan, peternakan dan perikanan Meningkatkan daya saing sektor perdagangan, IKM yang berbasis sumber daya lokal		20 Unit	8.000.000,00	DINAS KETAHANAN PANGAN, PERTANIAN DAN PERIKANAN
2	0 9	0 1	2.0 9	000 9	Pemeliharaan/Rehabilitasi Gedung Kantor dan Bangunan Lainnya											
					Jumlah Gedung Kantor dan Bangunan Lainnya yang Dipelihara/Direhabilitasi	4 Unit	4 Unit	99.000.000,00	- Kota Sawahlunt o, Semua Kecamatan , Semua Kel/Desa	DANA TRANSFER UMUM- DANA ALOKASI UMUM	-	Meningkatkan nilai tambah dan produktifitas Pertanian, perkebunan, peternakan dan		4 Unit	446.908.000,00	DINAS KETAHANAN PANGAN, PERTANIAN DAN PERIKANAN



Kode	Urusan / Bidang Urusan / Program / Kegiatan / Sub Kegiatan	Indikator Program / Kegiatan / Sub Kegiatan	Target Akhir Periode Renstra OPD	Capaian Kinerja Dan Kerangka Pendanaan						Kelompok Sasaran	Prakiraan Maju Rencana Tahun 2023		Perangkat Daerah Penanggung Jawab			
				Target 2024	Pagu Indikatif (Rp)	Lokasi	Sumber Dana	Prioritas			Target	Pagu Indikatif (Rp)				
				9	10	11	12	13	14							
2	0 9	0 2								perikanan Meningkatkan daya saing sektor perdagangan, IKM yang berbasis sumber daya lokal						
2	0 9	0 2		100%		3.000.000,00						100%	94.600.000,00			
2	0 9	0 2	2.0 1		Penyediaan Infrastruktur dan Seluruh Pendukung Kemandirian Pangan sesuai Kewenangan Daerah Kabupaten/Kota	-	3desa		3.000.000,00			Meningkatkan nilai tambah dan produktifitas Pertanian, perkebunan, peternakan dan perikanan Meningkatkan daya saing sektor perdagangan, IKM yang berbasis sumber daya lokal	-	1desa	94.600.000,00	
2	0 9	0 2	2.0 1	000 4	Koordinasi dan Sinkronisasi Penyediaan Infrastruktur Logistik											
					Jumlah Koordinasi dan Sinkronisasi dalam rangka Penyediaan Infrastruktur Logistik	12 Laporan	4 Laporan	3.000.000,00	- Kota Sawahlunt o, Semua Kecamatan , Semua Kel/Desa	DANA TRANSFER UMUM- DANA ALOKASI UMUM	-	Meningkatkan nilai tambah dan produktifitas Pertanian, perkebunan, peternakan dan perikanan Meningkatkan daya saing sektor perdagangan, IKM yang berbasis sumber daya lokal	-	4 Laporan	94.600.000,00	DINAS KETAHANAN PANGAN, PERTANIAN DAN PERIKANAN
2	0 9	0 3			PROGRAM PENINGKATAN DIVERSIFIKASI DAN KETAHANAN PANGAN MASYARAKAT	-	87,05kor		117.555.380,00					86,55kor	473.000.000,00	
2	0 9	0 3	2.0 1		Penyediaan dan Penyaluran Pangan Pokok atau Pangan Lainnya sesuai dengan Kebutuhan Daerah Kabupaten/Kota dalam rangka Stabilisasi Pasokan dan Harga Pangan	-	147%		18.799.720,00			Meningkatkan nilai tambah dan produktifitas Pertanian, perkebunan, peternakan dan perikanan Meningkatkan daya saing sektor perdagangan,	-	146,5%	66.000.000,00	



Kode	Urusan / Bidang Urusan / Program / Kegiatan / Sub Kegiatan	Indikator Program / Kegiatan / Sub Kegiatan	Target Akhir Periode Renstra OPD	Capaian Kinerja Dan Kerangka Pendanaan						Kelompok Sasaran	Prakiraan Maju Rencana Tahun 2023		Perangkat Daerah Penanggung Jawab	
				Target 2024	Pagu Indikatif (Rp)	Lokasi	Sumber Dana	Prioritas			Target	Pagu Indikatif (Rp)		
								Nasional	Daerah					
1	2	3	4	5	6	7	8	9	10	11	12	13	14	
2 0 9	0 3	2.0 1	000 2	Penyediaan Pangan Berbasis Sumber Daya Lokal										
		Pangan Berbasis Sumber Daya Lokal yang Tersedia	1 Laporan	1 Laporan	9.999.720,00	- Kota Sawahlunto, Semua Kecamatan, Semua Kel/Desa	DANA TRANSFER UMUM-DANA ALOKASI UMUM	-	Meningkatkan nilai tambah dan produktifitas Pertanian, perkebunan, peternakan dan perikanan Meningkatkan daya saing sektor perdagangan, IKM yang berbasis sumber daya lokal	-	1 Laporan	33.000.000,00	DINAS KETAHANAN PANGAN, PERTANIAN DAN PERIKANAN	
2 0 9	0 3	2.0 1	001 4	Koordinasi dan Sinkronisasi Pemantauan Stok, Pasokan dan Harga Pangan Pokok Strategis										
		Jumlah koordinasi dan sinkronisasi pemantauan stok pangan, pasokan pangan dan harga pangan Pokok Strategis	3 Laporan	3 Laporan	8.800.000,00	- Kota Sawahlunto, Semua Kecamatan, Semua Kel/Desa	DANA TRANSFER UMUM-DANA ALOKASI UMUM	-	Meningkatkan nilai tambah dan produktifitas Pertanian, perkebunan, peternakan dan perikanan Meningkatkan daya saing sektor perdagangan, IKM yang berbasis sumber daya lokal	-	3 Laporan	33.000.000,00	DINAS KETAHANAN PANGAN, PERTANIAN DAN PERIKANAN	
2 0 9	0 3	2.0 2		Pengelolaan dan Keseimbangan Cadangan Pangan Kabupaten/Kota	-	22,66%	-	20.000.000,00	-	Meningkatkan nilai tambah dan produktifitas Pertanian, perkebunan, peternakan dan perikanan Meningkatkan daya saing sektor perdagangan, IKM yang berbasis sumber daya lokal	-	7,4%	44.000.000,00	
2 0 9	0 3	2.0 2	000 3	Pengadaan Cadangan Pangan Pemerintah Kabupaten/Kota										
		Jumlah Cadangan Pangan Pemerintah Kabupaten/Kota	6 Ton	1 Ton	20.000.000,00	- Kota Sawahlunto, Semua Kecamatan, Semua Kel/Desa	DANA TRANSFER UMUM-DANA ALOKASI UMUM	-	Meningkatkan nilai tambah dan produktifitas Pertanian, perkebunan, peternakan dan perikanan Meningkatkan daya saing	-	2 Ton	44.000.000,00	DINAS KETAHANAN PANGAN, PERTANIAN DAN PERIKANAN	



Kode	Urusan / Bidang Urusan / Program / Kegiatan / Sub Kegiatan	Indikator Program / Kegiatan / Sub Kegiatan	Target Akhir Periode Renstra OPD	Capaian Kinerja Dan Kerangka Pendanaan						Kelompok Sasaran	Prakiraan Maju Rencana Tahun 2023		Perangkat Daerah Penanggung Jawab
				Target 2024	Pagu Indikatif (Rp)	Lokasi	Sumber Dana	Prioritas			Target	Pagu Indikatif (Rp)	
								Nasional	Daerah				
1	2	3	4	5	6	7	8	9	10	11	12	13	14
									sektor perdagangan, IKM yang berbasis sumber daya lokal				
2.09.03.2.0		Pelaksanaan Pencapaian Target Konsumsi Pangan Perkapita/Tahun sesuai dengan Angka Kecukupan Gizi	1.850Kkal/Kapita/Tahun 56Gr/Kapita/Tahun	-	78.755.660,00				Meningkatkan nilai tambah dan produktifitas Pertanian, perkebunan, peternakan dan perikanan Meningkatkan daya saing sektor perdagangan, IKM yang berbasis sumber daya lokal	-	1.845Kkal/Kapita/Tahun 55,5Gr/Kapita/Tahun	363.000.000,00	
2.09.03.2.0	0002	Pemberdayaan Masyarakat dalam Pengenakragaman Konsumsi Pangan Berbasis Sumber Daya Lokal											
		Jumlah Pemberdayaan Kelompok Masyarakat dalam Pengenakragaman Konsumsi Pangan Berbasis Sumber Daya Lokal	3 Laporan	3 Laporan	71.755.760,00	- Kota Sawahlunto, Semua Kecamatan, Semua Kel/Desa	DANA TRANSFER UMUM-DANA ALOKASI UMUM	-	Meningkatkan nilai tambah dan produktifitas Pertanian, perkebunan, peternakan dan perikanan Meningkatkan daya saing sektor perdagangan, IKM yang berbasis sumber daya lokal	-	3 Laporan	330.000.000,00	DINAS KETAHANAN PANGAN, PERTANIAN DAN PERIKANAN
2.09.03.2.0	0003	Koordinasi dan Sinkronisasi Pemantauan dan Evaluasi Konsumsi per Kapita per Tahun											
		Jumlah Koordinasi dan Sinkronisasi Pemantauan dan Evaluasi Konsumsi Per Kapita Per Tahun	1 Laporan	1 Laporan	6.999.900,00	- Kota Sawahlunto, Semua Kecamatan, Semua Kel/Desa	DANA TRANSFER UMUM-DANA ALOKASI UMUM	-	Meningkatkan nilai tambah dan produktifitas Pertanian, perkebunan, peternakan dan perikanan Meningkatkan daya saing sektor perdagangan, IKM yang berbasis sumber daya lokal	-	1 Laporan	33.000.000,00	DINAS KETAHANAN PANGAN, PERTANIAN DAN PERIKANAN
2.09.04		PROGRAM PENANGANAN KERAWANAN PANGAN	6%	-	6.000.000,00						6%	55.000.000,00	
2.09.04.2		Penanganan Kerawanan Pangan Kewenangan Kabupaten/Kota	3Desa	-	6.000.000,00				Meningkatkan nilai tambah dan produktifitas Pertanian, perkebunan,	-	1Desa	55.000.000,00	



Kode	Urusan / Bidang Urusan / Program / Kegiatan / Sub Kegiatan	Indikator Program / Kegiatan / Sub Kegiatan	Target Akhir Periode Renstra OPD	Capaian Kinerja Dan Kerangka Pendanaan						Kelompok Sasaran	Prakiraan Maju Rencana Tahun 2023		Perangkat Daerah Penanggung Jawab				
				Target 2024	Pagu Indikatif (Rp)	Lokasi	Sumber Dana	Prioritas			Target	Pagu Indikatif (Rp)					
								Nasional	Daerah								
1	2	3	4	5	6	7	8	9	10	11	12	13	14				
2	0 9	0 4	2.0 2	000 3	Koordinasi dan Sinkronisasi Penanganan Kerawanan Pangan dan Gizi Kabupaten/Kota												
		Jumlah koordinasi dan sinkronisasi penanganan kerawanan pangan dan gizi kabupaten/kota	12 Laporan	12 Laporan	6.000.000,00	- Kota Sawahlunto, Semua Kecamatan, Semua Kel/Desa	DANA TRANSFER UMUM-DANA ALOKASI UMUM	-	Meningkatkan nilai tambah dan produktifitas Pertanian, perkebunan, peternakan dan perikanan Meningkatkan daya saing sektor perdagangan, IKM yang berbasis sumber daya lokal	-	12 Laporan	55.000.000,00	DINAS KETAHANAN PANGAN, PERTANIAN DAN PERIKANAN				
2	0 9	0 5			PROGRAM PENGAWASAN KEAMANAN PANGAN	-	93,00%	-	38.929.700,00				93,00%	111.650.000,00			
2	0 9	0 5	2.0 1		Pelaksanaan Pengawasan Keamanan Pangan Segar Daerah Kabupaten/Kota	-	30Persen	-	38.929.700,00				30Persen	111.650.000,00			
2	0 9	0 5	2.0 1	000 4	Rekomendasi Keamanan Pangan Segar Asal Tumbuhan Daerah Kabupaten/Kota												
		Jumlah Rekomendasi Keamanan Pangan Segar Asal Tumbuhan Daerah Kabupaten/Kota	4 Dokumen	1 Dokumen	13.929.800,00	- Kota Sawahlunto, Lembah Segar, Semua Kel/Desa	DANA TRANSFER UMUM-DANA ALOKASI UMUM	-	Meningkatkan daya saing sektor perdagangan, IKM yang berbasis sumber daya lokal	-	4 Dokumen	66.000.000,00	DINAS KETAHANAN PANGAN, PERTANIAN DAN PERIKANAN				
2	0 9	0 5	2.0 1	000 7	Penyediaan Sarana Pengujian keamanan dan mutu pangan segar asal tumbuhan Daerah Kabupaten/Kota												
		Jumlah sarana pengujian keamanan dan mutu pangan segar asal tumbuhan daerah kabupaten/kota	5 Dokumen	5 Dokumen	24.999.900,00	- Kota Sawahlunto, Semua Kecamatan, Semua Kel/Desa	DANA TRANSFER UMUM-DANA ALOKASI UMUM	-	Meningkatkan nilai tambah dan produktifitas Pertanian, perkebunan, peternakan dan perikanan Meningkatkan daya saing sektor perdagangan, IKM yang berbasis sumber daya lokal	-	5 Dokumen	45.650.000,00	DINAS KETAHANAN PANGAN, PERTANIAN DAN PERIKANAN				



Kode	Urusan / Bidang Urusan / Program / Kegiatan / Sub Kegiatan	Indikator Program / Kegiatan / Sub Kegiatan	Target Akhir Periode Renstra OPD	Capaian Kinerja Dan Kerangka Pendanaan						Kelompok Sasaran	Prakiraan Maju Rencana Tahun 2023		Perangkat Daerah Penanggung Jawab			
				Target 2024	Pagu Indikatif (Rp)	Lokasi	Sumber Dana	Prioritas			Target	Pagu Indikatif (Rp)				
								Nasional	Daerah							
3					5.541.539.905,00							7.579.500.000,00				
3					222.972.750,00							690.000.000,00				
3	2 5	0 4			606Ton							202Ton	625.000.000,00			
3	2 5	0 4	2.0 4		15.95kg/m2							5.18kg/m2	625.000.000,00			
3	2 5	0 4	2.0 4	000 2	Penyediaan Prasarana Pembudidayaan Ikan dalam 1 (Satu) Daerah Kabupaten/Kota											
					Jumlah Prasarana Pembudidayaan Ikan dalam 1 (Satu) Daerah Kabupaten/Kota	6 Unit	1 Unit	24.984.000,00	- Kota Sawahlunto, Semua Kecamatan, Semua Kel/Desa	DANA TRANSFER UMUM-DANA ALOKASI UMUM	-	Meningkatkan nilai tambah dan produktifitas Pertanian, perkebunan, peternakan dan perikanan Meningkatkan daya saing sektor perdagangan, IKM yang berbasis sumber daya lokal	-	2 Unit	300.000.000,00	DINAS KETAHANAN PANGAN, PERTANIAN DAN PERIKANAN
3	2 5	0 4	2.0 4	000 3	Penjaminan Ketersediaan Sarana Pembudidayaan Ikan dalam 1 (Satu) Daerah Kabupaten/Kota											
					Jumlah Sarana Pembudidayaan Ikan dalam 1 (Satu) Daerah Kabupaten/Kota	3 Unit	3 Unit	132.984.750,00	- Kota Sawahlunto, Semua Kecamatan, Semua Kel/Desa	DANA TRANSFER UMUM-DANA ALOKASI UMUM	-	Meningkatkan nilai tambah dan produktifitas Pertanian, perkebunan, peternakan dan perikanan Meningkatkan daya saing sektor perdagangan, IKM yang berbasis sumber daya lokal	-	3 Unit	300.000.000,00	DINAS KETAHANAN PANGAN, PERTANIAN DAN PERIKANAN
3	2 5	0 4	2.0 4	000 5	Pembinaan dan Pemantauan Pembudidayaan Ikan di Darat											
					Jumlah Pembudidayaan yang Memperoleh Pembinaan dan Pemantauan Pembudidayaan Ikan di Darat	300 Orang	100 Orang	5.002.000,00	- Kota Sawahlunto, Semua Kecamatan, Semua Kel/Desa	DANA TRANSFER UMUM-DANA ALOKASI UMUM	-	Meningkatkan nilai tambah dan produktifitas Pertanian, perkebunan, peternakan dan	-	100 Orang	25.000.000,00	DINAS KETAHANAN PANGAN, PERTANIAN DAN PERIKANAN



Kode	Urusan / Bidang / Urusan / Program / Kegiatan / Sub Kegiatan					Indikator Program / Kegiatan / Sub Kegiatan	Target Akhir Periode Renstra OPD	Capaian Kinerja Dan Kerangka Pendanaan					Kelompok Sasaran	Prakiraan Maju Rencana Tahun 2023		Perangkat Daerah Penanggung Jawab	
								Target 2024	Pagu Indikatif (Rp)	Lokasi	Sumber Dana	Prioritas		Target	Pagu Indikatif (Rp)		
												Nasional					Daerah
1	2					3	4	5	6	7	8	9	10	11	12	13	14
													perikanan Meningkatkan daya saing sektor perdagangan, IKM yang berbasis sumber daya lokal				
3	2	0				PROGRAM PENGOLAHAN DAN PEMASARAN HASIL PERIKANAN	39,00kg/kap/tahun	-	60.002.000,00						39,00kg/kap/tahun	65.000.000,00	
3	2	0	2.0			Pembinaan Mutu dan Keamanan Hasil Perikanan bagi Usaha Pengolahan dan Pemasaran Skala Mikro dan Kecil	825Kg	-	60.002.000,00				Meningkatkan nilai tambah dan produktifitas Pertanian, perkebunan, peternakan dan perikanan Meningkatkan daya saing sektor perdagangan, IKM yang berbasis sumber daya lokal	-	275Kg	65.000.000,00	
3	2	0	2.0	000		Pelaksanaan Bimbingan dan Penerapan Persyaratan atau Standar pada Usaha Pengolahan dan Pemasaran Skala Mikro dan Kecil											
						Jumlah Unit Usaha Pengolahan dan Pemasaran Hasil Perikanan yang Mendapatkan Pembinaan Terhadap Penerapan Persyaratan Perizinan Berusaha pada Usaha Pengolahan dan Pemasaran Hasil Perikanan Sesuai Skala Usaha dan Risiko	3 Unit Usaha	1 Unit Usaha	60.002.000,00	- Kota Sawahlunto, Semua Kecamatan, Semua Kel/Desa	DANA TRANSFER UMUM-DANA ALOKASI UMUM	-	Meningkatkan nilai tambah dan produktifitas Pertanian, perkebunan, peternakan dan perikanan Meningkatkan daya saing sektor perdagangan, IKM yang berbasis sumber daya lokal	-	1 Unit Usaha	65.000.000,00	DINAS KETAHANAN PANGAN, PERTANIAN DAN PERIKANAN
3	2	0				URUSAN PEMERINTAHAN BIDANG PERTANIAN										6.889.500.000,00	
3	2	0				PROGRAM PENYEDIAAN DAN PENGEMBANGAN SARANA PERTANIAN	1710Ton 1:10Rasio 407,58Ton 2700,78Ton 960Ton 5.205Ton 47.550Ton	-	1.757.929.640,00						570Ton 1:10Rasio 135,86Ton 900,26Ton 320Ton 1.735Ton 15.850Ton	2.969.500.000,00	
3	2	0	2.0			Pengawasan Penggunaan Sarana Pertanian	15% 85%	-	363.946.700,00				Meningkatkan nilai tambah dan produktifitas Pertanian, perkebunan, peternakan dan perikanan Meningkatkan daya saing sektor perdagangan,	-	15% 85%	147.000.000,00	



Kode	Urusan / Bidang Urusan / Program / Kegiatan / Sub Kegiatan	Indikator Program / Kegiatan / Sub Kegiatan	Target Akhir Periode Renstra OPD	Capaian Kinerja Dan Kerangka Pendanaan						Kelompok Sasaran	Prakiraan Maju Rencana Tahun 2023		Perangkat Daerah Penanggung Jawab				
				Target 2024	Pagu Indikatif (Rp)	Lokasi	Sumber Dana	Prioritas			Target	Pagu Indikatif (Rp)					
								Nasional	Daerah								
1	2	3	4	5	6	7	8	9	10	11	12	13	14				
3	2 7	0 2	2.0 1	000 1	Pengawasan Penggunaan Sarana Pendukung Pertanian Sesuai dengan Komoditas, Teknologi dan Spesifik Lokasi												
			Jumlah Pengawasan Penggunaan Sarana Pendukung Pertanian Sesuai dengan Komoditas, Teknologi dan Spesifik Lokasi	12 Laporan	12 Laporan	303.000.000,00	- Kota Sawahlunto, Semua Kecamatan, Semua Kel/Desa	DANA TRANSFER UMUM-DANA ALOKASI UMUM	-	Meningkatkan nilai tambah dan produktifitas Pertanian, perkebunan, peternakan dan perikanan Meningkatkan daya saing sektor perdagangan, IKM yang berbasis sumber daya lokal	-	12 Laporan	17.000.000,00	DINAS KETAHANAN PANGAN, PERTANIAN DAN PERIKANAN			
3	2 7	0 2	2.0 1	000 2	Pendampingan Penggunaan Sarana Pendukung Pertanian												
			Jumlah Pendampingan Penggunaan Sarana Pendukung Pertanian	4 Laporan	4 Laporan	60.946.700,00	- Kota Sawahlunto, Semua Kecamatan, Semua Kel/Desa	DANA TRANSFER UMUM-DANA ALOKASI UMUM	-	Meningkatkan nilai tambah dan produktifitas Pertanian, perkebunan, peternakan dan perikanan Meningkatkan daya saing sektor perdagangan, IKM yang berbasis sumber daya lokal	-	4 Laporan	130.000.000,00	DINAS KETAHANAN PANGAN, PERTANIAN DAN PERIKANAN			
3	2 7	0 2	2.0 2		Pengelolaan Sumber Daya Genetik (SDG) Hewan, Tumbuhan, dan Mikro Organisme Kewenangan Kabupaten/Kota	-	1,13ton/ha 5,42Ton GKG/Ha 1,28ton/ha	-	507.553.000,00			-	Meningkatkan nilai tambah dan produktifitas Pertanian, perkebunan, peternakan dan perikanan Meningkatkan daya saing sektor perdagangan, IKM yang berbasis sumber daya lokal	-	1,13ton/ha 5,41Ton GKG/Ha 1,28ton/ha	737.500.000,00	
3	2 7	0 2	2.0 2	000 2	Peningkatan Kualitas SDG Hewan/Tanaman												
			Jumlah Pelaksanaan Peningkatan Kualitas SDG Hewan/Tanaman	2 Dokumen	1 Dokumen	7.580.000,00	- Kota Sawahlunto, Semua Kecamatan, Semua Kel/Desa	DANA TRANSFER UMUM-DANA ALOKASI UMUM	-	Meningkatkan nilai tambah dan produktifitas Pertanian, perkebunan, peternakan dan perikanan Meningkatkan daya saing	-	2 Dokumen	322.500.000,00	DINAS KETAHANAN PANGAN, PERTANIAN DAN PERIKANAN			



Kode	Urusan / Bidang Urusan / Program / Kegiatan / Sub Kegiatan	Indikator Program / Kegiatan / Sub Kegiatan	Target Akhir Periode Renstra OPD	Capaian Kinerja Dan Kerangka Pendanaan						Kelompok Sasaran	Prakiraan Maju Rencana Tahun 2023		Perangkat Daerah Penanggung Jawab	
				Target 2024	Pagu Indikatif (Rp)	Lokasi	Sumber Dana	Prioritas			Target	Pagu Indikatif (Rp)		
								Nasional	Daerah					
1	2	3	4	5	6	7	8	9	10	11	12	13	14	
3	2 7	0 2	2.0 2	000 3	Pemanfaatan SDG Hewan/Tanaman									
			Jumlah Pemanfaatan SDG Hewan/Tanaman	2 Dokumen	2 Dokumen	485.000.000,00	- Kota Sawahlunt o, Semua Kecamatan , Semua Kel/Desa	DANA TRANSFER UMUM- DANA ALOKASI UMUM	-	Meningkatkan nilai tambah dan produktifitas Pertanian, perkebunan, peternakan dan perikanan Meningkatkan daya saing sektor perdagangan, IKM yang berbasis sumber daya lokal	-	2 Dokumen	350.000.000,00	DINAS KETAHANAN PANGAN, PERTANIAN DAN PERIKANAN
3	2 7	0 2	2.0 2	000 4	Penjaminan Kemurnian dan Kelestarian SDG Tanaman									
			Jumlah SDG tanaman yang dilakukan pelestarian dan pemurnian	3 Varietas Unggul Baru (VUB)	1 Varietas Unggul Baru (VUB)	14.973.000,00	- Kota Sawahlunt o, Semua Kecamatan , Semua Kel/Desa - Kota Sawahlunt o, Lembah Segar, Semua Kel/Desa	DANA TRANSFER UMUM- DANA ALOKASI UMUM	-	Meningkatkan daya saing sektor perdagangan, IKM yang berbasis sumber daya lokal	-	1 Varietas Unggul Baru (VUB)	65.000.000,00	DINAS KETAHANAN PANGAN, PERTANIAN DAN PERIKANAN
3	2 7	0 2	2.0 3		Peningkatan Mutu dan Peredaran Benih/Bibit Ternak dan Tanaman Pakan serta Pakan dalam Daerah Kabupaten/Kota									
			-	95%	-	39.999.940,00			-	Meningkatkan nilai tambah dan produktifitas Pertanian, perkebunan, peternakan dan perikanan Meningkatkan daya saing sektor perdagangan, IKM yang berbasis sumber daya lokal	-	95%	125.000.000,00	
3	2 7	0 2	2.0 3	000 1	Pengawasan Mutu Benih/Bibit Ternak, Bahan Pakan/Pakan/Tanaman Skala Kecil									
			Jumlah Pengawasan Mutu Benih/Bibit Ternak, Bahan Pakan/Pakan/Tanaman Skala Kecil	6 Laporan	2 Laporan	39.999.940,00	- Kota Sawahlunt o, Semua Kecamatan , Semua Kel/Desa	DANA TRANSFER UMUM- DANA ALOKASI UMUM	-	Meningkatkan nilai tambah dan produktifitas Pertanian, perkebunan, peternakan dan perikanan Meningkatkan daya saing sektor perdagangan,	-	2 Laporan	125.000.000,00	DINAS KETAHANAN PANGAN, PERTANIAN DAN PERIKANAN



Kode	Urusan / Bidang Urusan / Program / Kegiatan / Sub Kegiatan	Indikator Program / Kegiatan / Sub Kegiatan	Target Akhir Periode Renstra OPD	Capaian Kinerja Dan Kerangka Pendanaan						Kelompok Sasaran	Prakiraan Maju Rencana Tahun 2023		Perangkat Daerah Penanggung Jawab			
				Target 2024	Pagu Indikatif (Rp)	Lokasi	Sumber Dana	Prioritas			Target	Pagu Indikatif (Rp)				
								Nasional	Daerah							
1	2	3	4	5	6	7	8	9	10	11	12	13	14			
3	2 7	0 2	2.0 5													
									IKM yang berbasis sumber daya lokal							
									Meningkatkan nilai tambah dan produktifitas Pertanian, perkebunan, peternakan dan perikanan Meningkatkan daya saing sektor perdagangan, IKM yang berbasis sumber daya lokal							
3	2 7	0 2	2.0 5	000 8	Penjaminan Peredaran Benih/Bibit Ternak											
					Jumlah benih/bibit ternak yang beredar	1125 Laporan	350 Laporan	35.000.000,00	- Kota Sawahlunto, Semua Kecamatan, Semua Kel/Desa	DANA TRANSFER UMUM-DANA ALOKASI UMUM	-	Meningkatkan nilai tambah dan produktifitas Pertanian, perkebunan, peternakan dan perikanan Meningkatkan daya saing sektor perdagangan, IKM yang berbasis sumber daya lokal	-	375 Laporan	160.000.000,00	DINAS KETAHANAN PANGAN, PERTANIAN DAN PERIKANAN
3	2 7	0 2	2.0 6		Penyediaan Benih/Bibit Ternak dan Hijauan Pakan Ternak yang Sumbernya dalam 1 (Satu) Daerah Kabupaten/Kota Lain			71827ekor 4750ekor 2210Ekor 49845ekor 15022ekor								
								811.430.000,00								
3	2 7	0 2	2.0 6	000 3	Pengadaan Bibit Ternak yang Sumbernya dari Daerah Kabupaten/Kota Lain											
					Jumlah bibit ternak yang sumbernya dari daerah kabupaten/kota lain	300 Ekor	225 Ekor	811.430.000,00	- Kota Sawahlunto, Semua Kecamatan, Semua Kel/Desa	DANA TRANSFER UMUM-DANA ALOKASI UMUM	-	Meningkatkan nilai tambah dan produktifitas Pertanian, perkebunan, peternakan dan perikanan Meningkatkan daya saing sektor perdagangan,	-	100 Ekor	1.800.000.000,00	DINAS KETAHANAN PANGAN, PERTANIAN DAN PERIKANAN

Kode	Urusan / Bidang Urusan / Program / Kegiatan / Sub Kegiatan	Indikator Program / Kegiatan / Sub Kegiatan	Target Akhir Periode Renstra OPD	Capaian Kinerja Dan Kerangka Pendanaan						Kelompok Sasaran	Prakiraan Maju Rencana Tahun 2023		Perangkat Daerah Penanggung Jawab			
				Target 2024	Pagu Indikatif (Rp)	Lokasi	Sumber Dana	Prioritas			Target	Pagu Indikatif (Rp)				
				1	2	3	4	5	6		7	8		9	10	11
3	2 7	0 3														
3	2 7	0 3	2.0 1													
3	2 7	0 3	2.0 1	000 3	Koordinasi dan Sinkronisasi Prasarana Pendukung Pertanian Lainnya											
					Jumlah Koordinasi dan Sinkronisasi Prasarana Pendukung Pertanian Lainnya	9 Laporan	3 Laporan	120.000.000,00	- Kota Sawahlunto, Semua Kecamatan, Semua Kel/Desa	DANA TRANSFER UMUM-DANA ALOKASI UMUM	-	Meningkatkan nilai tambah dan produktifitas Pertanian, perkebunan, peternakan dan perikanan Meningkatkan daya saing sektor perdagangan, IKM yang berbasis sumber daya lokal	-	3 Laporan	90.000.000,00	DINAS KETAHANAN PANGAN, PERTANIAN DAN PERIKANAN
3	2 7	0 3	2.0 1	001 6	Penyusunan Peta Kawasan, Lahan dan Lahan Cadangan Pertanian Pangan Berkelanjutan di Kabupaten/Kota											
					Peta Lahan Pertanian Pangan Berkelanjutan/LP2B	1 Dokumen	1 Dokumen	15.999.380,00	- Kota Sawahlunto, Semua Kecamatan, Semua Kel/Desa	DANA TRANSFER UMUM-DANA ALOKASI UMUM	-	Meningkatkan nilai tambah dan produktifitas Pertanian, perkebunan, peternakan dan perikanan Meningkatkan daya saing sektor perdagangan, IKM yang berbasis sumber daya lokal	-	1 Dokumen	15.000.000,00	DINAS KETAHANAN PANGAN, PERTANIAN DAN PERIKANAN
3	2 7	0 3	2.0 2													
					Pembangunan Prasarana Pertanian	1050Meter 1050meter	-	2.944.707.700,00								



Kode	Urusan / Bidang Urusan / Program / Kegiatan / Sub Kegiatan	Indikator Program / Kegiatan / Sub Kegiatan	Target Akhir Periode Renstra OPD	Capaian Kinerja Dan Kerangka Pendanaan						Kelompok Sasaran	Prakiraan Maju Rencana Tahun 2023		Perangkat Daerah Penanggung Jawab	
				Target 2024	Pagu Indikatif (Rp)	Lokasi	Sumber Dana	Prioritas			Target	Pagu Indikatif (Rp)		
								Nasional	Daerah					
1	2	3	4	5	6	7	8	9	10	11	12	13	14	
3	2 7	0 3	2.0 2	000 3	Pembangunan, Rehabilitasi dan Pemeliharaan Jalan Usaha Tani									
									perikanan Meningkatkan daya saing sektor perdagangan, IKM yang berbasis sumber daya lokal					
									Meningkatkan nilai tambah dan produktifitas Pertanian, perkebunan, peternakan dan perikanan Meningkatkan daya saing sektor perdagangan, IKM yang berbasis sumber daya lokal		3 Unit	650.000.000,00	DINAS KETAHANAN PANGAN, PERTANIAN DAN PERIKANAN	
3	2 7	0 3	2.0 2	000 8	Pembangunan, Rehabilitasi dan Pemeliharaan Balai Penyuluh di Kecamatan serta Sarana Pendukungnya									
									Meningkatkan daya saing sektor perdagangan, IKM yang berbasis sumber daya lokal		4 Unit	100.000.000,00	DINAS KETAHANAN PANGAN, PERTANIAN DAN PERIKANAN	
3	2 7	0 3	2.0 2	000 9	Pembangunan, Rehabilitasi dan Pemeliharaan Prasarana Pertanian Lainnya									
									Meningkatkan daya saing sektor perdagangan, IKM yang berbasis sumber daya lokal		1 Unit	400.000.000,00	DINAS KETAHANAN PANGAN, PERTANIAN DAN PERIKANAN	
3	2 7	0 3	2.0 2	001 0	Rehabilitasi dan Pemeliharaan Jaringan Irigasi Usaha Tani									
									Meningkatkan nilai tambah dan produktifitas Pertanian, perkebunan, peternakan dan perikanan Meningkatkan daya saing sektor perdagangan, IKM yang berbasis sumber daya lokal		3 Unit	650.000.000,00	DINAS KETAHANAN PANGAN, PERTANIAN DAN PERIKANAN	
3	2 7	0 3	2.0 2	001 5	Pembangunan, Rehabilitasi, Pemeliharaan dan operasionalisasi Rumah Potong Hewan									
									Meningkatkan		2 Unit	800.000.000,00	DINAS	



Kode	Urusan / Bidang Urusan / Program / Kegiatan / Sub Kegiatan	Indikator Program / Kegiatan / Sub Kegiatan	Target Akhir Periode Renstra OPD	Capaian Kinerja Dan Kerangka Pendanaan						Kelompok Sasaran	Prakiraan Maju Rencana Tahun 2023		Perangkat Daerah Penanggung Jawab
				Target 2024	Pagu Indikatif (Rp)	Lokasi	Sumber Dana	Prioritas			Target	Pagu Indikatif (Rp)	
								Nasional	Daerah				
1	2	3	4	5	6	7	8	9	10	11	12	13	14
		dibangun, direhabilitasi dan dipelihara serta beroperasi				Sawahlunt o, Semua Kecamatan , Semua Kel/Desa	TRANSFER UMUM- DANA ALOKASI UMUM		daya saing sektor perdagangan, IKM yang berbasis sumber daya lokal				KETAHANAN PANGAN, PERTANIAN DAN PERIKANAN
3	2 7	0 4		90%	267.979.405,00						90%	670.000.000,00	
3	2 7	0 4	2.0 1	90%	60.999.800,00				Meningkatkan daya saing sektor perdagangan, IKM yang berbasis sumber daya lokal		90%	125.000.000,00	
3	2 7	0 4	2.0 1	000 8	Pemberantasan Penyakit Hewan Menular dan Zoonosis dalam 1 (satu) Daerah Kabupaten/Kota								
		Jumlah wilayah atau kawasan yang mengalami penurunan kasus penyakit hewan menular dan zoonosis dalam 1 (satu) Daerah Kabupaten/kota	12 Laporan	4 Laporan	60.999.800,00	- Kota Sawahlunt o, Semua Kecamatan , Semua Kel/Desa	DANA TRANSFER UMUM- DANA ALOKASI UMUM		Meningkatkan daya saing sektor perdagangan, IKM yang berbasis sumber daya lokal		4 Laporan	125.000.000,00	DINAS KETAHANAN PANGAN, PERTANIAN DAN PERIKANAN
3	2 7	0 4	2.0 3		10500ekor				Meningkatkan nilai tambah dan produktifitas Pertanian, perkebunan, peternakan dan perikanan Meningkatkan daya saing sektor perdagangan, IKM yang berbasis sumber daya lokal		3500ekor	425.000.000,00	
3	2 7	0 4	2.0 3	000 1	Penyediaan Pelayanan Jasa Laboratorium								
		Jumlah Pelayanan Jasa Laboratorium	1 Laporan	1 Laporan	5.000.000,00	- Kota Sawahlunt o, Semua Kecamatan , Semua Kel/Desa	DANA TRANSFER UMUM- DANA ALOKASI UMUM		Meningkatkan nilai tambah dan produktifitas Pertanian, perkebunan, peternakan dan perikanan Meningkatkan daya saing sektor perdagangan, IKM yang berbasis sumber daya lokal		1 Laporan	25.000.000,00	DINAS KETAHANAN PANGAN, PERTANIAN DAN PERIKANAN
3	2 7	0 4	2.0 3	000 2	Penyediaan Pelayanan Jasa Medik Veteriner								
		Jumlah Pelayanan Jasa Medik	1 Laporan	1 Laporan	149.999.805,00	- Kota	DANA		Meningkatkan		1 Laporan	400.000.000,00	DINAS



Kode	Urusan / Bidang Urusan / Program / Kegiatan / Sub Kegiatan	Indikator Program / Kegiatan / Sub Kegiatan	Target Akhir Periode Renstra OPD	Capaian Kinerja Dan Kerangka Pendanaan						Kelompok Sasaran	Prakiraan Maju Rencana Tahun 2023		Perangkat Daerah Penanggung Jawab		
				Target 2024	Pagu Indikatif (Rp)	Lokasi	Sumber Dana	Prioritas			Target	Pagu Indikatif (Rp)			
								Nasional	Daerah						
1	2	3	4	5	6	7	8	9	10	11	12	13	14		
		Veteriner				Sawahlunt o, Semua Kecamatan , Semua Kel/Desa	TRANSFER UMUM- DANA ALOKASI UMUM		nilai tambah dan produktifitas Pertanian, perkebunan, peternakan dan perikanan Meningkatkan daya saing sektor perdagangan, IKM yang berbasis sumber daya lokal				KETAHANAN PANGAN, PERTANIAN DAN PERIKANAN		
3	2 7	0 4	2.0 4						Meningkatkan nilai tambah dan produktifitas Pertanian, perkebunan, peternakan dan perikanan Meningkatkan daya saing sektor perdagangan, IKM yang berbasis sumber daya lokal		3UPH	120.000.000,00			
3	2 7	0 4	2.0 4	000 2	Pengawasan Peredaran Hewan dan Produk Hewan										
		Jumlah Pengawasan Peredaran Hewan dan Produk Hewan	12 Laporan	4 Laporan	23.980.000,00	- Kota Sawahlunt o, Semua Kecamatan , Semua Kel/Desa	DANA TRANSFER UMUM- DANA ALOKASI UMUM		Meningkatkan nilai tambah dan produktifitas Pertanian, perkebunan, peternakan dan perikanan Meningkatkan daya saing sektor perdagangan, IKM yang berbasis sumber daya lokal		4 Laporan	65.000.000,00	DINAS KETAHANAN PANGAN, PERTANIAN DAN PERIKANAN		
3	2 7	0 4	2.0 4	000 5	Pembinaan Penerapan persyaratan higiene sanitasi pada unit usaha produk hewan										
		Jumlah unit usaha produk hewan yang telah dibina untuk penerapan persyaratan higiene sanitasi	9 Unit Usaha	3 Unit Usaha	27.999.800,00	- Kota Sawahlunt o, Semua Kecamatan , Semua Kel/Desa	DANA TRANSFER UMUM- DANA ALOKASI UMUM		Meningkatkan nilai tambah dan produktifitas Pertanian, perkebunan, peternakan dan perikanan Meningkatkan daya saing sektor perdagangan, IKM yang berbasis sumber daya lokal		3 Unit Usaha	55.000.000,00	DINAS KETAHANAN PANGAN, PERTANIAN DAN PERIKANAN		
3	2	0			PROGRAM	-		100%	-	86.076.000,00			100%	285.000.000,00	



Kode	Urusan / Bidang Urusan / Program / Kegiatan / Sub Kegiatan				Indikator Program / Kegiatan / Sub Kegiatan	Target Akhir Periode Renstra OPD	Capaian Kinerja Dan Kerangka Pendanaan				Kelompok Sasaran	Prakiraan Maju Rencana Tahun 2023		Perangkat Daerah Penanggung Jawab			
							Target 2024	Pagu Indikatif (Rp)	Lokasi	Sumber Dana		Prioritas			Target	Pagu Indikatif (Rp)	
												Nasional	Daerah				
1	2	3	4	5	6	7	8	9	10	11	12	13	14				
					PENGENDALIAN DAN PENANGGULANGAN BENCANA PERTANIAN												
3	2 7	0 5	2.0 1		Pengendalian dan Penganggulangan Bencana Pertanian Kabupaten/Kota	1jenis	-	86.076.000,00				Meningkatkan daya saing sektor perdagangan, IKM yang berbasis sumber daya lokal	-	1jenis	285.000.000,00		
3	2 7	0 5	2.0 1	000 1	Pengendalian Organisme Pengganggu Tumbuhan (OPT) Tanaman Pangan, Hortikultura, dan Perkebunan												
					Jumlah Luas Serangan Organisme Penggangu Tumbuhan (OPT) Tanaman Pangan, Hortikultura, dan Perkebunan yang Dikendalikan	90 Ha	25 Ha	86.076.000,00	- Kota Sawahlunt o, Semua Kecamatan , Semua Kel/Desa	DANA TRANSFER UMUM- DANA ALOKASI UMUM	-	Meningkatkan daya saing sektor perdagangan, IKM yang berbasis sumber daya lokal	-	30 Ha	285.000.000,00	DINAS KETAHANAN PANGAN, PERTANIAN DAN PERIKANAN	
3	2 7	0 7			PROGRAM PENYULUHAN PERTANIAN	-	30orang 3Lembaga	-	125.875.030,00					-	10orang 1Lembaga	260.000.000,00	
3	2 7	0 7	2.0 1		Pelaksanaan Penyuluhan Pertanian	-	5% 6klmpk/wkpp	-	125.875.030,00				Meningkatkan daya saing sektor perdagangan, IKM yang berbasis sumber daya lokal	-	5% 6klmpk/wkpp	260.000.000,00	
3	2 7	0 7	2.0 1	000 1	Peningkatan Kapasitas Kelembagaan Penyuluhan Pertanian di Kecamatan dan Desa												
					Jumlah Kelembagaan Penyuluhan Pertanian di Kecamatan dan Desa yang Ditingkatkan Kapasitasnya	4 Unit	4 Unit	101.999.800,00	- Kota Sawahlunt o, Semua Kecamatan , Semua Kel/Desa	DANA TRANSFER UMUM- DANA ALOKASI UMUM	-	Meningkatkan daya saing sektor perdagangan, IKM yang berbasis sumber daya lokal	-	4 Unit	160.000.000,00	DINAS KETAHANAN PANGAN, PERTANIAN DAN PERIKANAN	
3	2 7	0 7	2.0 1	000 2	Pengembangan Kapasitas Kelembagaan Petani di Kecamatan dan Desa												
					Jumlah Kelembagaan Petani di Kecamatan dan Desa yang Ditingkatkan Kapasitasnya	170 Unit	170 Unit	23.875.230,00	- Kota Sawahlunt o, Semua Kecamatan , Semua Kel/Desa	DANA TRANSFER UMUM- DANA ALOKASI UMUM	-		-	-	170 Unit	100.000.000,00	DINAS KETAHANAN PANGAN, PERTANIAN DAN PERIKANAN
2					DINAS KEPENDUDUKAN DAN PENCATATAN SIPIL							4.326.182.562,00			4.930.453.553,00		
2					URUSAN PEMERINTAHAN WAJIB YANG TIDAK BERKAITAN DENGAN PELAYANAN DASAR							702.433.900,00			512.493.854,00		
2	1 2				URUSAN PEMERINTAHAN BIDANG ADMINISTRASI KEPENDUDUKAN DAN PENCATATAN SIPIL							702.433.900,00			512.493.854,00		
2	1 2	0 1			PROGRAM PENUNJANG URUSAN PEMERINTAHAN DAERAH KABUPATEN/KOTA	-	100%	-	394.311.600,00					-	100%	231.375.000,00	
2	1 2	0 1	2.0 1		Perencanaan, Penganggaran, dan Evaluasi Kinerja Perangkat Daerah	-	5Dokumen	-	5.000.600,00				Meningkatkan kualitas tata kelola penyelenggaraa n pemerintahan daerah yang	-	5Dokumen	5.500.000,00	



Kode	Urusan / Bidang Urusan / Program / Kegiatan / Sub Kegiatan	Indikator Program / Kegiatan / Sub Kegiatan	Target Akhir Periode Renstra OPD	Capaian Kinerja Dan Kerangka Pendanaan						Kelompok Sasaran	Prakiraan Maju Rencana Tahun 2023		Perangkat Daerah Penanggung Jawab				
				Target 2024	Pagu Indikatif (Rp)	Lokasi	Sumber Dana	Prioritas			Target	Pagu Indikatif (Rp)					
								Nasional	Daerah								
1	2	3	4	5	6	7	8	9	10	11	12	13	14				
2	1 2	0 1	2.0 1	000 1	Penyusunan Dokumen Perencanaan Perangkat Daerah												
					Jumlah Dokumen Perencanaan Perangkat Daerah	5 Dokumen	5 Dokumen	5.000.600,00	- Kota Sawahlunt o, Semua Kecamatan , Semua Kel/Desa	DANA TRANSFER UMUM- DANA ALOKASI UMUM	-	Meningkatkan kualitas tata kelola penyelenggaraa n pemerintahan daerah yang bersih, akuntabel dan berkualitas Penguatan tata kelola pemerintahan melalui teknologi informasi dan komunikasi yang terintegrasi	-	5 Dokumen	5.500.000,00	DINAS KEPENDUDUKAN DAN PENCATATAN SIPIL	
2	1 2	0 1	2.0 7		Pengadaan Barang Milik Daerah Penunjang Urusan Pemerintah Daerah	-	90%	-	389.311.000,00			-	Meningkatkan kualitas tata kelola penyelenggaraa n pemerintahan daerah yang bersih, akuntabel dan berkualitas Penguatan tata kelola pemerintahan melalui teknologi informasi dan komunikasi yang terintegrasi	-	90%	225.875.000,00	
2	1 2	0 1	2.0 7	000 1	Pengadaan Kendaraan Perorangan Dinas atau Kendaraan Dinas Jabatan												
					Jumlah Unit Kendaraan Perorangan Dinas atau Kendaraan Dinas Jabatan yang Disediakan	1 Unit	1 Unit	360.942.000,00	- Kota Sawahlunt o, Semua Kecamatan , Semua Kel/Desa	DANA TRANSFER UMUM- DANA ALOKASI UMUM	-	Meningkatkan kualitas tata kelola penyelenggaraa n pemerintahan daerah yang bersih, akuntabel dan berkualitas Penguatan tata kelola pemerintahan melalui teknologi informasi dan komunikasi	-	1 Unit	200.000.000,00	DINAS KEPENDUDUKAN DAN PENCATATAN SIPIL	



Kode	Urusan / Bidang Urusan / Program / Kegiatan / Sub Kegiatan	Indikator Program / Kegiatan / Sub Kegiatan	Target Akhir Periode Renstra OPD	Capaian Kinerja Dan Kerangka Pendanaan						Kelompok Sasaran	Prakiraan Maju Rencana Tahun 2023		Perangkat Daerah Penanggung Jawab			
				Target 2024	Pagu Indikatif (Rp)	Lokasi	Sumber Dana	Prioritas			Target	Pagu Indikatif (Rp)				
				9	10	11	12	13	14							
2	1 2	0 1	2.0 7	001 1	Pengadaan Sarana dan Prasarana Pendukung Gedung Kantor atau Bangunan Lainnya											
		Jumlah Unit Sarana dan Prasarana Pendukung Gedung Kantor atau Bangunan Lainnya yang Disediakan		3 Unit	28.369.000,00	- Kota Sawahlunto, Semua Kecamatan, Semua Kel/Desa	DANA TRANSFER UMUM-DANA ALOKASI UMUM	-	Meningkatkan kualitas tata kelola penyelenggaraan pemerintahan daerah yang bersih, akuntabel dan berkualitas Penguatan tata kelola pemerintahan melalui teknologi informasi dan komunikasi yang terintegrasi	-	25.875.000,00	DINAS KEPENDUDUKAN DAN PENCATATAN SIPIL				
2	1 2	0 2			PROGRAM PENDAFTARAN PENDUDUK	-	99.90, 96.00, 85.00, 99.90%	-	226.885.300,00			99.80, 94.00, 80.00, 99.80%	193.318.854,00			
2	1 2	0 2	2.0 1		Pelayanan Pendaftaran Penduduk	-	100%	-	64.121.500,00			Meningkatkan kualitas tata kelola penyelenggaraan pemerintahan daerah yang bersih, akuntabel dan berkualitas Penguatan tata kelola pemerintahan melalui teknologi informasi dan komunikasi yang terintegrasi	-	100%	71.284.791,00	
2	1 2	0 2	2.0 1	000 4	Peningkatan Pelayanan Pendaftaran Penduduk											
		Jumlah Laporan Hasil Peningkatan Pelayanan Pendaftaran Penduduk	12 Laporan	12 Laporan	64.121.500,00	- Kota Sawahlunto, Semua Kecamatan, Semua Kel/Desa	DANA TRANSFER UMUM-DANA ALOKASI UMUM	-	Meningkatkan kualitas tata kelola penyelenggaraan pemerintahan daerah yang bersih, akuntabel dan berkualitas Penguatan tata kelola pemerintahan melalui teknologi informasi dan komunikasi yang terintegrasi	-	12 Laporan	71.284.791,00	DINAS KEPENDUDUKAN DAN PENCATATAN SIPIL			
2	1 2	0 2	2.0 2		Penataan Pendaftaran Penduduk	-	100%	-	139.513.800,00			Meningkatkan kualitas tata kelola penyelenggaraan pemerintahan	-	100%	97.034.063,00	



Kode	Urusan / Bidang Urusan / Program / Kegiatan / Sub Kegiatan	Indikator Program / Kegiatan / Sub Kegiatan	Target Akhir Periode Renstra OPD	Capaian Kinerja Dan Kerangka Pendanaan						Kelompok Sasaran	Prakiraan Maju Rencana Tahun 2023		Perangkat Daerah Penanggung Jawab				
				Target 2024	Pagu Indikatif (Rp)	Lokasi	Sumber Dana	Prioritas			Target	Pagu Indikatif (Rp)					
								Nasional	Daerah								
1	2	3	4	5	6	7	8	9	10	11	12	13	14				
2	1 2	0 2	2.0 2	000 2	Pengadaan Dokumen Kependudukan selain Blangko KTP-EI, Formulir, dan Buku Terkait Pendaftaran Penduduk Sesuai dengan Kebutuhan												
		Jumlah Dokumen Kependudukan selain Blangko KTP-EI, Formulir, dan Buku Terkait Pendaftaran Penduduk Sesuai dengan Kebutuhan yang Tersedia	1 Dokumen	8 Dokumen	139.513.800,00	- Kota Sawahlunto, Semua Kecamatan, Semua Kel/Desa	DANA TRANSFER UMUM-DANA ALOKASI UMUM	-	daerah yang bersih, akuntabel dan berkualitas Penguatan tata kelola pemerintahan melalui teknologi informasi dan komunikasi yang terintegrasi	-	1 Dokumen	97.034.063,00	DINAS KEPENDUDUKAN DAN PENCATATAN SIPIL				
2	1 2	0 2	2.0 3		Penyelenggaraan Pendaftaran Penduduk	-	12Laporan	-	23.250.000,00								
					Jumlah Dokumen Hasil Pelayanan Secara Aktif Pendaftaran Peristiwa Kependudukan dan Pencatatan Peristiwa Penting Terkait Pendaftaran Penduduk	10 Dokumen	10 Dokumen	23.250.000,00	- Kota Sawahlunto, Semua Kecamatan, Semua Kel/Desa	DANA TRANSFER UMUM-DANA ALOKASI UMUM	-	Meningkatkan kualitas tata kelola penyelenggaraan pemerintahan daerah yang bersih, akuntabel dan berkualitas Penguatan tata kelola pemerintahan melalui teknologi informasi dan komunikasi yang terintegrasi	-	10 Dokumen	25.000.000,00	DINAS KEPENDUDUKAN DAN PENCATATAN SIPIL	



Kode	Urusan / Bidang Urusan / Program / Kegiatan / Sub Kegiatan	Indikator Program / Kegiatan / Sub Kegiatan	Target Akhir Periode Renstra OPD	Capaian Kinerja Dan Kerangka Pendanaan						Kelompok Sasaran	Prakiraan Maju Rencana Tahun 2023		Perangkat Daerah Penanggung Jawab			
				Target 2024	Pagu Indikatif (Rp)	Lokasi	Sumber Dana	Prioritas			Target	Pagu Indikatif (Rp)				
								Nasional	Daerah							
1	2	3	4	5	6	7	8	9	10	11	12	13	14			
2	1 2 3	0		PROGRAM PENCATATAN SIPIL	-	95.00, 70.00, 100, 98.20%	-	43.698.000,00				90.00, 68.00, 100, 98.10%	62.500.000,00			
2	1 2	0 3	2.0 2	Penyelenggaraan Pencatatan Sipil	-	1Laporan	-	43.698.000,00				1Laporan	62.500.000,00			
2	1 2	0 3	2.0 2	000	Koordinasi dengan Kantor Kementerian yang Menyelenggarakan Urusan Pemerintahan di Bidang Agama Kabupaten/Kota dan Pengadilan Agama yang Berkaitan dengan Pencatatan Nikah, Talak, Cerai, dan Rujuk bagi Penduduk yang Beragama Islam											
					Jumlah Laporan Hasil Koordinasi dengan Kantor Kementerian yang Menyelenggarakan Urusan Pemerintahan di Bidang Agama Kabupaten/Kota dan Pengadilan Agama yang Berkaitan dengan Pencatatan Nikah, Talak, Cerai, dan Rujuk bagi Penduduk yang Beragama Islam	1 Laporan	1 Laporan	20.028.000,00	- Kota Sawahlunto, Semua Kecamatan, Semua Kel/Desa	DANA TRANSFER UMUM-DANA ALOKASI UMUM	-	Meningkatkan kualitas tata kelola penyelenggaraan pemerintahan daerah yang bersih, akuntabel dan berkualitas Penguatan tata kelola pemerintahan melalui teknologi informasi dan komunikasi yang terintegrasi	-	1 Laporan	25.000.000,00	DINAS KEPENDUDUKAN DAN PENCATATAN SIPIL
2	1 2	0 3	2.0 2	000	Pelayanan Secara Aktif Pendaftaran Peristiwa Kependudukan dan Pencatatan Peristiwa Penting Terkait Pencatatan Sipil											
					Jumlah Laporan Hasil Pelayanan Secara Aktif Pendaftaran Peristiwa Kependudukan dan Pencatatan Peristiwa Penting Terkait Pencatatan Sipil	1 Laporan	1 Laporan	15.014.000,00	- Kota Sawahlunto, Semua Kecamatan, Semua Kel/Desa	DANA TRANSFER UMUM-DANA ALOKASI UMUM	-	Meningkatkan kualitas tata kelola penyelenggaraan pemerintahan daerah yang bersih, akuntabel dan berkualitas Penguatan tata kelola pemerintahan melalui teknologi informasi dan komunikasi yang terintegrasi	-	1 Laporan	17.500.000,00	DINAS KEPENDUDUKAN DAN PENCATATAN SIPIL
2	1 2	0 3	2.0 2	000	Sosialisasi Terkait Pencatatan Sipil											
					Jumlah Laporan Hasil sosialisasi Pencatatan Sipil	1 Laporan	1 Laporan	8.656.000,00	- Kota Sawahlunto, Semua	DANA TRANSFER UMUM-	-	Meningkatkan kualitas tata kelola	-	1 Laporan	20.000.000,00	DINAS KEPENDUDUKAN DAN PENCATATAN



Kode	Urusan / Bidang Urusan / Program / Kegiatan / Sub Kegiatan	Indikator Program / Kegiatan / Sub Kegiatan	Target Akhir Periode Renstra OPD	Capaian Kinerja Dan Kerangka Pendanaan						Kelompok Sasaran	Prakiraan Maju Rencana Tahun 2023		Perangkat Daerah Penanggung Jawab			
				Target 2024	Pagu Indikatif (Rp)	Lokasi	Sumber Dana	Prioritas			Target	Pagu Indikatif (Rp)				
								Nasional	Daerah							
1	2	3	4	5	6	7	8	9	10	11	12	13	14			
						Kecamatan , Semua Kel/Desa	DANA ALOKASI UMUM		penyelenggaraa n pemerintahan daerah yang bersih, akuntabel dan berkualitas Penguatan tata kelola pemerintahan melalui teknologi informasi dan komunikasi yang terintegrasi				SIPIL			
2	1 2	0 4		100, 100%	-		17.539.000,00				100, 100%	3.300.000,00				
2	1 2	0 4	2.0 1	100%	-		3.581.600,00		Meningkatkan kualitas tata kelola penyelenggaraa n pemerintahan daerah yang bersih, akuntabel dan berkualitas Penguatan tata kelola pemerintahan melalui teknologi informasi dan komunikasi yang terintegrasi	-	100%	3.300.000,00				
2	1 2	0 4	2.0 1	000 1	Pengolahan dan Penyajian Data Kependudukan											
					Jumlah Dokumen Data Kependudukan yang Diolah dan Disajikan	1 Dokumen	1 Dokumen	3.581.600,00	- Kota Sawahlunt o, Semua Kecamatan , Semua Kel/Desa	DANA TRANSFER UMUM- DANA ALOKASI UMUM		Meningkatkan kualitas tata kelola penyelenggaraa n pemerintahan daerah yang bersih, akuntabel dan berkualitas Penguatan tata kelola pemerintahan melalui teknologi informasi dan komunikasi yang terintegrasi	-	1 Dokumen	3.300.000,00	DINAS KEPENDUDUKAN DAN PENCATATAN SIPIL
2	1 2	0 4	2.0 4		Pembinaan dan Pengawasan Pengelolaan Informasi Administrasi Kependudukan	-		13.957.400,00				Meningkatkan kualitas tata kelola penyelenggaraa n pemerintahaan daerah yang bersih, akuntabel dan berkualitas Penguatan tata	-	100%	0,00	



Kode	Urusan / Bidang Urusan / Program / Kegiatan / Sub Kegiatan	Indikator Program / Kegiatan / Sub Kegiatan	Target Akhir Periode Renstra OPD	Capaian Kinerja Dan Kerangka Pendanaan						Kelompok Sasaran	Prakiraan Maju Rencana Tahun 2023		Perangkat Daerah Penanggung Jawab				
				Target 2024	Pagu Indikatif (Rp)	Lokasi	Sumber Dana	Prioritas			Target	Pagu Indikatif (Rp)					
								Nasional	Daerah								
1	2	3	4	5	6	7	8	9	10	11	12	13	14				
2	1 2	0 4	2.0 4	000 2	Supervisi Bersama dengan Kantor Kementerian yang Menyelenggarakan Urusan Pemerintahan di Bidang Agama Kabupaten/Kota dan Pengadilan Agama Mengenai Pelaporan Pencatatan Nikah, Talak, Cerai, dan Rujuk bagi Penduduk yang Beragama Islam dalam rangka Pembangunan Basis Data Kependudukan												
					Jumlah Dokumen Hasil Supervisi Bersama dengan Kantor Kementerian yang Menyelenggarakan Urusan Pemerintahan di Bidang Agama Kabupaten/Kota dan Pengadilan Agama Mengenai Pelaporan Pencatatan Nikah, Talak, Cerai, dan Rujuk bagi Penduduk yang Beragama Islam dalam rangka Pembangunan Basis Data Kependudukan	1 Dokumen	1 Dokumen	13.957.400,00	- Kota Sawahlunto, Semua Kecamatan, Semua Kel/Desa	DANA TRANSFER UMUM-DANA ALOKASI UMUM	-	Meningkatkan kualitas tata kelola penyelenggaraan pemerintahan daerah yang bersih, akuntabel dan berkualitas Penguatan tata kelola pemerintahan melalui teknologi informasi dan komunikasi yang terintegrasi	-	1 Dokumen	0,00	DINAS KEPENDUDUKAN DAN PENCATATAN SIPIL	
2	1 2	0 5			PROGRAM PENGELOLAAN PROFIL KEPENDUDUKAN	-	3Jenis	-	20.000.000,00						3Jenis	22.000.000,00	
2	1 2	0 5	2.0 1		Penyusunan Profil Kependudukan	-	100%	-	20.000.000,00				Meningkatkan kualitas tata kelola penyelenggaraan pemerintahan daerah yang bersih, akuntabel dan berkualitas Penguatan tata kelola pemerintahan melalui teknologi informasi dan komunikasi yang terintegrasi	-	100%	22.000.000,00	
2	1 2	0 5	2.0 1	000 1	Penyediaan Data Kependudukan Kabupaten/Kota												
					Jumlah Data Kependudukan Kabupaten/Kota	3 Dokumen	3 Dokumen	20.000.000,00	- Kota Sawahlunto, Semua Kecamatan, Semua Kel/Desa	DANA TRANSFER UMUM-DANA ALOKASI UMUM	-	Meningkatkan kualitas tata kelola penyelenggaraan pemerintahan daerah yang bersih, akuntabel dan berkualitas Penguatan tata kelola pemerintahan melalui teknologi informasi dan komunikasi	-	3 Dokumen	22.000.000,00	DINAS KEPENDUDUKAN DAN PENCATATAN SIPIL	



Kode	Urusan / Bidang Urusan / Program / Kegiatan / Sub Kegiatan	Indikator Program / Kegiatan / Sub Kegiatan	Target Akhir Periode Renstra OPD	Capaian Kinerja Dan Kerangka Pendanaan						Kelompok Sasaran	Prakiraan Maju Rencana Tahun 2023		Perangkat Daerah Penanggung Jawab			
				Target 2024	Pagu Indikatif (Rp)	Lokasi	Sumber Dana	Prioritas			Target	Pagu Indikatif (Rp)				
								Nasional	Daerah							
1	2	3	4	5	6	7	8	9	10	11	12	13	14			
X									yang terintegrasi							
X					3.554.153.822,00							4.345.509.699,00				
X	X X X				3.554.153.822,00							4.345.509.699,00				
X	X X X	0 1		PROGRAM PENUNJANG URUSAN PEMERINTAHAN DAERAH KABUPATEN/KOTA	-	100%	-	3.554.153.822,00				100%	4.345.509.699,00			
X	X X X	0 1	2.0 2	Administrasi Keuangan Perangkat Daerah	-	100%	-	2.645.130.740,00			-	100%	3.279.268.430,00			
X	X X X	0 1	2.0 2	000 1	Penyediaan Gaji dan Tunjangan ASN											
					Jumlah Orang yang Menerima Gaji dan Tunjangan ASN	24 Orang/bulan	23 Orang/bulan	2.645.130.740,00	- Kota Sawahlunto, Semua Kecamatan, Semua Kel/Desa	DANA TRANSFER UMUM-DANA ALOKASI UMUM	-	Meningkatkan kualitas tata kelola penyelenggaraan pemerintahan daerah yang bersih, akuntabel dan berkualitas Penguatan tata kelola pemerintahan melalui teknologi informasi dan komunikasi yang terintegrasi	-	24 Orang/bulan	3.279.268.430,00	DINAS KEPENDUDUKAN DAN PENCATATAN SIPIL
X	X X X	0 1	2.0 5	Administrasi Kepegawaian Perangkat Daerah	-	100%	-	34.410.000,00			-	95%	31.050.000,00			
X	X X X	0 1	2.0 5	000	Pengadaan Pakaian Dinas beserta Atribut Kelengkapannya											



Kode	Urusan / Bidang Urusan / Program / Kegiatan / Sub Kegiatan	Indikator Program / Kegiatan / Sub Kegiatan	Target Akhir Periode Renstra OPD	Capaian Kinerja Dan Kerangka Pendanaan							Kelompok Sasaran	Prakiraan Maju Rencana Tahun 2023		Perangkat Daerah Penanggung Jawab			
				Target 2024	Pagu Indikatif (Rp)	Lokasi	Sumber Dana	Prioritas		Target		Pagu Indikatif (Rp)					
				1	2	3	4	5	6	7		8	9		10	11	12
X	X	0	2.0	000	Jumlah Paket Pakaian Dinas beserta Atribut Kelengkapan	45 Paket	45 Paket	14.400.000,00	- Kota Sawahlunto, Semua Kecamatan, Semua Kel/Desa	DANA TRANSFER UMUM-DANA ALOKASI UMUM	-	Meningkatkan kualitas tata kelola penyelenggaraan pemerintahan daerah yang bersih, akuntabel dan berkualitas Penguatan tata kelola pemerintahan melalui teknologi informasi dan komunikasi yang terintegrasi	-	45 Paket	15.525.000,00	DINAS KEPENDUDUKAN DAN PENCATATAN SIPIL	
X	X	1	5	9		Pendidikan dan Pelatihan Pegawai Berdasarkan Tugas dan Fungsi	15 Orang	8 Orang	20.010.000,00	- Kota Sawahlunto, Semua Kecamatan, Semua Kel/Desa	DANA TRANSFER UMUM-DANA ALOKASI UMUM	-	Meningkatkan kualitas tata kelola penyelenggaraan pemerintahan daerah yang bersih, akuntabel dan berkualitas Penguatan tata kelola pemerintahan melalui teknologi informasi dan komunikasi yang terintegrasi	-	15 Orang	15.525.000,00	DINAS KEPENDUDUKAN DAN PENCATATAN SIPIL
X	X	0	2.0	000	Administrasi Umum Perangkat Daerah	100%	-	175.575.450,00	-	-	-	Meningkatkan kualitas tata kelola penyelenggaraan pemerintahan daerah yang bersih, akuntabel dan berkualitas Penguatan tata kelola pemerintahan melalui teknologi informasi dan komunikasi yang terintegrasi	-	100%	199.626.608,00		
X	X	0	2.0	000	Penyediaan Komponen Instalasi Listrik/Penerangan Bangunan Kantor		12 Paket	12 Paket	3.097.450,00	- Kota Sawahlunto, Semua Kecamatan, Semua Kel/Desa	DANA TRANSFER UMUM-DANA ALOKASI UMUM	-	Meningkatkan kualitas tata kelola penyelenggaraan pemerintahan daerah yang bersih, akuntabel dan berkualitas	-	12 Paket	3.105.000,00	DINAS KEPENDUDUKAN DAN PENCATATAN SIPIL



Kode	Urusan / Bidang Urusan / Program / Kegiatan / Sub Kegiatan	Indikator Program / Kegiatan / Sub Kegiatan	Target Akhir Periode Renstra OPD	Capaian Kinerja Dan Kerangka Pendanaan						Kelompok Sasaran	Prakiraan Maju Rencana Tahun 2023		Perangkat Daerah Penanggung Jawab	
				Target 2024	Pagu Indikatif (Rp)	Lokasi	Sumber Dana	Prioritas			Target	Pagu Indikatif (Rp)		
								Nasional	Daerah					
1	2	3	4	5	6	7	8	9	10	11	12	13	14	
X X X	0 1 6	2.0 000	4	Penyediaan Bahan Logistik Kantor										
		Jumlah Paket Bahan Logistik Kantor yang Disediakan	12 Paket	12 Paket	20.888.000,00	- Kota Sawahlunto, Semua Kecamatan, Semua Kel/Desa	DANA TRANSFER UMUM-DANA ALOKASI UMUM	-	Meningkatkan kualitas tata kelola pemerintahan melalui teknologi informasi dan komunikasi yang terintegrasi	-	12 Paket	21.606.608,00	DINAS KEPENDUDUKAN DAN PENCATATAN SIPIL	
X X X	0 1 6	2.0 000	5	Penyediaan Barang Cetak dan Penggandaan										
		Jumlah Paket Barang Cetak dan Penggandaan yang Disediakan	12 Paket	12 Paket	19.159.000,00	- Kota Sawahlunto, Semua Kecamatan, Semua Kel/Desa	DANA TRANSFER UMUM-DANA ALOKASI UMUM	-	Meningkatkan kualitas tata kelola penyelenggaraan pemerintahan daerah yang bersih, akuntabel dan berkualitas Penguatan tata kelola pemerintahan melalui teknologi informasi dan komunikasi yang terintegrasi	-	12 Paket	19.665.000,00	DINAS KEPENDUDUKAN DAN PENCATATAN SIPIL	
X X X	0 1 6	2.0 000	9	Penyelenggaraan Rapat Koordinasi dan Konsultasi SKPD										
		Jumlah Laporan Penyelenggaraan Rapat Koordinasi dan Konsultasi SKPD	12 Laporan	12 Laporan	132.431.000,00	- Kota Sawahlunto, Semua Kecamatan, Semua Kel/Desa	DANA TRANSFER UMUM-DANA ALOKASI UMUM	-	Meningkatkan kualitas tata kelola penyelenggaraan pemerintahan daerah yang bersih, akuntabel dan berkualitas Penguatan tata kelola pemerintahan melalui teknologi informasi dan komunikasi yang terintegrasi	-	12 Laporan	155.250.000,00	DINAS KEPENDUDUKAN DAN PENCATATAN SIPIL	



Kode	Urusan / Bidang Urusan / Program / Kegiatan / Sub Kegiatan	Indikator Program / Kegiatan / Sub Kegiatan	Target Akhir Periode Renstra OPD	Capaian Kinerja Dan Kerangka Pendanaan						Kelompok Sasaran	Prakiraan Maju Rencana Tahun 2023		Perangkat Daerah Penanggung Jawab
				Target 2024	Pagu Indikatif (Rp)	Lokasi	Sumber Dana	Prioritas			Target	Pagu Indikatif (Rp)	
								Nasional	Daerah				
1	2	3	4	5	6	7	8	9	10	11	12	13	14
X	X X	0 1	2.0 7						terintegrasi				
									Meningkatkan kualitas tata kelola penyelenggaraan pemerintahan daerah yang bersih, akuntabel dan berkualitas Penguatan tata kelola pemerintahan melalui teknologi informasi dan komunikasi yang terintegrasi		90%	80.000.000,00	
X	X X	0 1	2.0 7	000 6									
									Meningkatkan kualitas tata kelola penyelenggaraan pemerintahan daerah yang bersih, akuntabel dan berkualitas Penguatan tata kelola pemerintahan melalui teknologi informasi dan komunikasi yang terintegrasi		4 Unit	80.000.000,00	DINAS KEPENDUDUKAN DAN PENCATATAN SIPIL
X	X X	0 1	2.0 8										
									Meningkatkan kualitas tata kelola penyelenggaraan pemerintahan daerah yang bersih, akuntabel dan berkualitas Penguatan tata kelola pemerintahan melalui teknologi informasi dan komunikasi yang terintegrasi		95%	494.548.937,00	
X	X X	0 1	2.0 8	000 1									
									Meningkatkan kualitas tata kelola penyelenggaraan pemerintahan daerah yang bersih, akuntabel dan berkualitas		12 Laporan	1.707.750,00	DINAS KEPENDUDUKAN DAN PENCATATAN SIPIL



Kode	Urusan / Bidang Urusan / Program / Kegiatan / Sub Kegiatan	Indikator Program / Kegiatan / Sub Kegiatan	Target Akhir Periode Renstra OPD	Capaian Kinerja Dan Kerangka Pendanaan						Kelompok Sasaran	Prakiraan Maju Rencana Tahun 2023		Perangkat Daerah Penanggung Jawab
				Target 2024	Pagu Indikatif (Rp)	Lokasi	Sumber Dana	Prioritas			Target	Pagu Indikatif (Rp)	
								Nasional	Daerah				
1	2	3	4	5	6	7	8	9	10	11	12	13	14
X X X	0 1 8 2	2.0 000	Penyediaan Jasa Komunikasi, Sumber Daya Air dan Listrik						Penguatan tata kelola pemerintahan melalui teknologi informasi dan komunikasi yang terintegrasi				
			Jumlah Laporan Penyediaan Jasa Komunikasi, Sumber Daya Air dan Listrik yang Disediakan	12 Laporan	12 Laporan	106.446.660,00	- Kota Sawahlunt o, Semua Kecamatan , Semua Kel/Desa	DANA TRANSFER UMUM- DANA ALOKASI UMUM	Meningkatkan kualitas tata kelola penyelenggaraa n pemerintahan daerah yang bersih, akuntabel dan berkualitas Penguatan tata kelola pemerintahan melalui teknologi informasi dan komunikasi yang terintegrasi		12 Laporan	93.150.000,00	DINAS KEPENDUDUKAN DAN PENCATATAN SIPIL
X X X	0 1 8 4	2.0 000	Penyediaan Jasa Pelayanan Umum Kantor										
			Jumlah Laporan Penyediaan Jasa Pelayanan Umum Kantor yang Disediakan	12 Laporan	18 Laporan	356.826.452,00	- Kota Sawahlunt o, Semua Kecamatan , Semua Kel/Desa	DANA TRANSFER UMUM- DANA ALOKASI UMUM	Meningkatkan kualitas tata kelola penyelenggaraa n pemerintahan daerah yang bersih, akuntabel dan berkualitas Penguatan tata kelola pemerintahan melalui teknologi informasi dan komunikasi yang terintegrasi		12 Laporan	399.691.187,00	DINAS KEPENDUDUKAN DAN PENCATATAN SIPIL
X X X	0 1 9	2.0 000	Pemeliharaan Barang Milik Daerah Penunjang Urusan Pemerintahan Daerah	90%	-	201.880.000,00			Meningkatkan kualitas tata kelola penyelenggaraa n pemerintahan daerah yang bersih, akuntabel dan berkualitas Penguatan tata kelola pemerintahan melalui teknologi informasi dan komunikasi yang terintegrasi		90%	261.015.724,00	
X X X	0 1 000	2.0 000	Penyediaan Jasa Pemeliharaan, Biaya Pemeliharaan, dan Pajak Kendaraan Perorangan Dinas atau Kendaraan Dinas Jabatan										



Kode	Urusan / Bidang Urusan / Program / Kegiatan / Sub Kegiatan	Indikator Program / Kegiatan / Sub Kegiatan	Target Akhir Periode Renstra OPD	Capaian Kinerja Dan Kerangka Pendanaan							Kelompok Sasaran	Prakiraan Maju Rencana Tahun 2023		Perangkat Daerah Penanggung Jawab			
				Target 2024	Pagu Indikatif (Rp)	Lokasi	Sumber Dana	Prioritas		Target		Pagu Indikatif (Rp)					
								Nasional	Daerah								
1	2	3	4	5	6	7	8	9	10	11	12	13	14				
X	X	0	2.0	000	Pemeliharaan/Rehabilitasi Gedung Kantor dan Bangunan Lainnya	Jumlah Kendaraan Perorangan Dinas atau Kendaraan Dinas Jabatan yang Dipelihara dan dibayarkan Pajaknya	14 Unit	14 Unit	127.486.000,00	- Kota Sawahlunto, Semua Kecamatan, Semua Kel/Desa	DANA TRANSFER UMUM-DANA ALOKASI UMUM	-	Meningkatkan kualitas tata kelola penyelenggaraan pemerintahan daerah yang bersih, akuntabel dan berkualitas Penguatan tata kelola pemerintahan melalui teknologi informasi dan komunikasi yang terintegrasi	-	14 Unit	133.098.956,00	DINAS KEPENDUDUKAN DAN PENCATATAN SIPIL
X	X	0	2.0	000		Jumlah Gedung Kantor dan Bangunan Lainnya yang Dipelihara/Direhabilitasi	12 Unit	12 Unit	56.960.000,00	- Kota Sawahlunto, Semua Kecamatan, Semua Kel/Desa	DANA TRANSFER UMUM-DANA ALOKASI UMUM	-	Meningkatkan kualitas tata kelola penyelenggaraan pemerintahan daerah yang bersih, akuntabel dan berkualitas Penguatan tata kelola pemerintahan melalui teknologi informasi dan komunikasi yang terintegrasi	-	12 Unit	107.216.768,00	DINAS KEPENDUDUKAN DAN PENCATATAN SIPIL
X	X	0	2.0	001		Jumlah Sarana dan Prasarana Gedung Kantor atau Bangunan Lainnya yang Dipelihara/Direhabilitasi	12 Unit	12 Unit	17.434.000,00	- Kota Sawahlunto, Semua Kecamatan, Semua Kel/Desa	DANA TRANSFER UMUM-DANA ALOKASI UMUM	-	Meningkatkan kualitas tata kelola penyelenggaraan pemerintahan daerah yang bersih, akuntabel dan berkualitas Penguatan tata kelola pemerintahan melalui teknologi informasi dan komunikasi yang terintegrasi	-		20.700.000,00	DINAS KEPENDUDUKAN DAN PENCATATAN SIPIL
-	X					URUSAN PEMERINTAHAN BIDANG XX			69.594.840,00								72.450.000,00
-	X	0			PROGRAM PENUNJANG URUSAN PEMERINTAHAN DAERAH KABUPATEN/KOTA		100%		69.594.840,00						100%	72.450.000,00	



Kode	Urusan / Bidang Urusan / Program / Kegiatan / Sub Kegiatan	Indikator Program / Kegiatan / Sub Kegiatan	Target Akhir Periode Renstra OPD	Capaian Kinerja Dan Kerangka Pendanaan						Kelompok Sasaran	Prakiraan Maju Rencana Tahun 2023		Perangkat Daerah Penanggung Jawab		
				Target 2024	Pagu Indikatif (Rp)	Lokasi	Sumber Dana	Prioritas			Target	Pagu Indikatif (Rp)			
								Nasional	Daerah						
- X X 0 1 2.0 6	Administrasi Umum Perangkat Daerah	-	100%	-	69.594.840,00					-	Meningkatkan kualitas tata kelola penyelenggaraan pemerintahan daerah yang bersih, akuntabel dan berkualitas Penguatan tata kelola pemerintahan melalui teknologi informasi dan komunikasi yang terintegrasi	-	100%	72.450.000,00	
- X X 0 1 2.0 6 000 2	Penyediaan Peralatan dan Perlengkapan Kantor														
	Jumlah Paket Peralatan dan Perlengkapan Kantor yang Disediakan	12 Paket	12 Paket	69.594.840,00	- Kota Sawahlunto, Semua Kecamatan, Semua Kel/Desa	DANA TRANSFER UMUM-DANA ALOKASI UMUM	-	Meningkatkan kualitas tata kelola penyelenggaraan pemerintahan daerah yang bersih, akuntabel dan berkualitas Penguatan tata kelola pemerintahan melalui teknologi informasi dan komunikasi yang terintegrasi	-	12 Paket	72.450.000,00	DINAS KEPENDUDUKAN DAN PENCATATAN SIPIL			
	DINAS PERHUBUNGAN			10.846.148.018,00							14.270.120.780,00				
2	URUSAN PEMERINTAHAN WAJIB YANG TIDAK BERKAITAN DENGAN PELAYANAN DASAR			10.846.148.018,00							14.270.120.780,00				
2	1 5	URUSAN PEMERINTAHAN BIDANG PERHUBUNGAN			10.761.148.018,00						14.170.120.780,00				
2	1 5	0 1	PROGRAM PENUNJANG URUSAN PEMERINTAHAN DAERAH KABUPATEN/KOTA	-	12bulan	-	8.320.230.836,00				12bulan	9.666.892.780,00			
2	1 5	0 1 2	Administrasi Keuangan Perangkat Daerah	-	13bulan	-	2.849.098.655,00			-	Meningkatkan kualitas SDM melalui peningkatan layanan pendidikan dan kesehatan	-	13bulan	3.214.170.000,00	
2	1 5	0 1 2 000 1	Penyediaan Gaji dan Tunjangan ASN												
	Jumlah Orang yang Menerima Gaji dan Tunjangan ASN	14 Orang/bulan	25 orang/12 bulan Orang/bulan	2.849.098.655,00	- Kota Sawahlunto, Semua Kecamatan, Semua Kel/Desa	PENDAPATAN ASLI DAERAH (PAD)	-	Meningkatkan kualitas SDM melalui peningkatan layanan pendidikan dan kesehatan	-	14 Orang/bulan	3.214.170.000,00	DINAS PERHUBUNGAN			
2	1 5	0 1 5	Administrasi Kepegawaian Perangkat Daerah	-	100bulan	-	147.400.000,00			-	Meningkatkan kualitas SDM melalui peningkatan	-	100bulan	280.000.000,00	



Kode	Urusan / Bidang Urusan / Program / Kegiatan / Sub Kegiatan	Indikator Program / Kegiatan / Sub Kegiatan	Target Akhir Periode Renstra OPD	Capaian Kinerja Dan Kerangka Pendanaan						Kelompok Sasaran	Prakiraan Maju Rencana Tahun 2023		Perangkat Daerah Penanggung Jawab				
				Target 2024	Pagu Indikatif (Rp)	Lokasi	Sumber Dana	Prioritas			Target	Pagu Indikatif (Rp)					
				5	6	7	8	Nasional	Daerah		12	13					
1	2	3	4	5	6	7	8	9	10	11	12	13	14				
2	1 5	0 1	2.0 5	000 2	Pengadaan Pakaian Dinas beserta Atribut Kelengkapannya												
		Jumlah Paket Pakaian Dinas beserta Atribut Kelengkapan	60 Paket	64 Paket	77.000.000,00	- Kota Sawahlunto, Semua Kecamatan, Semua Kel/Desa	PENDAPATAN ASLI DAERAH (PAD)	-	Meningkatkan kualitas SDM melalui peningkatan layanan pendidikan dan kesehatan	-	60 Paket	180.000.000,00	DINAS PERHUBUNGAN				
2	1 5	0 1	2.0 5	000 9	Pendidikan dan Pelatihan Pegawai Berdasarkan Tugas dan Fungsi												
		Jumlah Pegawai Berdasarkan Tugas dan Fungsi yang Mengikuti Pendidikan dan Pelatihan	15 Orang	15 Orang	70.400.000,00	- Kota Sawahlunto, Semua Kecamatan, Semua Kel/Desa	PENDAPATAN ASLI DAERAH (PAD)	-	Meningkatkan kualitas Sumber Daya Manusia yang sehat, berpengetahuan, terampil dan berdaya saing Meningkatkan kualitas SDM melalui peningkatan layanan pendidikan dan kesehatan	-	15 Orang	100.000.000,00	DINAS PERHUBUNGAN				
2	1 5	0 1	2.0 6		Administrasi Umum Perangkat Daerah												
		-	100bulan	-	232.082.975,00			-	Meningkatkan kualitas Infrastruktur dan konektivitas antar wilayah	-	100bulan	372.125.000,00					
2	1 5	0 1	2.0 6	000 1	Penyediaan Komponen Instalasi Listrik/Penerangan Bangunan Kantor												
		Jumlah Paket Komponen Instalasi Listrik/Penerangan Bangunan Kantor yang Disediakan	12 Paket	12 Paket	7.491.255,00	- Kota Sawahlunto, Semua Kecamatan, Semua Kel/Desa	PENDAPATAN ASLI DAERAH (PAD)	-	Meningkatkan kualitas Infrastruktur dan konektivitas antar wilayah	-	12 Paket	8.125.000,00	DINAS PERHUBUNGAN				
2	1 5	0 1	2.0 6	000 2	Penyediaan Peralatan dan Perlengkapan Kantor												
		Jumlah Paket Peralatan dan Perlengkapan Kantor yang Disediakan	12 Paket	12 Paket	79.999.720,00	- Kota Sawahlunto, Semua Kecamatan, Semua Kel/Desa	PENDAPATAN ASLI DAERAH (PAD)	-	Meningkatkan kualitas Infrastruktur dan konektivitas antar wilayah	-	12 Paket	100.000.000,00	DINAS PERHUBUNGAN				
2	1 5	0 1	2.0 6	000 5	Penyediaan Barang Cetak dan Penggandaan												
		Jumlah Paket Barang Cetak dan Penggandaan yang Disediakan	12 Paket	12 Paket	14.592.000,00	- Kota Sawahlunto, Semua Kecamatan, Semua Kel/Desa	PENDAPATAN ASLI DAERAH (PAD)	-	Meningkatkan kualitas Infrastruktur dan konektivitas antar wilayah	-	12 Paket	100.000.000,00	DINAS PERHUBUNGAN				
2	1 5	0 1	2.0 6	000 6	Penyediaan Bahan Bacaan dan Peraturan Perundang-undangan												
		Jumlah Dokumen Bahan Bacaan dan Peraturan Perundang-undangan yang Disediakan	12 Dokumen	12 Dokumen	5.000.000,00	- Kota Sawahlunto, Semua Kecamatan, Semua Kel/Desa	PENDAPATAN ASLI DAERAH (PAD)	-	Meningkatkan kualitas Infrastruktur dan konektivitas antar wilayah	-	12 Dokumen	1.500.000,00	DINAS PERHUBUNGAN				
2	1	0	2.0	000	Penyelenggaraan Rapat Koordinasi dan Konsultasi SKPD												



Kode	Urusan / Bidang Urusan / Program / Kegiatan / Sub Kegiatan	Indikator Program / Kegiatan / Sub Kegiatan	Target Akhir Periode Renstra OPD	Capaian Kinerja Dan Kerangka Pendanaan							Kelompok Sasaran	Prakiraan Maju Rencana Tahun 2023		Perangkat Daerah Penanggung Jawab			
				Target 2024	Pagu Indikatif (Rp)	Lokasi	Sumber Dana	Prioritas		Target		Pagu Indikatif (Rp)					
								Nasional	Daerah								
1	2	3	4	5	6	7	8	9	10	11	12	13	14				
		Jumlah Laporan Penyelenggaraan Rapat Koordinasi dan Konsultasi SKPD	12 Laporan	1 Laporan	125.000.000,00	- Kota Sawahlunto, Semua Kecamatan, Semua Kel/Desa	PENDAPATAN ASLI DAERAH (PAD)	-	Meningkatkan kualitas tata kelola penyelenggaraan pemerintahan daerah yang bersih, akuntabel dan berkualitas	-	12 Laporan	162.500.000,00	DINAS PERHUBUNGAN				
2	15	01	2.07		Pengadaan Barang Milik Daerah Penunjang Urusan Pemerintah Daerah	-	1bulan	-	29.640.000,00			-	Meningkatkan kualitas Infrastruktur dan konektivitas antar wilayah	-	1bulan	32.500.000,00	
2	15	01	2.07	0006	Pengadaan Peralatan dan Mesin Lainnya												
		Jumlah Unit Peralatan dan Mesin Lainnya yang Disediakan	12 Unit	12 Unit	29.640.000,00	- Kota Sawahlunto, Semua Kecamatan, Semua Kel/Desa	PENDAPATAN ASLI DAERAH (PAD)	-	Meningkatkan kualitas Infrastruktur dan konektivitas antar wilayah	-	12 Unit	32.500.000,00	DINAS PERHUBUNGAN				
2	15	01	2.08		Penyediaan Jasa Penunjang Urusan Pemerintahan Daerah	-	12bulan	-	4.822.027.456,00			-	Meningkatkan kualitas tata kelola penyelenggaraan pemerintahan daerah yang bersih, akuntabel dan berkualitas	-	12bulan	5.408.097.780,00	
2	15	01	2.08	0001	Penyediaan Jasa Surat Menyurat												
		Jumlah Laporan Penyediaan Jasa Surat Menyurat	12 Laporan	15 Laporan	6.500.000,00	- Kota Sawahlunto, Semua Kecamatan, Semua Kel/Desa	PENDAPATAN ASLI DAERAH (PAD)	-	Meningkatkan kualitas tata kelola penyelenggaraan pemerintahan daerah yang bersih, akuntabel dan berkualitas	-	12 Laporan	100.000.000,00	DINAS PERHUBUNGAN				



Kode	Urusan / Bidang Urusan / Program / Kegiatan / Sub Kegiatan	Indikator Program / Kegiatan / Sub Kegiatan	Target Akhir Periode Renstra OPD	Capaian Kinerja Dan Kerangka Pendanaan							Kelompok Sasaran	Prakiraan Maju Rencana Tahun 2023		Perangkat Daerah Penanggung Jawab
				Target 2024	Pagu Indikatif (Rp)	Lokasi	Sumber Dana	Prioritas		Target		Pagu Indikatif (Rp)		
								Nasional	Daerah					
1	2	3	4	5	6	7	8	9	10	11	12	13	14	
2 1 5 0 1 2.0 8 000 2	Penyediaan Jasa Komunikasi, Sumber Daya Air dan Listrik													
		Jumlah Laporan Penyediaan Jasa Komunikasi, Sumber Daya Air dan Listrik yang Disediakan	12 Laporan	12 Laporan	3.900.540.000,00	- Kota Sawahlunto, Semua Kecamatan, Semua Kel/Desa	PENDAPATAN ASLI DAERAH (PAD)	-	Meningkatkan kualitas Infrastruktur dan konektivitas antar wilayah	-	12 Laporan	4.550.000.000,00	DINAS PERHUBUNGAN	
2 1 5 0 1 2.0 8 000 4	Penyediaan Jasa Pelayanan Umum Kantor													
		Jumlah Laporan Penyediaan Jasa Pelayanan Umum Kantor yang Disediakan	14 Laporan	12 Laporan	914.987.456,00	- Kota Sawahlunto, Semua Kecamatan, Semua Kel/Desa	PENDAPATAN ASLI DAERAH (PAD)	-	Meningkatkan kualitas tata kelola penyelenggaraan pemerintahan daerah yang bersih, akuntabel dan berkualitas Meningkatkan kualitas Infrastruktur dan konektivitas antar wilayah	-	14 Laporan	758.097.780,00	DINAS PERHUBUNGAN	
2 1 5 0 1 2.0 9 000 1	Pemeliharaan Barang Milik Daerah Penunjang Urusan Pemerintahan Daerah	-	1bulan	-	239.981.750,00			-	Meningkatkan kualitas Infrastruktur dan konektivitas antar wilayah	-	1bulan	360.000.000,00		
2 1 5 0 1 2.0 9 000 1	Penyediaan Jasa Pemeliharaan, Biaya Pemeliharaan, dan Pajak Kendaraan Perorangan Dinas atau Kendaraan Dinas Jabatan													
		Jumlah Kendaraan Perorangan Dinas atau Kendaraan Dinas Jabatan yang Dipelihara dan Dibayarkan Pajaknya		12 Unit	199.991.200,00	- Kota Sawahlunto, Semua Kecamatan, Semua Kel/Desa	PENDAPATAN ASLI DAERAH (PAD)	-	Meningkatkan kualitas Infrastruktur dan konektivitas antar wilayah	-		250.000.000,00	DINAS PERHUBUNGAN	
2 1 5 0 1 2.0 9 000 9	Pemeliharaan/Rehabilitasi Gedung Kantor dan Bangunan Lainnya													
		Jumlah Gedung Kantor dan Bangunan Lainnya yang Dipelihara/Direhabilitasi	3 Unit	1 Unit	39.990.550,00	- Kota Sawahlunto, Semua Kecamatan, Semua Kel/Desa	PENDAPATAN ASLI DAERAH (PAD)	-	Meningkatkan pembangunan infrastruktur yang berkeadilan dan berkelanjutan Meningkatkan kualitas Infrastruktur dan konektivitas antar wilayah	-	3 Unit	50.000.000,00	DINAS PERHUBUNGAN	
2 1 5 0 1 2.0 9 001 0	Pemeliharaan/Rehabilitasi Sarana dan Prasarana Gedung Kantor atau Bangunan Lainnya													
		Jumlah Sarana dan Prasarana Gedung Kantor atau Bangunan Lainnya yang Dipelihara/Direhabilitasi	12 Unit	12 Unit	0,00	- Kota Sawahlunto, Semua Kecamatan, Semua Kel/Desa	PENDAPATAN ASLI DAERAH (PAD)	-	Meningkatkan kualitas Infrastruktur dan konektivitas antar wilayah	-	12 Unit	60.000.000,00	DINAS PERHUBUNGAN	
2 1 5 0 2	PROGRAM PENYELENGGARAAN LALU LINTAS DAN ANGKUTAN JALAN (LLAJ)	-	100%	-	2.240.917.182,00						30%	4.151.228.000,00		
2 1 0	Penetapan Rencana	-	1dokumen	-	150.000.000,00						1dokumen	210.000.000,00		



Kode	Urusan / Bidang Urusan / Program / Kegiatan / Sub Kegiatan				Indikator Program / Kegiatan / Sub Kegiatan	Target Akhir Periode Renstra OPD	Capaian Kinerja Dan Kerangka Pendanaan				Kelompok Sasaran	Prakiraan Maju Rencana Tahun 2023		Perangkat Daerah Penanggung Jawab		
							Target 2024	Pagu Indikatif (Rp)	Lokasi	Sumber Dana		Prioritas			Target	Pagu Indikatif (Rp)
												Nasional	Daerah			
1	2	3	4	5	6	7	8	9	10	11	12	13	14			
	5	2	1		Induk Jaringan LLAJ Kabupaten/Kota											
2	1	0	2.0	000	Pelaksanaan Penyusunan Rencana Induk Jaringan LLAJ Kabupaten/Kota											
					Jumlah Dokumen Penyusunan Rencana Induk Jaringan LLAJ Kabupaten/Kota	1 Dokumen	1 Dokumen	130.000.000,00	- Kota Sawahlunto, Semua Kecamatan, Semua Kel/Desa	PENDAPATAN ASLI DAERAH (PAD)	-	Meningkatkan kualitas Infrastruktur dan konektivitas antar wilayah	-	1 Dokumen	100.000.000,00	DINAS PERHUBUNGAN
2	1	0	2.0	000	Penetapan Kebijakan dan Sosialisasi Rencana Induk Jaringan LLAJ Kabupaten/Kota											
					Jumlah Dokumen Penetapan Kebijakan dan Sosialisasi Rencana Induk Jaringan LLAJ Kabupaten/Kota	1 Dokumen	1 Dokumen	10.000.000,00	- Kota Sawahlunto, Semua Kecamatan, Semua Kel/Desa	PENDAPATAN ASLI DAERAH (PAD)	-	Meningkatkan kualitas Infrastruktur dan konektivitas antar wilayah	-	1 Dokumen	55.000.000,00	DINAS PERHUBUNGAN
2	1	0	2.0	000	Pelaksanaan Evaluasi (Reviu) Rencana Induk Jaringan LLAJ Kabupaten/Kota											
					Jumlah Evaluasi (Reviu) Pelaksanaan Rencana Induk Jaringan LLAJ Kabupaten/Kota	1 Laporan	1 Laporan	10.000.000,00	- Kota Sawahlunto, Semua Kecamatan, Semua Kel/Desa	PENDAPATAN ASLI DAERAH (PAD)	-	Meningkatkan kualitas Infrastruktur dan konektivitas antar wilayah	-	1 Laporan	55.000.000,00	DINAS PERHUBUNGAN
2	1	0	2.0		Penyediaan Perengkapan Jalan di Jalan Kabupaten/Kota	-	85%	-	1.645.375.592,00			Meningkatkan pembangunan infrastruktur yang berkeadilan dan berkelanjutan Meningkatkan kualitas Infrastruktur dan konektivitas antar wilayah	-	80%	1.655.000.000,00	
2	1	0	2.0	000	Pembangunan Prasarana Jalan di Jalan Kabupaten/Kota											
					Jumlah Prasarana Jalan di Jalan Kabupaten/Kota yang Terbangun	1 Unit	1 Unit	48.076.000,00	- Kota Sawahlunto, Semua Kecamatan, Semua Kel/Desa	PENDAPATAN ASLI DAERAH (PAD)	-	Meningkatkan pembangunan infrastruktur yang berkeadilan dan berkelanjutan Meningkatkan kualitas Infrastruktur dan konektivitas antar wilayah	-	1 Unit	200.000.000,00	DINAS PERHUBUNGAN
2	1	0	2.0	000	Penyediaan Perengkapan Jalan di Jalan Kabupaten/Kota											
					Jumlah Perengkapan Jalan di Jalan Kabupaten/Kota yang Tersedia	85 Unit	75 Unit	1.037.304.000,00	- Kota Sawahlunto, Semua Kecamatan, Semua Kel/Desa	PENDAPATAN ASLI DAERAH (PAD)	-	Meningkatkan kualitas Infrastruktur dan konektivitas antar wilayah	-	80 Unit	605.000.000,00	DINAS PERHUBUNGAN
2	1	0	2.0	000	Rehabilitasi dan Pemeliharaan Prasarana Jalan											



Kode	Urusan / Bidang Urusan / Program / Kegiatan / Sub Kegiatan	Indikator Program / Kegiatan / Sub Kegiatan	Target Akhir Periode Renstra OPD	Capaian Kinerja Dan Kerangka Pendanaan						Kelompok Sasaran	Prakiraan Maju Rencana Tahun 2023		Perangkat Daerah Penanggung Jawab	
				Target 2024	Pagu Indikatif (Rp)	Lokasi	Sumber Dana	Prioritas			Target	Pagu Indikatif (Rp)		
								Nasional	Daerah					
1	2	3	4	5	6	7	8	9	10	11	12	13	14	
		Jumlah Prasarana Jalan yang Terehabilitasi dan Terpelihara	200 Unit	202 Unit	74.998.000,00	- Kota Sawahlunto, Semua Kecamatan, Semua Kel/Desa	PENDAPATAN ASLI DAERAH (PAD)	-	Meningkatkan kualitas Infrastruktur dan konektivitas antar wilayah	-	200 Unit	300.000.000,00	DINAS PERHUBUNGAN	
2	1 5	0 2	2.0 2	000 4	Rehabilitasi dan Pemeliharaan Perlengkapan Jalan									
		Jumlah Perlengkapan Jalan yang Terehabilitasi dan Terpelihara	76 Unit	70 Unit	484.997.592,00	- Kota Sawahlunto, Semua Kecamatan, Semua Kel/Desa	PENDAPATAN ASLI DAERAH (PAD)	-	Meningkatkan kualitas Infrastruktur dan konektivitas antar wilayah	-	73 Unit	550.000.000,00	DINAS PERHUBUNGAN	
2	1 5	0 2	2.0 3		Pengelolaan Terminal Penumpang Tipe C	-	-	49.902.200,00	-	Meningkatkan kualitas Infrastruktur dan konektivitas antar wilayah	-	200.000.000,00		
2	1 5	0 2	2.0 3	001 1	Rehabilitasi dan Pemeliharaan Terminal Tipe C (Fasilitas Utama dan Penunjang)									
		Jumlah Terminal Tipe C (Fasilitas Utama dan Penunjang) yang terehabilitasi dan terpelihara		1 Unit	49.902.200,00	- Kota Sawahlunto, Semua Kecamatan, Semua Kel/Desa	PENDAPATAN ASLI DAERAH (PAD)	-	Meningkatkan kualitas Infrastruktur dan konektivitas antar wilayah	-		200.000.000,00	DINAS PERHUBUNGAN	
2	1 5	0 2	2.0 5		Pengujian Berkala Kendaraan Bermotor	-	70%	-	250.000.000,00	-	Meningkatkan kualitas Infrastruktur dan konektivitas antar wilayah	-	60%	1.923.000.000,00
2	1 5	0 2	2.0 5	000 1	Penyediaan Sarana dan Prasarana Pengujian Berkala Kendaraan Bermotor									
		Jumlah Sarana dan Prasarana Pengujian Berkala Kendaraan Bermotor yang Tersedia	1 Unit	1 Unit	0,00	- Kota Sawahlunto, Semua Kecamatan, Semua Kel/Desa	PENDAPATAN ASLI DAERAH (PAD)	-	Meningkatkan kualitas Infrastruktur dan konektivitas antar wilayah	-	1 Unit	1.430.000.000,00	DINAS PERHUBUNGAN	
2	1 5	0 2	2.0 5	000 2	Peningkatan Kapasitas Sumber Daya Manusia Pengujian Berkala Kendaraan Bermotor									
		Jumlah Sumber Daya Manusia Pengujian Berkala Kendaraan Bermotor yang Ditingkatkan Kapasitasnya	1 Orang	3 Orang	0,00	- Kota Sawahlunto, Semua Kecamatan, Semua Kel/Desa	PENDAPATAN ASLI DAERAH (PAD)	-	Meningkatkan kualitas Infrastruktur dan konektivitas antar wilayah	-	1 Orang	100.000.000,00	DINAS PERHUBUNGAN	
2	1 5	0 2	2.0 5	000 3	Registrasi Kendaraan Wajib Uji Berkala Kendaraan Bermotor									
		Jumlah Kendaraan Wajib Uji Berkala Kendaraan Bermotor yang Terdaftar	12 Unit	1 Unit	0,00	- Semua Kota/Kab, Semua Kecamatan, Semua Kel/Desa	PENDAPATAN ASLI DAERAH (PAD)	-	Meningkatkan kualitas Infrastruktur dan konektivitas antar wilayah	-	12 Unit	88.000.000,00	DINAS PERHUBUNGAN	
2	1 5	0 2	2.0 5	000 4	Penyediaan Bukti Lulus Uji Pengujian Berkala Kendaraan Bermotor									
		Jumlah Dokumen Bukti Lulus Uji Pengujian Berkala Kendaraan Bermotor	1 Dokumen	2000 Dokumen	50.000.000,00	- Kota Sawahlunto, Semua Kecamatan, Semua Kel/Desa	PENDAPATAN ASLI DAERAH (PAD)	-	Meningkatkan kualitas tata kelola penyelenggaraan pemerintahan daerah yang bersih,	-	1 Dokumen	55.000.000,00	DINAS PERHUBUNGAN	



Kode	Urusan / Bidang Urusan / Program / Kegiatan / Sub Kegiatan	Indikator Program / Kegiatan / Sub Kegiatan	Target Akhir Periode Renstra OPD	Capaian Kinerja Dan Kerangka Pendanaan						Kelompok Sasaran	Prakiraan Maju Rencana Tahun 2023		Perangkat Daerah Penanggung Jawab				
				Target 2024	Pagu Indikatif (Rp)	Lokasi	Sumber Dana	Prioritas			Target	Pagu Indikatif (Rp)					
								Nasional	Daerah								
1	2	3	4	5	6	7	8	9	10	11	12	13	14				
2	1 5	0 2	2.0 5	000 7	Pemeliharaan Sarana dan Prasarana Pengujian Berkala Kendaraan Bermotor												
					Jumlah Sarana dan Prasarana Pengujian Berkala Kendaraan Bermotor yang Terpelihara	12 Unit	1 Unit	200.000.000,00	- Kota Sawahlunt o, Semua Kecamatan , Semua Kel/Desa	PENDAPATA N ASLI DAERAH (PAD)	-	Meningkatkan kualitas Infrastruktur dan konektivitas antar wilayah	-	12 Unit	250.000.000,00	DINAS PERHUBUNGAN	
2	1 5	0 2	2.0 6		Pelaksanaan Manajemen dan Rekamata Lalu Lintas untuk Jaringan Jalan Kabupaten/Kota												
					-	3%	-	130.639.390,00			-	Meningkatkan kualitas Infrastruktur dan konektivitas antar wilayah	-	3%	140.000.000,00		
2	1 5	0 2	2.0 6	000 4	Pengawasan dan Pengendalian Efektivitas Pelaksanaan Kebijakan untuk Jalan Kabupaten/Kota												
					Jumlah Laporan Pengawasan dan Pengendalian Efektivitas Pelaksanaan Kebijakan untuk Jalan Kabupaten/Kota	0 Laporan	160 Laporan	95.396.140,00	- Kota Sawahlunt o, Semua Kecamatan , Semua Kel/Desa	PENDAPATA N ASLI DAERAH (PAD)	-	Meningkatkan kualitas Infrastruktur dan konektivitas antar wilayah	-	170 Laporan	100.000.000,00	DINAS PERHUBUNGAN	
2	1 5	0 2	2.0 6	001 4	Sosialisasi Pelaksanaan Manajemen dan Rekamata Lalu Lintas untuk Jaringan Jalan Kabupaten/Kota												
					Jumlah Laporan Sosialisasi Pelaksanaan Manajemen dan Rekamata Lalu Lintas untuk Jaringan Jalan Kabupaten/Kota	12 Dokumen	3 Dokumen	35.243.250,00	- Kota Sawahlunt o, Semua Kecamatan , Semua Kel/Desa	PENDAPATA N ASLI DAERAH (PAD)	-	Meningkatkan kualitas Infrastruktur dan konektivitas antar wilayah	-	12 Dokumen	40.000.000,00	DINAS PERHUBUNGAN	
2	1 5	0 2	2.0 8		Audit dan Inspeksi Keselamatan LLAJ di Jalan												
					-	12bulan	-	10.000.000,00			-	Meningkatkan kualitas Infrastruktur dan konektivitas antar wilayah	-	12bulan	8.228.000,00		
2	1 5	0 2	2.0 8	000 4	Pelaksanaan Inspeksi, Audit dan Pemantauan Pemenuhan Persyaratan Penyelenggaraan Kompetensi Pengemudi Kendaraan Bermotor Kabupaten/Kota												
					Jumlah Laporan Inspeksi, Audit dan Pemantauan Pemenuhan Persyaratan Penyelenggaraan Kompetensi Pengemudi Kendaraan Bermotor Kabupaten/Kota	0 Laporan	10 Laporan	10.000.000,00	- Kota Sawahlunt o, Semua Kecamatan , Semua Kel/Desa	PENDAPATA N ASLI DAERAH (PAD)	-	Meningkatkan kualitas Infrastruktur dan konektivitas antar wilayah	-	12 Laporan	8.228.000,00	DINAS PERHUBUNGAN	
2	1 5	0 2	2.0 9		Penyediaan Angkutan Umum untuk Jasa Angkutan Orang dan/atau Barang Antar Kota dalam 1 (Satu) Daerah Kabupaten/Kota												
					-	15%	-	5.000.000,00			-	Meningkatkan kualitas Infrastruktur dan konektivitas antar wilayah	-	15%	15.000.000,00		
2	1 5	0 2	2.0 9	000 2	Pengendalian dan Pengawasan Ketersediaan Angkutan Umum untuk Jasa Angkutan Orang dan/atau Barang Antar Kota dalam 1 (Satu) Kabupaten/Kota												
					Jumlah Laporan Pengendalian dan Pengawasan Ketersediaan Angkutan Umum untuk Jasa Angkutan Orang dan/atau Barang Antar Kota dalam 1 (Satu) Kabupaten/Kota	0 Laporan	30 Laporan	5.000.000,00	- Kota Sawahlunt o, Semua Kecamatan , Semua	PENDAPATA N ASLI DAERAH (PAD)	-	Meningkatkan kualitas Infrastruktur dan konektivitas	-	12 Laporan	15.000.000,00	DINAS PERHUBUNGAN	



Kode	Urusan / Bidang Urusan / Program / Kegiatan / Sub Kegiatan	Indikator Program / Kegiatan / Sub Kegiatan	Target Akhir Periode Renstra OPD	Capaian Kinerja Dan Kerangka Pendanaan						Kelompok Sasaran	Prakiraan Maju Rencana Tahun 2023		Perangkat Daerah Penanggung Jawab			
				Target 2024	Pagu Indikatorif (Rp)	Lokasi	Sumber Dana	Prioritas			Target	Pagu Indikatorif (Rp)				
								Nasional	Daerah							
1	2	3	4	5	6	7	8	9	10	11	12	13	14			
2	1 5	0 5														
2	1 5	0 5	2.0 2													
2	1 5	0 5	2.0 2	000 2	Koordinasi dan Sinkronisasi Pengawasan Pelaksanaan Izin Usaha, Izin Pembangunan dan Izin Operasi Prasarana Perkeretaapian Umum yang Jaringan Jalurnya dalam 1 (Satu) Daerah Kabupaten/Kota											
					Jumlah Laporan Koordinasi dan Sinkronisasi Pengawasan Pelaksanaan Izin Usaha, Izin Pembangunan dan Izin Operasi Prasarana Perkeretaapian Umum yang Jaringan Jalurnya Melintasi Batas Daerah	0 Laporan	30 Laporan	200.000.000,00	- Kota Sawahlunto, Semua Kecamatan, Semua Kel/Desa	PENDAPATAN ASLI DAERAH (PAD)	-	Meningkatkan kualitas Infrastruktur dan konektivitas antar wilayah	-	1 Laporan	352.000.000,00	DINAS PERHUBUNGAN
2	-	-	-	-				85.000.000,00						100.000.000,00		
2	-	-	-	-	PROGRAM PENUNJANG URUSAN PEMERINTAHAN DAERAH KABUPATEN/KOTA		12bulan	-	85.000.000,00					12bulan	100.000.000,00	
2	-	-	-	-	Administrasi Umum Perangkat Daerah		100bulan	-	85.000.000,00					100bulan	100.000.000,00	
2	-	-	-	-	Penyediaan Bahan Logistik Kantor											
					Jumlah Paket Bahan Logistik Kantor yang Disediakan	12 Paket	12 Paket	85.000.000,00	- Kota Sawahlunto, Semua Kecamatan, Semua Kel/Desa	PENDAPATAN ASLI DAERAH (PAD)	-	Meningkatkan kualitas Infrastruktur dan konektivitas antar wilayah	-	12 Paket	100.000.000,00	DINAS PERHUBUNGAN
					DINAS KOMUNIKASI DAN INFORMATIKA			7.249.001.725,00							8.954.425.028,00	
2					URUSAN PEMERINTAHAN WAJIB YANG TIDAK BERKAITAN DENGAN PELAYANAN DASAR			3.726.288.820,00							5.396.995.028,00	
2	1 6				URUSAN PEMERINTAHAN BIDANG KOMUNIKASI DAN INFORMATIKA			3.557.223.070,00							5.228.061.260,00	
2	1 6	0 2			PROGRAM PENGELOLAAN INFORMASI DAN KOMUNIKASI PUBLIK	Persentase Masyarakat yang menjadi sasaran penyebaran Informasi Publik, mengetahui kebijakan dan program prioritas pemerintah dan pemerintah daerah Kab/Kota	100% 100%	100 %	1.224.262.570,00					100% 100%	1.023.614.955,00	
2	1 6	0 2	2.0 1		Pengelolaan Informasi dan Komunikasi Publik Pemerintah Daerah Kabupaten/Kota	Persentase Diseminasi Dan Layanan Informasi Publik Yang Dilaksanakan Sesuai Dengan Strategi Komunikasi (STRAKOM) Dan SOP Yang Ditetapkan	85Persen	75 Persen	1.224.262.570,00		Memperkuat Stabilitas Polhukhankam Dan Transformasi Pelayanan Publik	Meningkatkan kualitas tata kelola penyelenggaraan pemerintahan daerah yang bersih, akuntabel dan berkualitas Penguatan tata kelola pemerintahan melalui teknologi informasi dan	-	80Persen	1.023.614.955,00	



Kode	Urusan / Bidang Urusan / Program / Kegiatan / Sub Kegiatan	Indikator Program / Kegiatan / Sub Kegiatan	Target Akhir Periode Renstra OPD	Capaian Kinerja Dan Kerangka Pendanaan						Kelompok Sasaran	Prakiraan Maju Rencana Tahun 2023		Perangkat Daerah Penanggung Jawab			
				Target 2024	Pagu Indikatif (Rp)	Lokasi	Sumber Dana	Prioritas			Target	Pagu Indikatif (Rp)				
				1	2	3	4	5	6		7	8		9	10	11
2	1 6	0 2	2.0 1	000 1	Perumusan Kebijakan Teknis Bidang Informasi dan Komunikasi Publik											
					Jumlah Dokumen Hasil Perumusan Kebijakan Teknis Bidang Informasi dan Komunikasi Publik	6 Dokumen	2 Dokumen	1.665.900,00	- Kota Sawahlunt o, Semua Kecamatan , Semua Kel/Desa	DANA TRANSFER UMUM- DANA ALOKASI UMUM	Memperkuat Stabilitas Polhukhanka m Dan Transformasi Pelayanan Publik	Meningkatkan kualitas tata kelola penyelenggaraa n pemerintahan daerah yang bersih, akuntabel dan berkualitas Penguatan tata kelola pemerintahan melalui teknologi informasi dan komunikasi yang terintegrasi	-	2 Dokumen	5.500.000,00	DINAS KOMUNIKASI DAN INFORMATIKA
2	1 6	0 2	2.0 1	000 2	Monitoring Opini dan Aspirasi Publik											
					Jumlah Dokumen Hasil Monitoring Opini dan Aspirasi Publik	6 Dokumen	2 Dokumen	11.137.950,00	- Kota Sawahlunt o, Semua Kecamatan , Semua Kel/Desa	DANA TRANSFER UMUM- DANA ALOKASI UMUM	Memperkuat Stabilitas Polhukhanka m Dan Transformasi Pelayanan Publik	Meningkatkan kualitas tata kelola penyelenggaraa n pemerintahan daerah yang bersih, akuntabel dan berkualitas Penguatan tata kelola pemerintahan melalui teknologi informasi dan komunikasi yang terintegrasi	-	2 Dokumen	16.441.865,00	DINAS KOMUNIKASI DAN INFORMATIKA
2	1 6	0 2	2.0 1	000 3	Monitoring Informasi dan Penetapan Agenda Prioritas Komunikasi Pemerintah Daerah											
					Jumlah Dokumen Hasil Monitoring Informasi dan Penetapan Agenda Prioritas Komunikasi Pemerintah Daerah	6 Dokumen	2 Dokumen	1.627.000,00	- Kota Sawahlunt o, Semua Kecamatan , Semua Kel/Desa	DANA TRANSFER UMUM- DANA ALOKASI UMUM	Memperkuat Stabilitas Polhukhanka m Dan Transformasi Pelayanan Publik	Meningkatkan kualitas tata kelola penyelenggaraa n pemerintahan daerah yang bersih, akuntabel dan berkualitas Penguatan tata kelola pemerintahan melalui teknologi informasi dan komunikasi yang terintegrasi	-	2 Dokumen	2.997.500,00	DINAS KOMUNIKASI DAN INFORMATIKA
2	1 6	0 2	2.0 1	000 4	Pengelolaan Konten dan Perencanaan Media Komunikasi Publik											
					Jumlah Dokumen Hasil Pengelolaan Konten dan Perencanaan Media Komunikasi Publik	36 Dokumen	12 Dokumen	19.710.500,00	- Kota Sawahlunt o, Semua	DANA TRANSFER UMUM-	Memperkuat Stabilitas Polhukhanka	Meningkatkan kualitas tata kelola	-	12 Dokumen	22.725.890,00	DINAS KOMUNIKASI DAN INFORMATIKA



Kode	Urusan / Bidang Urusan / Program / Kegiatan / Sub Kegiatan	Indikator Program / Kegiatan / Sub Kegiatan	Target Akhir Periode Renstra OPD	Capaian Kinerja Dan Kerangka Pendanaan						Kelompok Sasaran	Prakiraan Maju Rencana Tahun 2023		Perangkat Daerah Penanggung Jawab				
				Target 2024	Pagu Indikatif (Rp)	Lokasi	Sumber Dana	Prioritas			Target	Pagu Indikatif (Rp)					
				9	10	Nasional	Daerah	12	13								
1	2	3	4	5	6	7	8	9	10	11	12	13	14				
2	1 6	0 2	2.0 1	000 5	Pengelolaan Media Komunikasi Publik												
		Jumlah Dokumen Hasil Pelaksanaan Pengelolaan Media Komunikasi Publik	36 Dokumen	12 Dokumen	241.201.620,00	-	DANA TRANSFER UMUM- DANA ALOKASI UMUM	Memperkuat Stabilitas Polhukhanka m Dan Transformasi Pelayanan Publik	Meningkatkan kualitas tata kelola penyelenggaraa n pemerintahan daerah yang bersih, akuntabel dan berkualitas Penguatan tata kelola pemerintahan melalui teknologi informasi dan komunikasi yang terintegrasi	-	12 Dokumen	308.000.000,00	DINAS KOMUNIKASI DAN INFORMATIKA				
2	1 6	0 2	2.0 1	000 6	Pelayanan Informasi Publik												
		Jumlah Dokumen Hasil Pelayanan Informasi Publik	12 Dokumen	4 Dokumen	32.011.600,00	- Kota Sawahlunt o, Semua Kecamatan , Semua Kel/Desa	DANA TRANSFER UMUM- DANA ALOKASI UMUM	Memperkuat Stabilitas Polhukhanka m Dan Transformasi Pelayanan Publik	Meningkatkan kualitas tata kelola penyelenggaraa n pemerintahan daerah yang bersih, akuntabel dan berkualitas Penguatan tata kelola pemerintahan melalui teknologi informasi dan komunikasi yang terintegrasi	-	4 Dokumen	42.261.120,00	DINAS KOMUNIKASI DAN INFORMATIKA				
2	1 6	0 2	2.0 1	000 7	Layanan Hubungan Media												
		Jumlah Layanan Hubungan Media	130 Layanan	40 Layanan	520.977.300,00	- Kota Sawahlunt o, Semua Kecamatan , Semua Kel/Desa	DANA TRANSFER UMUM- DANA ALOKASI UMUM	Memperkuat Stabilitas Polhukhanka m Dan Transformasi Pelayanan Publik	Meningkatkan kualitas tata kelola penyelenggaraa n pemerintahan daerah yang bersih, akuntabel dan berkualitas Penguatan tata kelola	-	45 Layanan	440.000.000,00	DINAS KOMUNIKASI DAN INFORMATIKA				



Kode	Urusan / Bidang Urusan / Program / Kegiatan / Sub Kegiatan	Indikator Program / Kegiatan / Sub Kegiatan	Target Akhir Periode Renstra OPD	Capaian Kinerja Dan Kerangka Pendanaan						Kelompok Sasaran	Prakiraan Maju Rencana Tahun 2023		Perangkat Daerah Penanggung Jawab				
				Target 2024	Pagu Indikatif (Rp)	Lokasi	Sumber Dana	Prioritas			Target	Pagu Indikatif (Rp)					
				9	10	11	12	13	14								
2	1 6	0 2	2.0 1	001 0	Penguatan Kapasitas Sumber Daya Komunikasi Publik												
		Jumlah Sumber Daya Komunikasi Publik yang Meningkatkan Kapasitasnya	3 Orang	5 Orang	1.574.700,00	- Kota Sawahlunt o, Semua Kecamatan , Semua Kel/Desa	DANA TRANSFER UMUM- DANA ALOKASI UMUM	Memperkuat Stabilitas Polhukhanka m Dan Transformasi Pelayanan Publik	Meningkatkan kualitas tata kelola penyelenggaraa n pemerintahan daerah yang bersih, akuntabel dan berkualitas Penguatan tata kelola pemerintahan melalui teknologi informasi dan komunikasi yang terintegrasi	-	1 Orang	5.046.580,00	DINAS KOMUNIKASI DAN INFORMATIKA				
		Jumlah Sumber Daya Komunikasi Publik yang Meningkatkan Kapasitasnya	3 Orang	0 Orang	1.574.700,00	- Kota Sawahlunt o, Semua Kecamatan , Semua Kel/Desa	DANA TRANSFER UMUM- DANA ALOKASI UMUM	Memperkuat Stabilitas Polhukhanka m Dan Transformasi Pelayanan Publik	Meningkatkan kualitas tata kelola penyelenggaraa n pemerintahan daerah yang bersih, akuntabel dan berkualitas Penguatan tata kelola pemerintahan melalui teknologi informasi dan komunikasi yang terintegrasi	-	1 Orang	5.046.580,00	DINAS KOMUNIKASI DAN INFORMATIKA				
2	1 6	0 2	2.0 1	001 2	Penyelenggaraan Hubungan Masyarakat, Media dan Kemitraan Komunitas												
		Jumlah Dokumen Kemitraan dengan Masyarakat, Media dan Komunitas dalam Mendiseminasikan Informasi Program atau Kebijakan	130 Dokumen	2 Dokumen	344.356.000,00	- Kota Sawahlunt o, Semua Kecamatan , Semua Kel/Desa	DANA TRANSFER UMUM- DANA ALOKASI UMUM	Memperkuat Stabilitas Polhukhanka m Dan Transformasi Pelayanan Publik	Meningkatkan kualitas tata kelola penyelenggaraa n pemerintahan daerah yang bersih, akuntabel dan berkualitas Penguatan tata kelola pemerintahan melalui teknologi informasi dan komunikasi yang terintegrasi	-	45 Dokumen	125.642.000,00	DINAS KOMUNIKASI DAN INFORMATIKA				
2	1 6	0 2	2.0 1	001 3	Penyediaan/Pengadaan Sarana dan Prasarana Pendukung Informasi dan Komunikasi Publik Pemerintah Daerah Kabupaten/Kota												
		Jumlah Sarana dan Prasarana	35 Unit	3 Unit	50.000.000,00	- Kota	DANA	Memperkuat	Meningkatkan	-	10 Unit	55.000.000,00	DINAS				



Kode	Urusan / Bidang Urusan / Program / Kegiatan / Sub Kegiatan	Indikator Program / Kegiatan / Sub Kegiatan	Target Akhir Periode Renstra OPD	Capaian Kinerja Dan Kerangka Pendanaan						Kelompok Sasaran	Prakiraan Maju Rencana Tahun 2023		Perangkat Daerah Penanggung Jawab	
				Target 2024	Pagu Indikatif (Rp)	Lokasi	Sumber Dana	Prioritas			Target	Pagu Indikatif (Rp)		
								Nasional	Daerah					
1	2	3	4	5	6	7	8	9	10	11	12	13	14	
		Pendukung Informasi dan Komunikasi Publik Pemerintah Daerah Kabupaten/Kota				Sawahlunto, Semua Kecamatan, Semua Kel/Desa	TRANSFER UMUM-DANA ALOKASI UMUM	Stabilitas Polhukhankam Dan Transformasi Pelayanan Publik	kuualitas tata kelola penyelenggaraan pemerintahan daerah yang bersih, akuntabel dan berkualitas Penguatan tata kelola pemerintahan melalui teknologi informasi dan komunikasi yang terintegrasi					KOMUNIKASI DAN INFORMATIKA
2	163		80% 80%	-	2.332.960.500,00						75% 75%	4.204.446.305,00		
2	163	2.01			1.990.967.800,00				Meningkatkan kualitas tata kelola penyelenggaraan pemerintahan daerah yang bersih, akuntabel dan berkualitas		80Persen	1.941.278.980,00		
2	163	2.01	0002	Penatalaksanaan dan Pengawasan Nama Domain dan Sub Domain dalam Penyelenggaraan Pemerintahan Daerah Kabupaten/Kota										
		Jumlah Dokumen Penatalaksanaan dan Pengawasan Nama Domain dan Sub Domain dalam Penyelenggaraan Pemerintahan Daerah Kabupaten/Kota	36 Dokumen	12 Dokumen	3.896.000,00	- Kota Sawahlunto, Semua Kecamatan, Semua Kel/Desa	DANA TRANSFER UMUM-DANA ALOKASI UMUM		Meningkatkan kualitas tata kelola penyelenggaraan pemerintahan daerah yang bersih, akuntabel dan berkualitas		12 Dokumen	5.500.000,00		DINAS KOMUNIKASI DAN INFORMATIKA
2	163	2.01	0003	Penyelenggaraan Sistem Jaringan Intra Pemerintah Daerah										
		Jumlah Sistem Jaringan Intra Pemerintah Daerah	186 Unit	62 Unit	1.987.071.800,00	- Kota Sawahlunto, Semua Kecamatan, Semua Kel/Desa	DANA TRANSFER UMUM-DANA ALOKASI UMUM		Meningkatkan kualitas tata kelola penyelenggaraan pemerintahan daerah yang bersih, akuntabel dan berkualitas Penguatan tata kelola pemerintahan melalui teknologi informasi dan komunikasi yang terintegrasi		62 Unit	1.935.778.980,00		DINAS KOMUNIKASI DAN INFORMATIKA
2	163	2.02			341.992.700,00				Meningkatkan kualitas tata kelola penyelenggaraan pemerintahan daerah yang bersih,		80Persen	2.263.167.325,00		



Kode	Urusan / Bidang Urusan / Program / Kegiatan / Sub Kegiatan	Indikator Program / Kegiatan / Sub Kegiatan	Target Akhir Periode Renstra OPD	Capaian Kinerja Dan Kerangka Pendanaan						Kelompok Sasaran	Prakiraan Maju Rencana Tahun 2023		Perangkat Daerah Penanggung Jawab
				Target 2024	Pagu Indikatif (Rp)	Lokasi	Sumber Dana	Prioritas			Target	Pagu Indikatif (Rp)	
								Nasional	Daerah				
1	2	3	4	5	6	7	8	9	10	11	12	13	14
									akuntabel dan berkualitas Penguatan tata kelola pemerintahan melalui teknologi informasi dan komunikasi yang terintegrasi				
2	1 6	0 3	2.0 2	000 1	Penatalaksanaan dan Pengawasan E-government dalam Penyelenggaraan Pemerintahan Daerah Kabupaten/Kota								
		Jumlah Dokumen Hasil Penatalaksanaan dan Pengawasan E-Government dalam Penyelenggaraan Pemerintahan Daerah Kabupaten/Kota	6 Dokumen	2 Dokumen	7.427.000,00	- Kota Sawahlunto, Semua Kecamatan, Semua Kel/Desa	DANA TRANSFER UMUM-DANA ALOKASI UMUM	-	Meningkatkan kualitas tata kelola penyelenggaraan pemerintahan daerah yang bersih, akuntabel dan berkualitas Penguatan tata kelola pemerintahan melalui teknologi informasi dan komunikasi yang terintegrasi	-	2 Dokumen	8.400.000,00	DINAS KOMUNIKASI DAN INFORMATIKA
2	1 6	0 3	2.0 2	000 5	Koordinasi dan Sinkronisasi Sistem Keamanan Informasi								
		Jumlah Dokumen Hasil Koordinasi dan Sinkronisasi Sistem Keamanan Informasi	6 Dokumen	2 Dokumen	3.000.000,00	- Kota Sawahlunto, Semua Kecamatan, Semua Kel/Desa	DANA TRANSFER UMUM-DANA ALOKASI UMUM	-	Meningkatkan kualitas tata kelola penyelenggaraan pemerintahan daerah yang bersih, akuntabel dan berkualitas Penguatan tata kelola pemerintahan melalui teknologi informasi dan komunikasi yang terintegrasi	-	2 Dokumen	5.250.000,00	DINAS KOMUNIKASI DAN INFORMATIKA
2	1 6	0 3	2.0 2	000 6	Koordinasi dan Sinkronisasi Data dan Informasi Elektronik								
		Jumlah Perangkat Daerah yang Menerapkan Koordinasi dan Sinkronisasi Data dan Informasi Elektronik	84 Perangkat Daerah	28 Perangkat Daerah	2.000.000,00	- Kota Sawahlunto, Semua Kecamatan, Semua Kel/Desa	DANA TRANSFER UMUM-DANA ALOKASI UMUM	-	Meningkatkan kualitas tata kelola penyelenggaraan pemerintahan daerah yang bersih, akuntabel dan berkualitas Penguatan tata kelola pemerintahan melalui teknologi informasi dan	-	28 Perangkat Daerah	3.300.000,00	DINAS KOMUNIKASI DAN INFORMATIKA



Kode	Urusan / Bidang Urusan / Program / Kegiatan / Sub Kegiatan	Indikator Program / Kegiatan / Sub Kegiatan	Target Akhir Periode Renstra OPD	Capaian Kinerja Dan Kerangka Pendanaan						Kelompok Sasaran	Prakiraan Maju Rencana Tahun 2023		Perangkat Daerah Penanggung Jawab
				Target 2024	Pagu Indikatif (Rp)	Lokasi	Sumber Dana	Prioritas			Target	Pagu Indikatif (Rp)	
				9	10	11	12	13	14				
2	1 6	0 3	2.0 2	000 7	Pembangunan Aplikasi dan Proses Bisnis Pemerintahan Berbasis Elektronik								
		Jumlah Aplikasi dan Proses Bisnis Pemerintahan Berbasis Elektronik yang Dikembangkan	21 Unit	6 Unit	3.888.000,00	- Kota Sawahlunto, Semua Kecamatan, Semua Kel/Desa	DANA TRANSFER UMUM-DANA ALOKASI UMUM	-	Meningkatkan kualitas tata kelola penyelenggaraan pemerintahan daerah yang bersih, akuntabel dan berkualitas Penguatan tata kelola pemerintahan melalui teknologi informasi dan komunikasi yang terintegrasi	-	7 Unit	5.500.000,00	DINAS KOMUNIKASI DAN INFORMATIKA
2	1 6	0 3	2.0 2	000 9	Pembangunan dan Pengelolaan Ekosistem Kabupaten/Kota Cerdas dan Kota Cerdas								
		Jumlah Dokumen Program Inovasi yang Diimplementasikan Sesuai dengan Masterplan Smart City	6 Dokumen	2 Dokumen	290.000.000,00	- Kota Sawahlunto, Semua Kecamatan, Semua Kel/Desa	DANA TRANSFER UMUM-DANA ALOKASI UMUM	-	Meningkatkan kualitas tata kelola penyelenggaraan pemerintahan daerah yang bersih, akuntabel dan berkualitas Penguatan tata kelola pemerintahan melalui teknologi informasi dan komunikasi yang terintegrasi	-	2 Dokumen	2.200.000.000,00	DINAS KOMUNIKASI DAN INFORMATIKA
2	1 6	0 3	2.0 2	001 0	Pembangunan dan Pengelolaan Sumber Daya Teknologi Informasi dan Komunikasi Pemerintah Daerah								
		Jumlah Dokumen Pelaksanaan Pengembangan dan Pengelolaan Sumber Daya Teknologi Informasi dan Komunikasi Pemerintah Daerah	3 Dokumen	1 Dokumen	16.789.900,00	- Kota Sawahlunto, Semua Kecamatan, Semua Kel/Desa	DANA TRANSFER UMUM-DANA ALOKASI UMUM	-	Meningkatkan kualitas tata kelola penyelenggaraan pemerintahan daerah yang bersih, akuntabel dan berkualitas Penguatan tata kelola pemerintahan melalui teknologi informasi dan komunikasi yang terintegrasi	-	1 Dokumen	19.722.890,00	DINAS KOMUNIKASI DAN INFORMATIKA
2	1 6	0 3	2.0 2	001 1	Pengelolaan Government Chief Information Officer (GCIO)								
		Jumlah Dokumen Pengelolaan Government Chief Information Officer (GCIO)	3 Dokumen	1 Dokumen	15.887.800,00	- Kota Sawahlunto, Semua	DANA TRANSFER UMUM-	-	Meningkatkan kualitas tata kelola	-	1 Dokumen	16.682.190,00	DINAS KOMUNIKASI DAN INFORMATIKA



Kode	Urusan / Bidang Urusan / Program / Kegiatan / Sub Kegiatan	Indikator Program / Kegiatan / Sub Kegiatan	Target Akhir Periode Renstra OPD	Capaian Kinerja Dan Kerangka Pendanaan						Kelompok Sasaran	Prakiraan Maju Rencana Tahun 2023		Perangkat Daerah Penanggung Jawab				
				Target 2024	Pagu Indikatif (Rp)	Lokasi	Sumber Dana	Prioritas			Target	Pagu Indikatif (Rp)					
								Nasional	Daerah								
1	2	3	4	5	6	7	8	9	10	11	12	13	14				
2	1 6	0 3	2.0 2	001 2	Monitoring, Evaluasi dan Pelaporan Pengembangan Ekosistem SPBE												
					Jumlah Dokumen Monitoring, Evaluasi dan Pelaporan Penyelenggaraan SPBE	3 Dokumen	1 Dokumen	3.000.000,00	- Kota Sawahlunt o, Semua Kecamatan , Semua Kel/Desa	DANA TRANSFER UMUM- DANA ALOKASI UMUM	-	Meningkatkan kualitas tata kelola penyelenggaraa n pemerintahan daerah yang bersih, akuntabel dan berkualitas Penguatan tata kelola pemerintahan melalui teknologi informasi dan komunikasi yang terintegrasi	-	1 Dokumen	4.312.245,00	DINAS KOMUNIKASI DAN INFORMATIKA	
2	2 0				URUSAN PEMERINTAHAN BIDANG STATISTIK			113.817.650,00						92.067.110,00			
2	2 0	0 2			PROGRAM PENYELENGGARAAN STATISTIK SEKTORAL	-	AdaTersedia AdaTersedia AdaTersedia AdaTersedia AdaTersedia	-	113.817.650,00					AdaTersedia AdaTersedia AdaTersedia AdaTersedia AdaTersedia	92.067.110,00		
2	2 0	0 2	2.0 1		Penyelenggaraan Statistik Sektoral di Lingkup Daerah Kabupaten/Kota	-	3Buku	-	113.817.650,00				Meningkatkan kualitas tata kelola penyelenggaraa n pemerintahan daerah yang bersih, akuntabel dan berkualitas Penguatan tata kelola pemerintahan melalui teknologi informasi dan komunikasi yang terintegrasi	-	3Buku	92.067.110,00	
2	2 0	0 2	2.0 1	000 1	Koordinasi dan Sinkronisasi Pengumpulan, Pengolahan, Analisis dan Diseminasi Data Statistik Sektoral												
					Jumlah Dokumen Koordinasi dan Sinkronisasi Pengumpulan, Pengolahan, Analisis dan Diseminasi Data Statistik Sektoral	10 Dokumen	3 Dokumen	60.000.000,00	- Kota Sawahlunt o, Semua Kecamatan , Semua	DANA TRANSFER UMUM- DANA ALOKASI	-	Meningkatkan kualitas tata kelola penyelenggaraa n pemerintahan	-	3 Dokumen	33.000.000,00	DINAS KOMUNIKASI DAN INFORMATIKA	



Kode	Urusan / Bidang Urusan / Program / Kegiatan / Sub Kegiatan	Indikator Program / Kegiatan / Sub Kegiatan	Target Akhir Periode Renstra OPD	Capaian Kinerja Dan Kerangka Pendanaan						Kelompok Sasaran	Prakiraan Maju Rencana Tahun 2023		Perangkat Daerah Penanggung Jawab
				Target 2024	Pagu Indikatif (Rp)	Lokasi	Sumber Dana	Prioritas			Target	Pagu Indikatif (Rp)	
								Nasional	Daerah				
1	2	3	4	5	6	7	8	9	10	11	12	13	14
						Kel/Desa	UMUM		daerah yang bersih, akuntabel dan berkualitas Penguatan tata kelola pemerintahan melalui teknologi informasi dan komunikasi yang terintegrasi				
2	2 0 2	0 2 1	2.0 1 2	000 2	Peningkatan Kapasitas SDM Pemerintah Daerah dalam Peningkatan Mutu Statistik Daerah yang Terintegrasi								
		Jumlah SDM yang Meningkatkan Kapasitasnya dalam Peningkatan Mutu Statistik Daerah yang Terintegrasi	192 Orang	0 Orang	7.857.650,00	-	DANA TRANSFER UMUM-DANA ALOKASI UMUM	-	Meningkatkan kualitas tata kelola penyelenggaraan pemerintahan daerah yang bersih, akuntabel dan berkualitas Penguatan tata kelola pemerintahan melalui teknologi informasi dan komunikasi yang terintegrasi	-	64 Orang	9.142.375,00	DINAS KOMUNIKASI DAN INFORMATIKA
2	2 0 2	0 2 1	2.0 1 3	000 3	Membangun Metadata Statistik Sektoral								
		Jumlah Metadata Statistik Sektoral yang Dihimpun	3 Dokumen	1 Dokumen	11.437.350,00	- Kota Sawahlunto, Semua Kecamatan, Semua Kel/Desa	DANA TRANSFER UMUM-DANA ALOKASI UMUM	-	Meningkatkan kualitas tata kelola penyelenggaraan pemerintahan daerah yang bersih, akuntabel dan berkualitas Penguatan tata kelola pemerintahan melalui teknologi informasi dan komunikasi yang terintegrasi	-	1 Dokumen	12.581.085,00	DINAS KOMUNIKASI DAN INFORMATIKA
2	2 0 2	0 2 1	2.0 1 4	000 4	Peningkatan Kapasitas Kelembagaan Statistik Sektoral								
		Jumlah Perangkat Daerah yang Mendapat Pelatihan Statistik Sektoral dari BPS	78 Orang	27 Orang	9.522.650,00	- Kota Sawahlunto, Semua Kecamatan, Semua Kel/Desa	DANA TRANSFER UMUM-DANA ALOKASI UMUM	-	Meningkatkan kualitas tata kelola penyelenggaraan pemerintahan daerah yang bersih, akuntabel dan berkualitas Penguatan tata kelola pemerintahan melalui	-	26 Orang	9.843.650,00	DINAS KOMUNIKASI DAN INFORMATIKA

Kode	Urusan / Bidang Urusan / Program / Kegiatan / Sub Kegiatan	Indikator Program / Kegiatan / Sub Kegiatan	Target Akhir Periode Renstra OPD	Capaian Kinerja Dan Kerangka Pendanaan						Kelompok Sasaran	Prakiraan Maju Rencana Tahun 2023		Perangkat Daerah Penanggung Jawab			
				Target 2024	Pagu Indikatif (Rp)	Lokasi	Sumber Dana	Prioritas			Target	Pagu Indikatif (Rp)				
								Nasional	Daerah							
1	2	3	4	5	6	7	8	9	10	11	12	13	14			
									teknologi informasi dan komunikasi yang terintegrasi							
2	2 0 2	0 2 1	2.0 1	000 5	Pengembangan Infrastruktur											
		Jumlah Infrastruktur Statistik	3 Unit	1 Unit	25.000.000,00	- Kota Sawahlunt o, Semua Kecamatan , Semua Kel/Desa	DANA TRANSFER UMUM- DANA ALOKASI UMUM	-	Meningkatkan kualitas tata kelola penyelenggaraa n pemerintahan daerah yang bersih, akuntabel dan berkualitas Penguatan tata kelola pemerintahan melalui teknologi informasi dan komunikasi yang terintegrasi	-	1 Unit	27.500.000,00	DINAS KOMUNIKASI DAN INFORMATIKA			
2	2 1				URUSAN PEMERINTAHAN BIDANG PERSANDIAN							60.669.158,00				
2	2 1	0 2			PROGRAM PENYELENGGARAAN PERSANDIAN UNTUK PENGAMANAN INFORMASI	-	70% 70% 100% 100%	-				65% 65% 100% 100%	60.669.158,00			
2	2 1	0 2	2.0 1		Penyelenggaraan Persandian untuk Pengamanan Informasi Pemerintah Daerah Kabupaten/Kota	-	20Persen	-	34.378.100,00			Meningkatkan kualitas tata kelola penyelenggaraa n pemerintahan daerah yang bersih, akuntabel dan berkualitas Penguatan tata kelola pemerintahan melalui teknologi informasi dan komunikasi yang terintegrasi	-	20Persen	46.944.765,00	
2	2 1	0 2	2.0 1	000 1	Penetapan Kebijakan Tata Kelola Keamanan Informasi dan Jaring Komunikasi Sandi Pemerintah Daerah Kabupaten/Kota											
		Jumlah Kebijakan Tata Kelola Keamanan Informasi dan Jaring Komunikasi Sandi Pemerintah Daerah Kabupaten/Kota yang Ditetapkan	3 Dokumen	1 Dokumen	2.332.800,00	- Kota Sawahlunt o, Semua Kecamatan , Semua Kel/Desa	DANA TRANSFER UMUM- DANA ALOKASI UMUM	-	Meningkatkan kualitas tata kelola penyelenggaraa n pemerintahan daerah yang bersih, akuntabel dan berkualitas Penguatan tata kelola pemerintahan melalui teknologi informasi dan komunikasi	-	1 Dokumen	2.714.040,00	DINAS KOMUNIKASI DAN INFORMATIKA			



Kode	Urusan / Bidang Urusan / Program / Kegiatan / Sub Kegiatan	Indikator Program / Kegiatan / Sub Kegiatan	Target Akhir Periode Renstra OPD	Capaian Kinerja Dan Kerangka Pendanaan						Kelompok Sasaran	Prakiraan Maju Rencana Tahun 2023		Perangkat Daerah Penanggung Jawab	
				Target 2024	Pagu Indikatif (Rp)	Lokasi	Sumber Dana	Prioritas			Target	Pagu Indikatif (Rp)		
				1	2	3	4	5	6		7	8		9
2 2 1	0 2	2.0 1	000 2	Pelaksanaan Analisis Kebutuhan dan Pengelolaan Sumber Daya Keamanan Informasi Pemerintah Daerah Kabupaten/Kota										
		Jumlah Laporan Analisis Kebutuhan dan Pengelolaan Sumber Daya Keamanan Informasi Pemerintah Daerah Kabupaten/Kota	6 Laporan	2 Laporan	16.940.300,00	- Kota Sawahlunto, Semua Kecamatan, Semua Kel/Desa	DANA TRANSFER UMUM-DANA ALOKASI UMUM	-	Meningkatkan kualitas tata kelola penyelenggaraan pemerintahan daerah yang bersih, akuntabel dan berkualitas Penguatan tata kelola pemerintahan melalui teknologi informasi dan komunikasi yang terintegrasi	-	2 Laporan	19.592.475,00	DINAS KOMUNIKASI DAN INFORMATIKA	
2 2 1	0 2	2.0 1	000 4	Penyediaan Layanan Keamanan Informasi Pemerintah Daerah Kabupaten/Kota										
		Jumlah Perangkat Daerah yang Telah Menggunakan Layanan Keamanan Informasi	84 Perangkat Daerah	28 Perangkat Daerah	15.105.000,00	- Kota Sawahlunto, Semua Kecamatan, Semua Kel/Desa	DANA TRANSFER UMUM-DANA ALOKASI UMUM	-	Meningkatkan kualitas tata kelola penyelenggaraan pemerintahan daerah yang bersih, akuntabel dan berkualitas Penguatan tata kelola pemerintahan melalui teknologi informasi dan komunikasi yang terintegrasi	-	28 Perangkat Daerah	24.638.250,00	DINAS KOMUNIKASI DAN INFORMATIKA	
2 2 1	0 2	2.0 2		Penetapan Pola Hubungan Komunikasi Sandi Antar Perangkat Daerah Kabupaten/Kota										
		-	20Persen	-	8.805.000,00			-	Meningkatkan kualitas tata kelola penyelenggaraan pemerintahan daerah yang bersih, akuntabel dan berkualitas Penguatan tata kelola pemerintahan melalui teknologi informasi dan komunikasi yang terintegrasi	-	20Persen	13.724.393,00		
2 2 1	0 2	2.0 2	000 1	Operasionalisasi Jaring Komunikasi Sandi Pemerintah Daerah Kabupaten/Kota										
		Jumlah Perangkat Daerah yang Terhubung dalam Jaring Komunikasi Sandi	84 Perangkat Daerah	28 Perangkat Daerah	8.805.000,00	- Kota Sawahlunto, Semua Kecamatan, Semua Kel/Desa	DANA TRANSFER UMUM-DANA ALOKASI UMUM	-	Meningkatkan kualitas tata kelola penyelenggaraan pemerintahan daerah yang	-	28 Perangkat Daerah	13.724.393,00	DINAS KOMUNIKASI DAN INFORMATIKA	



Kode	Urusan / Bidang Urusan / Program / Kegiatan / Sub Kegiatan	Indikator Program / Kegiatan / Sub Kegiatan	Target Akhir Periode Renstra OPD	Capaian Kinerja Dan Kerangka Pendanaan						Kelompok Sasaran	Prakiraan Maju Rencana Tahun 2023		Perangkat Daerah Penanggung Jawab		
				Target 2024	Pagu Indikatif (Rp)	Lokasi	Sumber Dana	Prioritas			Target	Pagu Indikatif (Rp)			
								Nasional	Daerah						
1	2	3	4	5	6	7	8	9	10	11	12	13	14		
X															
X					3.522.712.905,00							3.557.430.000,00			
X	X X X				3.522.712.905,00							3.557.430.000,00			
X	X X X	0 1		PROGRAM PENUNJANG URUSAN PEMERINTAHAN DAERAH KABUPATEN/KOTA	-	100%	-	3.522.712.905,00				100%	3.557.430.000,00		
X	X X X	0 1	2.0 1	Perencanaan, Penganggaran, dan Evaluasi Kinerja Perangkat Daerah	-	100Persen	-	5.000.000,00				100Persen	5.500.000,00		
X	X X X	0 1	2.0 1	000 1	Penyusunan Dokumen Perencanaan Perangkat Daerah										
				Jumlah Dokumen Perencanaan Perangkat Daerah	21 Dokumen	5 Dokumen	5.000.000,00	- Kota Sawahlunt o, Semua Kecamatan , Semua Kel/Desa	DANA TRANSFER UMUM- DANA ALOKASI UMUM	-	Meningkatkan kualitas tata kelola penyelenggaraa n pemerintahan daerah yang bersih, akuntabel dan berkualitas Penguatan tata kelola pemerintahan melalui teknologi informasi dan komunikasi yang terintegrasi	-	7 Dokumen	5.500.000,00	DINAS KOMUNIKASI DAN INFORMATIKA
X	X X X	0 1	2.0 2	Administrasi Keuangan Perangkat Daerah	-	100Persen	-	2.329.227.290,00				100Persen	2.500.000.000,00		



Kode	Urusan / Bidang Urusan / Program / Kegiatan / Sub Kegiatan	Indikator Program / Kegiatan / Sub Kegiatan	Target Akhir Periode Renstra OPD	Capaian Kinerja Dan Kerangka Pendanaan						Kelompok Sasaran	Prakiraan Maju Rencana Tahun 2023		Perangkat Daerah Penanggung Jawab	
				Target 2024	Pagu Indikatif (Rp)	Lokasi	Sumber Dana	Prioritas			Target	Pagu Indikatif (Rp)		
								Nasional	Daerah					
1	2	3	4	5	6	7	8	9	10	11	12	13	14	
X X X	0 1 2	2.0 2	000 1	Penyediaan Gaji dan Tunjangan ASN										
		Jumlah Orang yang Menerima Gaji dan Tunjangan ASN	100 Orang/bulan	252 Orang/bulan	2.329.227.290,00	- Kota Sawahlunto, Semua Kecamatan, Semua Kel/Desa	DANA TRANSFER UMUM-DANA ALOKASI UMUM	-	Meningkatkan kualitas tata kelola pemerintahan daerah yang bersih, akuntabel dan berkualitas Penguatan tata kelola pemerintahan melalui teknologi informasi dan komunikasi yang terintegrasi	-	35 Orang/bulan	2.500.000.000,00	DINAS KOMUNIKASI DAN INFORMATIKA	
X X X	0 1 2	2.0 7	000 7	Koordinasi dan Penyusunan Laporan Keuangan Bulanan/ Triwulanan/ Semesteran SKPD										
		Jumlah Laporan Keuangan Bulanan/ Triwulanan/ Semesteran SKPD dan Laporan Koordinasi Penyusunan Laporan Keuangan Bulanan/Triwulanan/Semesteran SKPD	36 Laporan	12 Laporan	0,00	- Kota Sawahlunto, Semua Kecamatan, Semua Kel/Desa	DANA TRANSFER UMUM-DANA ALOKASI UMUM	-	Meningkatkan kualitas tata kelola penyelenggaraan pemerintahan daerah yang bersih, akuntabel dan berkualitas Penguatan tata kelola pemerintahan melalui teknologi informasi dan komunikasi yang terintegrasi	-	12 Laporan	0,00	DINAS KOMUNIKASI DAN INFORMATIKA	
X X X	0 1 5	2.0	000	Administrasi Kepegawaian Perangkat Daerah	-	100Persen	-	40.100.000,00		-	100Persen	44.330.000,00		
X X X	0 1 5	2.0	000	Pengadaan Pakaian Dinas beserta Atribut Kelengkapannya										



Kode	Urusan / Bidang Urusan / Program / Kegiatan / Sub Kegiatan	Indikator Program / Kegiatan / Sub Kegiatan	Target Akhir Periode Renstra OPD	Capaian Kinerja Dan Kerangka Pendanaan							Kelompok Sasaran	Prakiraan Maju Rencana Tahun 2023		Perangkat Daerah Penanggung Jawab			
				Target 2024	Pagu Indikatif (Rp)	Lokasi	Sumber Dana	Prioritas		Target		Pagu Indikatif (Rp)					
								Nasional	Daerah								
1	2	3	4	5	6	7	8	9	10	11	12	13	14				
X	X	0	2.0	000	Pendidikan dan Pelatihan Pegawai Berdasarkan Tugas dan Fungsi	Jumlah Paket Pakaian Dinas beserta Atribut Kelengkapan	100 Paket	18 Paket	13.500.000,00	- Kota Sawahlunto, Semua Kecamatan, Semua Kel/Desa	DANA TRANSFER UMUM-DANA ALOKASI UMUM	-	Meningkatkan kualitas tata kelola penyelenggaraan pemerintahan daerah yang bersih, akuntabel dan berkualitas Penguatan tata kelola pemerintahan melalui teknologi informasi dan komunikasi yang terintegrasi	-	35 Paket	14.850.000,00	DINAS KOMUNIKASI DAN INFORMATIKA
X	X	1	5	9													
X	X	0	2.0	000	Pendidikan dan Pelatihan Pegawai Berdasarkan Tugas dan Fungsi	Jumlah Pegawai Berdasarkan Tugas dan Fungsi yang Mengikuti Pendidikan dan Pelatihan	37 Orang	5 Orang	26.600.000,00	- Kota Sawahlunto, Semua Kecamatan, Semua Kel/Desa	DANA TRANSFER UMUM-DANA ALOKASI UMUM	-	Meningkatkan kualitas tata kelola penyelenggaraan pemerintahan daerah yang bersih, akuntabel dan berkualitas Penguatan tata kelola pemerintahan melalui teknologi informasi dan komunikasi yang terintegrasi	-	12 Orang	29.480.000,00	DINAS KOMUNIKASI DAN INFORMATIKA
X	X	1	5	9													
X	X	0	2.0	000	Administrasi Umum Perangkat Daerah	-	100Persen	-	435.956.885,00	-	-	-	Meningkatkan kualitas tata kelola penyelenggaraan pemerintahan daerah yang bersih, akuntabel dan berkualitas Penguatan tata kelola pemerintahan melalui teknologi informasi dan komunikasi yang terintegrasi	-	100Persen	412.500.000,00	
X	X	1	6	1													
X	X	0	2.0	000	Penyediaan Komponen Instalasi Listrik/Penerangan Bangunan Kantor	Jumlah Paket Komponen Instalasi Listrik/Penerangan Bangunan Kantor yang Disediakan	36 Paket	12 Paket	5.000.000,00	- Kota Sawahlunto, Semua Kecamatan, Semua Kel/Desa	DANA TRANSFER UMUM-DANA ALOKASI UMUM	-	Meningkatkan kualitas tata kelola penyelenggaraan pemerintahan daerah yang bersih, akuntabel dan berkualitas	-	12 Paket	5.500.000,00	DINAS KOMUNIKASI DAN INFORMATIKA
X	X	1	6	1													



Kode	Urusan / Bidang Urusan / Program / Kegiatan / Sub Kegiatan	Indikator Program / Kegiatan / Sub Kegiatan	Target Akhir Periode Renstra OPD	Capaian Kinerja Dan Kerangka Pendanaan						Kelompok Sasaran	Prakiraan Maju Rencana Tahun 2023		Perangkat Daerah Penanggung Jawab	
				Target 2024	Pagu Indikatif (Rp)	Lokasi	Sumber Dana	Prioritas			Target	Pagu Indikatif (Rp)		
								Nasional	Daerah					
1	2	3	4	5	6	7	8	9	10	11	12	13	14	
X	X X	0 1	2.0 6	000 2	Penyediaan Peralatan dan Perlengkapan Kantor									
		Jumlah Paket Peralatan dan Perlengkapan Kantor yang Disediakan	36 Paket	12 Paket	60.310.885,00	- Kota Sawahlunt o, Semua Kecamatan , Semua Kel/Desa	DANA TRANSFER UMUM- DANA ALOKASI UMUM	-	Meningkatkan tata kelola pemerintahan melalui teknologi informasi dan komunikasi yang terintegrasi	-	12 Paket	77.000.000,00	DINAS KOMUNIKASI DAN INFORMATIKA	
X	X X	0 1	2.0 6	000 4	Penyediaan Bahan Logistik Kantor									
		Jumlah Paket Bahan Logistik Kantor yang Disediakan	36 Paket	12 Paket	26.966.000,00	- Kota Sawahlunt o, Semua Kecamatan , Semua Kel/Desa	DANA TRANSFER UMUM- DANA ALOKASI UMUM	-	Meningkatkan kualitas tata kelola penyelenggaraa n pemerintahan daerah yang bersih, akuntabel dan berkualitas Penguatan tata kelola pemerintahan melalui teknologi informasi dan komunikasi yang terintegrasi	-	12 Paket	22.000.000,00	DINAS KOMUNIKASI DAN INFORMATIKA	
X	X X	0 1	2.0 6	000 5	Penyediaan Barang Cetak dan Penggandaan									
		Jumlah Paket Barang Cetak dan Penggandaan yang Disediakan	36 Paket	12 Paket	28.250.000,00	- Kota Sawahlunt o, Semua Kecamatan , Semua Kel/Desa	DANA TRANSFER UMUM- DANA ALOKASI UMUM	-	Meningkatkan kualitas tata kelola penyelenggaraa n pemerintahan daerah yang bersih, akuntabel dan berkualitas Penguatan tata kelola pemerintahan melalui teknologi informasi dan komunikasi yang	-	12 Paket	33.000.000,00	DINAS KOMUNIKASI DAN INFORMATIKA	



Kode	Urusan / Bidang Urusan / Program / Kegiatan / Sub Kegiatan	Indikator Program / Kegiatan / Sub Kegiatan	Target Akhir Periode Renstra OPD	Capaian Kinerja Dan Kerangka Pendanaan						Kelompok Sasaran	Prakiraan Maju Rencana Tahun 2023		Perangkat Daerah Penanggung Jawab
				Target 2024	Pagu Indikatif (Rp)	Lokasi	Sumber Dana	Prioritas			Target	Pagu Indikatif (Rp)	
				9	10	11	12	13	14				
X X X	0 1 2.0 6 000 9	Penyelenggaraan Rapat Koordinasi dan Konsultasi SKPD											
		Jumlah Laporan Penyelenggaraan Rapat Koordinasi dan Konsultasi SKPD	385 Laporan	120 Laporan	315.430.000,00	- Kota Sawahlunt o, Semua Kecamatan , Semua Kel/Desa	DANA TRANSFER UMUM- DANA ALOKASI UMUM	-	Meningkatkan kualitas tata kelola penyelenggaraa n pemerintahan daerah yang bersih, akuntabel dan berkualitas Penguatan tata kelola pemerintahan melalui teknologi informasi dan komunikasi yang terintegrasi	-	120 Laporan	275.000.000,00	DINAS KOMUNIKASI DAN INFORMATIKA
X X X	0 1 2.0 7 000 2	Pengadaan Barang Milik Daerah Penunjang Urusan Pemerintah Daerah	100Persen	-	69.930.750,00			-	Meningkatkan kualitas tata kelola penyelenggaraa n pemerintahan daerah yang bersih, akuntabel dan berkualitas Penguatan tata kelola pemerintahan melalui teknologi informasi dan komunikasi yang terintegrasi	-	100Persen	110.000.000,00	
X X X	0 1 2.0 7 000 2	Pengadaan Kendaraan Dinas Operasional atau Lapangan											
		Jumlah Unit Kendaraan Dinas Operasional atau Lapangan yang Disediakan		1 Unit	0,00	- Kota Sawahlunt o, Semua Kecamatan , Semua Kel/Desa	DANA TRANSFER UMUM- DANA ALOKASI UMUM	-	Meningkatkan kualitas tata kelola penyelenggaraa n pemerintahan daerah yang bersih, akuntabel dan berkualitas Penguatan tata kelola pemerintahan melalui teknologi informasi dan komunikasi yang terintegrasi	-		0,00	DINAS KOMUNIKASI DAN INFORMATIKA
X X X	0 1 2.0 7 000 6	Pengadaan Peralatan dan Mesin Lainnya											
		Jumlah Unit Peralatan dan Mesin Lainnya yang Disediakan	63 Unit	17 Unit	69.930.750,00	- Kota Sawahlunt o, Semua Kecamatan , Semua Kel/Desa	DANA TRANSFER UMUM- DANA ALOKASI UMUM	-	Meningkatkan kualitas tata kelola penyelenggaraa n pemerintahan daerah yang bersih,	-	23 Unit	110.000.000,00	DINAS KOMUNIKASI DAN INFORMATIKA



Kode	Urusan / Bidang Urusan / Program / Kegiatan / Sub Kegiatan	Indikator Program / Kegiatan / Sub Kegiatan	Target Akhir Periode Renstra OPD	Capaian Kinerja Dan Kerangka Pendanaan						Kelompok Sasaran	Prakiraan Maju Rencana Tahun 2023		Perangkat Daerah Penanggung Jawab				
				Target 2024	Pagu Indikatif (Rp)	Lokasi	Sumber Dana	Prioritas			Target	Pagu Indikatif (Rp)					
								Nasional	Daerah								
1	2	3	4	5	6	7	8	9	10	11	12	13	14				
									akuntabel dan berkualitas Penguatan tata kelola pemerintahan melalui teknologi informasi dan komunikasi yang terintegrasi								
X	X X	0 1	2.0 8					484.497.980,00									
									Meningkatkan kualitas tata kelola penyelenggaraan pemerintahan daerah yang bersih, akuntabel dan berkualitas Penguatan tata kelola pemerintahan melalui teknologi informasi dan komunikasi yang terintegrasi		100Persen	336.600.000,00					
X	X X	0 1	2.0 8	000 1	Penyediaan Jasa Surat Menyurat												
					Jumlah Laporan Penyediaan Jasa Surat Menyurat	36 Laporan		12 Laporan	1.000.000,00	- Kota Sawahlunto, Semua Kecamatan, Semua Kel/Desa	DANA TRANSFER UMUM-DANA ALOKASI UMUM		Meningkatkan kualitas tata kelola penyelenggaraan pemerintahan daerah yang bersih, akuntabel dan berkualitas Penguatan tata kelola pemerintahan melalui teknologi informasi dan komunikasi yang terintegrasi		12 Laporan	1.100.000,00	DINAS KOMUNIKASI DAN INFORMATIKA
X	X X	0 1	2.0 8	000 2	Penyediaan Jasa Komunikasi, Sumber Daya Air dan Listrik												
					Jumlah Laporan Penyediaan Jasa Komunikasi, Sumber Daya Air dan Listrik yang Disediakan	36 Laporan		12 Laporan	55.000.000,00	- Kota Sawahlunto, Semua Kecamatan, Semua Kel/Desa	DANA TRANSFER UMUM-DANA ALOKASI UMUM		Meningkatkan kualitas tata kelola penyelenggaraan pemerintahan daerah yang bersih, akuntabel dan berkualitas Penguatan tata kelola pemerintahan melalui teknologi informasi dan komunikasi yang		12 Laporan	60.500.000,00	DINAS KOMUNIKASI DAN INFORMATIKA



Kode	Urusan / Bidang Urusan / Program / Kegiatan / Sub Kegiatan	Indikator Program / Kegiatan / Sub Kegiatan	Target Akhir Periode Renstra OPD	Capaian Kinerja Dan Kerangka Pendanaan						Kelompok Sasaran	Prakiraan Maju Rencana Tahun 2023		Perangkat Daerah Penanggung Jawab			
				Target 2024	Pagu Indikatif (Rp)	Lokasi	Sumber Dana	Prioritas			Target	Pagu Indikatif (Rp)				
				9	10	11	12	13	14							
X	X X	0 1	2.0 8	000 4	Penyediaan Jasa Pelayanan Umum Kantor											
		Jumlah Laporan Penyediaan Jasa Pelayanan Umum Kantor yang Disediakan	60 Laporan	12 Laporan	428.497.980,00	- Kota Sawahlunt o, Semua Kecamatan , Semua Kel/Desa	DANA TRANSFER UMUM- DANA ALOKASI UMUM	-	Meningkatkan kualitas tata kelola penyelenggaraa n pemerintahan daerah yang bersih, akuntabel dan berkualitas Penguatan tata kelola pemerintahan melalui teknologi informasi dan komunikasi yang terintegrasi	-	20 Laporan	275.000.000,00	DINAS KOMUNIKASI DAN INFORMATIKA			
X	X X	0 1	2.0 9		Pemeliharaan Barang Milik Daerah Penunjang Urusan Pemerintahan Daerah											
		-	100Persen	-	158.000.000,00			-	Meningkatkan kualitas tata kelola penyelenggaraa n pemerintahan daerah yang bersih, akuntabel dan berkualitas Penguatan tata kelola pemerintahan melalui teknologi informasi dan komunikasi yang terintegrasi	-	100Persen	148.500.000,00				
X	X X	0 1	2.0 9	000 2	Penyediaan Jasa Pemeliharaan, Biaya Pemeliharaan, Pajak dan Perizinan Kendaraan Dinas Operasional atau Lapangan											
		Jumlah Kendaraan Dinas Operasional atau Lapangan yang Dipelihara dan dibayarkan Pajak dan Perizinannya	10 Unit	2 Unit	93.000.000,00	- Kota Sawahlunt o, Semua Kecamatan , Semua Kel/Desa	DANA TRANSFER UMUM- DANA ALOKASI UMUM	-	Meningkatkan kualitas tata kelola penyelenggaraa n pemerintahan daerah yang bersih, akuntabel dan berkualitas Penguatan tata kelola pemerintahan melalui teknologi informasi dan komunikasi yang terintegrasi	-	3 Unit	77.000.000,00	DINAS KOMUNIKASI DAN INFORMATIKA			
X	X X	0 1	2.0 9	000 6	Pemeliharaan Peralatan dan Mesin Lainnya											
		Jumlah Peralatan dan Mesin Lainnya yang Dipelihara	55 Unit	15 Unit	15.000.000,00	- Kota Sawahlunt o, Semua Kecamatan , Semua Kel/Desa	DANA TRANSFER UMUM- DANA ALOKASI UMUM	-	Meningkatkan kualitas tata kelola penyelenggaraa n pemerintahan daerah yang bersih,	-	20 Unit	16.500.000,00	DINAS KOMUNIKASI DAN INFORMATIKA			



Kode	Urusan / Bidang Urusan / Program / Kegiatan / Sub Kegiatan	Indikator Program / Kegiatan / Sub Kegiatan	Target Akhir Periode Renstra OPD	Capaian Kinerja Dan Kerangka Pendanaan						Kelompok Sasaran	Prakiraan Maju Rencana Tahun 2023		Perangkat Daerah Penanggung Jawab	
				Target 2024	Pagu Indikatorif (Rp)	Lokasi	Sumber Dana	Prioritas			Target	Pagu Indikatorif (Rp)		
								Nasional	Daerah					
1	2	3	4	5	6	7	8	9	10	11	12	13	14	
X	X X	0 1	2.0 9	000 9	Pemeliharaan/Rehabilitasi Gedung Kantor dan Bangunan Lainnya									
		Jumlah Gedung Kantor dan Bangunan Lainnya yang Dipelihara/Direhabilitasi	3 Unit	1 Unit	50.000.000,00	- Kota Sawahlunt o, Semua Kecamatan , Semua Kel/Desa	DANA TRANSFER UMUM- DANA ALOKASI UMUM	-	akuntabel dan berkualitas Penguatan tata kelola pemerintahan melalui teknologi informasi dan komunikasi yang terintegrasi	-	1 Unit	55.000.000,00	DINAS KOMUNIKASI DAN INFORMATIKA	
2		URUSAN PEMERINTAHAN WAJIB YANG TIDAK BERKAITAN DENGAN PELAYANAN DASAR			3.726.288.820,00							5.396.995.028,00		
2	-				12.065.000,00							16.197.500,00		
2	-	0 2			12.065.000,00							16.197.500,00		
2	-	0 2	2.0 1									16.197.500,00		
		Penyelenggaraan Persandian untuk Pengamanan Informasi Pemerintah Daerah Kabupaten/Kota	-	20Persen	12.065.000,00							20Persen	16.197.500,00	
		Meningkatkan kualitas tata kelola penyelenggaraa n pemerintahan daerah yang bersih, akuntabel dan berkualitas Penguatan tata kelola pemerintahan melalui teknologi informasi dan komunikasi yang terintegrasi												
2	-	0 2	2.0 1	000 3	Pelaksanaan Keamanan Informasi Pemerintahan Daerah Kabupaten/Kota Berbasis Elektronik dan Non Elektronik									
		Jumlah Laporan Pelaksanaan Keamanan Informasi Pemerintahan Daerah Kabupaten/Kota Berbasis Elektronik dan Non Elektronik	6 Laporan	2 Laporan	12.065.000,00	- Kota Sawahlunt o, Semua Kecamatan , Semua Kel/Desa	DANA TRANSFER UMUM- DANA ALOKASI UMUM	-	Meningkatkan kualitas tata kelola penyelenggaraa n pemerintahan daerah yang bersih, akuntabel dan berkualitas Penguatan tata	-	2 Laporan	16.197.500,00	DINAS KOMUNIKASI DAN INFORMATIKA	



Kode	Urusan / Bidang Urusan / Program / Kegiatan / Sub Kegiatan	Indikator Program / Kegiatan / Sub Kegiatan	Target Akhir Periode Renstra OPD	Capaian Kinerja Dan Kerangka Pendanaan						Kelompok Sasaran	Prakiraan Maju Rencana Tahun 2023		Perangkat Daerah Penanggung Jawab	
				Target 2024	Pagu Indikatif (Rp)	Lokasi	Sumber Dana	Prioritas			Target	Pagu Indikatif (Rp)		
								Nasional	Daerah					
1	2	3	4	5	6	7	8	9	10	11	12	13	14	
					7.450.677.525,00				kelola pemerintahan melalui teknologi informasi dan komunikasi yang terintegrasi			10.038.000.000,00		
2					2.793.723.425,00							4.428.000.000,00		
2					2.793.723.425,00							4.428.000.000,00		
2	1 7	0 1		100%	-			2.249.611.625,00			100%	3.603.000.000,00		
2	1 7	0 1	2.0 1		Perencanaan, Penganggaran, dan Evaluasi Kinerja Perangkat Daerah	-	-	10.000.000,00				20.000.000,00		
2	1 7	0 1	2.0 1	000 1	Penyusunan Dokumen Perencanaan Perangkat Daerah									
					Jumlah Dokumen Perencanaan Perangkat Daerah		1 Dokumen	10.000.000,00	- Kota Sawahlunto, Semua Kecamatan, Semua Kel/Desa	DANA TRANSFER UMUM-DANA ALOKASI UMUM		Meningkatkan usaha perdagangan dan industri kecil/menengah serta ekonomi berbasis Digital Meningkatkan daya saing sektor perdagangan, IKM yang berbasis sumber daya lokal	20.000.000,00	DINAS KOPERASI, USAHA KECIL, MENENGAH, PERINDUSTRIAN DAN PERDAGANGAN
2	1 7	0 1	2.0 5		Administrasi Kepegawaian Perangkat Daerah	-	-	18.254.000,00				210.000.000,00		



Kode	Urusan / Bidang Urusan / Program / Kegiatan / Sub Kegiatan	Indikator Program / Kegiatan / Sub Kegiatan	Target Akhir Periode Renstra OPD	Capaian Kinerja Dan Kerangka Pendanaan						Kelompok Sasaran	Prakiraan Maju Rencana Tahun 2023		Perangkat Daerah Penanggung Jawab
				Target 2024	Pagu Indikatif (Rp)	Lokasi	Sumber Dana	Prioritas			Target	Pagu Indikatif (Rp)	
								Nasional	Daerah				
1	2	3	4	5	6	7	8	9	10	11	12	13	14
2.1.01.2.000		Pendidikan dan Pelatihan Pegawai Berdasarkan Tugas dan Fungsi		24 Orang	18.254.000,00	- Kota Sawahlunto, Semua Kecamatan, Semua Kel/Desa	DANA TRANSFER UMUM-DANA ALOKASI UMUM	-	Meningkatkan usaha perdagangan dan industri kecil/menengah serta ekonomi berbasis Digital Meningkatkan daya saing sektor perdagangan, IKM yang berbasis sumber daya lokal	-	210.000.000,00	DINAS KOPERASI, USAHA KECIL MENENGAH, PERINDUSTRIAN DAN PERDAGANGAN	
2.1.01.2.006		Administrasi Umum Perangkat Daerah	-	-	391.177.185,00			-	Meningkatkan usaha perdagangan dan industri kecil/menengah serta ekonomi berbasis Digital Meningkatkan daya saing sektor perdagangan, IKM yang berbasis sumber daya lokal	-	823.000.000,00		
2.1.01.2.001		Penyediaan Komponen Instalasi Listrik/Penerangan Bangunan Kantor		12 Paket	7.947.650,00	- Kota Sawahlunto, Semua Kecamatan, Semua Kel/Desa	DANA TRANSFER UMUM-DANA ALOKASI UMUM	-	Meningkatkan usaha perdagangan dan industri kecil/menengah serta ekonomi berbasis Digital Meningkatkan daya saing sektor perdagangan, IKM yang berbasis sumber daya lokal	-	28.000.000,00	DINAS KOPERASI, USAHA KECIL MENENGAH, PERINDUSTRIAN DAN PERDAGANGAN	
2.1.01.2.002		Penyediaan Peralatan dan Perlengkapan Kantor		12 Paket	110.435.735,00	- Kota Sawahlunto, Semua Kecamatan, Semua Kel/Desa	DANA TRANSFER UMUM-DANA ALOKASI UMUM	-	Meningkatkan usaha perdagangan dan industri kecil/menengah serta ekonomi berbasis Digital Meningkatkan daya saing sektor perdagangan, IKM yang berbasis sumber daya lokal	-	260.000.000,00	DINAS KOPERASI, USAHA KECIL MENENGAH, PERINDUSTRIAN DAN PERDAGANGAN	
2.1.01.2.004		Penyediaan Bahan Logistik Kantor		12 Paket	55.954.000,00	- Kota Sawahlunto, Semua Kecamatan, Semua Kel/Desa	DANA TRANSFER UMUM-DANA ALOKASI UMUM	-	Meningkatkan usaha perdagangan dan industri kecil/menengah serta ekonomi berbasis Digital Meningkatkan daya saing sektor perdagangan, IKM yang berbasis sumber daya lokal	-	125.000.000,00	DINAS KOPERASI, USAHA KECIL MENENGAH, PERINDUSTRIAN DAN PERDAGANGAN	



Kode	Urusan / Bidang Urusan / Program / Kegiatan / Sub Kegiatan	Indikator Program / Kegiatan / Sub Kegiatan	Target Akhir Periode Renstra OPD	Capaian Kinerja Dan Kerangka Pendanaan						Kelompok Sasaran	Prakiraan Maju Rencana Tahun 2023		Perangkat Daerah Penanggung Jawab
				Target 2024	Pagu Indikatif (Rp)	Lokasi	Sumber Dana	Prioritas			Target	Pagu Indikatif (Rp)	
								Nasional	Daerah				
1	2	3	4	5	6	7	8	9	10	11	12	13	14
2.1.01.2.000	Penyediaan Barang Cetak dan Penggandaan								ekonomi berbasis Digital Meningkatkan daya saing sektor perdagangan, IKM yang berbasis sumber daya lokal				
		Jumlah Paket Barang Cetak dan Penggandaan yang Disediakan		12 Paket	27.289.800,00	- Kota Sawahlunto, Semua Kecamatan, Semua Kel/Desa	DANA TRANSFER UMUM-DANA ALOKASI UMUM	-	Meningkatkan daya saing sektor perdagangan, IKM yang berbasis sumber daya lokal	-		60.000.000,00	DINAS KOPERASI, USAHA KECIL MENENGAH, PERINDUSTRIAN DAN PERDAGANGAN
2.1.01.2.000	Penyelenggaraan Rapat Koordinasi dan Konsultasi SKPD								ekonomi berbasis Digital Meningkatkan daya saing sektor perdagangan, IKM yang berbasis sumber daya lokal				
		Jumlah Laporan Penyelenggaraan Rapat Koordinasi dan Konsultasi SKPD		12 Laporan	189.550.000,00	- Kota Sawahlunto, Semua Kecamatan, Semua Kel/Desa	DANA TRANSFER UMUM-DANA ALOKASI UMUM	-	Meningkatkan usaha perdagangan dan industri kecil/menengah serta ekonomi berbasis Digital Meningkatkan daya saing sektor perdagangan, IKM yang berbasis sumber daya lokal	-		350.000.000,00	DINAS KOPERASI, USAHA KECIL MENENGAH, PERINDUSTRIAN DAN PERDAGANGAN
2.1.01.2.000	Penyediaan Jasa Penunjang Urusan Pemerintahan Daerah								ekonomi berbasis Digital Meningkatkan daya saing sektor perdagangan, IKM yang berbasis sumber daya lokal				
					1.552.138.600,00				Meningkatkan usaha perdagangan dan industri kecil/menengah serta ekonomi berbasis Digital Meningkatkan daya saing sektor perdagangan, IKM yang berbasis sumber daya lokal	-		2.105.000.000,00	
2.1.01.2.000	Penyediaan Jasa Surat Menyurat								ekonomi berbasis Digital Meningkatkan daya saing sektor perdagangan, IKM yang berbasis sumber daya lokal				
		Jumlah Laporan Penyediaan Jasa Surat Menyurat		12 Laporan	750.000,00	- Kota Sawahlunto, Semua Kecamatan, Semua Kel/Desa	DANA TRANSFER UMUM-DANA ALOKASI UMUM	-	Meningkatkan usaha perdagangan dan industri kecil/menengah serta ekonomi berbasis Digital Meningkatkan daya saing sektor perdagangan, IKM yang berbasis sumber daya lokal	-		5.000.000,00	DINAS KOPERASI, USAHA KECIL MENENGAH, PERINDUSTRIAN DAN PERDAGANGAN



Kode	Urusan / Bidang Urusan / Program / Kegiatan / Sub Kegiatan	Indikator Program / Kegiatan / Sub Kegiatan	Target Akhir Periode Renstra OPD	Capaian Kinerja Dan Kerangka Pendanaan						Kelompok Sasaran	Prakiraan Maju Rencana Tahun 2023		Perangkat Daerah Penanggung Jawab
				Target 2024	Pagu Indikatif (Rp)	Lokasi	Sumber Dana	Prioritas			Target	Pagu Indikatif (Rp)	
								Nasional	Daerah				
1	2	3	4	5	6	7	8	9	10	11	12	13	14
2 1 7	0 1	2.0 8	000 2	Penyediaan Jasa Komunikasi, Sumber Daya Air dan Listrik					IKM yang berbasis sumber daya lokal				
		Jumlah Laporan Penyediaan Jasa Komunikasi, Sumber Daya Air dan Listrik yang Disediakan		12 Laporan	484.989.600,00	- Kota Sawahlunto, Semua Kecamatan, Semua Kel/Desa	DANA TRANSFER UMUM-DANA ALOKASI UMUM	-	Meningkatkan usaha perdagangan dan industri kecil/menengah serta ekonomi berbasis Digital Meningkatkan daya saing sektor perdagangan, IKM yang berbasis sumber daya lokal	-		300.000.000,00	DINAS KOPERASI, USAHA KECIL MENENGAH, PERINDUSTRIAN DAN PERDAGANGAN
2 1 7	0 1	2.0 8	000 4	Penyediaan Jasa Pelayanan Umum Kantor									
		Jumlah Laporan Penyediaan Jasa Pelayanan Umum Kantor yang Disediakan		12 Laporan	1.066.399.000,00	- Kota Sawahlunto, Semua Kecamatan, Semua Kel/Desa	DANA TRANSFER UMUM-DANA ALOKASI UMUM	-	Meningkatkan usaha perdagangan dan industri kecil/menengah serta ekonomi berbasis Digital Meningkatkan daya saing sektor perdagangan, IKM yang berbasis sumber daya lokal	-		1.800.000.000,00	DINAS KOPERASI, USAHA KECIL MENENGAH, PERINDUSTRIAN DAN PERDAGANGAN
2 1 7	0 1	2.0 9		Pemeliharaan Barang Milik Daerah Penunjang Urusan Pemerintahan Daerah	-							445.000.000,00	
									Meningkatkan daya saing sektor perdagangan, IKM yang berbasis sumber daya lokal	-			
2 1 7	0 1	2.0 9	000 1	Penyediaan Jasa Pemeliharaan, Biaya Pemeliharaan, dan Pajak Kendaraan Perorangan Dinas atau Kendaraan Dinas Jabatan									
		Jumlah Kendaraan Perorangan Dinas atau Kendaraan Dinas Jabatan yang Dipelihara dan Dibayarkan Pajaknya		18 Unit	207.648.900,00	- Kota Sawahlunto, Semua Kecamatan, Semua Kel/Desa	DANA TRANSFER UMUM-DANA ALOKASI UMUM	-	Meningkatkan daya saing sektor perdagangan, IKM yang berbasis sumber daya lokal	-		220.000.000,00	DINAS KOPERASI, USAHA KECIL MENENGAH, PERINDUSTRIAN DAN PERDAGANGAN
2 1 7	0 1	2.0 9	000 9	Pemeliharaan/Rehabilitasi Gedung Kantor dan Bangunan Lainnya									
		Jumlah Gedung Kantor dan Bangunan Lainnya yang Dipelihara/Direhabilitasi		2 Unit	49.992.940,00	- Kota Sawahlunto, Semua Kecamatan, Semua Kel/Desa	DANA TRANSFER UMUM-DANA ALOKASI UMUM	-	Meningkatkan daya saing sektor perdagangan, IKM yang berbasis sumber daya lokal	-		150.000.000,00	DINAS KOPERASI, USAHA KECIL MENENGAH, PERINDUSTRIAN DAN PERDAGANGAN



Kode	Urusan / Bidang Urusan / Program / Kegiatan / Sub Kegiatan	Indikator Program / Kegiatan / Sub Kegiatan	Target Akhir Periode Renstra OPD	Capaian Kinerja Dan Kerangka Pendanaan						Kelompok Sasaran	Prakiraan Maju Rencana Tahun 2023		Perangkat Daerah Penanggung Jawab
				Target 2024	Pagu Indikatif (Rp)	Lokasi	Sumber Dana	Prioritas			Target	Pagu Indikatif (Rp)	
								Nasional	Daerah				
1	2	3	4	5	6	7	8	9	10	11	12	13	14
2 1 7 0 1 9 0				Pemeliharaan/Rehabilitasi Sarana dan Prasarana Gedung Kantor atau Bangunan Lainnya									
		Jumlah Sarana dan Prasarana Gedung Kantor atau Bangunan Lainnya yang Dipelihara/Direhabilitasi		116 Unit	20.400.000,00	- Kota Sawahlunto, Semua Kecamatan, Semua Kel/Desa	DANA TRANSFER UMUM-DANA ALOKASI UMUM	-	Meningkatkan daya saing sektor perdagangan, IKM yang berbasis sumber daya lokal	-		75.000.000,00	DINAS KOPERASI, USAHA KECIL MENENGAH, PERINDUSTRIAN DAN PERDAGANGAN
2 1 7 0 3			77,00%	PROGRAM PENGAWASAN DAN PEMERIKSAAN KOPERASI							77,00%	240.000.000,00	
2 1 7 0 3 1		Pemeriksaan dan Pengawasan Koperasi, Koperasi Simpan Pinjam/Unit Simpan Pinjam Koperasi yang Wilayah Keanggotaannya dalam Daerah Kabupaten/ Kota			55.214.900,00				Meningkatkan ekonomi kreatif dan berdaya saing kepariwisataan Meningkatkan daya saing sektor perdagangan, IKM yang berbasis sumber daya lokal	-		240.000.000,00	
2 1 7 0 3 1 3				Penguatan Tata Kelola Kelembagaan Koperasi									
		Jumlah Koperasi yang Dilakukan Penguatan Tata Kelola Kelembagaan Koperasi		35 Unit Usaha	15.000.000,00	- Kota Sawahlunto, Semua Kecamatan, Semua Kel/Desa	DANA TRANSFER UMUM-DANA ALOKASI UMUM	-	Meningkatkan ekonomi kreatif dan berdaya saing kepariwisataan Meningkatkan daya saing sektor perdagangan, IKM yang berbasis sumber daya lokal	-		90.000.000,00	DINAS KOPERASI, USAHA KECIL MENENGAH, PERINDUSTRIAN DAN PERDAGANGAN
2 1 7 0 3 1 4				Pelaksanaan Proses Pemeriksaan dan Pengawasan Koperasi yang Wilayah Keanggotaannya Daerah Kabupaten/Kota									
		Jumlah Koperasi yang Telah Dilakukan Pengawasan Kekuatan, Kesehatan, Kemandirian, Ketangguhan, serta Akuntabilitas Koperasi Kewenangan Kabupaten/Kota		53 Unit Usaha	40.214.900,00	- Kota Sawahlunto, Semua Kecamatan, Semua Kel/Desa	DANA TRANSFER UMUM-DANA ALOKASI UMUM	-	Meningkatkan ekonomi kreatif dan berdaya saing kepariwisataan Meningkatkan daya saing sektor perdagangan, IKM yang berbasis sumber daya lokal	-		150.000.000,00	DINAS KOPERASI, USAHA KECIL MENENGAH, PERINDUSTRIAN DAN PERDAGANGAN
2 1 7 0 4			52%	PROGRAM PENILAIAN KESEHATAN KSP/USP KOPERASI							52%	260.000.000,00	
2 1 7 0 4 1		Penilaian Kesehatan Koperasi Simpan Pinjam/Unit Simpan Pinjam Koperasi yang Wilayah Keanggotaannya dalam 1 (Satu)			70.162.300,00				Meningkatkan usaha perdagangan dan industri kecil/menengah serta ekonomi	-		260.000.000,00	



Kode	Urusan / Bidang Urusan / Program / Kegiatan / Sub Kegiatan	Indikator Program / Kegiatan / Sub Kegiatan	Target Akhir Periode Renstra OPD	Capaian Kinerja Dan Kerangka Pendanaan						Kelompok Sasaran	Prakiraan Maju Rencana Tahun 2023		Perangkat Daerah Penanggung Jawab	
				Target 2024	Pagu Indikatif (Rp)	Lokasi	Sumber Dana	Prioritas			Target	Pagu Indikatif (Rp)		
								Nasional	Daerah					
1	2	3	4	5	6	7	8	9	10	11	12	13	14	
	Daerah Kabupaten/Kota								berbasis Digital Meningkatkan daya saing sektor perdagangan, IKM yang berbasis sumber daya lokal					
2	1 7	0 4	2.0 1	000 1	Pelaksanaan Penilaian Kesehatan KSP/USP Koperasi Kewenangan Kabupaten/Kota									
		Jumlah Unit Usaha Koperasi yang Telah Dilakukan Penilaian Kesehatan		34 Unit Usaha	53.726.300,00	- Kota Sawahlunt o, Semua Kecamatan , Semua Kel/Desa	DANA TRANSFER UMUM- DANA ALOKASI UMUM	-	Meningkatkan usaha perdagangan dan industri kecil/menenga h serta ekonomi berbasis Digital Meningkatkan daya saing sektor perdagangan, IKM yang berbasis sumber daya lokal	-		100.000.000,00	DINAS KOPERASI, USAHA KECIL MENENGAH, PERINDUSTRIAN DAN PERDAGANGAN	
2	1 7	0 4	2.0 1	000 3	Penilaian Kesehatan Koperasi Meliputi Tata Kelola, Profil Risiko, Kinerja Keuangan, dan Permodalan									
		Jumlah Koperasi yang Diberikan Penilaian Kesehatan		8 Unit Usaha	16.436.000,00	- Semua Kota/Kab, Semua Kecamatan , Semua Kel/Desa	DANA TRANSFER UMUM- DANA ALOKASI UMUM	-	Meningkatkan usaha perdagangan dan industri kecil/menenga h serta ekonomi berbasis Digital Meningkatkan daya saing sektor perdagangan, IKM yang berbasis sumber daya lokal	-		160.000.000,00	DINAS KOPERASI, USAHA KECIL MENENGAH, PERINDUSTRIAN DAN PERDAGANGAN	
2	1 7	0 7			PROGRAM PEMBERDAYAAN USAHA MENENGAH, USAHA KECIL, DAN USAHA MIKRO (UMKM)	-	47%	-	418.734.600,00			47%	205.000.000,00	
2	1 7	0 7	2.0 1		Pemberdayaan Usaha Mikro yang Dilakukan Melalui Pendataan, Kemitraan, Kemudahan Perizinan, Penguatan Kelembagaan dan Koordinasi dengan Para Pemangku Kepentingan	-	-	-	418.734.600,00			-	205.000.000,00	
2	1	0	2.0	000	Pemberdayaan Kelembagaan Potensi dan Pengembangan Usaha Mikro									



Kode	Urusan / Bidang Urusan / Program / Kegiatan / Sub Kegiatan	Indikator Program / Kegiatan / Sub Kegiatan	Target Akhir Periode Renstra OPD	Capaian Kinerja Dan Kerangka Pendanaan							Kelompok Sasaran	Prakiraan Maju Rencana Tahun 2023		Perangkat Daerah Penanggung Jawab
				Target 2024	Pagu Indikatorif (Rp)	Lokasi	Sumber Dana	Prioritas		Target		Pagu Indikatorif (Rp)		
								Nasional	Daerah					
1	2	3	4	5	6	7	8	9	10	11	12	13	14	
		Jumlah Unit Usaha yang Telah Menerima Pembinaan dan Pendampingan Terhadap Usaha Mikro		30 Unit Usaha	384.734.600,00	- Semua Kota/Kab, Semua Kecamatan , Semua Kel/Desa	DANA TRANSFER UMUM-DANA ALOKASI UMUM	-	Meningkatkan perdagangan dan industri kecil/menengah serta ekonomi berbasis Digital Meningkatkan daya saing sektor perdagangan, IKM yang berbasis sumber daya lokal	-	85.000.000,00	DINAS KOPERASI, USAHA KECIL MENENGAH, PERINDUSTRIAN DAN PERDAGANGAN		
2	1 7	0 7	2.0 1	000 5	Koordinasi dan Sinkronisasi dengan Para Pemangku Kepentingan dalam Pemberdayaan Usaha Mikro									
		Jumlah SDM yang Telah Melakukan Koordinasi dan Sinkronisasi dengan Para Pemangku Kepentingan dalam Pemberdayaan Usaha Mikro		100 Orang	34.000.000,00	- Semua Kota/Kab, Semua Kecamatan , Semua Kel/Desa	DANA TRANSFER UMUM-DANA ALOKASI UMUM	-	Meningkatkan daya saing sektor perdagangan, IKM yang berbasis sumber daya lokal	-	120.000.000,00	DINAS KOPERASI, USAHA KECIL MENENGAH, PERINDUSTRIAN DAN PERDAGANGAN		
2	1 7	0 8			PROGRAM PENGEMBANGAN UMKM	-	5%	-	0,00		4%	120.000.000,00		
2	1 7	0 8	2.0 1		Pengembangan Usaha Mikro dengan Orientasi Peningkatan Skala Usaha Menjadi Usaha Kecil	-	-	-	0,00	-	-	120.000.000,00		
2	1 7	0 8	2.0 1	000 2	Pengembangan Usaha Mikro									
		Jumlah Usaha Mikro yang Terfasilitasi		10 Unit Usaha	0,00	- Kota Sawahlunto, Semua Kecamatan , Semua Kel/Desa	DANA TRANSFER UMUM-DANA ALOKASI UMUM	-	Meningkatkan usaha perdagangan dan industri kecil/menengah serta ekonomi berbasis Digital Meningkatkan daya saing sektor perdagangan, IKM yang berbasis sumber daya lokal	-	120.000.000,00	DINAS KOPERASI, USAHA KECIL MENENGAH, PERINDUSTRIAN DAN PERDAGANGAN		
3					URUSAN PEMERINTAHAN PILIHAN				856.954.100,00				1.610.000.000,00	
3	3 0				URUSAN PEMERINTAHAN BIDANG PERDAGANGAN				419.285.600,00				1.160.000.000,00	
3	3	0			PROGRAM	-	14%	-	269.997.500,00		14%	500.000.000,00		



Kode	Urusan / Bidang Urusan / Program / Kegiatan / Sub Kegiatan	Indikator Program / Kegiatan / Sub Kegiatan	Target Akhir Periode Renstra OPD	Capaian Kinerja Dan Kerangka Pendanaan							Kelompok Sasaran	Prakiraan Maju Rencana Tahun 2023		Perangkat Daerah Penanggung Jawab
				Target 2024	Pagu Indikatif (Rp)	Lokasi	Sumber Dana	Prioritas		Target		Pagu Indikatif (Rp)		
				9	10	11	12	13	14					
3.03.2.01.000	PENINGKATAN SARANA DISTRIBUSI PERDAGANGAN													
3.03.03.2.01.000	Pembangunan dan Pengelolaan Sarana Distribusi Perdagangan	-	-	-	269.997.500,00					Meningkatkan usaha perdagangan dan industri kecil/menengah serta ekonomi berbasis Digital Meningkatkan daya saing sektor perdagangan, IKM yang berbasis sumber daya lokal	-	-	500.000.000,00	
3.03.03.2.01.000	Fasilitasi Pengelolaan Sarana Distribusi Perdagangan													
		Jumlah Fasilitasi Pengelolaan Sarana Distribusi Perdagangan		2 Unit	269.997.500,00	- Kota Sawahlunto, Semua Kecamatan, Semua Kel/Desa	DANA TRANSFER UMUM-DANA ALOKASI UMUM	-	Meningkatkan usaha perdagangan dan industri kecil/menengah serta ekonomi berbasis Digital Meningkatkan daya saing sektor perdagangan, IKM yang berbasis sumber daya lokal	-	-	500.000.000,00	DINAS KOPERASI, USAHA KECIL MENENGAH, PERINDUSTRIAN DAN PERDAGANGAN	
3.03.04.2.01.000	PROGRAM STABILISASI HARGA BARANG KEBUTUHAN POKOK DAN BARANG PENTING	-	80%	-	53.640.100,00							80%	250.000.000,00	
3.03.04.2.01.000	Pengendalian Harga, dan Stok Barang Kebutuhan Pokok dan Barang Penting di Tingkat Pasar Kabupaten/Kota	-	-	-	53.640.100,00					Meningkatkan usaha perdagangan dan industri kecil/menengah serta ekonomi berbasis Digital Meningkatkan daya saing sektor perdagangan, IKM yang berbasis sumber daya lokal	-	-	250.000.000,00	
3.03.04.2.01.000	Pemantauan Harga dan Stok Barang Kebutuhan Pokok dan Barang Penting pada Pelaku Usaha Distribusi Barang dalam 1 (Satu) Kabupaten/Kota													
		Jumlah Laporan Pemantauan Harga dan Stok Barang Kebutuhan Pokok dan Barang Penting pada Pelaku Usaha Distribusi Barang dalam 1 (Satu) Kabupaten/Kota		250 Laporan	49.440.100,00	- Kota Sawahlunto, Semua Kecamatan, Semua Kel/Desa	DANA TRANSFER UMUM-DANA ALOKASI UMUM	-	Meningkatkan usaha perdagangan dan industri kecil/menengah serta ekonomi	-	-	100.000.000,00	DINAS KOPERASI, USAHA KECIL MENENGAH, PERINDUSTRIAN DAN PERDAGANGAN	



Kode	Urusan / Bidang Urusan / Program / Kegiatan / Sub Kegiatan	Indikator Program / Kegiatan / Sub Kegiatan	Target Akhir Periode Renstra OPD	Capaian Kinerja Dan Kerangka Pendanaan						Kelompok Sasaran	Prakiraan Maju Rencana Tahun 2023		Perangkat Daerah Penanggung Jawab		
				Target 2024	Pagu Indikatif (Rp)	Lokasi	Sumber Dana	Prioritas			Target	Pagu Indikatif (Rp)			
								Nasional	Daerah						
1	2	3	4	5	6	7	8	9	10	11	12	13	14		
									berbasis Digital Meningkatkan daya saing sektor perdagangan, IKM yang berbasis sumber daya lokal						
3	3 0	0 4	2.0 2	000 3	Pelaksanaan Operasi Pasar Reguler dan Pasar Khusus yang Berdampak dalam 1 (Satu) Kabupaten/Kota										
		Jumlah Laporan Pelaksanaan Operasi Pasar Reguler dan Pasar Khusus yang Berdampak dalam 1 (Satu) Kabupaten/kota		2 Laporan	4.200.000,00	- Kota Sawahlunt o, Semua Kecamatan , Semua Kel/Desa	DANA TRANSFER UMUM- DANA ALOKASI UMUM	-	Meningkatkan usaha perdagangan dan industri kecil/menenga h serta ekonomi berbasis Digital Meningkatkan daya saing sektor perdagangan, IKM yang berbasis sumber daya lokal			150.000.000,00	DINAS KOPERASI, USAHA KECIL, MENENGAH, PERINDUSTRIAN DAN PERDAGANGAN		
3	3 0	0 5			PROGRAM PENGEMBANGAN EKSPOR	-	50%	-	66.800.000,00				50%	200.000.000,00	
3	3 0	0 5	2.0 1		Penyelenggaraan Promosi Dagang Melalui Pameran Dagang dan Misi Dagang bagi Produk Ekspor Unggulan yang Terdapat pada 1 (Satu) Daerah Kabupaten/Kota	-		-	66.800.000,00					200.000.000,00	
3	3 0	0 5	2.0 1	000 3	Pameran Dagang Lokal										
		Jumlah Pelaku Usaha yang Difasilitasi dalam Pameran Dagang Lokal		50 Pelaku Usaha	66.800.000,00	- Kota Sawahlunt o, Semua Kecamatan , Semua Kel/Desa	DANA TRANSFER UMUM- DANA ALOKASI UMUM	-	Meningkatkan daya saing sektor perdagangan, IKM yang berbasis sumber daya lokal				200.000.000,00	DINAS KOPERASI, USAHA KECIL, MENENGAH, PERINDUSTRIAN DAN PERDAGANGAN	
3	3 0	0 6			PROGRAM STANDARDISASI DAN PERLINDUNGAN KONSUMEN	-	42%	-	20.508.000,00				28%	120.000.000,00	
3	3 0	0 6	2.0 1		Pelaksanaan Metrologi Legal, Berupa Tera, Tera Ulang, dan Pengawasan	-		-	20.508.000,00					120.000.000,00	



Kode	Urusan / Bidang Urusan / Program / Kegiatan / Sub Kegiatan	Indikator Program / Kegiatan / Sub Kegiatan	Target Akhir Periode Renstra OPD	Capaian Kinerja Dan Kerangka Pendanaan						Kelompok Sasaran	Prakiraan Maju Rencana Tahun 2023		Perangkat Daerah Penanggung Jawab	
				Target 2024	Pagu Indikatif (Rp)	Lokasi	Sumber Dana	Prioritas			Target	Pagu Indikatif (Rp)		
								Nasional	Daerah					
1	2	3	4	5	6	7	8	9	10	11	12	13	14	
3	3 0 6	0 2.0 1	000 1	Pelaksanaan Metrologi Legal, Berupa Tera, Tera Ulang										
		Jumlah Alat Ukur, Alat Takar, Alat Timbang, dan Alat Perlengkapan Ditera Ulang		420 Unit	20.508.000,00	- Kota Sawahlunto, Semua Kecamatan, Semua Kel/Desa	DANA TRANSFER UMUM-DANA ALOKASI UMUM	-	Meningkatkan usaha perdagangan dan industri kecil/menengah serta ekonomi berbasis Digital Meningkatkan daya saing sektor perdagangan, IKM yang berbasis sumber daya lokal	-		120.000.000,00	DINAS KOPERASI, USAHA KECIL MENENGAH, PERINDUSTRIAN DAN PERDAGANGAN	
3	3 0 7			PROGRAM PENGGUNAAN DAN PEMASARAN PRODUK DALAM NEGERI	-	65%	-	8.340.000,00			60%	90.000.000,00		
3	3 0 7	0 2.0 1		Pelaksanaan Promosi, Pemasaran dan Peningkatan Penggunaan Produk Dalam Negeri	-	-	-	8.340.000,00			-	90.000.000,00	Meningkatkan usaha perdagangan dan industri kecil/menengah serta ekonomi berbasis Digital Meningkatkan daya saing sektor perdagangan, IKM yang berbasis sumber daya lokal	
3	3 0 7	0 2.0 1	000 6	Pemasaran dan Peningkatan Penggunaan Produk Dalam Negeri di Tingkat Kabupaten/Kota										
				Jumlah UMKM yang memperoleh fasilitas pemasaran produk dalam negeri melalui kemitraan dengan retail, marketplace, perhotelan dan jasa akomodasi		200 UMKM	8.340.000,00	- Kota Sawahlunto, Semua Kecamatan, Semua Kel/Desa	DANA TRANSFER UMUM-DANA ALOKASI UMUM	-	Meningkatkan usaha perdagangan dan industri kecil/menengah serta ekonomi berbasis Digital Meningkatkan daya saing sektor perdagangan, IKM yang berbasis sumber daya lokal	90.000.000,00	DINAS KOPERASI, USAHA KECIL MENENGAH, PERINDUSTRIAN DAN PERDAGANGAN	
3	3 1			URUSAN PEMERINTAHAN BIDANG PERINDUSTRIAN				437.668.500,00				450.000.000,00		
3	3 1 2	0		PROGRAM PERENCANAAN DAN PEMBANGUNAN INDUSTRI	-	2%	-	372.668.500,00			2%	250.000.000,00		
3	3 1 2	0 2.0 1		Penyusunan dan Evaluasi Rencana Pembangunan Industri	-	-	-	372.668.500,00			-	250.000.000,00	Meningkatkan daya saing sektor perdagangan,	



Kode	Urusan / Bidang Urusan / Program / Kegiatan / Sub Kegiatan	Indikator Program / Kegiatan / Sub Kegiatan	Target Akhir Periode Renstra OPD	Capaian Kinerja Dan Kerangka Pendanaan						Kelompok Sasaran	Prakiraan Maju Rencana Tahun 2023		Perangkat Daerah Penanggung Jawab	
				Target 2024	Pagu Indikatif (Rp)	Lokasi	Sumber Dana	Prioritas			Target	Pagu Indikatif (Rp)		
								Nasional	Daerah					
1	2	3	4	5	6	7	8	9	10	11	12	13	14	
	Kabupaten/Kota								IKM yang berbasis sumber daya lokal					
3 1	0 2	2.0 1	000 4	Koordinasi, Sinkronisasi, dan Pelaksanaan Pembangunan Sarana dan Prasarana Industri										
		Jumlah Dokumen Hasil Koordinasi, Sinkronisasi, dan Pelaksanaan Pembangunan Sarana dan Prasarana Industri		1 Dokumen	252.668.500,00	- Kota Sawahlunt o, Semua Kecamatan , Semua Kel/Desa	DANA TRANSFER UMUM- DANA ALOKASI UMUM	-	Meningkatkan daya saing sektor perdagangan, IKM yang berbasis sumber daya lokal	-		100.000.000,00	DINAS KOPERASI, USAHA KECIL MENENGAH, PERINDUSTRIAN DAN PERDAGANGAN	
3 1	0 2	2.0 1	000 5	Koordinasi, Sinkronisasi, dan Pelaksanaan Pemberdayaan Industri dan Peran Serta Masyarakat										
		Jumlah Dokumen Hasil Koordinasi, Sinkronisasi, dan Pelaksanaan Pemberdayaan Industri dan Peran Serta Masyarakat		2 Dokumen	120.000.000,00	- Kota Sawahlunt o, Semua Kecamatan , Semua Kel/Desa	DANA TRANSFER UMUM- DANA ALOKASI UMUM	-	Meningkatkan usaha perdagangan dan industri kecil/menenga h serta ekonomi berbasis Digital Meningkatkan daya saing sektor perdagangan, IKM yang berbasis sumber daya lokal	-		150.000.000,00	DINAS KOPERASI, USAHA KECIL MENENGAH, PERINDUSTRIAN DAN PERDAGANGAN	
3 1	0 3			PROGRAM PENGENDALIAN IZIN USAHA INDUSTRI	-	60%	-	35.000.000,00				50%	100.000.000,00	
3 1	0 3	2.0 1		Penerbitan Izin Usaha Industri (IUI), Izin Perluasan Usaha Industri (IPUI), Izin Usaha Kawasan Industri (IUKI) dan Izin Perluasan Kawasan Industri (IPKI) Kewenangan Kabupaten/Kota	-		-	35.000.000,00					100.000.000,00	
3 1	0 3	2.0 1	000 3	Koordinasi dan Sinkronisasi Pengawasan terhadap Perizinan Berusaha sektor perindustrian yang menjadi kewenangan Kabupaten/Kota										
		Jumlah Dokumen Hasil Koordinasi dan Sinkronisasi Pengawasan Perizinan di Bidang Industri dalam Lingkup Perizinan Usaha Industri, Perizinan Perluasan Usaha Industri, Perizinan Kawasan Industri dan Perizinan Perluasan Kawasan Industri Kewenangan Kabupaten/Kota		1 Dokumen	35.000.000,00	- Kota Sawahlunt o, Semua Kecamatan , Semua Kel/Desa	DANA TRANSFER UMUM- DANA ALOKASI UMUM	-	Meningkatkan usaha perdagangan dan industri kecil/menenga h serta ekonomi berbasis Digital Meningkatkan daya saing sektor perdagangan, IKM yang berbasis sumber daya	-		100.000.000,00	DINAS KOPERASI, USAHA KECIL MENENGAH, PERINDUSTRIAN DAN PERDAGANGAN	



Kode	Urusan / Bidang Urusan / Program / Kegiatan / Sub Kegiatan	Indikator Program / Kegiatan / Sub Kegiatan	Target Akhir Periode Renstra OPD	Capaian Kinerja Dan Kerangka Pendanaan						Kelompok Sasaran	Prakiraan Maju Rencana Tahun 2023		Perangkat Daerah Penanggung Jawab		
				Target 2024	Pagu Indikatif (Rp)	Lokasi	Sumber Dana	Prioritas			Target	Pagu Indikatif (Rp)			
				9	10	11	12	13	14						
3	3 1	0 4		45%	-	30.000.000,00				lokal		40%	100.000.000,00		
3	3 1	0 4	2.0 1		-	30.000.000,00				Meningkatkan usaha perdagangan dan industri kecil/menengah serta ekonomi berbasis Digital Meningkatkan daya saing sektor perdagangan, IKM yang berbasis sumber daya lokal		-	100.000.000,00		
3	3 1	0 4	2.0 1	000 2	Diseminasi, Publikasi Data Informasi dan Analisa Industri Kabupaten/Kota Melalui SII Nas										
					Jumlah Dokumen Hasil Diseminasi dan Publikasi Data Informasi dan Analisis Industri Kabupaten/Kota Melalui SII Nas	1 Dokumen	30.000.000,00	- Kota Sawahlunto, Semua Kecamatan, Semua Kel/Desa	DANA TRANSFER UMUM-DANA ALOKASI UMUM	-	Meningkatkan usaha perdagangan dan industri kecil/menengah serta ekonomi berbasis Digital Meningkatkan daya saing sektor perdagangan, IKM yang berbasis sumber daya lokal			100.000.000,00	DINAS KOPERASI, USAHA KECIL MENENGAH, PERINDUSTRIAN DAN PERDAGANGAN
X					NON URUSAN									4.000.000.000,00	
X	X X				URUSAN PEMERINTAHAN BIDANG XX									4.000.000.000,00	
X	X X	0 1				100%	-	3.800.000.000,00					100%	4.000.000.000,00	
X	X X	0 1	2.0 2				-	3.800.000.000,00					-	4.000.000.000,00	
X	X X	0 1	2.0 2	000 1	Penyediaan Gaji dan Tunjangan ASN										
					Jumlah Orang yang Menerima Gaji dan Tunjangan ASN	30 Orang/bulan	3.800.000.000,00	- Kota Sawahlunto	DANA TRANSFER	-	Meningkatkan usaha			4.000.000.000,00	DINAS KOPERASI, USAHA KECIL



Kode	Urusan / Bidang Urusan / Program / Kegiatan / Sub Kegiatan	Indikator Program / Kegiatan / Sub Kegiatan	Target Akhir Periode Renstra OPD	Capaian Kinerja Dan Kerangka Pendanaan						Kelompok Sasaran	Prakiraan Maju Rencana Tahun 2023		Perangkat Daerah Penanggung Jawab		
				Target 2024	Pagu Indikatif (Rp)	Lokasi	Sumber Dana	Prioritas			Target	Pagu Indikatif (Rp)			
								Nasional	Daerah						
1	2	3	4	5	6	7	8	9	10	11	12	13	14		
						o, Talawi, Sikalang	UMUM- DANA ALOKASI UMUM		perdagangan dan industri kecil/menenga h serta ekonomi berbasis Digital Meningkatkan daya saing sektor perdagangan, IKM yang berbasis sumber daya lokal				MENENGAH, PERINDUSTRIAN DAN PERDAGANGAN		
					6.690.796.652,00							6.658.084.021,00			
2					6.690.796.652,00							6.658.084.021,00			
2	0 7				6.130.832.072,00							5.977.190.921,00			
2	0 7	0 1		PROGRAM PENUNJANG URUSAN PEMERINTAHAN DAERAH KABUPATEN/KOTA	-	100%	-	5.204.800.912,00				100%	5.022.954.371,00		
2	0 7	0 1	2.0 1	Perencanaan, Penganggaran, dan Evaluasi Kinerja Perangkat Daerah	-	100%	-	7.489.500,00			Meningkatkan kualitas Sumber Daya Manusia yang sehat, berpengetahua n, terampil dan berdaya saing Penguatan tata kelola pemerintahan melalui teknologi informasi dan komunikasi yang terintegrasi	-	100%	7.500.000,00	
2	0 7	0 1	2.0 1	000 1	Penyusunan Dokumen Perencanaan Perangkat Daerah										
				Jumlah Dokumen Perencanaan Perangkat Daerah	1 Dokumen	1 Dokumen	7.489.500,00	- Kota Sawahlunt o, Semua Kecamatan , Semua Kel/Desa	DANA TRANSFER UMUM- DANA ALOKASI UMUM	-	Meningkatkan kualitas Sumber Daya Manusia yang sehat, berpengetahua n, terampil dan berdaya saing Penguatan tata kelola pemerintahan melalui teknologi informasi dan komunikasi yang terintegrasi	-	1 Dokumen	7.500.000,00	DINAS PENANAMAN MODAL, PELAYANAN TERPADU SATU PINTU DAN TENAGA KERJA
2	0 7	0 1	2.0 2	Administrasi Keuangan Perangkat Daerah	-	95%	-	3.558.845.236,00			Meningkatkan kualitas Sumber Daya Manusia yang sehat, berpengetahua n, terampil dan berdaya saing Penguatan tata kelola pemerintahan	-	95%	3.235.960.272,00	



Kode	Urusan / Bidang Urusan / Program / Kegiatan / Sub Kegiatan	Indikator Program / Kegiatan / Sub Kegiatan	Target Akhir Periode Renstra OPD	Capaian Kinerja Dan Kerangka Pendanaan						Kelompok Sasaran	Prakiraan Maju Rencana Tahun 2023		Perangkat Daerah Penanggung Jawab			
				Target 2024	Pagu Indikatif (Rp)	Lokasi	Sumber Dana	Prioritas			Target	Pagu Indikatif (Rp)				
								Nasional	Daerah							
1	2	3	4	5	6	7	8	9	10	11	12	13	14			
									melalui teknologi informasi dan komunikasi yang terintegrasi							
2	0 7	0 1	2.0 2	000 1	Penyediaan Gaji dan Tunjangan ASN											
			Jumlah Orang yang Menerima Gaji dan Tunjangan ASN	26 Orang/bulan	26 Orang/bulan	3.558.845.236,00	- Kota Sawahlunt o, Semua Kecamatan , Semua Kel/Desa	DANA TRANSFER UMUM- DANA ALOKASI UMUM	-	Meningkatkan kualitas Sumber Daya Manusia yang sehat, berpengetahua n, terampil dan berdaya saing Penguatan tata kelola pemerintahan melalui teknologi informasi dan komunikasi yang terintegrasi	-	26 Orang/bulan	3.235.960.272,00	DINAS PENANAMAN MODAL, PELAYANAN TERPADU SATU PINTU DAN TENAGA KERJA		
2	0 7	0 1	2.0 5		Administrasi Kepegawaian Perangkat Daerah	-	100%	-	26.430.000,00		-	Meningkatkan kualitas Sumber Daya Manusia yang sehat, berpengetahua n, terampil dan berdaya saing Penguatan tata kelola pemerintahan melalui teknologi informasi dan komunikasi yang terintegrasi	-	100%	26.500.000,00	
2	0 7	0 1	2.0 5	000 9	Pendidikan dan Pelatihan Pegawai Berdasarkan Tugas dan Fungsi											
			Jumlah Pegawai Berdasarkan Tugas dan Fungsi yang Mengikuti Pendidikan dan Pelatihan	5 Orang	5 Orang	26.430.000,00	- Kota Sawahlunt o, Semua Kecamatan , Semua Kel/Desa	DANA TRANSFER UMUM- DANA ALOKASI UMUM	-	Meningkatkan kualitas Sumber Daya Manusia yang sehat, berpengetahua n, terampil dan berdaya saing Penguatan tata kelola pemerintahan melalui teknologi informasi dan komunikasi yang terintegrasi	-	5 Orang	26.500.000,00	DINAS PENANAMAN MODAL, PELAYANAN TERPADU SATU PINTU DAN TENAGA KERJA		
2	0 7	0 1	2.0 6		Administrasi Umum Perangkat Daerah	-	80%	-	431.411.160,00		-	Meningkatkan kualitas Sumber Daya Manusia yang sehat, berpengetahua n, terampil dan berdaya saing Penguatan tata kelola pemerintahan	-	80%	245.173.849,00	



Kode	Urusan / Bidang Urusan / Program / Kegiatan / Sub Kegiatan	Indikator Program / Kegiatan / Sub Kegiatan	Target Akhir Periode Renstra OPD	Capaian Kinerja Dan Kerangka Pendanaan						Kelompok Sasaran	Prakiraan Maju Rencana Tahun 2023		Perangkat Daerah Penanggung Jawab
				Target 2024	Pagu Indikatif (Rp)	Lokasi	Sumber Dana	Prioritas			Target	Pagu Indikatif (Rp)	
								Nasional	Daerah				
1	2	3	4	5	6	7	8	9	10	11	12	13	14
2 0 7 1 6 1	000 1	Penyediaan Komponen Instalasi Listrik/Penerangan Bangunan Kantor							melalui teknologi informasi dan komunikasi yang terintegrasi				
		Jumlah Paket Komponen Instalasi Listrik/Penerangan Bangunan Kantor yang Disediakan	12 Paket	12 Paket	21.246.050,00	- Kota Sawahlunto, Semua Kecamatan, Semua Kel/Desa	DANA TRANSFER UMUM-DANA ALOKASI UMUM	-	Meningkatkan kualitas Sumber Daya Manusia yang sehat, berpengetahuan, terampil dan berdaya saing Penguatan tata kelola pemerintahan melalui teknologi informasi dan komunikasi yang terintegrasi	-	12 Paket	21.249.200,00	DINAS PENANAMAN MODAL, PELAYANAN TERPADU SATU PINTU DAN TENAGA KERJA
2 0 7 1 6 2	000 2	Penyediaan Peralatan dan Perlengkapan Kantor											
		Jumlah Paket Peralatan dan Perlengkapan Kantor yang Disediakan	12 Paket	12 Paket	208.935.260,00	- Kota Sawahlunto, Semua Kecamatan, Semua Kel/Desa	DANA TRANSFER UMUM-DANA ALOKASI UMUM	-	Meningkatkan kualitas Sumber Daya Manusia yang sehat, berpengetahuan, terampil dan berdaya saing Penguatan tata kelola pemerintahan melalui teknologi informasi dan komunikasi yang terintegrasi	-	12 Paket	36.914.649,00	DINAS PENANAMAN MODAL, PELAYANAN TERPADU SATU PINTU DAN TENAGA KERJA
2 0 7 1 6 4	000 4	Penyediaan Bahan Logistik Kantor											
		Jumlah Paket Bahan Logistik Kantor yang Disediakan	12 Paket	12 Paket	46.934.000,00	- Kota Sawahlunto, Semua Kecamatan, Semua Kel/Desa	DANA TRANSFER UMUM-DANA ALOKASI UMUM	-	Meningkatkan kualitas Sumber Daya Manusia yang sehat, berpengetahuan, terampil dan berdaya saing Penguatan tata kelola pemerintahan melalui teknologi informasi dan komunikasi yang terintegrasi	-	12 Paket	46.936.000,00	DINAS PENANAMAN MODAL, PELAYANAN TERPADU SATU PINTU DAN TENAGA KERJA
2 0 7 1 6 5	000 5	Penyediaan Barang Cetak dan Penggandaan											
		Jumlah Paket Barang Cetak dan Penggandaan yang Disediakan	12 Paket	12 Paket	48.193.850,00	- Kota Sawahlunto, Semua Kecamatan, Semua Kel/Desa	DANA TRANSFER UMUM-DANA ALOKASI UMUM	-	Meningkatkan kualitas Sumber Daya Manusia yang sehat, berpengetahuan, terampil dan	-	12 Paket	48.151.000,00	DINAS PENANAMAN MODAL, PELAYANAN TERPADU SATU PINTU DAN



Kode	Urusan / Bidang Urusan / Program / Kegiatan / Sub Kegiatan	Indikator Program / Kegiatan / Sub Kegiatan	Target Akhir Periode Renstra OPD	Capaian Kinerja Dan Kerangka Pendanaan						Kelompok Sasaran	Prakiraan Maju Rencana Tahun 2023		Perangkat Daerah Penanggung Jawab				
				Target 2024	Pagu Indikatif (Rp)	Lokasi	Sumber Dana	Prioritas			Target	Pagu Indikatif (Rp)					
								Nasional	Daerah								
1	2	3	4	5	6	7	8	9	10	11	12	13	14				
									berdaya saing Penguatan tata kelola pemerintahan melalui teknologi informasi dan komunikasi yang terintegrasi				TENAGA KERJA				
2	0 7	0 1	2.0 6	000 9	Penyelenggaraan Rapat Koordinasi dan Konsultasi SKPD												
					Jumlah Laporan Penyelenggaraan Rapat Koordinasi dan Konsultasi SKPD	12 Laporan	85 Laporan	106.102.000,00	- Kota Sawahlunt o, Semua Kecamatan , Semua Kel/Desa	DANA TRANSFER UMUM- DANA ALOKASI UMUM	-	Meningkatkan kualitas Sumber Daya Manusia yang sehat, berpengetahua n, terampil dan berdaya saing Penguatan tata kelola pemerintahan melalui teknologi informasi dan komunikasi yang terintegrasi	-	12 Laporan	91.923.000,00	DINAS PENANAMAN MODAL, PELAYANAN TERPADU SATU PINTU DAN TENAGA KERJA	
2	0 7	0 1	2.0 7		Pengadaan Barang Milik Daerah Penunjang Urusan Pemerintah Daerah	-	100%	-	0,00			-	Meningkatkan kualitas Sumber Daya Manusia yang sehat, berpengetahua n, terampil dan berdaya saing Penguatan tata kelola pemerintahan melalui teknologi informasi dan komunikasi yang terintegrasi	-	100%	250.000.000,00	
2	0 7	0 1	2.0 7	000 1	Pengadaan Kendaraan Perorangan Dinas atau Kendaraan Dinas Jabatan												
					Jumlah Unit Kendaraan Perorangan Dinas atau Kendaraan Dinas Jabatan yang Disediakan	0 Unit	2 Unit	0,00	- Kota Sawahlunt o, Semua Kecamatan , Semua Kel/Desa	DANA TRANSFER UMUM- DANA ALOKASI UMUM	-	Meningkatkan kualitas Sumber Daya Manusia yang sehat, berpengetahua n, terampil dan berdaya saing Penguatan tata kelola pemerintahan melalui teknologi informasi dan komunikasi yang terintegrasi	-	0 Unit	250.000.000,00	DINAS PENANAMAN MODAL, PELAYANAN TERPADU SATU PINTU DAN TENAGA KERJA	
2	0 7	0 1	2.0 8		Penyediaan Jasa Penunjang Urusan Pemerintahan Daerah	-	80%	-	960.473.416,00			-	Meningkatkan kualitas Sumber Daya Manusia yang sehat, berpengetahua n, terampil dan	-	80%	918.769.600,00	



Kode	Urusan / Bidang Urusan / Program / Kegiatan / Sub Kegiatan	Indikator Program / Kegiatan / Sub Kegiatan	Target Akhir Periode Renstra OPD	Capaian Kinerja Dan Kerangka Pendanaan						Kelompok Sasaran	Prakiraan Maju Rencana Tahun 2023		Perangkat Daerah Penanggung Jawab				
				Target 2024	Pagu Indikatif (Rp)	Lokasi	Sumber Dana	Prioritas			Target	Pagu Indikatif (Rp)					
								Nasional	Daerah								
1	2	3	4	5	6	7	8	9	10	11	12	13	14				
2	0 7	0 1	2.0 8	000 1	Penyediaan Jasa Surat Menyurat												
		Jumlah Laporan Penyediaan Jasa Surat Menyurat	12 Laporan	12 Laporan	6.655.000,00	- Kota Sawahlunt o, Semua Kecamatan , Semua Kel/Desa	DANA TRANSFER UMUM- DANA ALOKASI UMUM	-	Meningkatkan kualitas Sumber Daya Manusia yang sehat, berpengetaha n, terampil dan berdaya saing Penguatan tata kelola pemerintahan melalui teknologi informasi dan komunikasi yang terintegrasi	-	12 Laporan	6.655.000,00	DINAS PENANAMAN MODAL, PELAYANAN TERPADU SATU PINTU DAN TENAGA KERJA				
2	0 7	0 1	2.0 8	000 2	Penyediaan Jasa Komunikasi, Sumber Daya Air dan Listrik												
		Jumlah Laporan Penyediaan Jasa Komunikasi, Sumber Daya Air dan Listrik yang Disediakan	12 Laporan	12 Laporan	288.250.416,00	- Kota Sawahlunt o, Semua Kecamatan , Semua Kel/Desa	DANA TRANSFER UMUM- DANA ALOKASI UMUM	-	Meningkatkan kualitas Sumber Daya Manusia yang sehat, berpengetaha n, terampil dan berdaya saing Penguatan tata kelola pemerintahan melalui teknologi informasi dan komunikasi yang terintegrasi	-	12 Laporan	234.108.600,00	DINAS PENANAMAN MODAL, PELAYANAN TERPADU SATU PINTU DAN TENAGA KERJA				
2	0 7	0 1	2.0 8	000 4	Penyediaan Jasa Pelayanan Umum Kantor												
		Jumlah Laporan Penyediaan Jasa Pelayanan Umum Kantor yang Disediakan	12 Laporan	12 Laporan	665.568.000,00	- Kota Sawahlunt o, Semua Kecamatan , Semua Kel/Desa	DANA TRANSFER UMUM- DANA ALOKASI UMUM	-	Meningkatkan kualitas Sumber Daya Manusia yang sehat, berpengetaha n, terampil dan berdaya saing Penguatan tata kelola pemerintahan melalui teknologi informasi dan komunikasi yang terintegrasi	-	12 Laporan	678.006.000,00	DINAS PENANAMAN MODAL, PELAYANAN TERPADU SATU PINTU DAN TENAGA KERJA				
2	0 7	0 1	2.0 9		Pemeliharaan Barang Milik Daerah Penunjang Urusan Pemerintahan												
		-	100%	-	220.151.600,00			-	Meningkatkan kualitas Sumber Daya Manusia yang sehat,	-	100%	339.050.650,00					



Kode	Urusan / Bidang Urusan / Program / Kegiatan / Sub Kegiatan	Indikator Program / Kegiatan / Sub Kegiatan	Target Akhir Periode Renstra OPD	Capaian Kinerja Dan Kerangka Pendanaan						Kelompok Sasaran	Prakiraan Maju Rencana Tahun 2023		Perangkat Daerah Penanggung Jawab				
				Target 2024	Pagu Indikatif (Rp)	Lokasi	Sumber Dana	Prioritas			Target	Pagu Indikatif (Rp)					
								Nasional	Daerah								
1	2	3	4	5	6	7	8	9	10	11	12	13	14				
	Daerah								berpengetahuan, terampil dan berdaya saing Penguatan tata kelola pemerintahan melalui teknologi informasi dan komunikasi yang terintegrasi								
2	07	01	2.09	0001	Penyediaan Jasa Pemeliharaan, Biaya Pemeliharaan, dan Pajak Kendaraan Perorangan Dinas atau Kendaraan Dinas Jabatan												
		Jumlah Kendaraan Perorangan Dinas atau Kendaraan Dinas Jabatan yang Dipelihara dan dibayarkan Pajaknya	12 Unit	12 Unit	114.041.600,00	- Kota Sawahlunto, Semua Kecamatan, Semua Kel/Desa	DANA TRANSFER UMUM-DANA ALOKASI UMUM	-	Meningkatkan kualitas Sumber Daya Manusia yang sehat, berpengetahuan, terampil dan berdaya saing Penguatan tata kelola pemerintahan melalui teknologi informasi dan komunikasi yang terintegrasi	-	12 Unit	114.050.650,00	DINAS PENANAMAN MODAL, PELAYANAN TERPADU SATU PINTU DAN TENAGA KERJA				
2	07	01	2.09	0009	Pemeliharaan/Rehabilitasi Gedung Kantor dan Bangunan Lainnya												
		Jumlah Gedung Kantor dan Bangunan Lainnya yang Dipelihara/Direhabilitasi	4 Unit	4 Unit	50.960.000,00	- Kota Sawahlunto, Semua Kecamatan, Semua Kel/Desa	DANA TRANSFER UMUM-DANA ALOKASI UMUM	-	Meningkatkan kualitas Sumber Daya Manusia yang sehat, berpengetahuan, terampil dan berdaya saing Penguatan tata kelola pemerintahan melalui teknologi informasi dan komunikasi yang terintegrasi	-	4 Unit	150.000.000,00	DINAS PENANAMAN MODAL, PELAYANAN TERPADU SATU PINTU DAN TENAGA KERJA				
2	07	01	2.09	0010	Pemeliharaan/Rehabilitasi Sarana dan Prasarana Gedung Kantor atau Bangunan Lainnya												
		Jumlah Sarana dan Prasarana Gedung Kantor atau Bangunan Lainnya yang Dipelihara/Direhabilitasi	80 Unit	80 Unit	55.150.000,00	- Kota Sawahlunto, Semua Kecamatan, Semua Kel/Desa	DANA TRANSFER UMUM-DANA ALOKASI UMUM	-	Meningkatkan kualitas Sumber Daya Manusia yang sehat, berpengetahuan, terampil dan berdaya saing Penguatan tata kelola pemerintahan melalui teknologi informasi dan komunikasi yang terintegrasi	-	80 Unit	75.000.000,00	DINAS PENANAMAN MODAL, PELAYANAN TERPADU SATU PINTU DAN TENAGA KERJA				
2	07	02			PROGRAM PERENCANAAN	-	100%	-	41.824.800,00				100%	50.000.000,00			



Kode	Urusan / Bidang Urusan / Program / Kegiatan / Sub Kegiatan	Indikator Program / Kegiatan / Sub Kegiatan	Target Akhir Periode Renstra OPD	Capaian Kinerja Dan Kerangka Pendanaan							Kelompok Sasaran	Prakiraan Maju Rencana Tahun 2023		Perangkat Daerah Penanggung Jawab		
				Target 2024	Pagu Indikatif (Rp)	Lokasi	Sumber Dana	Prioritas		Target		Pagu Indikatif (Rp)				
								Nasional	Daerah							
1	2	3	4	5	6	7	8	9	10	11	12	13	14			
2	072	2.01		TENAGA KERJA												
				Penyusunan Rencana Tenaga Kerja (RTK)	-	100%	-	41.824.800,00					100%	50.000.000,00		
2	072	2.01	0001	Penyusunan Rencana Tenaga Kerja Makro												
					Jumlah Dokumen Rencana Tenaga Kerja Makro	6 Dokumen	2 Dokumen	41.824.800,00	- Kota Sawahlunto, Semua Kecamatan, Semua Kel/Desa	DANA TRANSFER UMUM-DANA ALOKASI UMUM	-	Meningkatkan kualitas Sumber Daya Manusia yang sehat, berpengetahuan, terampil dan berdaya saing Penguatan tata kelola pemerintahan melalui teknologi informasi dan komunikasi yang terintegrasi	-	2 Dokumen	50.000.000,00	DINAS PENANAMAN MODAL, PELAYANAN TERPADU SATU PINTU DAN TENAGA KERJA
2	073			PROGRAM PELATIHAN KERJA DAN PRODUKTIVITAS TENAGA KERJA	-	9%	-	741.787.060,00					7%	740.000.000,00		
2	073	2.01		Pelaksanaan Pelatihan berdasarkan Unit Kompetensi	-	85% 30%	-	741.787.060,00					83% 25%	740.000.000,00		
2	073	2.01	0001	Proses Pelaksanaan Pendidikan dan Pelatihan Keterampilan bagi Pencari Kerja berdasarkan Kluster Kompetensi												
					Jumlah Tenaga Kerja yang Mendapat Pelatihan Berbasis Kompetensi pada Tahun n	480 Orang	160 Orang	594.878.060,00	- Kota Sawahlunto, Semua Kecamatan, Semua Kel/Desa	DANA TRANSFER UMUM-DANA ALOKASI UMUM	-	Meningkatkan kualitas Sumber Daya Manusia yang sehat, berpengetahuan, terampil dan berdaya saing Penguatan tata kelola pemerintahan melalui	-	160 Orang	600.000.000,00	DINAS PENANAMAN MODAL, PELAYANAN TERPADU SATU PINTU DAN TENAGA KERJA



Kode	Urusan / Bidang Urusan / Program / Kegiatan / Sub Kegiatan	Indikator Program / Kegiatan / Sub Kegiatan	Target Akhir Periode Renstra OPD	Capaian Kinerja Dan Kerangka Pendanaan						Kelompok Sasaran	Prakiraan Maju Rencana Tahun 2023		Perangkat Daerah Penanggung Jawab				
				Target 2024	Pagu Indikatif (Rp)	Lokasi	Sumber Dana	Prioritas			Target	Pagu Indikatif (Rp)					
				9	10	11	12	13	14								
2	0 7	0 3	2.0 1	000 2	Koordinasi Lintas Lembaga dan Kerja Sama dengan Sektor Swasta untuk Penyediaan Instruktur serta Sarana dan Prasarana Lembaga Pelatihan Kerja												
					Jumlah Kesepakatan/Koordinasi dalam rangka Optimalisasi Kapasitas Instruktur dan Peningkatan Sarana Prasarana Pelatihan Vokasi dan Produktivitas pada Tahun n	12 Lembaga	4 Lembaga	40.009.000,00	- Kota Sawahlunto, Semua Kecamatan, Semua Kel/Desa	DANA TRANSFER UMUM-DANA ALOKASI UMUM	-	Meningkatkan kualitas Sumber Daya Manusia yang sehat, berpengetahuan, terampil dan berdaya saing Penguatan tata kelola pemerintahan melalui teknologi informasi dan komunikasi yang terintegrasi	-	4 Lembaga	40.000.000,00	DINAS PENANAMAN MODAL, PELAYANAN TERPADU SATU PINTU DAN TENAGA KERJA	
2	0 7	0 3	2.0 1	000 3	Pengadaan Sarana Pelatihan Kerja Kabupaten/Kota												
					Jumlah Pengadaan dan Pemeliharaan Sarana Pelatihan Kerja	20 Unit	20 Unit	106.900.000,00	- Kota Sawahlunto, Semua Kecamatan, Semua Kel/Desa	DANA TRANSFER UMUM-DANA ALOKASI UMUM	-	Meningkatkan kualitas Sumber Daya Manusia yang sehat, berpengetahuan, terampil dan berdaya saing Penguatan tata kelola pemerintahan melalui teknologi informasi dan komunikasi yang terintegrasi	-	20 Unit	100.000.000,00	DINAS PENANAMAN MODAL, PELAYANAN TERPADU SATU PINTU DAN TENAGA KERJA	
2	0 7	0 4			PROGRAM PENEMPATAN TENAGA KERJA	-	30%	-	122.624.300,00					25%	144.481.800,00		
2	0 7	0 4	2.0 1		Pelayanan antar Kerja di Daerah Kabupaten/Kota	-	80%	-	109.237.000,00				Meningkatkan kualitas Sumber Daya Manusia yang sehat, berpengetahuan, terampil dan berdaya saing Penguatan tata kelola pemerintahan melalui teknologi informasi dan komunikasi yang terintegrasi	-	70%	119.481.800,00	
2	0 7	0 4	2.0 1	000 3	Penyuluhan dan Bimbingan Jabatan bagi Pencari Kerja												
					Jumlah Pencari Kerja yang Mendapatkan Penyuluhan dan Bimbingan Jabatan	600 Orang	200 Orang	15.787.000,00	- Kota Sawahlunto, Semua Kecamatan, Semua Kel/Desa	DANA TRANSFER UMUM-DANA ALOKASI UMUM	-	Meningkatkan kualitas Sumber Daya Manusia yang sehat, berpengetahuan, terampil dan	-	200 Orang	17.481.800,00	DINAS PENANAMAN MODAL, PELAYANAN TERPADU SATU PINTU DAN	



Kode	Urusan / Bidang Urusan / Program / Kegiatan / Sub Kegiatan	Indikator Program / Kegiatan / Sub Kegiatan	Target Akhir Periode Renstra OPD	Capaian Kinerja Dan Kerangka Pendanaan						Kelompok Sasaran	Prakiraan Maju Rencana Tahun 2023		Perangkat Daerah Penanggung Jawab				
				Target 2024	Pagu Indikatif (Rp)	Lokasi	Sumber Dana	Prioritas			Target	Pagu Indikatif (Rp)					
				1	2	3	4	5	6		7	8		9	10	11	12
															TENAGA KERJA		
2	0 7	0 4	2.0 1	000 5	Perluasan Kesempatan Kerja												
					Jumlah Tenaga Kerja yang Diberdasarkan Melalui program Perluasan Kesempatan Kerja	40 Orang	20 Orang	93.450.000,00	- Kota Sawahlunt o, Semua Kecamatan , Semua Kel/Desa	DANA TRANSFER UMUM- DANA ALOKASI UMUM	-	Meningkatkan kualitas Sumber Daya Manusia yang sehat, berpengethua n, terampil dan berdaya saing Penguatan tata kelola pemerintahan melalui teknologi informasi dan komunikasi yang terintegrasi	-	20 Orang	102.000.000,00	DINAS PENANAMAN MODAL, PELAYANAN TERPADU SATU PINTU DAN TENAGA KERJA	
2	0 7	0 4	2.0 3		Pengelolaan Informasi Pasar Kerja	-	35%	-	13.387.300,00			-	Meningkatkan kualitas Sumber Daya Manusia yang sehat, berpengethua n, terampil dan berdaya saing Penguatan tata kelola pemerintahan melalui teknologi informasi dan komunikasi yang terintegrasi	-	30%	25.000.000,00	
2	0 7	0 4	2.0 3	000 2	Pelayanan dan Penyediaan Informasi Pasar Kerja Online												
					Jumlah Pencari dan Pemberi Kerja yang Terdaftar dalam Pasar Kerja Melalui Sistem Online (Karir Hub)	100 Orang	100 Orang	13.387.300,00	- Kota Sawahlunt o, Semua Kecamatan , Semua Kel/Desa	DANA TRANSFER UMUM- DANA ALOKASI UMUM	-	Meningkatkan kualitas Sumber Daya Manusia yang sehat, berpengethua n, terampil dan berdaya saing Penguatan tata kelola pemerintahan melalui teknologi informasi dan komunikasi yang terintegrasi	-	100 Orang	25.000.000,00	DINAS PENANAMAN MODAL, PELAYANAN TERPADU SATU PINTU DAN TENAGA KERJA	
2	0 7	0 5			PROGRAM HUBUNGAN INDUSTRIAL	-	90,00%	-	19.795.000,00						89,00%	19.754.750,00	
2	0 7	0 5	2.0 1		Pengesahan Peraturan Perusahaan dan	-	85%	-	8.990.000,00			-	Meningkatkan kualitas Sumber Daya Manusia	-	85%	8.280.000,00	



Kode	Urusan / Bidang Urusan / Program / Kegiatan / Sub Kegiatan	Indikator Program / Kegiatan / Sub Kegiatan	Target Akhir Periode Renstra OPD	Capaian Kinerja Dan Kerangka Pendanaan						Kelompok Sasaran	Prakiraan Maju Rencana Tahun 2023		Perangkat Daerah Penanggung Jawab				
				Target 2024	Pagu Indikatif (Rp)	Lokasi	Sumber Dana	Prioritas			Target	Pagu Indikatif (Rp)					
								Nasional	Daerah								
1	2	3	4	5	6	7	8	9	10	11	12	13	14				
	Pendaftaran Perjanjian Kerja Bersama untuk Perusahaan yang Hanya Beroperasi dalam 1 (Satu) Daerah Kabupaten/Kota								yang sehat, berpengetahuan, terampil dan berdaya saing Penguatan tata kelola pemerintahan melalui teknologi informasi dan komunikasi yang terintegrasi								
2	07	05	2.01	0003	Penyelenggaraan Pendataan dan Informasi Sarana Hubungan Industrial dan Jaminan Sosial Tenaga Kerja serta Pengupahan												
		Jumlah Data dan Informasi Sarana HI (PP/PKB, Struktur Skala Upah, dan LKS Bipartit) dan Pekerja yang Terdaftar sebagai Peserta Jamsostek serta Pengupahan	1 Laporan	1 Laporan	8.990.000,00	- Kota Sawahlunto, Semua Kecamatan, Semua Kel/Desa	DANA TRANSFER UMUM-DANA ALOKASI UMUM	-	Meningkatkan kualitas Sumber Daya Manusia yang sehat, berpengetahuan, terampil dan berdaya saing Penguatan tata kelola pemerintahan melalui teknologi informasi dan komunikasi yang terintegrasi	-	1 Laporan	8.280.000,00	DINAS PENANAMAN MODAL, PELAYANAN TERPADU SATU PINTU DAN TENAGA KERJA				
2	07	05	2.02		Pencegahan dan Penyelesaian Perselisihan Hubungan Industrial, Mogok Kerja dan Penutupan Perusahaan di Daerah Kabupaten/Kota	-	100%	-	10.805.000,00								
2	07	05	2.02	0001	Pencegahan Perselisihan Hubungan Industrial, Mogok Kerja, dan Penutupan Perusahaan yang Berakibat/Berdampak pada Kepentingan di 1 (Satu) Daerah Kabupaten/Kota												
		Jumlah Perselisihan yang Dicegah	1 Perkara	3 Perkara	8.990.000,00	- Kota Sawahlunto, Semua Kecamatan, Semua Kel/Desa	DANA TRANSFER UMUM-DANA ALOKASI UMUM	-	Meningkatkan kualitas Sumber Daya Manusia yang sehat, berpengetahuan, terampil dan berdaya saing Penguatan tata kelola pemerintahan melalui teknologi informasi dan komunikasi yang terintegrasi	-	1 Perkara	7.160.000,00	DINAS PENANAMAN MODAL, PELAYANAN TERPADU SATU PINTU DAN TENAGA KERJA				
2	07	05	2.02	0002	Penyelesaian Perselisihan Hubungan Industrial, Mogok Kerja, dan Penutupan Perusahaan yang Berakibat/Berdampak pada Kepentingan di 1 (satu) Daerah Kabupaten/Kota												
		Jumlah Perkara Perselisihan yang	3 Perkara	1 Perkara	1.815.000,00	- Kota	DANA	-	Meningkatkan	-	3 Perkara	4.314.750,00	DINAS				



Kode	Urusan / Bidang Urusan / Program / Kegiatan / Sub Kegiatan	Indikator Program / Kegiatan / Sub Kegiatan	Target Akhir Periode Renstra OPD	Capaian Kinerja Dan Kerangka Pendanaan						Kelompok Sasaran	Prakiraan Maju Rencana Tahun 2023		Perangkat Daerah Penanggung Jawab		
				Target 2024	Pagu Indikatif (Rp)	Lokasi	Sumber Dana	Prioritas			Target	Pagu Indikatif (Rp)			
								Nasional	Daerah						
1	2	3	4	5	6	7	8	9	10	11	12	13	14		
		Terselesaikan				Sawahlunt o, Semua Kecamatan , Semua Kel/Desa	TRANSFER UMUM- DANA ALOKASI UMUM		kuualitas Sumber Daya Manusia yang sehat, berpengethua n, terampil dan berdaya saing Penguatan tata kelola pemerintahan melalui teknologi informasi dan komunikasi yang terintegrasi				PENANAMAN MODAL, PELAYANAN TERPADU SATU PINTU DAN TENAGA KERJA		
2	1 8				559.964.580,00							680.893.100,00			
2	1 8	0 2		PROGRAM PENGEMBANGAN IKLIM PENANAMAN MODAL	153Milyar Rupiah	-					51Milyar Rupiah	200.000.000,00			
2	1 8	0 2	2.0 1	Penetapan Pemberian Fasilitas/Insentif Dibidang Penanaman Modal yang Menjadi Kewenangan Daerah Kabupaten/Kota	100%	-				-	100%	50.000.000,00			
2	1 8	0 2	2.0 1	000 1	Penetapan Kebijakan Daerah Mengenai Pemberian Fasilitas/Insentif dan Kemudahan Penanaman Modal										
				Jumlah Peraturan Daerah/Provinsi dalam Pemberian Fasilitas/Insentif dan Kemudahan Penanaman Modal	1 Dokumen	1 Dokumen	50.000.000,00	- Kota Sawahlunt o, Semua Kecamatan , Semua Kel/Desa	DANA TRANSFER UMUM- DANA ALOKASI UMUM	-	Meningkatkan kuualitas Sumber Daya Manusia yang sehat, berpengethua n, terampil dan berdaya saing Penguatan tata kelola pemerintahan melalui teknologi informasi dan komunikasi yang terintegrasi	-	1 Dokumen	50.000.000,00	DINAS PENANAMAN MODAL, PELAYANAN TERPADU SATU PINTU DAN TENAGA KERJA
2	1 8	0 2	2.0 2	Pembuatan Peta Potensi Investasi Kabupaten/Kota	1Dokumen	-	142.600.800,00			-	Meningkatkan kuualitas Sumber Daya Manusia yang sehat, berpengethua n, terampil dan berdaya saing Penguatan tata kelola pemerintahan melalui teknologi informasi dan	-	1Dokumen	150.000.000,00	



Kode	Urusan / Bidang Urusan / Program / Kegiatan / Sub Kegiatan	Indikator Program / Kegiatan / Sub Kegiatan	Target Akhir Periode Renstra OPD	Capaian Kinerja Dan Kerangka Pendanaan						Kelompok Sasaran	Prakiraan Maju Rencana Tahun 2023		Perangkat Daerah Penanggung Jawab	
				Target 2024	Pagu Indikatif (Rp)	Lokasi	Sumber Dana	Prioritas			Target	Pagu Indikatif (Rp)		
								Nasional	Daerah					
1	2	3	4	5	6	7	8	9	10	11	12	13	14	
2	1 8	0 2	2.0 2	000 4	Penyusunan Peta Potensi Investasi Kabupaten/Kota									
		Jumlah Dokumen Peta Potensi Investasi Kabupaten/Kota	1 Dokumen	1 Dokumen	142.600.800,00	- Kota Sawahlunt o, Semua Kecamatan , Semua Kel/Desa	DANA TRANSFER UMUM- DANA ALOKASI UMUM	-	Meningkatkan kualitas Sumber Daya Manusia yang sehat, berpengetaha n, terampil dan berdaya saing Penguatan tata kelola pemerintahan melalui teknologi informasi dan komunikasi yang terintegrasi	-	1 Dokumen	150.000.000,00	DINAS PENANAMAN MODAL, PELAYANAN TERPADU SATU PINTU DAN TENAGA KERJA	
2	1 8	0 3			PROGRAM PROMOSI PENANAMAN MODAL	-	31,00%	-	49.999.800,00			29,00%	50.000.000,00	
2	1 8	0 3	2.0 1		Penyelenggaraan Promosi Penanaman Modal yang Menjadi Kewenangan Daerah Kabupaten/Kota	-	AIKM 80%	-	49.999.800,00			AIKM 75%	50.000.000,00	
2	1 8	0 3	2.0 1	000 2	Pelaksanaan Kegiatan Promosi Penanaman Modal Daerah Kabupaten/Kota									
		Jumlah Dokumen Hasil Kegiatan Promosi Penanaman Modal Kabupaten/Kota	1 Dokumen	1 Dokumen	49.999.800,00	- Kota Sawahlunt o, Semua Kecamatan , Semua Kel/Desa	DANA TRANSFER UMUM- DANA ALOKASI UMUM	-	Meningkatkan kualitas Sumber Daya Manusia yang sehat, berpengetaha n, terampil dan berdaya saing Penguatan tata kelola pemerintahan melalui teknologi informasi dan komunikasi yang terintegrasi	-	1 Dokumen	50.000.000,00	DINAS PENANAMAN MODAL, PELAYANAN TERPADU SATU PINTU DAN TENAGA KERJA	
2	1 8	0 4			PROGRAM PELAYANAN PENANAMAN MODAL	-	100%	-	171.080.420,00			100%	278.454.800,00	
2	1 8	0 4	2.0 1		Pelayanan Perizinan dan Non Perizinan Secara Terpadu Satu Pintu dibidang Penanaman Modal yang Menjadi	-	100%	-	171.080.420,00			100%	278.454.800,00	



Kode	Urusan / Bidang Urusan / Program / Kegiatan / Sub Kegiatan	Indikator Program / Kegiatan / Sub Kegiatan	Target Akhir Periode Renstra OPD	Capaian Kinerja Dan Kerangka Pendanaan						Kelompok Sasaran	Prakiraan Maju Rencana Tahun 2023		Perangkat Daerah Penanggung Jawab	
				Target 2024	Pagu Indikatorif (Rp)	Lokasi	Sumber Dana	Prioritas			Target	Pagu Indikatorif (Rp)		
								Nasional	Daerah					
1	2	3	4	5	6	7	8	9	10	11	12	13	14	
	Kewenangan Daerah Kabupaten/ Kota								berdaya saing Penguatan tata kelola pemerintahan melalui teknologi informasi dan komunikasi yang terintegrasi					
2	1 8	0 4	2.0 1	000 6	Penyediaan Pelayanan Perizinan Berusaha melalui Sistem Perizinan Berusaha Berbasis Risiko Terintegrasi secara Elektronik									
		Jumlah Pelaku Usaha yang Mendapatkan Pelayanan Perizinan Berusaha melalui Sistem Perizinan Berusaha Berbasis Risiko Terintegrasi secara Elektronik	0 Pelaku Usaha	1846 Pelaku Usaha	147.899.820,00	- Kota Sawahlunt o, Semua Kecamatan , Semua Kel/Desa	DANA TRANSFER UMUM- DANA ALOKASI UMUM	-	Meningkatkan kualitas Sumber Daya Manusia yang sehat, berpengetahua n, terampil dan berdaya saing Penguatan tata kelola pemerintahan melalui teknologi informasi dan komunikasi yang terintegrasi	-	1846 Pelaku Usaha	250.000.000,00	DINAS PENANAMAN MODAL, PELAYANAN TERPADU SATU PINTU DAN TENAGA KERJA	
2	1 8	0 4	2.0 1	000 7	Penyediaan dan pengelolaan Layanan konsultasi perizinan berusaha berbasis risiko									
		Jumlah Pelaku usaha yang Memperoleh Layanan Konsultasi Perizinan Berusaha melalui Sistem Perizinan Berusaha Berbasis Risiko Terintegrasi secara Elektronik	0 Pelaku Usaha	7 Pelaku Usaha	2.935.600,00	- Kota Sawahlunt o, Semua Kecamatan , Semua Kel/Desa	DANA TRANSFER UMUM- DANA ALOKASI UMUM	-	Meningkatkan kualitas Sumber Daya Manusia yang sehat, berpengetahua n, terampil dan berdaya saing Penguatan tata kelola pemerintahan melalui teknologi informasi dan komunikasi yang terintegrasi	-	7 Pelaku Usaha	3.119.800,00	DINAS PENANAMAN MODAL, PELAYANAN TERPADU SATU PINTU DAN TENAGA KERJA	
2	1 8	0 4	2.0 1	000 8	Pemantauan, analisis, evaluasi, dan pelaporan di bidang perizinan berusaha berbasis risiko									
		Jumlah Kegiatan Usaha yang mendapat pemantauan, analisis, evaluasi, dan pelaporan di bidang perizinan berusaha berbasis risiko Lintas Daerah Kabupaten/Kota bagi Kegiatan Usaha Dari Pelaku Usaha	16 Kegiatan Usaha	16 Kegiatan Usaha	20.245.000,00	- Kota Sawahlunt o, Semua Kecamatan , Semua Kel/Desa	DANA TRANSFER UMUM- DANA ALOKASI UMUM	-	Meningkatkan kualitas Sumber Daya Manusia yang sehat, berpengetahua n, terampil dan berdaya saing Penguatan tata kelola pemerintahan melalui teknologi informasi dan komunikasi yang terintegrasi	-	16 Kegiatan Usaha	25.335.000,00	DINAS PENANAMAN MODAL, PELAYANAN TERPADU SATU PINTU DAN TENAGA KERJA	
2	1 8	0 6			PROGRAM PENGELOLAAN DATA DAN SISTEM INFORMASI	-	100%	-	146.283.560,00			100%	152.438.300,00	



Kode	Urusan / Bidang Urusan / Program / Kegiatan / Sub Kegiatan	Indikator Program / Kegiatan / Sub Kegiatan	Target Akhir Periode Renstra OPD	Capaian Kinerja Dan Kerangka Pendanaan						Kelompok Sasaran	Prakiraan Maju Rencana Tahun 2023		Perangkat Daerah Penanggung Jawab
				Target 2024	Pagu Indikatif (Rp)	Lokasi	Sumber Dana	Prioritas			Target	Pagu Indikatif (Rp)	
								Nasional	Daerah				
1	2	3	4	5	6	7	8	9	10	11	12	13	14
	PENANAMAN MODAL												
2.1.0.2.0	Pengelolaan Data dan Informasi Perizinan dan Non Perizinan yang Terintegrasi pada Tingkat Daerah Kabupaten/Kota	-	100%	-	146.283.560,00				Meningkatkan kualitas Sumber Daya Manusia yang sehat, berpengetahuan, terampil dan berdaya saing Penguatan tata kelola pemerintahan melalui teknologi informasi dan komunikasi yang terintegrasi	-	100%	152.438.300,00	
2.1.0.2.000	Pengolahan, Penyajian dan Pemanfaatan Data dan Informasi Perizinan Berbasis Sistem Pelayanan Perizinan Berusaha Terintegrasi secara Elektronik												
		Jumlah Data dan Informasi Perizinan Berbasis Sistem Pelayanan Perizinan Berusaha Terintegrasi secara Elektronik yang Diolah, Dikaji dan Dimanfaatkan	0 Dokumen	1 Dokumen	146.283.560,00	- Kota Sawahlunto, Semua Kecamatan, Semua Kel/Desa	DANA TRANSFER UMUM-DANA ALOKASI UMUM	-	Meningkatkan kualitas Sumber Daya Manusia yang sehat, berpengetahuan, terampil dan berdaya saing Penguatan tata kelola pemerintahan melalui teknologi informasi dan komunikasi yang terintegrasi	-	1 Dokumen	152.438.300,00	DINAS PENANAMAN MODAL, PELAYANAN TERPADU SATU PINTU DAN TENAGA KERJA
	DINAS KEBUDAYAAN				5.567.780.040,00							8.545.649.868,00	
2.2.2	URUSAN PEMERINTAHAN WAJIB YANG TIDAK BERKAITAN DENGAN PELAYANAN DASAR												
2.2.2	URUSAN PEMERINTAHAN BIDANG KEBUDAYAAN												
					5.567.780.040,00							8.545.649.868,00	
2.2.2.0	PROGRAM PENUNJANG URUSAN PEMERINTAHAN DAERAH KABUPATEN/KOTA	-	-	-	4.640.151.390,00						-	5.414.386.168,00	
2.2.2.0.2.0	Perencanaan, Penganggaran, dan Evaluasi Kinerja Perangkat Daerah	-	-	-	10.000.000,00				Meningkatkan kualitas tata kelola penyelenggaraan pemerintahan daerah yang bersih, akuntabel dan berkualitas Meningkatkan pengelolaan pariwisata dan ekonomi kreatif dengan keunggulan warisan budaya dunia dan geopark nasional	-	-	5.500.000,00	
2.2.2.0.2.000	Penyusunan Dokumen Perencanaan Perangkat Daerah												
		Jumlah Dokumen Perencanaan		1 Dokumen	10.000.000,00	- Kota	DANA	-	Meningkatkan	-		5.500.000,00	DINAS



Kode	Urusan / Bidang Urusan / Program / Kegiatan / Sub Kegiatan	Indikator Program / Kegiatan / Sub Kegiatan	Target Akhir Periode Renstra OPD	Capaian Kinerja Dan Kerangka Pendanaan						Kelompok Sasaran	Prakiraan Maju Rencana Tahun 2023		Perangkat Daerah Penanggung Jawab
				Target 2024	Pagu Indikatif (Rp)	Lokasi	Sumber Dana	Prioritas			Target	Pagu Indikatif (Rp)	
								Nasional	Daerah				
1	2	3	4	5	6	7	8	9	10	11	12	13	14
		Perangkat Daerah				Sawahlunto, Lembah Segar, Aur Mulio	TRANSFER UMUM-DANA ALOKASI UMUM		kuualitas tata kelola penyelenggaraan pemerintahan daerah yang bersih, akuntabel dan berkualitas Meningkatkan pengelolaan pariwisata dan ekonomi kreatif dengan keunggulan warisan budaya dunia dan geopark nasional				KEBUDAYAAN
2	2 2	0 1	2.0 2		2.359.889.948,00			-	Meningkatkan kualitas tata kelola penyelenggaraan pemerintahan daerah yang bersih, akuntabel dan berkualitas Meningkatkan pengelolaan pariwisata dan ekonomi kreatif dengan keunggulan warisan budaya dunia dan geopark nasional			3.103.528.528,00	
2	2 2	0 1	2.0 2	000 1	Penyediaan Gaji dan Tunjangan ASN								
		Jumlah Orang yang Menerima Gaji dan Tunjangan ASN		17/14 Orang/bulan	2.359.889.948,00	- Kota Sawahlunto, Semua Kecamatan, Semua Kel/Desa	DANA TRANSFER UMUM-DANA ALOKASI UMUM		Meningkatkan kualitas tata kelola penyelenggaraan pemerintahan daerah yang bersih, akuntabel dan berkualitas Meningkatkan pengelolaan pariwisata dan ekonomi kreatif dengan keunggulan warisan budaya dunia dan geopark nasional			3.103.528.528,00	DINAS KEBUDAYAAN
2	2 2	0 1	2.0 5		104.000.000,00				Meningkatkan kualitas Sumber Daya Manusia yang sehat, berpengetahuan, terampil dan berdaya saing Penguatan tata kelola pemerintahan			39.600.000,00	



Kode	Urusan / Bidang Urusan / Program / Kegiatan / Sub Kegiatan	Indikator Program / Kegiatan / Sub Kegiatan	Target Akhir Periode Renstra OPD	Capaian Kinerja Dan Kerangka Pendanaan						Kelompok Sasaran	Prakiraan Maju Rencana Tahun 2023		Perangkat Daerah Penanggung Jawab	
				Target 2024	Pagu Indikatif (Rp)	Lokasi	Sumber Dana	Prioritas			Target	Pagu Indikatif (Rp)		
								Nasional	Daerah					
1	2	3	4	5	6	7	8	9	10	11	12	13	14	
									melalui teknologi informasi dan komunikasi yang terintegrasi					
2	2 2	0 1	2.0 5	000 9	Pendidikan dan Pelatihan Pegawai Berdasarkan Tugas dan Fungsi									
					Jumlah Pegawai Berdasarkan Tugas dan Fungsi yang Mengikuti Pendidikan dan Pelatihan	13 Orang	104.000.000,00	- Kota Sawahlunto, Semua Kecamatan, Semua Kel/Desa	DANA TRANSFER UMUM-DANA ALOKASI UMUM	-	Meningkatkan kualitas Sumber Daya Manusia yang sehat, berpengetahuan, terampil dan berdaya saing Penguatan tata kelola pemerintahan melalui teknologi informasi dan komunikasi yang terintegrasi		39.600.000,00	DINAS KEBUDAYAAN
2	2 2	0 1	2.0 6		Administrasi Umum Perangkat Daerah	-	495.777.250,00			-	Meningkatkan kualitas tata kelola penyelenggaraan pemerintahan daerah yang bersih, akuntabel dan berkualitas Meningkatkan pengelolaan pariwisata dan ekonomi kreatif dengan keunggulan warisan budaya dunia dan geopark nasional		442.680.000,00	
					Penyediaan Komponen Instalasi Listrik/Penerangan Bangunan Kantor									
					Jumlah Paket Komponen Instalasi Listrik/Penerangan Bangunan Kantor yang Disediakan	4 Paket	24.994.050,00	- Kota Sawahlunto, Lembah Segar, Aur Mullo	DANA TRANSFER UMUM-DANA ALOKASI UMUM	-	Meningkatkan kualitas tata kelola penyelenggaraan pemerintahan daerah yang bersih, akuntabel dan berkualitas Meningkatkan pengelolaan pariwisata dan ekonomi kreatif dengan keunggulan warisan budaya dunia dan geopark nasional		27.500.000,00	DINAS KEBUDAYAAN
2	2 2	0 1	2.0 6	000 2	Penyediaan Peralatan dan Perlengkapan Kantor									
					Jumlah Paket Peralatan dan Perlengkapan Kantor yang	4 Paket	102.731.200,00	- Kota Sawahlunto	DANA TRANSFER	-	Meningkatkan kualitas tata		125.000.000,00	DINAS KEBUDAYAAN



Kode	Urusan / Bidang Urusan / Program / Kegiatan / Sub Kegiatan	Indikator Program / Kegiatan / Sub Kegiatan	Target Akhir Periode Renstra OPD	Capaian Kinerja Dan Kerangka Pendanaan						Kelompok Sasaran	Prakiraan Maju Rencana Tahun 2023		Perangkat Daerah Penanggung Jawab
				Target 2024	Pagu Indikatif (Rp)	Lokasi	Sumber Dana	Prioritas			Target	Pagu Indikatif (Rp)	
								Nasional	Daerah				
1	2	3	4	5	6	7	8	9	10	11	12	13	14
		Disediakan				o, Lembah Segar, Aur Mulio	UMUM-DANA ALOKASI UMUM		kelola penyelenggaraan pemerintahan daerah yang bersih, akuntabel dan berkualitas Meningkatkan pengelolaan pariwisata dan ekonomi kreatif dengan keunggulan warisan budaya dunia dan geopark nasional				
2	2 2	0 1	2.0 6	000 4	Penyediaan Bahan Logistik Kantor								
		Jumlah Paket Bahan Logistik Kantor yang Disediakan		11 Paket	34.246.000,00	- Kota Sawahlunto, Lembah Segar, Aur Mulio	DANA TRANSFER UMUM-DANA ALOKASI UMUM	-	Meningkatkan kualitas tata kelola penyelenggaraan pemerintahan daerah yang bersih, akuntabel dan berkualitas Meningkatkan pengelolaan pariwisata dan ekonomi kreatif dengan keunggulan warisan budaya dunia dan geopark nasional			27.500.000,00	DINAS KEBUDAYAAN
2	2 2	0 1	2.0 6	000 5	Penyediaan Barang Cetak dan Penggandaan								
		Jumlah Paket Barang Cetak dan Penggandaan yang Disediakan		4 Paket	43.776.000,00	- Kota Sawahlunto, Lembah Segar, Aur Mulio	DANA TRANSFER UMUM-DANA ALOKASI UMUM	-	Meningkatkan kualitas tata kelola penyelenggaraan pemerintahan daerah yang bersih, akuntabel dan berkualitas Meningkatkan pengelolaan pariwisata dan ekonomi kreatif dengan keunggulan warisan budaya dunia dan geopark nasional			24.200.000,00	DINAS KEBUDAYAAN
2	2 2	0 1	2.0 6	000 6	Penyediaan Bahan Bacaan dan Peraturan Perundang-undangan								
		Jumlah Dokumen Bahan Bacaan dan Peraturan Perundang-undangan yang Disediakan		1 Dokumen	4.080.000,00	- Kota Sawahlunto, Lembah Segar, Aur Mulio	DANA TRANSFER UMUM-DANA ALOKASI UMUM	-	Meningkatkan kualitas tata kelola penyelenggaraan pemerintahan daerah yang bersih,			1.980.000,00	DINAS KEBUDAYAAN



Kode	Urusan / Bidang Urusan / Program / Kegiatan / Sub Kegiatan	Indikator Program / Kegiatan / Sub Kegiatan	Target Akhir Periode Renstra OPD	Capaian Kinerja Dan Kerangka Pendanaan						Kelompok Sasaran	Prakiraan Maju Rencana Tahun 2023		Perangkat Daerah Penanggung Jawab		
				Target 2024	Pagu Indikatif (Rp)	Lokasi	Sumber Dana	Prioritas			Target	Pagu Indikatif (Rp)			
								Nasional	Daerah						
1	2	3	4	5	6	7	8	9	10	11	12	13	14		
2	2 2	0 1	2.0 6	000 9	Penyelenggaraan Rapat Koordinasi dan Konsultasi SKPD										
					125 Laporan	285.950.000,00	- Kota Sawahlunto, Semua Kecamatan, Semua Kel/Desa	DANA TRANSFER UMUM-DANA ALOKASI UMUM	-	Meningkatkan kualitas tata kelola penyelenggaraan pemerintahan daerah yang bersih, akuntabel dan berkualitas Meningkatkan pengelolaan pariwisata dan ekonomi kreatif dengan keunggulan warisan budaya dunia dan geopark nasional	-		236.500.000,00	DINAS KEBUDAYAAN	
2	2 2	0 1	2.0 7				123.149.470,00			-			170.000.000,00	Meningkatkan pengelolaan pariwisata dan ekonomi kreatif dengan keunggulan warisan budaya dunia dan geopark nasional	DINAS KEBUDAYAAN
2	2 2	0 1	2.0 7	000 1	Pengadaan Kendaraan Perorangan Dinas atau Kendaraan Dinas Jabatan										
					0 Unit	0,00	- Kota Sawahlunto, Lembah Segar, Aur Mulio	DANA TRANSFER UMUM-DANA ALOKASI UMUM	-	Meningkatkan pengelolaan pariwisata dan ekonomi kreatif dengan keunggulan warisan budaya dunia dan geopark nasional	-		0,00	DINAS KEBUDAYAAN	
2	2 2	0 1	2.0 7	000 5	Pengadaan Mebel										
					5 Unit	48.604.470,00	- Kota Sawahlunto, Lembah Segar, Aur Mulio	DANA TRANSFER UMUM-DANA ALOKASI UMUM	-	Meningkatkan kualitas tata kelola penyelenggaraan pemerintahan daerah yang bersih, akuntabel dan berkualitas Meningkatkan pengelolaan	-		55.000.000,00	DINAS KEBUDAYAAN	



Kode	Urusan / Bidang Urusan / Program / Kegiatan / Sub Kegiatan	Indikator Program / Kegiatan / Sub Kegiatan	Target Akhir Periode Renstra OPD	Capaian Kinerja Dan Kerangka Pendanaan						Kelompok Sasaran	Prakiraan Maju Rencana Tahun 2023		Perangkat Daerah Penanggung Jawab	
				Target 2024	Pagu Indikatif (Rp)	Lokasi	Sumber Dana	Prioritas			Target	Pagu Indikatif (Rp)		
								Nasional	Daerah					
1	2	3	4	5	6	7	8	9	10	11	12	13	14	
									pariwisata dan ekonomi kreatif dengan keunggulan warisan budaya dunia dan geopark nasional					
2	2 2	0 1	2.0 7	000 6	Pengadaan Peralatan dan Mesin Lainnya									
			Jumlah Unit Peralatan dan Mesin Lainnya yang Disediakan	7 Unit	74.545.000,00	- Kota Sawahlunto, Lembah Segar, Aur Mulio	DANA TRANSFER UMUM-DANA ALOKASI UMUM	-	Meningkatkan kualitas tata kelola penyelenggaraan pemerintahan daerah yang bersih, akuntabel dan berkualitas Meningkatkan pengelolaan pariwisata dan ekonomi kreatif dengan keunggulan warisan budaya dunia dan geopark nasional	-		115.000.000,00	DINAS KEBUDAYAAN	
2	2 2	0 1	2.0 8		Penyediaan Jasa Penunjang Urusan Pemerintahan Daerah	-	-	1.300.171.522,00		-	Meningkatkan kualitas tata kelola penyelenggaraan pemerintahan daerah yang bersih, akuntabel dan berkualitas Meningkatkan pengelolaan pariwisata dan ekonomi kreatif dengan keunggulan warisan budaya dunia dan geopark nasional	-	1.522.627.640,00	
2	2 2	0 1	2.0 8	000 1	Penyediaan Jasa Surat Menyurat									
			Jumlah Laporan Penyediaan Jasa Surat Menyurat	12 Laporan	1.000.000,00	- Kota Sawahlunto, Lembah Segar, Aur Mulio	DANA TRANSFER UMUM-DANA ALOKASI UMUM	-	Meningkatkan kualitas tata kelola penyelenggaraan pemerintahan daerah yang bersih, akuntabel dan berkualitas Meningkatkan pengelolaan pariwisata dan ekonomi kreatif dengan keunggulan warisan budaya dunia dan geopark	-		1.100.000,00	DINAS KEBUDAYAAN	



Kode	Urusan / Bidang Urusan / Program / Kegiatan / Sub Kegiatan	Indikator Program / Kegiatan / Sub Kegiatan	Target Akhir Periode Renstra OPD	Capaian Kinerja Dan Kerangka Pendanaan						Kelompok Sasaran	Prakiraan Maju Rencana Tahun 2023		Perangkat Daerah Penanggung Jawab
				Target 2024	Pagu Indikatif (Rp)	Lokasi	Sumber Dana	Prioritas			Target	Pagu Indikatif (Rp)	
				9	10	11	12	13	14				
2.2.01.2.000	Penyediaan Jasa Komunikasi, Sumber Daya Air dan Listrik			12 Laporan	248.696.954,00	- Kota Sawahlunto, Lembah Segar, Aur Mulio	DANA TRANSFER UMUM-DANA ALOKASI UMUM	-	Meningkatkan kualitas tata kelola penyelenggaraan pemerintahan daerah yang bersih, akuntabel dan berkualitas Meningkatkan pengelolaan pariwisata dan ekonomi kreatif dengan keunggulan warisan budaya dunia dan geopark nasional	-	250.359.178,00	DINAS KEBUDAYAAN	
2.2.01.2.004	Penyediaan Jasa Pelayanan Umum Kantor			12 Laporan	1.050.474.568,00	- Kota Sawahlunto, Lembah Segar, Aur Mulio	DANA TRANSFER UMUM-DANA ALOKASI UMUM	-	Meningkatkan kualitas tata kelola penyelenggaraan pemerintahan daerah yang bersih, akuntabel dan berkualitas Meningkatkan pengelolaan pariwisata dan ekonomi kreatif dengan keunggulan warisan budaya dunia dan geopark nasional	-	1.271.168.462,00	DINAS KEBUDAYAAN	
2.2.01.2.009	Pemeliharaan Barang Milik Daerah Penunjang Urusan Pemerintahan Daerah			-	247.163.200,00			-	Meningkatkan kualitas tata kelola penyelenggaraan pemerintahan daerah yang bersih, akuntabel dan berkualitas Meningkatkan pengelolaan pariwisata dan ekonomi kreatif dengan keunggulan warisan budaya dunia dan geopark nasional	-	130.450.000,00		
2.2.01.2.001	Penyediaan Jasa Pemeliharaan, Biaya Pemeliharaan, dan Pajak Kendaraan Perorangan Dinas atau Kendaraan Dinas Jabatan			7 Unit	138.393.200,00	- Kota Sawahlunto, Lembah Segar, Aur	DANA TRANSFER UMUM-DANA	-	Meningkatkan kualitas tata kelola penyelenggaraan	-	110.000.000,00	DINAS KEBUDAYAAN	



Kode	Urusan / Bidang Urusan / Program / Kegiatan / Sub Kegiatan	Indikator Program / Kegiatan / Sub Kegiatan	Target Akhir Periode Renstra OPD	Capaian Kinerja Dan Kerangka Pendanaan						Kelompok Sasaran	Prakiraan Maju Rencana Tahun 2023		Perangkat Daerah Penanggung Jawab	
				Target 2024	Pagu Indikatif (Rp)	Lokasi	Sumber Dana	Prioritas			Target	Pagu Indikatif (Rp)		
								Nasional	Daerah					
1	2	3	4	5	6	7	8	9	10	11	12	13	14	
2	2 2	0 1	2.0 9	000 5	Pemeliharaan Mebel									
		Jumlah Mebel yang Dipelihara		44 Unit	23.000.000,00	- Kota Sawahlunt o, Lembah Segar, Aur Mulio	DANA TRANSFER UMUM- DANA ALOKASI UMUM	-	Meningkatkan kualitas tata kelola penyelenggaraa n pemerintahan daerah yang bersih, akuntabel dan berkualitas Meningkatkan pengelolaan pariwisata dan ekonomi kreatif dengan keunggulan warisan budaya dunia dan geopark nasional	-		1.100.000,00	DINAS KEBUDAYAAN	
2	2 2	0 1	2.0 9	000 9	Pemeliharaan/Rehabilitasi Gedung Kantor dan Bangunan Lainnya									
		Jumlah Gedung Kantor dan Bangunan Lainnya yang Dipelihara/Direhabilitasi		1 Unit	74.890.000,00	- Kota Sawahlunt o, Lembah Segar, Aur Mulio	DANA TRANSFER UMUM- DANA ALOKASI UMUM	-	Meningkatkan kualitas tata kelola penyelenggaraa n pemerintahan daerah yang bersih, akuntabel dan berkualitas Meningkatkan pengelolaan pariwisata dan ekonomi kreatif dengan keunggulan warisan budaya dunia dan geopark nasional	-		9.350.000,00	DINAS KEBUDAYAAN	
2	2 2	0 1	2.0 9	001 0	Pemeliharaan/Rehabilitasi Sarana dan Prasarana Gedung Kantor atau Bangunan Lainnya									
		Jumlah Sarana dan Prasarana Gedung Kantor atau Bangunan Lainnya yang Dipelihara/Direhabilitasi		1 Unit	10.880.000,00	- Kota Sawahlunt o, Semua Kecamatan , Semua Kel/Desa	DANA TRANSFER UMUM- DANA ALOKASI UMUM	-	Meningkatkan kualitas tata kelola penyelenggaraa n pemerintahan daerah yang bersih, akuntabel dan berkualitas	-		10.000.000,00	DINAS KEBUDAYAAN	



Kode	Urusan / Bidang Urusan / Program / Kegiatan / Sub Kegiatan	Indikator Program / Kegiatan / Sub Kegiatan	Target Akhir Periode Renstra OPD	Capaian Kinerja Dan Kerangka Pendanaan						Kelompok Sasaran	Prakiraan Maju Rencana Tahun 2023		Perangkat Daerah Penanggung Jawab
				Target 2024	Pagu Indikatif (Rp)	Lokasi	Sumber Dana	Prioritas			Target	Pagu Indikatif (Rp)	
								Nasional	Daerah				
1	2	3	4	5	6	7	8	9	10	11	12	13	14
2	2 2	0 2		30%	-		234.997.000,00				24,2%	199.063.700,00	
2	2 2	0 2	2.0 1		-		234.997.000,00					132.000.000,00	
2	2 2	0 2	2.0 1	000 1	Pelindungan, Pengembangan, Pemanfaatan Objek Pemajuan Kebudayaan								
			Jumlah Objek Pemajuan Kebudayaan yang Dilakukan Pelindungan, Pengembangan, Pemanfaatan		3 Objek		234.997.000,00	- Kota Sawahlunto, Semua Kecamatan, Semua Kel/Desa	DANA TRANSFER UMUM-DANA ALOKASI UMUM			132.000.000,00	DINAS KEBUDAYAAN
2	2 2	0 2	2.0 3				0,00					67.063.700,00	



Kode	Urusan / Bidang Urusan / Program / Kegiatan / Sub Kegiatan	Indikator Program / Kegiatan / Sub Kegiatan	Target Akhir Periode Renstra OPD	Capaian Kinerja Dan Kerangka Pendanaan						Kelompok Sasaran	Prakiraan Maju Rencana Tahun 2023		Perangkat Daerah Penanggung Jawab	
				Target 2024	Pagu Indikatif (Rp)	Lokasi	Sumber Dana	Prioritas			Target	Pagu Indikatif (Rp)		
				9	10	11	12	13	14					
2	2	0	2.0	000	Pembinaan Sumber Daya Manusia, Lembaga, dan Pranata Adat									
2	2	2	3	2						geopark nasional				
					Jumlah Sumber Daya Manusia, Lembaga, dan Pranata Adat yang Dibina	0 Orang	0,00	- Kota Sawahlunto, Semua Kecamatan, Semua Kel/Desa	DANA TRANSFER UMUM-DANA ALOKASI UMUM	-	Meningkatkan kualitas Sumber Daya Manusia yang sehat, berpengetahuan, terampil dan berdaya saing Meningkatkan pengelolaan pariwisata dan ekonomi kreatif dengan keunggulan warisan budaya dunia dan geopark nasional	-	67.063.700,00	DINAS KEBUDAYAAN
2	2	0			PROGRAM PENGEMBANGAN KESENIAN TRADISIONAL	-	36Kelompok	-	135.962.000,00			36Kelompok	88.000.000,00	
2	2	0	2.0		Pembinaan Kesenian yang Masyarakat Pelakunya dalam Daerah Kabupaten/Kota	-	-	-	135.962.000,00			-	88.000.000,00	
2	2	0	2.0	000	Peningkatan Pendidikan dan Pelatihan Sumber Daya Manusia Kesenian Tradisional									
2	2	2	3	1										
					Jumlah Sumber Daya Manusia Kesenian Tradisional yang Mendapat Pendidikan dan Pelatihan (Ditingkatkan Kompetensinya)	400 Orang	135.962.000,00	- Kota Sawahlunto, Semua Kecamatan, Semua Kel/Desa	DANA TRANSFER UMUM-DANA ALOKASI UMUM	-	Meningkatkan kualitas Sumber Daya Manusia yang sehat, berpengetahuan, terampil dan berdaya saing Meningkatkan pengelolaan pariwisata dan ekonomi kreatif dengan keunggulan warisan budaya dunia dan geopark nasional	-	88.000.000,00	DINAS KEBUDAYAAN
2	2	0			PROGRAM PEMBINAAN SEJARAH	100%	-	-	137.000.000,00			100%	150.700.000,00	
2	2	0	2.0		Pembinaan Sejarah Lokal dalam 1 (Satu) Daerah Kabupaten/Kota	-	-	-	137.000.000,00			-	150.700.000,00	
2	2	2	4	1										



Kode	Urusan / Bidang Urusan / Program / Kegiatan / Sub Kegiatan	Indikator Program / Kegiatan / Sub Kegiatan	Target Akhir Periode Renstra OPD	Capaian Kinerja Dan Kerangka Pendanaan						Kelompok Sasaran	Prakiraan Maju Rencana Tahun 2023		Perangkat Daerah Penanggung Jawab		
				Target 2024	Pagu Indikatif (Rp)	Lokasi	Sumber Dana	Prioritas			Target	Pagu Indikatif (Rp)			
								Nasional	Daerah						
1	2	3	4	5	6	7	8	9	10	11	12	13	14		
2	2 2	0 4	2.0 1	000 3	Peningkatan Akses Masyarakat Terhadap Data dan Informasi Sejarah										
		Jumlah Dokumen Data dan Informasi Sejarah yang Dapat Diakses Masyarakat		2 Dokumen	137.000.000,00	- Kota Sawahlunt o, Semua Kecamatan , Semua Kel/Desa	DANA TRANSFER UMUM- DANA ALOKASI UMUM	-	Meningkatkan kualitas Sumber Daya Manusia yang sehat, berpengetahua n, terampil dan berdaya saing Meningkatkan pengelolaan pariwisata dan ekonomi kreatif dengan keunggulan warisan budaya dunia dan geopark nasional	-		150.700.000,00	DINAS KEBUDAYAAN		
2	2 2	0 5			PROGRAM PELESTARIAN DAN PENGELOLAAN CAGAR BUDAYA	-	67%	-	174.994.000,00			66,4%	2.299.000.000,00		
2	2 2	0 5	2.0 1		Penetapan Cagar Budaya Peringkat Kabupaten/kota	-		-	45.000.000,00				99.000.000,00		
2	2 2	0 5	2.0 1	000 1	Pendaftaran Objek Diduga Cagar Budaya										
		Jumlah Objek Diduga Cagar Budaya yang Didaftarkan		10 Objek	0,00	- Kota Sawahlunt o, Semua Kecamatan , Semua Kel/Desa	DANA TRANSFER UMUM- DANA ALOKASI UMUM	-	Meningkatkan ekonomi kreatif dan berdaya saing kepariwisataan Meningkatkan pengelolaan pariwisata dan ekonomi kreatif dengan keunggulan warisan budaya dunia dan geopark nasional	-		49.500.000,00	DINAS KEBUDAYAAN		



Kode	Urusan / Bidang Urusan / Program / Kegiatan / Sub Kegiatan	Indikator Program / Kegiatan / Sub Kegiatan	Target Akhir Periode Renstra OPD	Capaian Kinerja Dan Kerangka Pendanaan							Kelompok Sasaran	Prakiraan Maju Rencana Tahun 2023		Perangkat Daerah Penanggung Jawab
				Target 2024	Pagu Indikatif (Rp)	Lokasi	Sumber Dana	Prioritas		Target		Pagu Indikatif (Rp)		
								Nasional	Daerah					
1	2	3	4	5	6	7	8	9	10	11	12	13	14	
2 2 0 2.0 000	2 5 1 2	Penetapan Cagar Budaya		8 Objek	45.000.000,00	- Kota Sawahlunto, Semua Kecamatan, Semua Kel/Desa	DANA TRANSFER UMUM-DANA ALOKASI UMUM	-	Meningkatkan ekonomi kreatif dan berdaya saing kepariwisataan Meningkatkan pengelolaan pariwisata dan ekonomi kreatif dengan keunggulan warisan budaya dunia dan geopark nasional	-		49.500.000,00	DINAS KEBUDAYAAN	
2 2 0 2.0 000	2 5 2	Pengelolaan Cagar Budaya Peringkat Kabupaten/Kota	-	-	129.994.000,00			-	Meningkatkan ekonomi kreatif dan berdaya saing kepariwisataan Meningkatkan pengelolaan pariwisata dan ekonomi kreatif dengan keunggulan warisan budaya dunia dan geopark nasional	-		2.200.000.000,00		
2 2 0 2.0 000	2 5 1	Pelindungan Cagar Budaya		1 Objek	0,00	- Kota Sawahlunto, Semua Kecamatan, Semua Kel/Desa	DANA TRANSFER UMUM-DANA ALOKASI UMUM	-	Meningkatkan ekonomi kreatif dan berdaya saing kepariwisataan Meningkatkan pengelolaan pariwisata dan ekonomi kreatif dengan keunggulan warisan budaya dunia dan geopark nasional	-		2.057.000.000,00	DINAS KEBUDAYAAN	
2 2 0 2.0 000	2 5 2	Pengembangan Cagar Budaya		1 Objek	129.994.000,00	- Kota Sawahlunto, Semua Kecamatan, Semua Kel/Desa	DANA TRANSFER UMUM-DANA ALOKASI UMUM	-	Meningkatkan ekonomi kreatif dan berdaya saing kepariwisataan Meningkatkan pengelolaan pariwisata dan ekonomi kreatif dengan keunggulan warisan budaya dunia dan geopark nasional	-		143.000.000,00	DINAS KEBUDAYAAN	
2 2 0 2.0 000	2 6	PROGRAM PENGELOLAAN	-	33300Orang	244.675.650,00						33200Orang	394.500.000,00		



Kode	Urusan / Bidang Urusan / Program / Kegiatan / Sub Kegiatan	Indikator Program / Kegiatan / Sub Kegiatan	Target Akhir Periode Renstra OPD	Capaian Kinerja Dan Kerangka Pendanaan							Kelompok Sasaran	Prakiraan Maju Rencana Tahun 2023		Perangkat Daerah Penanggung Jawab
				Target 2024	Pagu Indikatif (Rp)	Lokasi	Sumber Dana	Prioritas		Target		Pagu Indikatif (Rp)		
								Nasional	Daerah					
1	2	3	4	5	6	7	8	9	10	11	12	13	14	
		PERMUSEUMAN												
2	2 2	0 6	2.0 1									394.500.000,00		
		Pengelolaan Museum Kabupaten/Kota			244.675.650,00						Meningkatkan ekonomi kreatif dan berdaya saing kepariwisataan Meningkatkan pengelolaan pariwisata dan ekonomi kreatif dengan keunggulan warisan budaya dunia dan geopark nasional			
2	2 2	0 6	2.0 1	000 1	Pelindungan, Pengembangan, dan Pemanfaatan Koleksi Secara Terpadu									
		Jumlah Koleksi Museum yang Dilakukan Pelindungan, Pengembangan, dan Pemanfaatan Koleksi Secara Terpadu		45 Unit	49.996.250,00	- Semua Kota/Kab, Semua Kecamatan, Semua Kel/Desa	- Kota Sawahlunto, Semua Kecamatan, Semua Kel/Desa	DANA TRANSFER UMUM-DANA ALOKASI UMUM	-	Meningkatkan ekonomi kreatif dan berdaya saing kepariwisataan Meningkatkan pengelolaan pariwisata dan ekonomi kreatif dengan keunggulan warisan budaya dunia dan geopark nasional		65.000.000,00	DINAS KEBUDAYAAN	
2	2 2	0 6	2.0 1	000 2	Pembinaan dan Peningkatan Mutu dan Kapasitas Sumber Daya Manusia Permuseuman									
		Jumlah Sumber Daya Manusia Permuseuman yang Ditingkatkan Mutu dan Kapasitasnya		25 Orang	44.940.000,00	- Kota Sawahlunto, Semua Kecamatan, Semua Kel/Desa	- Kota Sawahlunto, Semua Kecamatan, Semua Kel/Desa	DANA TRANSFER UMUM-DANA ALOKASI UMUM	-	Meningkatkan ekonomi kreatif dan berdaya saing kepariwisataan Meningkatkan pengelolaan pariwisata dan ekonomi kreatif dengan keunggulan warisan budaya dunia dan geopark nasional		49.500.000,00	DINAS KEBUDAYAAN	
2	2 2	0 6	2.0 1	000 3	Peningkatan Pelayanan dan Akses Masyarakat Terhadap Museum									
		Jumlah Pelayanan dan Akses Masyarakat Terhadap Museum		5 Unit	19.980.000,00	- Kota Sawahlunto, Semua Kecamatan, Semua Kel/Desa	- Kota Sawahlunto, Semua Kecamatan, Semua Kel/Desa	DANA TRANSFER UMUM-DANA ALOKASI UMUM	-	Meningkatkan ekonomi kreatif dan berdaya saing kepariwisataan Meningkatkan pengelolaan pariwisata dan ekonomi kreatif dengan keunggulan warisan budaya dunia dan geopark nasional		25.000.000,00	DINAS KEBUDAYAAN	
2	2	0	2.0	000	Penyediaan dan Pemeliharaan Sarana dan Prasarana Museum									



Kode	Urusan / Bidang Urusan / Program / Kegiatan / Sub Kegiatan	Indikator Program / Kegiatan / Sub Kegiatan	Target Akhir Periode Renstra OPD	Capaian Kinerja Dan Kerangka Pendanaan							Kelompok Sasaran	Prakiraan Maju Rencana Tahun 2023		Perangkat Daerah Penanggung Jawab	
				Target 2024	Pagu Indikatif (Rp)	Lokasi	Sumber Dana	Prioritas		Target		Pagu Indikatif (Rp)			
								Nasional	Daerah						
1	2	3	4	5	6	7	8	9	10	11	12	13	14		
		Jumlah Sarana dan Prasarana Museum yang Tersedia dan Terpelihara		5 Unit	30.009.400,00	- Kota Sawahlunto, Semua Kecamatan, Semua Kel/Desa	DANA TRANSFER UMUM-DANA ALOKASI UMUM	-	Meningkatkan ekonomi kreatif dan berdaya saing kepariwisataan Meningkatkan pengelolaan pariwisata dan ekonomi kreatif dengan keunggulan warisan budaya dunia dan geopark nasional	-		35.000.000,00	DINAS KEBUDAYAAN		
2	2	0	2.0	000	Revitalisasi Sarana dan Prasarana Museum										
		Jumlah Sarana dan Prasarana Museum yang Direvitalisasi		5 Unit	99.750.000,00	- Kota Sawahlunto, Semua Kecamatan, Semua Kel/Desa	DANA TRANSFER UMUM-DANA ALOKASI UMUM	-	Meningkatkan pembangunan infrastruktur yang berkeadilan dan berkelanjutan Meningkatkan pengelolaan pariwisata dan ekonomi kreatif dengan keunggulan warisan budaya dunia dan geopark nasional	-		220.000.000,00	DINAS KEBUDAYAAN		
		DINAS PERPUSTAKAAN DAN KEARSIPAN			4.307.039.896,00								4.902.499.800,00		
2	2	URUSAN PEMERINTAHAN WAJIB YANG TIDAK BERKAITAN DENGAN PELAYANAN DASAR			4.307.039.896,00								4.902.499.800,00		
2	2	URUSAN PEMERINTAHAN BIDANG PERPUSTAKAAN			4.077.040.196,00								4.747.499.800,00		
2	2	0			PROGRAM PENUNJANG URUSAN PEMERINTAHAN DAERAH KABUPATEN/KOTA						100%	4.432.000.000,00			
2	2	0	2.0		Administrasi Keuangan Perangkat Daerah	-	-	2.925.092.037,00			-	Meningkatkan kualitas tata kelola penyelenggaraan pemerintahan daerah yang bersih, akuntabel dan berkualitas Penguatan tata kelola pemerintahan melalui teknologi informasi dan komunikasi yang terintegrasi	-	3.450.000.000,00	
2	2	0	2.0	000	Penyediaan Gaji dan Tunjangan ASN										
		Jumlah Orang yang Menerima Gaji dan Tunjangan ASN		28 x 14 Orang/bulan	2.925.092.037,00	- Kota Sawahlunto,	DANA TRANSFER UMUM-	-	Meningkatkan kualitas tata kelola	-		3.450.000.000,00	DINAS PERPUSTAKAAN DAN KEARSIPAN		



Kode	Urusan / Bidang Urusan / Program / Kegiatan / Sub Kegiatan				Indikator Program / Kegiatan / Sub Kegiatan	Target Akhir Periode Renstra OPD	Capaian Kinerja Dan Kerangka Pendanaan				Kelompok Sasaran	Prakiraan Maju Rencana Tahun 2023		Perangkat Daerah Penanggung Jawab		
							Target 2024	Pagu Indikatif (Rp)	Lokasi	Sumber Dana		Prioritas			Target	Pagu Indikatif (Rp)
												Nasional	Daerah			
1	2				3	4	5	6	7	8	9	10	11	12	13	14
									Barangin, Durian II	DANA ALOKASI UMUM		penyelenggaraan pemerintahan daerah yang bersih, akuntabel dan berkualitas Penguatan tata kelola pemerintahan melalui teknologi informasi dan komunikasi yang terintegrasi				
2	2	0	2.0		Administrasi Kepegawaian Perangkat Daerah	-	-	69.128.000,00				Meningkatkan kualitas tata kelola penyelenggaraan pemerintahan daerah yang bersih, akuntabel dan berkualitas Penguatan tata kelola pemerintahan melalui teknologi informasi dan komunikasi yang terintegrasi			57.000.000,00	
2	2	0	2.0	000	Pendidikan dan Pelatihan Pegawai Berdasarkan Tugas dan Fungsi											
							10 Orang	69.128.000,00	- Kota Sawahlunto, Barangin, Durian II	DANA TRANSFER UMUM-DANA ALOKASI UMUM		Meningkatkan kualitas tata kelola penyelenggaraan pemerintahan daerah yang bersih, akuntabel dan berkualitas Penguatan tata kelola pemerintahan melalui teknologi informasi dan komunikasi yang terintegrasi			57.000.000,00	DINAS PERPUSTAKAAN DAN KEARSIPAN
2	2	0	2.0		Administrasi Umum Perangkat Daerah	-	-	275.004.008,00				Meningkatkan kualitas tata kelola penyelenggaraan pemerintahan daerah yang bersih, akuntabel dan berkualitas Penguatan tata kelola pemerintahan melalui teknologi informasi dan komunikasi yang terintegrasi			260.000.000,00	



Kode	Urusan / Bidang Urusan / Program / Kegiatan / Sub Kegiatan	Indikator Program / Kegiatan / Sub Kegiatan	Target Akhir Periode Renstra OPD	Capaian Kinerja Dan Kerangka Pendanaan						Kelompok Sasaran	Prakiraan Maju Rencana Tahun 2023		Perangkat Daerah Penanggung Jawab				
				Target 2024	Pagu Indikatif (Rp)	Lokasi	Sumber Dana	Prioritas			Target	Pagu Indikatif (Rp)					
								Nasional	Daerah								
1	2	3	4	5	6	7	8	9	10	11	12	13	14				
2	2 3	0 1	2.0 6	000 1	Penyediaan Komponen Instalasi Listrik/Penerangan Bangunan Kantor												
		Jumlah Paket Komponen Instalasi Listrik/Penerangan Bangunan Kantor yang Disediakan		36 Paket	36.999.538,00	- Kota Sawahlunto, Barangin, Durian II	DANA TRANSFER UMUM-DANA ALOKASI UMUM	-	Meningkatkan kualitas tata kelola penyelenggaraan pemerintahan daerah yang bersih, akuntabel dan berkualitas Penguatan tata kelola pemerintahan melalui teknologi informasi dan komunikasi yang terintegrasi	-		15.000.000,00	DINAS PERPUSTAKAAN DAN KEARSIPAN				
2	2 3	0 1	2.0 6	000 2	Penyediaan Peralatan dan Perlengkapan Kantor												
		Jumlah Paket Peralatan dan Perlengkapan Kantor yang Disediakan		12 Paket	86.685.270,00	- Kota Sawahlunto, Barangin, Durian II	PENDAPATAN ASLI DAERAH (PAD)	-	Meningkatkan kualitas tata kelola penyelenggaraan pemerintahan daerah yang bersih, akuntabel dan berkualitas Penguatan tata kelola pemerintahan melalui teknologi informasi dan komunikasi yang terintegrasi	-		85.000.000,00	DINAS PERPUSTAKAAN DAN KEARSIPAN				
2	2 3	0 1	2.0 6	000 4	Penyediaan Bahan Logistik Kantor												
		Jumlah Paket Bahan Logistik Kantor yang Disediakan		12 Paket	22.531.200,00	- Kota Sawahlunto, Barangin, Durian II	PENDAPATAN ASLI DAERAH (PAD)	-	Meningkatkan kualitas tata kelola penyelenggaraan pemerintahan daerah yang bersih, akuntabel dan berkualitas Penguatan tata kelola pemerintahan melalui teknologi informasi dan komunikasi yang terintegrasi	-		25.000.000,00	DINAS PERPUSTAKAAN DAN KEARSIPAN				
2	2 3	0 1	2.0 6	000 5	Penyediaan Barang Cetak dan Penggandaan												
		Jumlah Paket Barang Cetak dan Penggandaan yang Disediakan		12 Paket	19.800.000,00	- Kota Sawahlunto,	PENDAPATAN ASLI DAERAH	-	Meningkatkan kualitas tata kelola	-		25.000.000,00	DINAS PERPUSTAKAAN DAN KEARSIPAN				



Kode	Urusan / Bidang Urusan / Program / Kegiatan / Sub Kegiatan	Indikator Program / Kegiatan / Sub Kegiatan	Target Akhir Periode Renstra OPD	Capaian Kinerja Dan Kerangka Pendanaan						Kelompok Sasaran	Prakiraan Maju Rencana Tahun 2023		Perangkat Daerah Penanggung Jawab				
				Target 2024	Pagu Indikatif (Rp)	Lokasi	Sumber Dana	Prioritas			Target	Pagu Indikatif (Rp)					
								Nasional	Daerah								
1	2	3	4	5	6	7	8	9	10	11	12	13	14				
						Barangin, Durian II	(PAD)		penyelenggaraa n pemerintahan daerah yang bersih, akuntabel dan berkualitas Penguatan tata kelola pemerintahan melalui teknologi informasi dan komunikasi yang terintegrasi								
2	2 3	0 1	2.0 6	000 6	Penyediaan Bahan Bacaan dan Peraturan Perundang-undangan												
					Jumlah Dokumen Bahan Bacaan dan Peraturan Perundang-Undangan yang Disediakan		12 Dokumen	10.400.000,00	- Kota Sawahlunt o, Barangin, Durian II	PENDAPATA N ASLI DAERAH (PAD)	-	Meningkatkan kualitas tata kelola penyelenggaraa n pemerintahan daerah yang bersih, akuntabel dan berkualitas Penguatan tata kelola pemerintahan melalui teknologi informasi dan komunikasi yang terintegrasi		15.000.000,00	DINAS PERPUSTAKAAN DAN KEARSIPAN		
2	2 3	0 1	2.0 6	000 9	Penyelenggaraan Rapat Koordinasi dan Konsultasi SKPD												
					Jumlah Laporan Penyelenggaraan Rapat Koordinasi dan Konsultasi SKPD		12 Laporan	98.588.000,00	- Kota Sawahlunt o, Barangin, Durian II	PENDAPATA N ASLI DAERAH (PAD)	-	Meningkatkan kualitas tata kelola penyelenggaraa n pemerintahan daerah yang bersih, akuntabel dan berkualitas Penguatan tata kelola pemerintahan melalui teknologi informasi dan komunikasi yang terintegrasi		95.000.000,00	DINAS PERPUSTAKAAN DAN KEARSIPAN		
2	2 3	0 1	2.0 7		Pengadaan Barang Milik Daerah Penunjang Urusan Pemerintah Daerah	-	-	14.548.500,00			-	Meningkatkan kualitas tata kelola penyelenggaraa n pemerintahan daerah yang bersih, akuntabel dan berkualitas Penguatan tata kelola pemerintahan melalui		20.000.000,00			



Kode	Urusan / Bidang Urusan / Program / Kegiatan / Sub Kegiatan	Indikator Program / Kegiatan / Sub Kegiatan	Target Akhir Periode Renstra OPD	Capaian Kinerja Dan Kerangka Pendanaan						Kelompok Sasaran	Prakiraan Maju Rencana Tahun 2023		Perangkat Daerah Penanggung Jawab	
				Target 2024	Pagu Indikatif (Rp)	Lokasi	Sumber Dana	Prioritas			Target	Pagu Indikatif (Rp)		
								Nasional	Daerah					
1	2	3	4	5	6	7	8	9	10	11	12	13	14	
2	2 3	0 1	2.0 7	001 0	Pengadaan Sarana dan Prasarana Gedung Kantor atau Bangunan Lainnya									
		Jumlah Unit Sarana dan Prasarana Gedung Kantor atau Bangunan Lainnya yang Disediakan		7 Unit	14.548.500,00	- Kota Sawahlunt o, Barangin, Durian II	PENDAPATA N ASLI DAERAH (PAD)	-	Meningkatkan kualitas tata kelola penyelenggaraa n pemerintahan daerah yang bersih, akuntabel dan berkualitas Penguatan tata kelola pemerintahan melalui teknologi informasi dan komunikasi yang terintegrasi	-		20.000.000,00	DINAS PERPUSTAKAAN DAN KEARSIPAN	
2	2 3	0 1	2.0 8		Penyediaan Jasa Penunjang Urusan Pemerintahan Daerah									
		Penyediaan Jasa Penunjang Urusan Pemerintahan Daerah	-	-	402.120.701,00			-	Meningkatkan kualitas tata kelola penyelenggaraa n pemerintahan daerah yang bersih, akuntabel dan berkualitas Penguatan tata kelola pemerintahan melalui teknologi informasi dan komunikasi yang terintegrasi	-	-	473.000.000,00		
2	2 3	0 1	2.0 8	000 1	Penyediaan Jasa Surat Menyurat									
		Jumlah Laporan Penyediaan Jasa Surat Menyurat		12 Laporan	2.500.000,00	- Kota Sawahlunt o, Barangin, Durian II	DANA TRANSFER UMUM- DANA ALOKASI UMUM	-	Meningkatkan kualitas tata kelola penyelenggaraa n pemerintahan daerah yang bersih, akuntabel dan berkualitas Penguatan tata kelola pemerintahan melalui teknologi informasi dan komunikasi yang terintegrasi	-		3.000.000,00	DINAS PERPUSTAKAAN DAN KEARSIPAN	
2	2 3	0 1	2.0 8	000 2	Penyediaan Jasa Komunikasi, Sumber Daya Air dan Listrik									
		Jumlah Laporan Penyediaan Jasa Komunikasi, Sumber Daya Air dan Listrik yang Disediakan		12 Laporan	144.033.000,00	- Kota Sawahlunt o,	PENDAPATA N ASLI DAERAH	-	Penguatan tata kelola pemerintahan	-		120.000.000,00	DINAS PERPUSTAKAAN DAN KEARSIPAN	



Kode	Urusan / Bidang Urusan / Program / Kegiatan / Sub Kegiatan	Indikator Program / Kegiatan / Sub Kegiatan	Target Akhir Periode Renstra OPD	Capaian Kinerja Dan Kerangka Pendanaan						Kelompok Sasaran	Prakiraan Maju Rencana Tahun 2023		Perangkat Daerah Penanggung Jawab				
				Target 2024	Pagu Indikatif (Rp)	Lokasi	Sumber Dana	Prioritas			Target	Pagu Indikatif (Rp)					
								Nasional	Daerah								
1	2	3	4	5	6	7	8	9	10	11	12	13	14				
						Barangin, Durian II	(PAD)		melalui teknologi informasi dan komunikasi yang terintegrasi								
2	2 3	0 1	2.0 8	000 4	Penyediaan Jasa Pelayanan Umum Kantor												
					Jumlah Laporan Penyediaan Jasa Pelayanan Umum Kantor yang Disediakan			13 Laporan	255.587.701,00	- Kota Sawahlunt o, Barangin, Durian II	PENDAPATA N ASLI DAERAH (PAD)	-	Meningkatkan kualitas tata kelola penyelenggaraa n pemerintahan daerah yang bersih, akuntabel dan berkualitas Penguatan tata kelola pemerintahan melalui teknologi informasi dan komunikasi yang terintegrasi		350.000.000,00	DINAS PERPUSTAKAAN DAN KEARSIPAN	
2	2 3	0 1	2.0 9		Pemeliharaan Barang Milik Daerah Penunjang Urusan Pemerintahan Daerah	-	-	-	146.180.400,00			-	Meningkatkan kualitas tata kelola penyelenggaraa n pemerintahan daerah yang bersih, akuntabel dan berkualitas Penguatan tata kelola pemerintahan melalui teknologi informasi dan komunikasi yang terintegrasi		-	172.000.000,00	
2	2 3	0 1	2.0 9	000 1	Penyediaan Jasa Pemeliharaan, Biaya Pemeliharaan, dan Pajak Kendaraan Perorangan Dinas atau Kendaraan Dinas Jabatan												
					Jumlah Kendaraan Perorangan Dinas atau Kendaraan Dinas Jabatan yang Dipelihara dan dibayarkan Pajaknya			7 Unit	96.980.400,00	- Kota Sawahlunt o, Barangin, Durian II	PENDAPATA N ASLI DAERAH (PAD)	-	Meningkatkan kualitas tata kelola penyelenggaraa n pemerintahan daerah yang bersih, akuntabel dan berkualitas Penguatan tata kelola pemerintahan melalui teknologi informasi dan komunikasi yang terintegrasi		97.000.000,00	DINAS PERPUSTAKAAN DAN KEARSIPAN	
2	2 3	0 1	2.0 9	000 9	Pemeliharaan/Rehabilitasi Gedung Kantor dan Bangunan Lainnya												
					Jumlah Gedung Kantor dan Bangunan Lainnya yang			3 Unit	32.860.000,00	- Kota Sawahlunt	PENDAPATA N ASLI	-	Penguatan tata kelola			55.000.000,00	DINAS PERPUSTAKAAN



Kode	Urusan / Bidang Urusan / Program / Kegiatan / Sub Kegiatan	Indikator Program / Kegiatan / Sub Kegiatan	Target Akhir Periode Renstra OPD	Capaian Kinerja Dan Kerangka Pendanaan						Kelompok Sasaran	Prakiraan Maju Rencana Tahun 2023		Perangkat Daerah Penanggung Jawab		
				Target 2024	Pagu Indikatif (Rp)	Lokasi	Sumber Dana	Prioritas			Target	Pagu Indikatif (Rp)			
								Nasional	Daerah						
1	2	3	4	5	6	7	8	9	10	11	12	13	14		
		Dipelihara/Direhabilitasi				o, Barangin, Durian II	DAERAH (PAD)		pererintahan melalui teknologi informasi dan komunikasi yang terintegrasi				DAN KEARSIPAN		
2	2 3	0 1	2.0 9	001 0	Pemeliharaan/Rehabilitasi Sarana dan Prasarana Gedung Kantor atau Bangunan Lainnya										
		Jumlah Sarana dan Prasarana Gedung Kantor atau Bangunan Lainnya yang Dipelihara/Direhabilitasi		64 Unit	16.340.000,00	- Kota Sawahlunt o, Barangin, Durian II	PENDAPATA N ASLI DAERAH (PAD)	-	Meningkatkan kualitas tata kelola penyelenggaraa n pemerintahan daerah yang bersih, akuntabel dan berkualitas Penguatan tata kelola pemerintahan melalui teknologi informasi dan komunikasi yang terintegrasi			20.000.000,00	DINAS PERPUSTAKAAN DAN KEARSIPAN		
2	2 3	0 2			PROGRAM PEMBINAAN PERPUSTAKAAN	-	51.5persen 74,7Indeks 2persen 108unit	-	239.966.550,00			51persen 74,6Indeks 2persen 108unit	310.499.800,00		
2	2 3	0 2	2.0 1		Pengelolaan Perpustakaan Tingkat Daerah Kabupaten/Kota	-		-	104.987.750,00			Meningkatkan kualitas Sumber Daya Manusia yang sehat, berpengetahua n, terampil dan berdaya saing Meningkatkan kualitas SDM melalui peningkatan layanan pendidikan dan kehatan		120.499.800,00	
2	2 3	0 2	2.0 1	000 1	Pengembangan dan Pemeliharaan Layanan Perpustakaan Elektronik										
		Jumlah Layanan Perpustakaan Elektronik yang Dikembangkan dengan Manajemen Layanan TIK Berbasis ISO20000 (ITSM : Information Technology Service Management)		2 Layanan	9.991.000,00	- Kota Sawahlunt o, Lembah Segar, Pasar - Kota Sawahlunt o, Talawi, Talawi Mudiak	DANA TRANSFER UMUM- DANA ALOKASI UMUM	-	Meningkatkan kualitas Sumber Daya Manusia yang sehat, berpengetahua n, terampil dan berdaya saing Meningkatkan kualitas SDM melalui peningkatan layanan pendidikan dan kehatan			15.000.000,00	DINAS PERPUSTAKAAN DAN KEARSIPAN		
2	2 3	0 2	2.0 1	000 2	Pengembangan Perpustakaan di Tingkat Daerah Kabupaten/Kota										
		Jumlah Perpustakaan yang Dikembangkan di Tingkat Daerah Kabupaten/Kota Sesuai Standar Nasional Perpustakaan di Wilayah Kabupaten/Kota Sesuai		2 Perpustakaan	10.000.000,00	- Kota Sawahlunt o, Lembah Segar, Pasar	DANA TRANSFER UMUM- DANA ALOKASI	-	Meningkatkan kualitas Sumber Daya Manusia yang sehat, berpengetahua			5.499.800,00	DINAS PERPUSTAKAAN DAN KEARSIPAN		



Kode	Urusan / Bidang Urusan / Program / Kegiatan / Sub Kegiatan	Indikator Program / Kegiatan / Sub Kegiatan	Target Akhir Periode Renstra OPD	Capaian Kinerja Dan Kerangka Pendanaan						Kelompok Sasaran	Prakiraan Maju Rencana Tahun 2023		Perangkat Daerah Penanggung Jawab
				Target 2024	Pagu Indikatif (Rp)	Lokasi	Sumber Dana	Prioritas			Target	Pagu Indikatif (Rp)	
								Nasional	Daerah				
1	2	3	4	5	6	7	8	9	10	11	12	13	14
		Kewenangannya				- Kota Sawahlunt o, Talawi, Talawi Mudiak	UMUM		n, terampil dan berdaya saing Meningkatkan kualitas SDM melalui peningkatan layanan pendidikan dan kesehatan				
2	2 3	0 2	2.0 1	000 4	Pembinaan Perpustakaan pada Satuan Pendidikan Dasar di Seluruh Wilayah Kabupaten/Kota Sesuai dengan Standar Nasional Perpustakaan								
		Jumlah Perpustakaan pada Satuan Pendidikan Dasar dan yang Dilakukan Pembinaan dalam Mewujudkan Standar Nasional Perpustakaan		20 Perpustakaan	14.999.800,00	- Kota Sawahlunt o, Semua Kecamatan , Semua Kel/Desa	DANA TRANSFER UMUM- DANA ALOKASI UMUM	-	Meningkatkan kualitas Sumber Daya Manusia yang sehat, berpengetaha n, terampil dan berdaya saing Meningkatkan kualitas SDM melalui peningkatan layanan pendidikan dan kesehatan			18.000.000,00	DINAS PERPUSTAKAAN DAN KEARSIPAN
2	2 3	0 2	2.0 1	000 6	Peningkatan Kapasitas Tenaga Perpustakaan dan Pustakawan Tingkat Daerah Kabupaten/Kota								
		Jumlah Tenaga Perpustakaan yang Ditingkatkan Kapasitasnya dan Mendapat Sertifikasi Tenaga Perpustakaan dan Pustakawan Tingkat Daerah Kabupaten/Kota		35 Orang	14.999.800,00	- Kota Sawahlunt o, Semua Kecamatan , Semua Kel/Desa	DANA TRANSFER UMUM- DANA ALOKASI UMUM	-	Meningkatkan kualitas Sumber Daya Manusia yang sehat, berpengetaha n, terampil dan berdaya saing Meningkatkan kualitas SDM melalui peningkatan layanan pendidikan dan kesehatan			20.000.000,00	DINAS PERPUSTAKAAN DAN KEARSIPAN
2	2 3	0 2	2.0 1	000 8	Pengembangan Bahan Pustaka								
		Jumlah Bahan Perpustakaan Tercetak yang Dicitak dan Diadakan		450 Eksemplar	45.000.000,00	- Kota Sawahlunt o, Lembah Segar, Pasir - Kota Sawahlunt o, Talawi, Talawi Mudiak	DANA TRANSFER UMUM- DANA ALOKASI UMUM	-	Meningkatkan kualitas Sumber Daya Manusia yang sehat, berpengetaha n, terampil dan berdaya saing Meningkatkan kualitas SDM melalui peningkatan layanan pendidikan dan kesehatan			50.000.000,00	DINAS PERPUSTAKAAN DAN KEARSIPAN
2	2 3	0 2	2.0 1	000 9	Pengelolaan dan Pengembangan Bahan Pustaka								
		Jumlah Bahan Perpustakaan yang Dilakukan Pengelolaan dan Pengembangan untuk Mewujudkan Keberagaman Koleksi Perpustakaan		700 Eksemplar	9.997.150,00	- Kota Sawahlunt o, Lembah Segar, Pasir - Kota Sawahlunt o, Talawi, Talawi	DANA TRANSFER UMUM- DANA ALOKASI UMUM	-	Meningkatkan kualitas Sumber Daya Manusia yang sehat, berpengetaha n, terampil dan berdaya saing Meningkatkan kualitas SDM			12.000.000,00	DINAS PERPUSTAKAAN DAN KEARSIPAN



Kode	Urusan / Bidang Urusan / Program / Kegiatan / Sub Kegiatan	Indikator Program / Kegiatan / Sub Kegiatan	Target Akhir Periode Renstra OPD	Capaian Kinerja Dan Kerangka Pendanaan						Kelompok Sasaran	Prakiraan Maju Rencana Tahun 2023		Perangkat Daerah Penanggung Jawab	
				Target 2024	Pagu Indikatif (Rp)	Lokasi	Sumber Dana	Prioritas			Target	Pagu Indikatif (Rp)		
								Nasional	Daerah					
1	2	3	4	5	6	7	8	9	10	11	12	13	14	
						Mudiak								
2	2 3	0 2	2.0 2											
2	2 3	0 2	2.0 2	000 1										
2	2 3	0 2	2.0 2	000 2										
2	2 3	0 2	2.0 2	000 3										
2	2 3	0 2	2.0 2	000 3										
2	2 3	0 2	2.0 2	000 3										



Kode	Urusan / Bidang Urusan / Program / Kegiatan / Sub Kegiatan	Indikator Program / Kegiatan / Sub Kegiatan	Target Akhir Periode Renstra OPD	Capaian Kinerja Dan Kerangka Pendanaan							Kelompok Sasaran	Prakiraan Maju Rencana Tahun 2023		Perangkat Daerah Penanggung Jawab
				Target 2024	Pagu Indikatif (Rp)	Lokasi	Sumber Dana	Prioritas		Target		Pagu Indikatif (Rp)		
								Nasional	Daerah					
1	2	3	4	5	6	7	8	9	10	11	12	13	14	
		Jumlah Perpustakaan Berbasis Inklusi Sosial di Wilayah Kabupaten/Kota yang Dikembangkan		2 Perpustakaan	29.999.800,00	- Kota Sawahlunto, Lembah Segar, Pasar	DANA TRANSFER UMUM-DANA ALOKASI UMUM	-	Meningkatkan kualitas Sumber Daya Manusia yang sehat, berpengetahuan, terampil dan berdaya saing Meningkatkan kualitas SDM melalui peningkatan layanan pendidikan dan kesehatan	-		35.000.000,00	DINAS PERPUSTAKAAN DAN KEARSIPAN	
2	2 3	0 2	2,0 2	000 5	Pemilihan Duta Baca Tingkat Daerah Kabupaten/Kota									
		Jumlah Duta Baca Tingkat Daerah Kabupaten/Kota yang Dipilih dan Didukung Keaktifannya		1 Orang	14.999.800,00	- Kota Sawahlunto, Semua Kecamatan, Semua Kel/Desa	DANA TRANSFER UMUM-DANA ALOKASI UMUM	-	Meningkatkan kualitas Sumber Daya Manusia yang sehat, berpengetahuan, terampil dan berdaya saing Meningkatkan kualitas SDM melalui peningkatan layanan pendidikan dan kesehatan	-		15.000.000,00	DINAS PERPUSTAKAAN DAN KEARSIPAN	
2	2 3	0 3			PROGRAM PELESTARIAN KOLEKSI NASIONAL DAN NASKAH KUNO	-	1Naskah	-	5.000.000,00			1Naskah	5.000.000,00	
2	2 3	0 3	2,0 1		Pelestarian Naskah Kuno Milik Daerah Kabupaten/kota	-		-	5.000.000,00				5.000.000,00	
2	2 3	0 3	2,0 1	000 1	Peningkatan Peran Serta Masyarakat dalam Penyimpanan, Perawatan, Pelestarian, dan Pendaftaran Naskah Kuno									
		Jumlah Masyarakat yang Berperan Serta dalam Penyimpanan, Perawatan, Pelestarian, dan Pendaftaran Naskah Kuno		2 Orang	5.000.000,00	- Kota Sawahlunto, Semua Kecamatan, Semua Kel/Desa	DANA TRANSFER UMUM-DANA ALOKASI UMUM	-	Meningkatkan kualitas Sumber Daya Manusia yang sehat, berpengetahuan, terampil dan berdaya saing Meningkatkan kualitas SDM melalui peningkatan layanan pendidikan dan kesehatan	-		5.000.000,00	DINAS PERPUSTAKAAN DAN KEARSIPAN	
2	2 4				URUSAN PEMERINTAHAN BIDANG KEARSIPAN								155.000.000,00	
2	2	0			PROGRAM	-	12bulan	-	149.999.800,00			12bulan	95.000.000,00	



Kode	Urusan / Bidang Urusan / Program / Kegiatan / Sub Kegiatan	Indikator Program / Kegiatan / Sub Kegiatan	Target Akhir Periode Renstra OPD	Capaian Kinerja Dan Kerangka Pendanaan							Kelompok Sasaran	Prakiraan Maju Rencana Tahun 2023		Perangkat Daerah Penanggung Jawab
				Target 2024	Pagu Indikatif (Rp)	Lokasi	Sumber Dana	Prioritas		Target		Pagu Indikatif (Rp)		
								Nasional	Daerah					
1	2	3	4	5	6	7	8	9	10	11	12	13	14	
	PENGLOLAAN ARSIP		50,60%								50,58%			
2.2.4.0.2.0.1	Pengelolaan Arsip Dinamis Daerah Kabupaten/kota				119.999.800,00				Meningkatkan kualitas tata kelola penyelenggaraan pemerintahan daerah yang bersih, akuntabel dan berkualitas Penguatan tata kelola pemerintahan melalui teknologi informasi dan komunikasi yang terintegrasi			80.000.000,00		
2.2.4.0.2.0.1	Penciptaan dan Penggunaan Arsip Dinamis													
		Jumlah Naskah Dinas yang Diciptakan dan Digunakan		25 Berkas	39.999.800,00	- Kota Sawahlunto, Barangin, Durian II	PENDAPATAN ASLI DAERAH (PAD)		Meningkatkan kualitas tata kelola penyelenggaraan pemerintahan daerah yang bersih, akuntabel dan berkualitas Penguatan tata kelola pemerintahan melalui teknologi informasi dan komunikasi yang terintegrasi			20.000.000,00	DINAS PERPUSTAKAAN DAN KEARSIPAN	
2.2.4.0.2.0.2	Pemeliharaan dan Penyusutan Arsip Dinamis													
		Jumlah Naskah Dinas yang Dilakukan Pemeliharaan dan Penyusutan		20 Berkas	35.000.000,00	- Kota Sawahlunto, Barangin, Durian II	PENDAPATAN ASLI DAERAH (PAD)		Meningkatkan kualitas tata kelola penyelenggaraan pemerintahan daerah yang bersih, akuntabel dan berkualitas Penguatan tata kelola pemerintahan melalui teknologi informasi dan komunikasi yang terintegrasi			25.000.000,00	DINAS PERPUSTAKAAN DAN KEARSIPAN	
2.2.4.0.2.0.3	Pengawasan Arsip Dinamis Kewenangan Kabupaten/Kota													
		Jumlah Laporan Hasil Pengawasan Arsip Dinamis Kewenangan Kabupaten/Kota		15 Laporan	45.000.000,00	- Kota Sawahlunto, Barangin, Durian II	PENDAPATAN ASLI DAERAH (PAD)		Penguatan tata kelola pemerintahan melalui teknologi informasi dan komunikasi			35.000.000,00	DINAS PERPUSTAKAAN DAN KEARSIPAN	



Kode	Urusan / Bidang Urusan / Program / Kegiatan / Sub Kegiatan	Indikator Program / Kegiatan / Sub Kegiatan	Target Akhir Periode Renstra OPD	Capaian Kinerja Dan Kerangka Pendanaan						Kelompok Sasaran	Prakiraan Maju Rencana Tahun 2023		Perangkat Daerah Penanggung Jawab		
				Target 2024	Pagu Indikatif (Rp)	Lokasi	Sumber Dana	Prioritas			Target	Pagu Indikatif (Rp)			
								Nasional	Daerah						
1	2	3	4	5	6	7	8	9	10	11	12	13	14		
2	2 4	0 2	2.0 2						yang terintegrasi						
2	2 4	0 2	2.0 2	000 2					Meningkatkan kualitas tata kelola penyelenggaraan pemerintahan daerah yang bersih, akuntabel dan berkualitas Penguatan tata kelola pemerintahan melalui teknologi informasi dan komunikasi yang terintegrasi			15.000.000,00			
2	2 4	0 2	2.0 2	000 2	Akuisisi, Pengolahan, Preservasi, dan Akses Arsip Statis										
					Jumlah Arsip Statis yang Dilakukan Akuisisi, Pengolahan, Preservasi dan Akses Arsip Statis		5000 Arsip	30.000.000,00	- Kota Sawahlunto, Barangin, Durian II	PENDAPATAN ASLI DAERAH (PAD)	-	Meningkatkan kualitas tata kelola penyelenggaraan pemerintahan daerah yang bersih, akuntabel dan berkualitas Penguatan tata kelola pemerintahan melalui teknologi informasi dan komunikasi yang terintegrasi		15.000.000,00	DINAS PERPUSTAKAAN DAN KEARSIPAN
2	2 4	0 3			PROGRAM PERLINDUNGAN DAN PENYELAMATAN ARSIP	-	50,60% 12bulan	-	79.999.900,00				50,56% 12bulan	60.000.000,00	
2	2 4	0 3	2.0 2		Perlindungan dan Penyelamatan Arsip Akibat Bencana yang Berskala Kabupaten/Kota	-		-	40.000.000,00					25.000.000,00	
2	2 4	0 3	2.0 2	000 2	Pemulihan dan Penyimpanan Arsip Akibat Bencana										
					Jumlah Arsip yang Dilakukan Pemulihan dan Penyimpanan Akibat Bencana		3000 Arsip	40.000.000,00	- Kota Sawahlunto, Barangin,	PENDAPATAN ASLI DAERAH (PAD)	-	Meningkatkan kualitas tata kelola penyelenggaraan		25.000.000,00	DINAS PERPUSTAKAAN DAN KEARSIPAN



Kode	Urusan / Bidang Urusan / Program / Kegiatan / Sub Kegiatan	Indikator Program / Kegiatan / Sub Kegiatan	Target Akhir Periode Renstra OPD	Capaian Kinerja Dan Kerangka Pendanaan						Kelompok Sasaran	Prakiraan Maju Rencana Tahun 2023		Perangkat Daerah Penanggung Jawab			
				Target 2024	Pagu Indikatif (Rp)	Lokasi	Sumber Dana	Prioritas			Target	Pagu Indikatif (Rp)				
				1	2	3	4	5	6		7	8		9	10	11
						Durian II				n pemerintahan daerah yang bersih, akuntabel dan berkualitas Penguatan tata kelola pemerintahan melalui teknologi informasi dan komunikasi yang terintegrasi						
2	2 4	0 3	2.0 4		Autentikasi Arsip Statis dan Arsip Hasil Alih Media Kabupaten/Kota								35.000.000,00			
2	2 4	0 3	2.0 4	000 1	Penilaian dan Penetapan Autentisitas Arsip Statis Sesuai Persyaratan Penjaminan Keabsahan Arsip											
					Jumlah Daftar Autentisitas Arsip Sesuai Persyaratan Penjaminan Keabsahan Arsip yang Dinilai dan Ditetapkan		3000 Arsip	39.999.900,00		- Kota Sawahlunto, Barangin, Durian II	PENDAPATAN ASLI DAERAH (PAD)		Meningkatkan kualitas tata kelola penyelenggaraan pemerintahan daerah yang bersih, akuntabel dan berkualitas Penguatan tata kelola pemerintahan melalui teknologi informasi dan komunikasi yang terintegrasi		35.000.000,00	DINAS PERPUSTAKAAN DAN KEARSIPAN
					DINAS PARIWISATA, PEMUDA DAN OLAHRAGA			19.677.907.068,00							23.973.080.020,00	
2					URUSAN PEMERINTAHAN WAJIB YANG TIDAK BERKAITAN DENGAN PELAYANAN DASAR			11.612.756.318,00							11.337.958.194,00	
2	1 9				URUSAN PEMERINTAHAN BIDANG KEPEMUDAAN DAN OLAHRAGA			11.612.756.318,00							11.337.958.194,00	
2	1 9	0 1			PROGRAM PENUNJANG URUSAN PEMERINTAHAN DAERAH KABUPATEN/KOTA	Urusan Pemerintahan Daerah yang Berjalan Lancar dan Tertib (Bidang Pariwisata)	100%	100 %	5.934.756.318,00					100%	6.855.458.194,00	
2	1 9	0 1	2.0 1		Perencanaan, Penganggaran, dan Evaluasi Kinerja Perangkat Daerah		1Dokumen		5.500.000,00			Revolusi Mental dan Pembangunan Kebudayaan		Masyarakat Kota Sawahlunto	1Dokumen	6.050.000,00
2	1 9	0 1	2.0 1	000 1	Penyusunan Dokumen Perencanaan Perangkat Daerah											



Kode	Urusan / Bidang Urusan / Program / Kegiatan / Sub Kegiatan	Indikator Program / Kegiatan / Sub Kegiatan	Target Akhir Periode Renstra OPD	Capaian Kinerja Dan Kerangka Pendanaan						Kelompok Sasaran	Prakiraan Maju Rencana Tahun 2023		Perangkat Daerah Penanggung Jawab
				Target 2024	Pagu Indikatif (Rp)	Lokasi	Sumber Dana	Prioritas			Target	Pagu Indikatif (Rp)	
								Nasional	Daerah				
1	2	3	4	5	6	7	8	9	10	11	12	13	14
		Jumlah Dokumen Perencanaan Perangkat Daerah	1 Dokumen	1 Dokumen	5.500.000,00	- Kota Sawahlunto, Semua Kecamatan, Semua Kel/Desa	DANA TRANSFER UMUM-DANA ALOKASI UMUM	Revolusi Mental dan Pembangunan Kebudayaan	-	Masyarakat Kota Sawahlunto	1 Dokumen	6.050.000,00	DINAS PARIWISATA, PEMUDA DAN OLAHRAGA
2.1.9.01.2	Administrasi Keuangan Perangkat Daerah	-	12Bulan	-	2.740.176.979,00			Revolusi Mental dan Pembangunan Kebudayaan	-	Masyarakat Kota Sawahlunto	12Bulan	3.778.578.701,00	
2.1.9.01.2.0001	Penyediaan Gaji dan Tunjangan ASN												
		Jumlah Orang yang Menerima Gaji dan Tunjangan ASN	322 Orang/bulan	322 Orang/bulan	2.740.176.979,00	- Kota Sawahlunto, Semua Kecamatan, Semua Kel/Desa	DANA TRANSFER UMUM-DANA ALOKASI UMUM	Revolusi Mental dan Pembangunan Kebudayaan	-	Masyarakat Kota Sawahlunto	322 Orang/bulan	3.778.578.701,00	DINAS PARIWISATA, PEMUDA DAN OLAHRAGA
2.1.9.01.5	Administrasi Kepegawaian Perangkat Daerah	-	12Bulan	-	79.760.000,00			Revolusi Mental dan Pembangunan Kebudayaan	-	Masyarakat Kota Sawahlunto	12Bulan	88.000.000,00	
2.1.9.01.5.0009	Pendidikan dan Pelatihan Pegawai Berdasarkan Tugas dan Fungsi												
		Jumlah Pegawai Berdasarkan Tugas dan Fungsi yang Mengikuti Pendidikan dan Pelatihan	6 Orang	6 Orang	79.760.000,00	- Kota Sawahlunto, Semua Kecamatan, Semua Kel/Desa	DANA TRANSFER UMUM-DANA ALOKASI UMUM	Revolusi Mental dan Pembangunan Kebudayaan	-	Masyarakat Kota Sawahlunto	6 Orang	88.000.000,00	DINAS PARIWISATA, PEMUDA DAN OLAHRAGA
2.1.9.01.6	Administrasi Umum Perangkat Daerah	-	12Bulan	-	596.536.805,00			Revolusi Mental dan Pembangunan Kebudayaan	-	Masyarakat Kota Sawahlunto	12Bulan	658.329.100,00	
2.1.9.01.6.0001	Penyediaan Komponen Instalasi Listrik/Penerangan Bangunan Kantor												
		Jumlah Paket Komponen Instalasi Listrik/Penerangan Bangunan Kantor yang Disediakan	12 Paket	12 Paket	9.998.690,00	- Kota Sawahlunto, Semua Kecamatan, Semua Kel/Desa	DANA TRANSFER UMUM-DANA ALOKASI UMUM	Revolusi Mental dan Pembangunan Kebudayaan	-	Masyarakat Kota Sawahlunto	12 Paket	11.000.000,00	DINAS PARIWISATA, PEMUDA DAN OLAHRAGA
2.1.9.01.6.2	Penyediaan Peralatan dan Perlengkapan Kantor												
		Jumlah Paket Peralatan dan Perlengkapan Kantor yang Disediakan	12 Paket	12 Paket	100.000.115,00	- Kota Sawahlunto, Semua Kecamatan, Semua Kel/Desa	DANA TRANSFER UMUM-DANA ALOKASI UMUM	Revolusi Mental dan Pembangunan Kebudayaan	-	Masyarakat Kota Sawahlunto	12 Paket	110.000.000,00	DINAS PARIWISATA, PEMUDA DAN OLAHRAGA
2.1.9.01.6.4	Penyediaan Bahan Logistik Kantor												
		Jumlah Paket Bahan Logistik Kantor yang Disediakan	12 Paket	12 Paket	50.000.000,00	- Kota Sawahlunto, Semua Kecamatan, Semua Kel/Desa	DANA TRANSFER UMUM-DANA ALOKASI UMUM	Revolusi Mental dan Pembangunan Kebudayaan	-	Masyarakat Kota Sawahlunto	12 Paket	55.000.000,00	DINAS PARIWISATA, PEMUDA DAN OLAHRAGA
2.1.9.01.6.5	Penyediaan Barang Cetak dan Penggandaan												
		Jumlah Paket Barang Cetak dan Penggandaan yang Disediakan	12 Paket	12 Paket	36.480.000,00	- Kota Sawahlunto, Semua Kecamatan, Semua Kel/Desa	DANA TRANSFER UMUM-DANA ALOKASI UMUM	Revolusi Mental dan Pembangunan Kebudayaan	-	Masyarakat Kota Sawahlunto	12 Paket	40.128.000,00	DINAS PARIWISATA, PEMUDA DAN OLAHRAGA
2.1.9.01.6.000	Penyediaan Bahan Bacaan dan Peraturan Perundang-undangan												



Kode	Urusan / Bidang Urusan / Program / Kegiatan / Sub Kegiatan	Indikator Program / Kegiatan / Sub Kegiatan	Target Akhir Periode Renstra OPD	Capaian Kinerja Dan Kerangka Pendanaan								Kelompok Sasaran	Prakiraan Maju Rencana Tahun 2023		Perangkat Daerah Penanggung Jawab
				Target 2024	Pagu Indikatif (Rp)	Lokasi	Sumber Dana	Prioritas		Target	Pagu Indikatif (Rp)				
								Nasional	Daerah						
1	2	3	4	5	6	7	8	9	10	11	12	13	14		
		Jumlah Dokumen Bahan Bacaan dan Peraturan Perundang-Undangan yang Disediakan	1 Dokumen	1 Dokumen	0,00	- Kota Sawahlunto, Semua Kecamatan, Semua Kel/Desa	-	Revolusi Mental dan Pembangunan Kebudayaan	-	Masyarakat Kota Sawahlunto	1 Dokumen	2.201.100,00	DINAS PARIWISATA, PEMUDA DAN OLAHRAGA		
2	1	0	2,0	000	Penyelenggaraan Rapat Koordinasi dan Konsultasi SKPD										
		Jumlah Laporan Penyelenggaraan Rapat Koordinasi dan Konsultasi SKPD	350 Laporan	350 Laporan	400.058.000,00	- Kota Sawahlunto, Semua Kecamatan, Semua Kel/Desa	DANA TRANSFER UMUM-DANA ALOKASI UMUM	Revolusi Mental dan Pembangunan Kebudayaan	-	Masyarakat Kota Sawahlunto	3503 Laporan	440.000.000,00	DINAS PARIWISATA, PEMUDA DAN OLAHRAGA		
2	1	0	2,0		Pengadaan Barang Milik Daerah Penunjang Urusan Pemerintah Daerah										
		-	12Bulan	-	70.850.850,00			Revolusi Mental dan Pembangunan Kebudayaan	-	Masyarakat Kota Sawahlunto	12Bulan	33.000.000,00			
2	1	0	2,0	000	Pengadaan Peralatan dan Mesin Lainnya										
		Jumlah Unit Peralatan dan Mesin Lainnya yang Disediakan	1 Unit	1 Unit	70.850.850,00	- Kota Sawahlunto, Semua Kecamatan, Semua Kel/Desa	DANA TRANSFER UMUM-DANA ALOKASI UMUM	Revolusi Mental dan Pembangunan Kebudayaan	-	Masyarakat Kota Sawahlunto	1 Unit	33.000.000,00	DINAS PARIWISATA, PEMUDA DAN OLAHRAGA		
2	1	0	2,0		Penyediaan Jasa Penunjang Urusan Pemerintahan Daerah										
		-	12Bulan	-	2.236.901.684,00			Revolusi Mental dan Pembangunan Kebudayaan	-	Masyarakat Kota Sawahlunto	12Bulan	2.076.990.393,00			
2	1	0	2,0	000	Penyediaan Jasa Surat Menyurat										
		Jumlah Laporan Penyediaan Jasa Surat Menyurat	12 Laporan	12 Laporan	5.000.000,00	- Kota Sawahlunto, Semua Kecamatan, Semua Kel/Desa	DANA TRANSFER UMUM-DANA ALOKASI UMUM	Revolusi Mental dan Pembangunan Kebudayaan	-	Masyarakat Kota Sawahlunto	12 Laporan	5.500.000,00	DINAS PARIWISATA, PEMUDA DAN OLAHRAGA		
2	1	0	2,0	000	Penyediaan Jasa Komunikasi, Sumber Daya Air dan Listrik										
		Jumlah Laporan Penyediaan Jasa Komunikasi, Sumber Daya Air dan Listrik yang Disediakan	12 Laporan	12 Laporan	74.974.212,00	- Kota Sawahlunto, Semua Kecamatan, Semua Kel/Desa	DANA TRANSFER UMUM-DANA ALOKASI UMUM	Revolusi Mental dan Pembangunan Kebudayaan	-	Masyarakat Kota Sawahlunto	12 Laporan	82.472.570,00	DINAS PARIWISATA, PEMUDA DAN OLAHRAGA		
2	1	0	2,0	000	Penyediaan Jasa Pelayanan Umum Kantor										
		Jumlah Laporan Penyediaan Jasa Pelayanan Umum Kantor yang Disediakan	12 Laporan	12 Laporan	2.156.927.472,00	- Kota Sawahlunto, Semua Kecamatan, Semua Kel/Desa	DANA TRANSFER UMUM-DANA ALOKASI UMUM	Revolusi Mental dan Pembangunan Kebudayaan	-	Masyarakat Kota Sawahlunto	12 Laporan	1.989.017.823,00	DINAS PARIWISATA, PEMUDA DAN OLAHRAGA		
2	1	0	2,0		Pemeliharaan Barang Milik Daerah Penunjang Urusan Pemerintahan Daerah										
		-	12Bulan	-	205.030.000,00			Revolusi Mental dan Pembangunan Kebudayaan	-	Masyarakat Kota Sawahlunto	12Bulan	214.510.000,00			
2	1	0	2,0	000	Penyediaan Jasa Pemeliharaan, Biaya Pemeliharaan, dan Pajak Kendaraan Perorangan Dinas atau Kendaraan Dinas Jabatan										
		Jumlah Kendaraan Perorangan Dinas atau Kendaraan Dinas Jabatan yang Dipelihara dan Dibayarkan Pajaknya	16 Unit	16 Unit	140.000.000,00	- Kota Sawahlunto, Semua Kecamatan, Semua	DANA TRANSFER UMUM-DANA ALOKASI	Revolusi Mental dan Pembangunan Kebudayaan	-	Masyarakat Kota Sawahlunto	16 Unit	154.000.000,00	DINAS PARIWISATA, PEMUDA DAN OLAHRAGA		



Kode	Urusan / Bidang Urusan / Program / Kegiatan / Sub Kegiatan	Indikator Program / Kegiatan / Sub Kegiatan	Target Akhir Periode Renstra OPD	Capaian Kinerja Dan Kerangka Pendanaan						Kelompok Sasaran	Prakiraan Maju Rencana Tahun 2023		Perangkat Daerah Penanggung Jawab	
				Target 2024	Pagu Indikatif (Rp)	Lokasi	Sumber Dana	Prioritas			Target	Pagu Indikatif (Rp)		
								Nasional	Daerah					
1	2	3	4	5	6	7	8	9	10	11	12	13	14	
2	1 9	0 1	2.0 9	000 5	Pemeliharaan Mebel									
		Jumlah Mebel yang Dipelihara	12 Unit	12 Unit	10.000.000,00	- Kota Sawahlunto, Semua Kecamatan, Semua Kel/Desa	DANA TRANSFER UMUM-DANA ALOKASI UMUM	Revolusi Mental dan Pembangunan Kebudayaan	-	Masyarakat Kota Sawahlunto	12 Unit	11.000.000,00	DINAS PARIWISATA, PEMUDA DAN OLAHRAGA	
2	1 9	0 1	2.0 9	000 6	Pemeliharaan Peralatan dan Mesin Lainnya									
		Jumlah Peralatan dan Mesin Lainnya yang Dipelihara	1 Unit	1 Unit	35.010.000,00	- Kota Sawahlunto, Semua Kecamatan, Semua Kel/Desa	DANA TRANSFER UMUM-DANA ALOKASI UMUM	Revolusi Mental dan Pembangunan Kebudayaan	-	Masyarakat Kota Sawahlunto	1 Unit	38.500.000,00	DINAS PARIWISATA, PEMUDA DAN OLAHRAGA	
2	1 9	0 1	2.0 9	000 9	Pemeliharaan/Rehabilitasi Gedung Kantor dan Bangunan Lainnya									
		Jumlah Gedung Kantor dan Bangunan Lainnya yang Dipelihara/Direhabilitasi	15 Unit	15 Unit	20.020.000,00	- Kota Sawahlunto, Semua Kecamatan, Semua Kel/Desa	DANA TRANSFER UMUM-DANA ALOKASI UMUM	Revolusi Mental dan Pembangunan Kebudayaan	-	Masyarakat Kota Sawahlunto	12 Unit	11.010.000,00	DINAS PARIWISATA, PEMUDA DAN OLAHRAGA	
2	1 9	0 2			PROGRAM PENGEMBANGAN KAPASITAS DAYA SAING KEPEMUDAAN									
		Jumlah pemuda berprestasi yang berprestasi di tingkat provinsi dan nasional (orang)	18Orang	16 Orang	2.203.000.000,00						17Orang	385.000.000,00		
2	1 9	0 2	2.0 1		Penyadaran, Pemberdayaan, dan Pengembangan Pemuda dan Kepemudaan Terhadap Pemuda Pelopor Kabupaten/Kota, Wirausaha Muda Pemula, dan Pemuda Kader Kabupaten/Kota									
		-	10Orang	-	2.033.000.000,00			Revolusi Mental dan Pembangunan Kebudayaan	-	Pemuda kota sawahlunto	10Orang	110.000.000,00		
2	1 9	0 2	2.0 1	000 1	Koordinasi, Sinkronisasi dan Penyelenggaraan Peningkatan Kapasitas Daya Saing Pemuda Pelopor									
		Jumlah Pemuda Pelopor Kabupaten/Kota dari Seluruh Kecamatan yang Ditingkatkan Kapasitas Daya Saingnya		35 Orang	70.000.000,00	- Kota Sawahlunto, Semua Kecamatan, Semua Kel/Desa	DANA TRANSFER UMUM-DANA ALOKASI UMUM	Revolusi Mental dan Pembangunan Kebudayaan	-	Pemuda kota sawahlunto		110.000.000,00	DINAS PARIWISATA, PEMUDA DAN OLAHRAGA	
2	1 9	0 2	2.0 1	000 7	Pemberian Penghargaan Pemuda dan Organisasi Pemuda yang Berjasa dan/atau Berprestasi									
		Jumlah Pemuda yang Berjasa dan/atau Berprestasi Penerima Penghargaan		0 Orang	1.963.000.000,00	- Kota Sawahlunto, Semua Kecamatan, Semua Kel/Desa	DANA TRANSFER UMUM-DANA ALOKASI UMUM	Revolusi Mental dan Pembangunan Kebudayaan	-	Pemuda kota sawahlunto		0,00	DINAS PARIWISATA, PEMUDA DAN OLAHRAGA	
2	1 9	0 2	2.0 2		Pemberdayaan dan Pengembangan Organisasi Kepemudaan Tingkat Daerah Kabupaten/Kota									
		-	1Organisasi		170.000.000,00			Revolusi Mental dan Pembangunan Kebudayaan	-	Jumlah Pemuda Kader yang Terfasilitasi Kemitraan dengan Dunia Usaha	1Organisasi	275.000.000,00		
2	1 9	0 2	2.0 2	000 1	Koordinasi, Sinkronisasi dan Pelaksanaan Pemberdayaan Pemuda atau Organisasi Kepemudaan Melalui Kemitraan dengan Dunia Usaha									



Kode	Urusan / Bidang Urusan / Program / Kegiatan / Sub Kegiatan	Indikator Program / Kegiatan / Sub Kegiatan	Target Akhir Periode Renstra OPD	Capaian Kinerja Dan Kerangka Pendanaan						Kelompok Sasaran	Prakiraan Maju Rencana Tahun 2023		Perangkat Daerah Penanggung Jawab				
				Target 2024	Pagu Indikatif (Rp)	Lokasi	Sumber Dana	Prioritas			Target	Pagu Indikatif (Rp)					
								Nasional	Daerah								
1	2	3	4	5	6	7	8	9	10	11	12	13	14				
		Jumlah Pemuda Kader yang Terfasilitasi Kemitraan dengan Dunia Usaha	40 Orang	40 Orang	100.000.000,00	- Kota Sawahlunto, Semua Kecamatan, Semua Kel/Desa	DANA TRANSFER UMUM-DANA ALOKASI UMUM	Revolusi Mental dan Pembangunan Kebudayaan	-	Jumlah Pemuda Kader yang Terfasilitasi Kemitraan dengan Dunia Usaha	40 Orang	165.000.000,00	DINAS PARIWISATA, PEMUDA DAN OLAHRAGA				
2	1 9	0 2	2 2	000 2	Peningkatan Kapasitas Pemuda dan Organisasi Kepemudaan Kabupaten/Kota												
		Jumlah Dokumen Hasil Peningkatan Kapasitas Organisasi Kepemudaan	1 Dokumen	1 Dokumen	70.000.000,00	- Kota Sawahlunto, Semua Kecamatan, Semua Kel/Desa	DANA TRANSFER UMUM-DANA ALOKASI UMUM	Revolusi Mental dan Pembangunan Kebudayaan	-	Jumlah Pemuda Kader yang Terfasilitasi Kemitraan dengan Dunia Usaha	1 Dokumen	110.000.000,00	DINAS PARIWISATA, PEMUDA DAN OLAHRAGA				
2	1 9	0 3			PROGRAM PENGEMBANGAN KAPASITAS DAYA SAING KEOLAHRAGAAN	Jumlah atlet yang berprestasi tingkat provinsi/regional/nasional/Internasional (atlit)	160Atlet	148 Atlet	3.350.000.000,00				155Atlet	3.674.000.000,00			
2	1 9	0 3	2 1		Pembinaan dan Pengembangan Olahraga Pendidikan pada Jenjang Pendidikan yang Menjadi Kewenangan Daerah Kabupaten/Kota	-	0Unit	-	810.000.000,00			Revolusi Mental dan Pembangunan Kebudayaan	-	Masyarakat Kota Sawahlunto	0Unit	55.000.000,00	
2	1 9	0 3	2 1	000 3	Koordinasi, Sinkronisasi dan Pelaksanaan Penyediaan Sarana dan Prasarana Olahraga Kabupaten/Kota												
		Jumlah Sarana dan Prasarana Olahraga Kabupaten/Kota yang Tersedia dan Termanfaatkan	0 Unit	0 Unit	810.000.000,00	- Kota Sawahlunto, Semua Kecamatan, Semua Kel/Desa	DANA TRANSFER UMUM-DANA ALOKASI UMUM	Revolusi Mental dan Pembangunan Kebudayaan	-	Masyarakat Kota Sawahlunto	0 Unit	55.000.000,00	DINAS PARIWISATA, PEMUDA DAN OLAHRAGA				
2	1 9	0 3	2 2		Penyelenggaraan Kejuaraan Olahraga Tingkat Daerah Kabupaten/Kota	-	100Orang	-	665.000.000,00			Revolusi Mental dan Pembangunan Kebudayaan	-	Masyarakat Kota Sawahlunto	100Orang	682.000.000,00	
2	1 9	0 3	2 2	000 2	Penyelenggaraan Kejuaraan dan Pekan Olahraga Tingkat Kabupaten/Kota												
		Jumlah Dokumen Penyelenggaraan Kejuaraan dan Pekan Olahraga Tingkat Kabupaten/Kota	5 Dokumen	5 Dokumen	445.000.000,00	- Kota Sawahlunto, Semua Kecamatan, Semua Kel/Desa	DANA TRANSFER UMUM-DANA ALOKASI UMUM	Revolusi Mental dan Pembangunan Kebudayaan	-	Masyarakat Kota Sawahlunto	5 Dokumen	440.000.000,00	DINAS PARIWISATA, PEMUDA DAN OLAHRAGA				
2	1 9	0 3	2 2	000 3	Partisipasi dan Keikutsertaan dalam Penyelenggaraan Kejuaraan												
		Jumlah Peserta yang Berpartisipasi dalam Kegiatan Penyelenggaraan Kejuaraan	100 Orang	100 Orang	220.000.000,00	- Kota Sawahlunto, Semua Kecamatan, Semua Kel/Desa	DANA TRANSFER UMUM-DANA ALOKASI UMUM	Revolusi Mental dan Pembangunan Kebudayaan	-	Masyarakat Kota Sawahlunto	100 Orang	242.000.000,00	DINAS PARIWISATA, PEMUDA DAN OLAHRAGA				
2	1 9	0 3	2 3		Pembinaan dan Pengembangan Olahraga Prestasi Tingkat Daerah Provinsi	-	100Orang	-	256.500.000,00			Revolusi Mental dan Pembangunan Kebudayaan	-	Masyarakat Kota Sawahlunto	100Orang	282.150.000,00	
2	1 9	0 3	2 3	000 4	Pemberian Penghargaan Olahraga Kabupaten/Kota												
		Jumlah Olahragawan Berprestasi Kabupaten/Kota yang Menerima Penghargaan	100 Orang	100 Orang	256.500.000,00	- Kota Sawahlunto, Semua	DANA TRANSFER UMUM-	Revolusi Mental dan Pembangunan	-	Masyarakat Kota Sawahlunto	100 Orang	282.150.000,00	DINAS PARIWISATA, PEMUDA DAN				



Kode	Urusan / Bidang Urusan / Program / Kegiatan / Sub Kegiatan	Indikator Program / Kegiatan / Sub Kegiatan	Target Akhir Periode Renstra OPD	Capaian Kinerja Dan Kerangka Pendanaan						Kelompok Sasaran	Prakiraan Maju Rencana Tahun 2023		Perangkat Daerah Penanggung Jawab				
				Target 2024	Pagu Indikatif (Rp)	Lokasi	Sumber Dana	Prioritas			Target	Pagu Indikatif (Rp)					
								Nasional	Daerah								
1	2	3	4	5	6	7	8	9	10	11	12	13	14				
						Kecamatan , Semua Kel/Desa	DANA ALOKASI UMUM	Kebudayaan						OLAHRAGA			
2	1 9	0 3	2.0 4					Revolusi Mental dan Pembangunan Kebudayaan	-	Masyarakat Kota Sawahlunto	1Organisasi	1.760.000.000,00					
2	1 9	0 3	2.0 4	000 2	Pengembangan Organisasi Keolahragaan												
						Jumlah Dokumen Hasil Pengembangan Organisasi Keolahragaan	1 Organisasi	1 Organisasi	600.000.000,00	- Kota Sawahlunt o, Semua Kecamatan , Semua Kel/Desa	DANA TRANSFER UMUM- DANA ALOKASI UMUM	Revolusi Mental dan Pembangunan Kebudayaan	-	Masyarakat Kota Sawahlunto	1 Organisasi	1.760.000.000,00	DINAS PARIWISATA, PEMUDA DAN OLAHRAGA
2	1 9	0 3	2.0 5							Masyarakat Kota Sawahlunto	8Kegiatan	894.850.000,00					
2	1 9	0 3	2.0 5	000 1	Penyelenggaraan, Pengembangan dan Pemasalan Festival dan Olahraga Rekreasi												
						Jumlah Dokumen Hasil Penyelenggaraan, Pengembangan dan Pemasalan Festival dan Olahraga Rekreasi	4 Dokumen	4 Dokumen	455.500.000,00	- Kota Sawahlunt o, Semua Kecamatan , Semua Kel/Desa	DANA TRANSFER UMUM- DANA ALOKASI UMUM	Revolusi Mental dan Pembangunan Kebudayaan	-	Masyarakat Kota Sawahlunto	4 Dokumen	275.500.000,00	DINAS PARIWISATA, PEMUDA DAN OLAHRAGA
2	1 9	0 3	2.0 5	000 4	Pengembangan Olahraga Wisata, Tantangan dan Petualangan												
						Jumlah Dokumen Hasil Penyelenggaraan Olahraga Wisata, Tantangan dan Petualangan	4 Dokumen	4 Dokumen	563.000.000,00	- Kota Sawahlunt o, Semua Kecamatan , Semua Kel/Desa	DANA TRANSFER UMUM- DANA ALOKASI UMUM	Revolusi Mental dan Pembangunan Kebudayaan	-	Masyarakat Kota Sawahlunto	4 Dokumen	619.300.000,00	DINAS PARIWISATA, PEMUDA DAN OLAHRAGA
2	1 9	0 4				PROGRAM PENGEMBANGAN KAPASITAS KEPRAMUKAAN	Persentase organisasi kepramukaan yang berprestasi di tingkat provinsi dan nasional (%)	79%	75 %	125.000.000,00				77%	423.500.000,00		
2	1 9	0 4	2.0 1			Pembinaan dan Pengembangan Organisasi Kepramukaan	-	2Organisasi	-	125.000.000,00		Revolusi Mental dan Pembangunan Kebudayaan	-	Jumlah organisasi kepramukaa n tingkat daerah yang meningkat kapasitasny a	2Organisasi	423.500.000,00	
2	1 9	0 4	2.0 1	000 2	Peningkatan Kapasitas Organisasi Kepramukaan Tingkat Daerah												
						Jumlah Organisasi Kepramukaan Tingkat Daerah yang Meningkatkan Kapasitasnya	2 Organisasi	2 Organisasi	125.000.000,00	- Kota Sawahlunt o, Semua Kecamatan , Semua Kel/Desa	DANA TRANSFER UMUM- DANA ALOKASI UMUM	Revolusi Mental dan Pembangunan Kebudayaan	-	Jumlah organisasi kepramukaa n tingkat daerah yang meningkat kapasitasny a	2 Organisasi	423.500.000,00	DINAS PARIWISATA, PEMUDA DAN OLAHRAGA
3					URUSAN PEMERINTAHAN PILIHAN				8.065.150.750,00						12.635.121.826,00		
3	2 6				URUSAN PEMERINTAHAN BIDANG PARIWISATA				8.065.150.750,00						12.635.121.826,00		
3	2 6	0 2				PROGRAM PENINGKATAN DAYA TARIK DESTINASI PARIWISATA	Persentase Objek Wisata Unggul (%)	60%	50 %	6.787.038.050,00				55%	11.606.710.321,00		
3	2 6	0 2	2.0 1			Pengelolaan Daya Tarik Wisata Kabupaten/Kota	-	1Destinasi	-	5.147.373.191,00		Revolusi Mental dan Pembangunan	-	Masyarakat Kota Sawahlunto	1Destinasi	5.280.000.000,00	



Kode	Urusan / Bidang Urusan / Program / Kegiatan / Sub Kegiatan	Indikator Program / Kegiatan / Sub Kegiatan	Target Akhir Periode Renstra OPD	Capaian Kinerja Dan Kerangka Pendanaan						Kelompok Sasaran	Prakiraan Maju Rencana Tahun 2023		Perangkat Daerah Penanggung Jawab				
				Target 2024	Pagu Indikatif (Rp)	Lokasi	Sumber Dana	Prioritas			Target	Pagu Indikatif (Rp)					
								Nasional	Daerah								
1	2	3	4	5	6	7	8	9	10	11	12	13	14				
3	2	0	2.0	000	Penetapan Daya Tarik Wisata Unggulan Kabupaten/Kota												
6	2	2	1	6		Jumlah Lokasi Daya Tarik Wisata Unggulan Kabupaten/Kota	3 Lokasi	3 Lokasi	5.047.373.191,00	- Kota Sawahlunto, Semua Kecamatan, Semua Kel/Desa	DANA TRANSFER UMUM-DANA ALOKASI UMUM	Revolusi Mental dan Pembangunan Kebudayaan	-	Masyarakat Kota Sawahlunto	3 Lokasi	4.950.000.000,00	DINAS PARIWISATA, PEMUDA DAN OLAHRAGA
3	2	0	2.0	000	Monitoring dan Evaluasi Pengelolaan Daya Tarik Wisata Kabupaten/Kota												
6	2	2	1	7		Jumlah Laporan hasil pelaksanaan Monitoring dan evaluasi Pengelolaan Daya Tarik Wisata Kabupaten/Kota		0 Laporan	0,00	- Kota Sawahlunto, Semua Kecamatan, Semua Kel/Desa	DANA TRANSFER UMUM-DANA ALOKASI UMUM	Revolusi Mental dan Pembangunan Kebudayaan	-	Masyarakat Kota Sawahlunto		0,00	DINAS PARIWISATA, PEMUDA DAN OLAHRAGA
3	2	0	2.0	000	Perencanaan dan Perancangan Daya Tarik Wisata Unggulan Kabupaten/Kota												
6	2	2	1	9		Jumlah Dokumen Perancangan dan Perencanaan Pengembangan Daya Tarik Wisata Unggulan Kabupaten/Kota	3 Dokumen	3 Dokumen	100.000.000,00	- Kota Sawahlunto, Semua Kecamatan, Semua Kel/Desa	DANA TRANSFER UMUM-DANA ALOKASI UMUM	Revolusi Mental dan Pembangunan Kebudayaan	-	Masyarakat Kota Sawahlunto	3 Dokumen	330.000.000,00	DINAS PARIWISATA, PEMUDA DAN OLAHRAGA
3	2	0	2.0		Pengelolaan Kawasan Strategis Pariwisata Kabupaten/Kota												
6	2	2	2			-	2Kawasan	-	1.066.205.650,00			Revolusi Mental dan Pembangunan Kebudayaan	-	Masyarakat Kota Sawahlunto	2Kawasan	5.086.000.000,00	
3	2	0	2.0	000	Perencanaan Kawasan Strategis Pariwisata Kabupaten/Kota												
6	2	2	2	2		Tersedianya Dokumen Perencanaan Kawasan Strategis Pariwisata Kabupaten/Kota	1 Dokumen	1 Dokumen	100.000.000,00	- Kota Sawahlunto, Semua Kecamatan, Semua Kel/Desa	DANA TRANSFER UMUM-DANA ALOKASI UMUM	Revolusi Mental dan Pembangunan Kebudayaan	-	Masyarakat Kota Sawahlunto	1 Dokumen	110.000.000,00	DINAS PARIWISATA, PEMUDA DAN OLAHRAGA
3	2	0	2.0	000	Pengadaan/Pemeliharaan/Rehabilitasi Sarana dan Prasarana dalam Pengelolaan Kawasan Wisata Strategis Pariwisata Kabupaten/Kota												
6	2	2	2	4		Jumlah Sarana dan Prasarana yang Tersedia dan Terpelihara dalam Pengelolaan Kawasan Strategis Pariwisata Kabupaten/Kota	3 Unit	3 Unit	456.205.650,00	- Kota Sawahlunto, Semua Kecamatan, Semua Kel/Desa	DANA TRANSFER UMUM-DANA ALOKASI UMUM	Revolusi Mental dan Pembangunan Kebudayaan	-	Masyarakat Kota Sawahlunto	3 Unit	4.800.000.000,00	DINAS PARIWISATA, PEMUDA DAN OLAHRAGA
3	2	0	2.0	000	Penerapan Destinasi Pariwisata Berkelanjutan dalam Pengelolaan Kawasan Strategis Pariwisata Kabupaten/Kota												
6	2	2	2	7		Jumlah Lokasi yang Menerapkan Destinasi Pariwisata Berkelanjutan dalam Pengelolaan Kawasan Strategis Pariwisata Kabupaten/Kota	4 Lokasi	4 Lokasi	10.000.000,00	- Kota Sawahlunto, Semua Kecamatan, Semua Kel/Desa	DANA TRANSFER UMUM-DANA ALOKASI UMUM	Revolusi Mental dan Pembangunan Kebudayaan	-	Masyarakat Kota Sawahlunto	4 Lokasi	11.000.000,00	DINAS PARIWISATA, PEMUDA DAN OLAHRAGA
3	2	0	2.0	000	Monitoring dan Evaluasi Pengelolaan Kawasan Strategis Pariwisata Kabupaten/Kota												
6	2	2	2	9		Jumlah Laporan Hasil Monitoring dan Evaluasi Pengelolaan Kawasan Strategis Pariwisata Kabupaten/Kota	4 Laporan	4 Laporan	500.000.000,00	- Kota Sawahlunto, Semua Kecamatan, Semua Kel/Desa	DANA TRANSFER UMUM-DANA ALOKASI UMUM	Revolusi Mental dan Pembangunan Kebudayaan	-	Masyarakat Kota Sawahlunto	4 Laporan	165.000.000,00	DINAS PARIWISATA, PEMUDA DAN OLAHRAGA
3	2	0	2.0		Pengelolaan Destinasi Pariwisata Kabupaten/Kota												
6	2	2	3			-	3Destinasi	-	221.314.209,00			Revolusi Mental dan Pembangunan Kebudayaan	-	Masyarakat Kota Sawahlunto	3Destinasi	1.233.450.321,00	
3	2	0	2.0	000	Perencanaan Destinasi Pariwisata Kabupaten/Kota												
6	2	2	3	2													



Kode	Urusan / Bidang Urusan / Program / Kegiatan / Sub Kegiatan	Indikator Program / Kegiatan / Sub Kegiatan	Target Akhir Periode Renstra OPD	Capaian Kinerja Dan Kerangka Pendanaan						Kelompok Sasaran	Prakiraan Maju Rencana Tahun 2023		Perangkat Daerah Penanggung Jawab			
				Target 2024	Pagu Indikatif (Rp)	Lokasi	Sumber Dana	Prioritas			Target	Pagu Indikatif (Rp)				
								Nasional	Daerah							
1	2	3	4	5	6	7	8	9	10	11	12	13	14			
		Jumlah Dokumen Perencanaan Destinasi Pariwisata Kabupaten/Kota	1 Dokumen	1 Dokumen	50.000.000,00	- Kota Sawahlunt o, Semua Kecamatan , Semua Kel/Desa	DANA TRANSFER UMUM- DANA ALOKASI UMUM	Revolusi Mental dan Pembangunan Kebudayaan	-	Masyarakat Kota Sawahlunto	1 Dokumen	55.000.000,00	DINAS PARIWISATA, PEMUDA DAN OLAHRAGA			
3	2 6	0 2	2.0 3	000 4	Pengadaan/Pemeliharaan/Rehabilitasi Sarana dan Prasarana dalam Pengelolaan Destinasi Pariwisata Kabupaten/Kota											
		Jumlah Sarana dan Prasarana Pengelolaan Destinasi Pariwisata Kabupaten/Kota yang Tersedia dan Terpelihara	3 Unit	3 Unit	161.314.209,00	- Kota Sawahlunt o, Semua Kecamatan , Semua Kel/Desa	DANA TRANSFER UMUM- DANA ALOKASI UMUM	Revolusi Mental dan Pembangunan Kebudayaan	-	Masyarakat Kota Sawahlunto	3 Unit	1.167.450.321,00	DINAS PARIWISATA, PEMUDA DAN OLAHRAGA			
3	2 6	0 2	2.0 3	001 0	Monitoring dan Evaluasi Pengelolaan Destinasi Pariwisata Kabupaten/Kota											
		Jumlah Laporan Hasil Monitoring dan Evaluasi Pengelolaan Destinasi Pariwisata Kabupaten/Kota	4 Laporan	4 Laporan	10.000.000,00	- Kota Sawahlunt o, Semua Kecamatan , Semua Kel/Desa	DANA TRANSFER UMUM- DANA ALOKASI UMUM	Revolusi Mental dan Pembangunan Kebudayaan	-	Masyarakat Kota Sawahlunto	4 Laporan	11.000.000,00	DINAS PARIWISATA, PEMUDA DAN OLAHRAGA			
3	2 6	0 2	2.0 4		Penetapan Tanda Daftar Usaha Pariwisata Daerah Kabupaten/Kota	-	10Dokumen	-	352.145.000,00		Revolusi Mental dan Pembangunan Kebudayaan	-	Masyarakat Kota Sawahlunto	10Dokumen	7.260.000,00	
3	2 6	0 2	2.0 4	000 7	Pembinaan dan Pengawasan untuk memastikan Kepatuhan Pelaku Usaha Melaksanakan Standar Usaha Risiko Menengah Rendah di kabupaten?kota											
		Jumlah usaha yang dibina dan diawasi	10 Usaha	0 Usaha	6.600.000,00	- Kota Sawahlunt o, Semua Kecamatan , Semua Kel/Desa	DANA TRANSFER UMUM- DANA ALOKASI UMUM	Revolusi Mental dan Pembangunan Kebudayaan	-	Masyarakat Kota Sawahlunto	10 Usaha	0,00	DINAS PARIWISATA, PEMUDA DAN OLAHRAGA			
3	2 6	0 2	2.0 4	001 1	Kesediaan pelaku usaha memenuhi standar usaha pariwisata di Kabupaten/Kota											
		Jumlah usaha yang bersedia memenuhi standar usaha	12 Laporan	10 Laporan	345.545.000,00	- Kota Sawahlunt o, Semua Kecamatan , Semua Kel/Desa	DANA TRANSFER UMUM- DANA ALOKASI UMUM	Revolusi Mental dan Pembangunan Kebudayaan	-	Masyarakat Kota Sawahlunto	12 Laporan	7.260.000,00	DINAS PARIWISATA, PEMUDA DAN OLAHRAGA			
3	2 6	0 3			PROGRAM PEMASARAN PARIWISATA	Tingkat kepuasan pengunjung (%)	80%	70 %	1.048.144.400,00					75%	788.996.395,00	
3	2 6	0 3	2.0 1		Pemasaran Pariwisata Dalam dan Luar Negeri Daya Tarik, Destinasi dan Kawasan Strategis Pariwisata Kabupaten/Kota	-	160000Orang	-	1.048.144.400,00		Revolusi Mental dan Pembangunan Kebudayaan	-	Masyarakat Kota Sawahlunto	160000Orang	788.996.395,00	
3	2 6	0 3	2.0 1	000 4	Peningkatan Kerja Sama dan Kemitraan Pariwisata Dalam dan Luar Negeri											
		Jumlah Dokumen Kerja Sama dan Kemitraan Pariwisata Dalam dan Luar Negeri	7 Dokumen	7 Dokumen	64.021.800,00	- Kota Sawahlunt o, Semua Kecamatan , Semua Kel/Desa	DANA TRANSFER UMUM- DANA ALOKASI UMUM	Revolusi Mental dan Pembangunan Kebudayaan	-	Masyarakat Kota Sawahlunto	7 Dokumen	60.000.000,00	DINAS PARIWISATA, PEMUDA DAN OLAHRAGA			
3	2 6	0 3	2.0 1	000 6	Fasilitasi Kegiatan Pemasaran Pariwisata Baik Dalam dan Luar Negeri Pariwisata Kabupaten/Kota											
		Jumlah Kegiatan Pemasaran Pariwisata Baik Dalam dan Luar Negeri	5 Kegiatan	5 Kegiatan	870.680.100,00	- Kota Sawahlunt o, Semua Kecamatan , Semua	DANA TRANSFER UMUM- DANA ALOKASI	Revolusi Mental dan Pembangunan Kebudayaan	-	Masyarakat Kota Sawahlunto	5 Kegiatan	540.000.000,00	DINAS PARIWISATA, PEMUDA DAN OLAHRAGA			



Kode	Urusan / Bidang Urusan / Program / Kegiatan / Sub Kegiatan	Indikator Program / Kegiatan / Sub Kegiatan	Target Akhir Periode Renstra OPD	Capaian Kinerja Dan Kerangka Pendanaan						Kelompok Sasaran	Prakiraan Maju Rencana Tahun 2023		Perangkat Daerah Penanggung Jawab		
				Target 2024	Pagu Indikatif (Rp)	Lokasi	Sumber Dana	Prioritas			Target	Pagu Indikatif (Rp)			
								Nasional	Daerah						
1	2	3	4	5	6	7	8	9	10	11	12	13	14		
3	2 6 3	0 2 1	000 7	Penguatan Promosi Melalui Media Cetak, Elektronik, dan Media Lainnya Baik Dalam dan Luar Negeri											
		Jumlah Dokumen Hasil Penguatan Promosi Melalui Media Cetak, Elektronik, dan Media Lainnya Baik Dalam dan Luar Negeri	10 Promosi	10 Promosi	113.442.500,00	- Semua Kota/Kab, Semua Kecamatan, Semua Kel/Desa - Kota Sawahlunto, Semua Kecamatan, Semua Kel/Desa	DANA TRANSFER UMUM-DANA ALOKASI UMUM	Revolusi Mental dan Pembangunan Kebudayaan	-	Masyarakat Kota Sawahlunto	10 Promosi	188.996.395,00	DINAS PARIWISATA, PEMUDA DAN OLAHRAGA		
3	2 6 4	0 4		PROGRAM PENGEMBANGAN EKONOMI KREATIF MELALUI PEMANFAATAN DAN PERLINDUNGAN HAK KEKAYAAN INTELEKTUAL	Persentase produk ekonomi kreatif yang bersertifikat HKI (%)	3,00%	1,00 %	53.751.300,00					2,00%	59.589.750,00	
3	2 6 4	0 2 2	002 0	Pengembangan Ekosistem Ekonomi Kreatif	-	400orang	-	53.751.300,00		Revolusi Mental dan Pembangunan Kebudayaan	-	Masyarakat Kota Sawahlunto	400orang	59.589.750,00	
3	2 6 4	0 2 2	002 0	Monitoring dan Evaluasi Pengembangan Ekosistem Ekonomi Kreatif											
		Jumlah Laporan Hasil Monitoring dan Evaluasi Pengembangan Ekosistem Ekonomi Kreatif	4 Laporan	4 Laporan	9.998.400,00	- Kota Sawahlunto, Semua Kecamatan, Semua Kel/Desa	DANA TRANSFER UMUM-DANA ALOKASI UMUM	Revolusi Mental dan Pembangunan Kebudayaan	-	Masyarakat Kota Sawahlunto	4 Laporan	11.000.000,00	DINAS PARIWISATA, PEMUDA DAN OLAHRAGA		
3	2 6 4	0 2 2	002 2	Fasilitasi Pendaftaran Kekayaan Intelektual											
		Jumlah produk Hasil Pencatatan atas Hak Cipta dan Hak Terkait, Pendaftaran Hak Kekayaan Industri kepada Pelaku Ekonomi Kreatif, serta Pemanfaatan Kekayaan Intelektual kepada Pelaku Ekonomi Kreatif	8 Produk	8 Produk	43.752.900,00	- Kota Sawahlunto, Semua Kecamatan, Semua Kel/Desa	DANA TRANSFER UMUM-DANA ALOKASI UMUM	Revolusi Mental dan Pembangunan Kebudayaan	-	Masyarakat Kota Sawahlunto	8 Produk	48.589.750,00	DINAS PARIWISATA, PEMUDA DAN OLAHRAGA		
3	2 6 5	0 5		PROGRAM PENGEMBANGAN SUMBER DAYA PARIWISATA DAN EKONOMI KREATIF	Persentase pelaku ekonomi kreatif yang profesional	30%	20 %	176.217.000,00					25%	179.825.360,00	
3	2 6 5	0 2 1	000 5	Pelaksanaan Peningkatan Kapasitas Sumber Daya Manusia Pariwisata dan Ekonomi Kreatif Tingkat Dasar	-	200orang	-	128.100.000,00		Revolusi Mental dan Pembangunan Kebudayaan	-	Masyarakat Kota Sawahlunto	200orang	141.325.360,00	
3	2 6 5	0 2 1	000 5	Fasilitasi Proses Kreasi, Produksi, Distribusi Konsumsi dan Konservasi Ekonomi Kreatif											
		Jumlah Laporan Hasil Fasilitasi Proses Kreasi, Produksi, Distribusi Konsumsi, dan Konservasi Ekonomi Kreatif	1 Laporan	1 Laporan	128.100.000,00	- Kota Sawahlunto, Semua Kecamatan, Semua Kel/Desa	DANA TRANSFER UMUM-DANA ALOKASI UMUM	Revolusi Mental dan Pembangunan Kebudayaan	-	Masyarakat Kota Sawahlunto	1 Laporan	141.325.360,00	DINAS PARIWISATA, PEMUDA DAN OLAHRAGA		
3	2 6 5	0 2	000 5	Pengembangan Kapasitas Pelaku Ekonomi Kreatif	-	20orang	-	48.117.000,00		Revolusi Mental dan Pembangunan Kebudayaan	-	Masyarakat Kota Sawahlunto	20orang	38.500.000,00	



Kode	Urusan / Bidang Urusan / Program / Kegiatan / Sub Kegiatan	Indikator Program / Kegiatan / Sub Kegiatan	Target Akhir Periode Renstra OPD	Capaian Kinerja Dan Kerangka Pendanaan							Kelompok Sasaran	Prakiraan Maju Rencana Tahun 2023		Perangkat Daerah Penanggung Jawab
				Target 2024	Pagu Indikatif (Rp)	Lokasi	Sumber Dana	Prioritas		Target		Pagu Indikatif (Rp)		
								Nasional	Daerah					
1	2	3	4	5	6	7	8	9	10	11	12	13	14	
3 2 0 2.0 5 2 000 1		Pelatihan, Bimbingan Teknis, dan Pendampingan Ekonomi Kreatif												
		Jumlah Orang yang Mengikuti Pelatihan, Bimbingan Teknis, dan Pendampingan Ekonomi Kreatif	20 Orang	20 Orang	48.117.000,00	- Kota Sawahlunto, Semua Kecamatan, Semua Kel/Desa	DANA TRANSFER UMUM-DANA ALOKASI UMUM	Revolusi Mental dan Pembangunan Kebudayaan	-	Masyarakat Kota Sawahlunto	20 Orang	38.500.000,00	DINAS PARIWISATA, PEMUDA DAN OLAHRAGA	
		SEKRETARIAT DAERAH			37.862.026.152,00							55.013.483.505,00		
4		UNSUR PENDUKUNG URUSAN PEMERINTAHAN			37.862.026.152,00							55.013.483.505,00		
4	0 1	SEKRETARIAT DAERAH			37.862.026.152,00							55.013.483.505,00		
4	0 1	PROGRAM PENUNJANG URUSAN PEMERINTAHAN DAERAH KABUPATEN/KOTA		100% 100%	23.923.914.781,00						100% 100%	33.085.645.713,00		
4	0 1	Perencanaan, Penganggaran, dan Evaluasi Kinerja Perangkat Daerah	12bulan	-	14.614.000,00			-	Meningkatkan kualitas tata kelola penyelenggaraan pemerintahan daerah yang bersih, akuntabel dan berkualitas Penguatan tata kelola pemerintahan melalui teknologi informasi dan komunikasi yang terintegrasi	Perangkat Daerah	12bulan	15.000.000,00		
4	0 1	0 1	2.0 1	000 1	Penyusunan Dokumen Perencanaan Perangkat Daerah									
		Jumlah Dokumen Perencanaan Perangkat Daerah	9 Dokumen	9 Dokumen	4.999.800,00	- Kota Sawahlunto, Semua Kecamatan, Semua Kel/Desa	DANA TRANSFER UMUM-DANA ALOKASI UMUM	-	Meningkatkan kualitas tata kelola penyelenggaraan pemerintahan daerah yang bersih, akuntabel dan berkualitas Penguatan tata kelola pemerintahan melalui teknologi informasi dan komunikasi yang terintegrasi	Perangkat Daerah	9 Dokumen	5.000.000,00	SEKRETARIAT DAERAH	
4	0 1	0 1	2.0 1	000 2	Koordinasi dan Penyusunan Dokumen RKA-SKPD									
		Jumlah Dokumen RKA-SKPD dan Laporan Hasil Koordinasi Penyusunan Dokumen RKA-SKPD	1 Dokumen	1 Dokumen	5.185.400,00	- Kota Sawahlunto, Semua Kecamatan, Semua Kel/Desa	DANA TRANSFER UMUM-DANA ALOKASI UMUM	-	Meningkatkan kualitas tata kelola penyelenggaraan pemerintahan daerah yang bersih, akuntabel dan berkualitas Penguatan tata	Perangkat Daerah	1 Dokumen	5.000.000,00	SEKRETARIAT DAERAH	



Kode	Urusan / Bidang Urusan / Program / Kegiatan / Sub Kegiatan	Indikator Program / Kegiatan / Sub Kegiatan	Target Akhir Periode Renstra OPD	Capaian Kinerja Dan Kerangka Pendanaan						Kelompok Sasaran	Prakiraan Maju Rencana Tahun 2023		Perangkat Daerah Penanggung Jawab				
				Target 2024	Pagu Indikatif (Rp)	Lokasi	Sumber Dana	Prioritas			Target	Pagu Indikatif (Rp)					
								Nasional	Daerah								
1	2	3	4	5	6	7	8	9	10	11	12	13	14				
4	0 1	0 1	2.0 1	000 3	Koordinasi dan Penyusunan Dokumen Perubahan RKA-SKPD												
					Jumlah Dokumen Perubahan RKA-SKPD dan Laporan Hasil Koordinasi Penyusunan Dokumen Perubahan RKA-SKPD	1 Dokumen	1 Dokumen	4.428.800,00	- Kota Sawahlunto, Semua Kecamatan, Semua Kel/Desa	DANA TRANSFER UMUM-DANA ALOKASI UMUM	-	Meningkatkan kualitas tata kelola penyelenggaraan pemerintahan daerah yang bersih, akuntabel dan berkualitas Penguatan tata kelola pemerintahan melalui teknologi informasi dan komunikasi yang terintegrasi	Perangkat Daerah	1 Dokumen	5.000.000,00	SEKRETARIAT DAERAH	
4	0 1	0 1	2.0 2		Administrasi Keuangan Perangkat Daerah	-	12bulan	-	11.498.358.884,00			-	Meningkatkan kualitas tata kelola penyelenggaraan pemerintahan daerah yang bersih, akuntabel dan berkualitas Penguatan tata kelola pemerintahan melalui teknologi informasi dan komunikasi yang terintegrasi	Perangkat Daerah	12bulan	12.040.235.079,00	
4	0 1	0 1	2.0 2	000 1	Penyediaan Gaji dan Tunjangan ASN												
					Jumlah Orang yang Menerima Gaji dan Tunjangan ASN	1232 Orang/bulan	1232 Orang/bulan	11.468.934.884,00	- Kota Sawahlunto, Semua Kecamatan, Semua Kel/Desa	DANA TRANSFER UMUM-DANA ALOKASI UMUM	-	Meningkatkan kualitas tata kelola penyelenggaraan pemerintahan daerah yang bersih, akuntabel dan berkualitas Penguatan tata kelola pemerintahan melalui teknologi informasi dan komunikasi yang terintegrasi	Perangkat Daerah	1232 Orang/bulan	12.012.187.389,00	SEKRETARIAT DAERAH	
4	0 1	0 1	2.0 2	000 3	Pelaksanaan Penatausahaan dan Pengujian/Verifikasi Keuangan SKPD												



Kode	Urusan / Bidang Urusan / Program / Kegiatan / Sub Kegiatan	Indikator Program / Kegiatan / Sub Kegiatan	Target Akhir Periode Renstra OPD	Capaian Kinerja Dan Kerangka Pendanaan						Kelompok Sasaran	Prakiraan Maju Rencana Tahun 2023		Perangkat Daerah Penanggung Jawab
				Target 2024	Pagu Indikatif (Rp)	Lokasi	Sumber Dana	Prioritas			Target	Pagu Indikatif (Rp)	
								Nasional	Daerah				
1	2	3	4	5	6	7	8	9	10	11	12	13	14
		Jumlah Dokumen Penatausahaan dan Pengujian/Verifikasi Keuangan SKPD	12 Dokumen	12 Dokumen	23.516.000,00	- Kota Sawahlunto, Semua Kecamatan, Semua Kel/Desa	DANA TRANSFER UMUM-DANA ALOKASI UMUM	-	Meningkatkan kualitas tata kelola penyelenggaraan pemerintahan daerah yang bersih, akuntabel dan berkualitas Penguatan tata kelola pemerintahan melalui teknologi informasi dan komunikasi yang terintegrasi	Perangkat Daerah	12 Dokumen	24.263.690,00	SEKRETARIAT DAERAH
4	01020007	Koordinasi dan Penyusunan Laporan Keuangan Bulanan/ Triwulanan/ Semesteran SKPD											
		Jumlah Laporan Keuangan Bulanan/ Triwulanan/ Semesteran SKPD dan Laporan Koordinasi Penyusunan Laporan Keuangan Bulanan/Triwulanan/Semesteran SKPD	12 Laporan	12 Laporan	5.908.000,00	- Kota Sawahlunto, Semua Kecamatan, Semua Kel/Desa	DANA TRANSFER UMUM-DANA ALOKASI UMUM	-	Meningkatkan kualitas tata kelola penyelenggaraan pemerintahan daerah yang bersih, akuntabel dan berkualitas Penguatan tata kelola pemerintahan melalui teknologi informasi dan komunikasi yang terintegrasi	Perangkat Daerah	12 Laporan	3.784.000,00	SEKRETARIAT DAERAH
4	01012005	Administrasi Kepegawaian Perangkat Daerah	-	12bulan	-	141.000.000,00			Meningkatkan kualitas tata kelola penyelenggaraan pemerintahan daerah yang bersih, akuntabel dan berkualitas Penguatan tata kelola pemerintahan melalui teknologi informasi dan komunikasi yang terintegrasi	Perangkat Daerah	12bulan	109.956.000,00	
4	010120059	Pendidikan dan Pelatihan Pegawai Berdasarkan Tugas dan Fungsi											
		Jumlah Pegawai Berdasarkan Tugas dan Fungsi yang Mengikuti Pendidikan dan Pelatihan	30 Orang	30 Orang	141.000.000,00	- Kota Sawahlunto, Semua Kecamatan, Semua Kel/Desa	DANA TRANSFER UMUM-DANA ALOKASI UMUM	-	Meningkatkan kualitas tata kelola penyelenggaraan pemerintahan daerah yang bersih, akuntabel dan berkualitas Penguatan tata	Perangkat Daerah	30 Orang	109.956.000,00	SEKRETARIAT DAERAH



Kode	Urusan / Bidang Urusan / Program / Kegiatan / Sub Kegiatan	Indikator Program / Kegiatan / Sub Kegiatan	Target Akhir Periode Renstra OPD	Capaian Kinerja Dan Kerangka Pendanaan						Kelompok Sasaran	Prakiraan Maju Rencana Tahun 2023		Perangkat Daerah Penanggung Jawab			
				Target 2024	Pagu Indikatif (Rp)	Lokasi	Sumber Dana	Prioritas			Target	Pagu Indikatif (Rp)				
								Nasional	Daerah							
1	2	3	4	5	6	7	8	9	10	11	12	13	14			
									kelola pemerintahan melalui teknologi informasi dan komunikasi yang terintegrasi							
4	0 1	0 1	2.0 6													
4	0 1	0 1	2.0 6	000 1	Penyediaan Komponen Instalasi Listrik/Penerangan Bangunan Kantor											
4	0 1	0 1	2.0 6	000 1	Jumlah Paket Komponen Instalasi Listrik/Penerangan Bangunan Kantor yang Disediakan	12 Paket	12 Paket	40.188.500,00	- Kota Sawahlunto, Semua Kecamatan, Semua Kel/Desa	DANA TRANSFER UMUM-DANA ALOKASI UMUM	-	Meningkatkan kualitas tata kelola penyelenggaraan pemerintahan daerah yang bersih, akuntabel dan berkualitas Penguatan tata kelola pemerintahan melalui teknologi informasi dan komunikasi yang terintegrasi	Perangkat Daerah	12 Paket	44.209.468,00	SEKRETARIAT DAERAH
4	0 1	0 1	2.0 6	000 2	Penyediaan Peralatan dan Perlengkapan Kantor											
4	0 1	0 1	2.0 6	000 4	Jumlah Paket Peralatan dan Perlengkapan Kantor yang Disediakan	4 Paket	4 Paket	206.375.860,00	- Kota Sawahlunto, Semua Kecamatan, Semua Kel/Desa	DANA TRANSFER UMUM-DANA ALOKASI UMUM	-	Meningkatkan kualitas tata kelola penyelenggaraan pemerintahan daerah yang bersih, akuntabel dan berkualitas Penguatan tata kelola pemerintahan melalui teknologi informasi dan komunikasi yang terintegrasi	Perangkat Daerah	4 Paket	622.361.190,00	SEKRETARIAT DAERAH
4	0 1	0 1	2.0 6	000 4	Penyediaan Bahan Logistik Kantor											



Kode	Urusan / Bidang Urusan / Program / Kegiatan / Sub Kegiatan	Indikator Program / Kegiatan / Sub Kegiatan	Target Akhir Periode Renstra OPD	Capaian Kinerja Dan Kerangka Pendanaan						Kelompok Sasaran	Prakiraan Maju Rencana Tahun 2023		Perangkat Daerah Penanggung Jawab
				Target 2024	Pagu Indikatif (Rp)	Lokasi	Sumber Dana	Prioritas			Target	Pagu Indikatif (Rp)	
								Nasional	Daerah				
1	2	3	4	5	6	7	8	9	10	11	12	13	14
		Jumlah Paket Bahan Logistik Kantor yang Disediakan	2 Paket	2 Paket	313.581.400,00	- Kota Sawahlunto, Semua Kecamatan, Semua Kel/Desa	DANA TRANSFER UMUM-DANA ALOKASI UMUM	-	Meningkatkan kualitas tata kelola penyelenggaraan pemerintahan daerah yang bersih, akuntabel dan berkualitas Penguatan tata kelola pemerintahan melalui teknologi informasi dan komunikasi yang terintegrasi	Perangkat Daerah	2 Paket	371.373.200,00	SEKRETARIAT DAERAH
4	01	01	2.06	0005	Penyediaan Barang Cetak dan Penggandaan								
		Jumlah Paket Barang Cetak dan Penggandaan yang Disediakan	2 Paket	2 Paket	108.226.800,00	- Kota Sawahlunto, Semua Kecamatan, Semua Kel/Desa	DANA TRANSFER UMUM-DANA ALOKASI UMUM	Memperkuat Stabilitas Polhukhankam Dan Transformasi Pelayanan Publik	Meningkatkan kualitas tata kelola penyelenggaraan pemerintahan daerah yang bersih, akuntabel dan berkualitas Penguatan tata kelola pemerintahan melalui teknologi informasi dan komunikasi yang terintegrasi	Perangkat Daerah	2 Paket	154.638.000,00	SEKRETARIAT DAERAH
4	01	01	2.06	0006	Penyediaan Bahan Bacaan dan Peraturan Perundang-undangan								
		Jumlah Dokumen Bahan Bacaan dan Peraturan Perundang-Undangan yang Disediakan		10 Dokumen	15.000.000,00	- Kota Sawahlunto, Semua Kecamatan, Semua Kel/Desa	DANA TRANSFER UMUM-DANA ALOKASI UMUM	-	Meningkatkan kualitas tata kelola penyelenggaraan pemerintahan daerah yang bersih, akuntabel dan berkualitas Penguatan tata kelola pemerintahan melalui teknologi informasi dan komunikasi yang terintegrasi	Perangkat Daerah		15.000.000,00	SEKRETARIAT DAERAH
4	01	01	2.06	0008	Fasilitasi Kunjungan Tamu								
		Jumlah Laporan Fasilitasi Kunjungan Tamu		12 Laporan	0,00	- Kota Sawahlunto, Semua Kecamatan, Semua Kel/Desa	DANA TRANSFER UMUM-DANA ALOKASI UMUM	-	Meningkatkan kualitas tata kelola penyelenggaraan pemerintahan daerah yang bersih, akuntabel dan	Perangkat Daerah		1.000.000.000,00	SEKRETARIAT DAERAH



Kode	Urusan / Bidang Urusan / Program / Kegiatan / Sub Kegiatan	Indikator Program / Kegiatan / Sub Kegiatan	Target Akhir Periode Renstra OPD	Capaian Kinerja Dan Kerangka Pendanaan						Kelompok Sasaran	Prakiraan Maju Rencana Tahun 2023		Perangkat Daerah Penanggung Jawab				
				Target 2024	Pagu Indikatif (Rp)	Lokasi	Sumber Dana	Prioritas			Target	Pagu Indikatif (Rp)					
								Nasional	Daerah								
1	2	3	4	5	6	7	8	9	10	11	12	13	14				
4	0 1	0 1	2.0 6	000 9	Penyelenggaraan Rapat Koordinasi dan Konsultasi SKPD												
		Jumlah Laporan Penyelenggaraan Rapat Koordinasi dan Konsultasi SKPD		12 Laporan	2.902.584.000,00	- Kota Sawahlunt o, Semua Kecamatan , Semua Kel/Desa	DANA TRANSFER UMUM- DANA ALOKASI UMUM	-	Meningkatkan kualitas tata kelola penyelenggaraa n pemerintahan daerah yang bersih, akuntabel dan berkualitas Penguatan tata kelola pemerintahan melalui teknologi informasi dan komunikasi yang terintegrasi	Perangkat Daerah		4.295.835.500,00	SEKRETARIAT DAERAH				
4	0 1	0 1	2.0 7		Pengadaan Barang Milik Daerah Penunjang Urusan Pemerintah Daerah	-	35Unit	-	179.730.210,00			-	Meningkatkan kualitas tata kelola penyelenggaraa n pemerintahan daerah yang bersih, akuntabel dan berkualitas Penguatan tata kelola pemerintahan melalui teknologi informasi dan komunikasi yang terintegrasi	Perangkat Daerah	35Unit	2.455.382.970,00	
4	0 1	0 1	2.0 7	000 1	Pengadaan Kendaraan Perorangan Dinas atau Kendaraan Dinas Jabatan												
		Jumlah Unit Kendaraan Perorangan Dinas atau Kendaraan Dinas Jabatan yang Disediakan	0 Unit	0 Unit	0,00	- Kota Sawahlunt o, Semua Kecamatan , Semua Kel/Desa	DANA TRANSFER UMUM- DANA ALOKASI UMUM	-	Meningkatkan kualitas tata kelola penyelenggaraa n pemerintahan daerah yang bersih, akuntabel dan berkualitas Penguatan tata kelola pemerintahan melalui teknologi informasi dan komunikasi yang terintegrasi	Perangkat Daerah	2 Unit	2.000.000.000,00	SEKRETARIAT DAERAH				



Kode	Urusan / Bidang Urusan / Program / Kegiatan / Sub Kegiatan	Indikator Program / Kegiatan / Sub Kegiatan	Target Akhir Periode Renstra OPD	Capaian Kinerja Dan Kerangka Pendanaan							Kelompok Sasaran	Prakiraan Maju Rencana Tahun 2023		Perangkat Daerah Penanggung Jawab
				Target 2024	Pagu Indikatif (Rp)	Lokasi	Sumber Dana	Prioritas		Target		Pagu Indikatif (Rp)		
								Nasional	Daerah					
1	2	3	4	5	6	7	8	9	10	11	12	13	14	
4 0 1 0 1 2.0 7 000 6	Pengadaan Peralatan dan Mesin Lainnya		35 Unit	35 Unit	179.730.210,00	- Kota Sawahlunt o, Semua Kecamatan , Semua Kel/Desa	DANA TRANSFER UMUM- DANA ALOKASI UMUM	-	Meningkatkan kualitas tata kelola penyelenggaraa n pemerintahan daerah yang bersih, akuntabel dan berkualitas Penguatan tata kelola pemerintahan melalui teknologi informasi dan komunikasi yang terintegrasi	Perangkat Daerah	35 Unit	455.382.970,00	SEKRETARIAT DAERAH	
4 0 1 0 1 2.0 8 000 6	Penyediaan Jasa Penunjang Urusan Pemerintahan Daerah	-	12bulan	-	3.027.394.220,00			-	Meningkatkan kualitas tata kelola penyelenggaraa n pemerintahan daerah yang bersih, akuntabel dan berkualitas Penguatan tata kelola pemerintahan melalui teknologi informasi dan komunikasi yang terintegrasi	Perangkat Daerah	12bulan	3.679.774.516,00		
4 0 1 0 1 2.0 8 000 1	Penyediaan Jasa Surat Menyurat		1 Laporan	1 Laporan	17.350.000,00	- Kota Sawahlunt o, Semua Kecamatan , Semua Kel/Desa	DANA TRANSFER UMUM- DANA ALOKASI UMUM	-	Meningkatkan kualitas tata kelola penyelenggaraa n pemerintahan daerah yang bersih, akuntabel dan berkualitas Penguatan tata kelola pemerintahan melalui teknologi informasi dan komunikasi yang terintegrasi	Perangkat Daerah	1 Laporan	19.085.000,00	SEKRETARIAT DAERAH	
4 0 1 0 1 2.0 8 000 2	Penyediaan Jasa Komunikasi, Sumber Daya Air dan Listrik		1 Laporan	1 Laporan	756.142.040,00	- Kota Sawahlunt o, Semua Kecamatan , Semua Kel/Desa	DANA TRANSFER UMUM- DANA ALOKASI UMUM	-	Meningkatkan kualitas tata kelola penyelenggaraa n pemerintahan daerah yang bersih, akuntabel dan	Perangkat Daerah	1 Laporan	831.756.816,00	SEKRETARIAT DAERAH	



Kode	Urusan / Bidang Urusan / Program / Kegiatan / Sub Kegiatan	Indikator Program / Kegiatan / Sub Kegiatan	Target Akhir Periode Renstra OPD	Capaian Kinerja Dan Kerangka Pendanaan						Kelompok Sasaran	Prakiraan Maju Rencana Tahun 2023		Perangkat Daerah Penanggung Jawab	
				Target 2024	Pagu Indikatif (Rp)	Lokasi	Sumber Dana	Prioritas			Target	Pagu Indikatif (Rp)		
								Nasional	Daerah					
1	2	3	4	5	6	7	8	9	10	11	12	13	14	
4	0 1	0 1	2.0 8	000 4	Penyediaan Jasa Pelayanan Umum Kantor									
									berkualitas Penguatan tata kelola pemerintahan melalui teknologi informasi dan komunikasi yang terintegrasi					
									Meningkatkan kualitas tata kelola penyelenggaraa n pemerintahan daerah yang bersih, akuntabel dan berkualitas Penguatan tata kelola pemerintahan melalui teknologi informasi dan komunikasi yang terintegrasi	Perangkat Daerah	8 Laporan	2.628.932.700,00	SEKRETARIAT DAERAH	
4	0 1	0 1	2.0 9		Pemeliharaan Barang Milik Daerah Penunjang Urusan Pemerintahan Daerah									
									Meningkatkan kualitas tata kelola penyelenggaraa n pemerintahan daerah yang bersih, akuntabel dan berkualitas Penguatan tata kelola pemerintahan melalui teknologi informasi dan komunikasi yang terintegrasi	Perangkat Daerah	12bulan	2.635.402.000,00		
4	0 1	0 1	2.0 9	000 2	Penyediaan Jasa Pemeliharaan, Biaya Pemeliharaan, Pajak dan Perizinan Kendaraan Dinas Operasional atau Lapangan									
									Meningkatkan kualitas tata kelola penyelenggaraa n pemerintahan daerah yang bersih, akuntabel dan berkualitas Penguatan tata kelola pemerintahan melalui teknologi informasi dan komunikasi yang terintegrasi	Perangkat Daerah	170 Unit	1.769.130.000,00	SEKRETARIAT DAERAH	
									Meningkatkan kualitas tata kelola penyelenggaraa n pemerintahan daerah yang bersih, akuntabel dan berkualitas Penguatan tata kelola pemerintahan melalui teknologi informasi dan komunikasi yang terintegrasi					



Kode	Urusan / Bidang Urusan / Program / Kegiatan / Sub Kegiatan	Indikator Program / Kegiatan / Sub Kegiatan	Target Akhir Periode Renstra OPD	Capaian Kinerja Dan Kerangka Pendanaan							Kelompok Sasaran	Prakiraan Maju Rencana Tahun 2023		Perangkat Daerah Penanggung Jawab
				Target 2024	Pagu Indikatif (Rp)	Lokasi	Sumber Dana	Prioritas		Target		Pagu Indikatif (Rp)		
								Nasional	Daerah					
1	2	3	4	5	6	7	8	9	10	11	12	13	14	
4 0 1 0 1 2.0 9 000 6	Pemeliharaan Peralatan dan Mesin Lainnya		250 Unit	200 Unit	129.520.000,00	- Kota Sawahlunt o, Semua Kecamatan , Semua Kel/Desa	DANA TRANSFER UMUM- DANA ALOKASI UMUM	-	Meningkatkan kualitas tata kelola penyelenggaraa n pemerintahan daerah yang bersih, akuntabel dan berkualitas Penguatan tata kelola pemerintahan melalui teknologi informasi dan komunikasi yang terintegrasi	Perangkat Daerah	250 Unit	142.472.000,00	SEKRETARIAT DAERAH	
4 0 1 0 1 2.0 9 000 9	Pemeliharaan/Rehabilitasi Gedung Kantor dan Bangunan Lainnya	Jumlah Gedung Kantor dan Bangunan Lainnya yang Dipelihara/Direhabilitasi	8 Unit	4 Unit	658.000.000,00	- Kota Sawahlunt o, Semua Kecamatan , Semua Kel/Desa	DANA TRANSFER UMUM- DANA ALOKASI UMUM	-	Meningkatkan kualitas tata kelola penyelenggaraa n pemerintahan daerah yang bersih, akuntabel dan berkualitas Penguatan tata kelola pemerintahan melalui teknologi informasi dan komunikasi yang terintegrasi	Perangkat Daerah	8 Unit	723.800.000,00	SEKRETARIAT DAERAH	
4 0 1 0 1 2.1 1 000 9	Administrasi Keuangan dan Operasional Kepala Daerah dan Wakil Kepala Daerah	-	12bulan	-	525.201.410,00			-	Meningkatkan kualitas tata kelola penyelenggaraa n pemerintahan daerah yang bersih, akuntabel dan berkualitas Penguatan tata kelola pemerintahan melalui teknologi informasi dan komunikasi yang terintegrasi	Perangkat Daerah	12bulan	1.139.846.859,00		
4 0 1 0 1 2.1 1 000 1	Penyediaan Gaji dan Tunjangan Kepala Daerah dan Wakil Kepala Daerah	Jumlah Orang yang Menerima Gaji dan Tunjangan Kepala Daerah dan Wakil Kepala Daerah	28 Orang/Bulan	14 Orang/Bulan	91.276.410,00	- Kota Sawahlunt o, Semua Kecamatan , Semua Kel/Desa	DANA TRANSFER UMUM- DANA ALOKASI UMUM	-	Meningkatkan kualitas tata kelola penyelenggaraa n pemerintahan daerah yang bersih, akuntabel dan	Perangkat Daerah	28 Orang/Bulan	314.011.859,00	SEKRETARIAT DAERAH	



Kode	Urusan / Bidang Urusan / Program / Kegiatan / Sub Kegiatan	Indikator Program / Kegiatan / Sub Kegiatan	Target Akhir Periode Renstra OPD	Capaian Kinerja Dan Kerangka Pendanaan						Kelompok Sasaran	Prakiraan Maju Rencana Tahun 2023		Perangkat Daerah Penanggung Jawab	
				Target 2024	Pagu Indikatif (Rp)	Lokasi	Sumber Dana	Prioritas			Target	Pagu Indikatif (Rp)		
								Nasional	Daerah					
1	2	3	4	5	6	7	8	9	10	11	12	13	14	
4	0 1	0 1	2.1 1	000 2	Penyediaan Pakaian Dinas dan Atribut Kelengkapan Kepala Daerah dan Wakil Kepala Daerah									
			Jumlah Paket Pakaian Dinas dan Atribut Kelengkapan Kepala Daerah dan Wakil Kepala Daerah yang Disediakan	2 Paket	1 Paket	159.925.000,00	- Kota Sawahlunto, Semua Kecamatan, Semua Kel/Desa	DANA TRANSFER UMUM-DANA ALOKASI UMUM	-	Meningkatkan kualitas tata kelola penyelenggaraan pemerintahan daerah yang bersih, akuntabel dan berkualitas Penguatan tata kelola pemerintahan melalui teknologi informasi dan komunikasi yang terintegrasi	Perangkat Daerah	2 Paket	351.835.000,00	SEKRETARIAT DAERAH
4	0 1	0 1	2.1 1	000 3	Pelaksanaan Medical Check Up Kepala Daerah dan Wakil Kepala Daerah									
			Jumlah Orang yang Mengikuti Medical Check Up Kepala Daerah dan Wakil Kepala Daerah	7 Orang	4 Orang	34.000.000,00	- Kota Sawahlunto, Semua Kecamatan, Semua Kel/Desa	DANA TRANSFER UMUM-DANA ALOKASI UMUM	-	Meningkatkan kualitas tata kelola penyelenggaraan pemerintahan daerah yang bersih, akuntabel dan berkualitas Penguatan tata kelola pemerintahan melalui teknologi informasi dan komunikasi yang terintegrasi	Perangkat Daerah	7 Orang	34.000.000,00	SEKRETARIAT DAERAH
4	0 1	0 1	2.1 1	000 4	Penyediaan Dana Penunjang Operasional Kepala Daerah dan Wakil Kepala Daerah									
			Jumlah Orang yang Menerima Dana Penunjang Operasional Kepala Daerah dan Wakil Kepala Daerah	24 Orang/Bulan	12 Orang/Bulan	240.000.000,00	- Kota Sawahlunto, Semua Kecamatan, Semua Kel/Desa	DANA TRANSFER UMUM-DANA ALOKASI UMUM	-	Meningkatkan kualitas tata kelola penyelenggaraan pemerintahan daerah yang bersih, akuntabel dan berkualitas Penguatan tata kelola pemerintahan melalui teknologi informasi dan komunikasi	Perangkat Daerah	24 Orang/Bulan	440.000.000,00	SEKRETARIAT DAERAH



Kode	Urusan / Bidang Urusan / Program / Kegiatan / Sub Kegiatan				Indikator Program / Kegiatan / Sub Kegiatan	Target Akhir Periode Renstra OPD	Capaian Kinerja Dan Kerangka Pendanaan				Kelompok Sasaran	Prakiraan Maju Rencana Tahun 2023		Perangkat Daerah Penanggung Jawab			
							Target 2024	Pagu Indikatif (Rp)	Lokasi	Sumber Dana		Prioritas			Target	Pagu Indikatif (Rp)	
												Nasional	Daerah				
1	2	3	4	5	6	7	8	9	10	11	12	13	14				
4	0	0	2.1	000	Fasilitasi Kerumahainggaan Sekretariat Daerah	-	12bulan	-	500.749.868,00	-	-	-	yang terintegrasi	Perangkat Daerah	12bulan	1.057.360.656,00	
4	0	0	2.1	000	Penyediaan Kebutuhan Rumah Tangga Kepala Daerah												
					Jumlah Paket Kebutuhan Rumah Tangga Kepala Daerah yang Disediakan		12 Paket	12 Paket	500.749.868,00	- Kota Sawahlunto, Semua Kecamatan, Semua Kel/Desa	DANA TRANSFER UMUM-DANA ALOKASI UMUM	-	Meningkatkan kualitas tata kelola penyelenggaraan pemerintahan daerah yang bersih, akuntabel dan berkualitas Penguatan tata kelola pemerintahan melalui teknologi informasi dan komunikasi yang terintegrasi	Perangkat Daerah	12 Paket	572.223.960,00	SEKRETARIAT DAERAH
4	0	0	2.1	000	Penyediaan Kebutuhan Rumah Tangga Wakil Kepala Daerah												
					Jumlah Paket Kebutuhan Rumah Tangga Wakil Kepala Daerah yang Disediakan		12 Paket	0 Paket	0,00	- Kota Sawahlunto, Semua Kecamatan, Semua Kel/Desa	DANA TRANSFER UMUM-DANA ALOKASI UMUM	-	Meningkatkan kualitas tata kelola penyelenggaraan pemerintahan daerah yang bersih, akuntabel dan berkualitas Penguatan tata kelola pemerintahan melalui teknologi informasi dan komunikasi yang terintegrasi	Perangkat Daerah	12 Paket	485.136.696,00	SEKRETARIAT DAERAH
4	0	0	2.1		Penataan Organisasi	-	27OPD 2Laporan	-	279.843.000,00			-	Meningkatkan kualitas tata kelola penyelenggaraan pemerintahan daerah yang bersih, akuntabel dan	Perangkat Daerah	27OPD 2Laporan	305.000.000,00	



Kode	Urusan / Bidang Urusan / Program / Kegiatan / Sub Kegiatan	Indikator Program / Kegiatan / Sub Kegiatan	Target Akhir Periode Renstra OPD	Capaian Kinerja Dan Kerangka Pendanaan						Kelompok Sasaran	Prakiraan Maju Rencana Tahun 2023		Perangkat Daerah Penanggung Jawab	
				Target 2024	Pagu Indikatif (Rp)	Lokasi	Sumber Dana	Prioritas			Target	Pagu Indikatif (Rp)		
								Nasional	Daerah					
1	2	3	4	5	6	7	8	9	10	11	12	13	14	
4	0 1	0 1	2.1 3	000 1	Pengelolaan Kelembagaan dan Analisis Jabatan									
		Jumlah Dokumen Pengelolaan Kelembagaan dan Analisis Jabatan	3 Dokumen	7 Dokumen	50.000.000,00	- Kota Sawahlunto, Semua Kecamatan, Semua Kel/Desa	DANA TRANSFER UMUM-DANA ALOKASI UMUM	-	Meningkatkan kualitas tata kelola pemerintahan daerah yang bersih, akuntabel dan berkualitas Penguatan tata kelola pemerintahan melalui teknologi informasi dan komunikasi yang terintegrasi	Perangkat Daerah	3 Dokumen	65.000.000,00	SEKRETARIAT DAERAH	
4	0 1	0 1	2.1 3	000 2	Fasilitasi Pelayanan Publik dan Tata Laksana									
		Jumlah Laporan Hasil Fasilitasi Pelayanan Publik dan Tata Laksana		1 Laporan	95.500.000,00	- Kota Sawahlunto, Semua Kecamatan, Semua Kel/Desa	DANA TRANSFER UMUM-DANA ALOKASI UMUM	-	Meningkatkan kualitas tata kelola penyelenggaraan pemerintahan daerah yang bersih, akuntabel dan berkualitas Penguatan tata kelola pemerintahan melalui teknologi informasi dan komunikasi yang terintegrasi	Perangkat Daerah		100.000.000,00	SEKRETARIAT DAERAH	
4	0 1	0 1	2.1 3	000 3	Peningkatan Kinerja dan Reformasi Birokrasi									
		Jumlah Dokumen Peningkatan Kinerja dan Reformasi Birokrasi	3 Dokumen	2 Dokumen	134.343.000,00	- Kota Sawahlunto, Semua Kecamatan, Semua Kel/Desa	DANA TRANSFER UMUM-DANA ALOKASI UMUM	-	Meningkatkan kualitas tata kelola penyelenggaraan pemerintahan daerah yang bersih, akuntabel dan berkualitas Penguatan tata kelola pemerintahan melalui teknologi informasi dan komunikasi	Perangkat Daerah	3 Dokumen	140.000.000,00	SEKRETARIAT DAERAH	



Kode	Urusan / Bidang Urusan / Program / Kegiatan / Sub Kegiatan	Indikator Program / Kegiatan / Sub Kegiatan	Target Akhir Periode Renstra OPD	Capaian Kinerja Dan Kerangka Pendanaan						Kelompok Sasaran	Prakiraan Maju Rencana Tahun 2023		Perangkat Daerah Penanggung Jawab				
				Target 2024	Pagu Indikatif (Rp)	Lokasi	Sumber Dana	Prioritas			Target	Pagu Indikatif (Rp)					
								Nasional	Daerah								
1	2	3	4	5	6	7	8	9	10	11	12	13	14				
4	0 1	0 1	2.1 4						yang terintegrasi								
4	0 1	0 1	2.1 4	000 1					Meningkatkan kualitas tata kelola penyelenggaraan pemerintahan daerah yang bersih, akuntabel dan berkualitas Penguatan tata kelola pemerintahan melalui teknologi informasi dan komunikasi yang terintegrasi	Perangkat Daerah	12Laporan	3.144.270.275,00					
					Jumlah Laporan Hasil Fasilitasi Keprotokolanan	12 Laporan	12 Laporan	1.162.360.000,00	- Kota Sawahlunto, Semua Kecamatan, Semua Kel/Desa	DANA TRANSFER UMUM-DANA ALOKASI UMUM			Meningkatkan kualitas tata kelola penyelenggaraan pemerintahan daerah yang bersih, akuntabel dan berkualitas Penguatan tata kelola pemerintahan melalui teknologi informasi dan komunikasi yang terintegrasi	Perangkat Daerah	12 Laporan	2.547.976.475,00	SEKRETARIAT DAERAH
4	0 1	0 1	2.1 4	000 2													
					Jumlah Laporan Hasil Fasilitasi Komunikasi Pimpinan	12 Laporan	12 Laporan	438.543.824,00	- Kota Sawahlunto, Semua Kecamatan, Semua Kel/Desa	DANA TRANSFER UMUM-DANA ALOKASI UMUM			Meningkatkan kualitas tata kelola penyelenggaraan pemerintahan daerah yang bersih, akuntabel dan berkualitas Penguatan tata kelola pemerintahan melalui teknologi informasi dan komunikasi yang terintegrasi	Perangkat Daerah	12 Laporan	345.793.800,00	SEKRETARIAT DAERAH
4	0 1	0 1	2.1 4	000 3													
					Jumlah Laporan Pendokumentasian Tugas Pimpinan	12 Laporan	12 Laporan	174.343.930,00	- Kota Sawahlunto, Semua Kecamatan, Semua Kel/Desa	DANA TRANSFER UMUM-DANA ALOKASI UMUM			Meningkatkan kualitas tata kelola penyelenggaraan pemerintahan daerah yang	Perangkat Daerah	12 Laporan	250.500.000,00	SEKRETARIAT DAERAH



Kode	Urusan / Bidang Urusan / Program / Kegiatan / Sub Kegiatan	Indikator Program / Kegiatan / Sub Kegiatan	Target Akhir Periode Renstra OPD	Capaian Kinerja Dan Kerangka Pendanaan						Kelompok Sasaran	Prakiraan Maju Rencana Tahun 2023		Perangkat Daerah Penanggung Jawab		
				Target 2024	Pagu Indikatif (Rp)	Lokasi	Sumber Dana	Prioritas			Target	Pagu Indikatif (Rp)			
								Nasional	Daerah						
1	2	3	4	5	6	7	8	9	10	11	12	13	14		
									bersih, akuntabel dan berkualitas Penguatan tata kelola pemerintahan melalui teknologi informasi dan komunikasi yang terintegrasi						
4	0 1	0 2		PROGRAM PEMERINTAHAN DAN KESEJAHTERAAN RAKYAT	-	100% 6,58Milyar Rupiah 100% 700Orang	-	13.243.957.210,00				100% 6,17Milyar Rupiah 100% 650Orang	20.470.837.792,00		
4	0 1	0 2	2.0 1	Administrasi Tata Pemerintahan	-	90%	-	466.911.510,00			Meningkatkan kualitas tata kelola penyelenggaraa n pemerintahan daerah yang bersih, akuntabel dan berkualitas Penguatan tata kelola pemerintahan melalui teknologi informasi dan komunikasi yang terintegrasi	Perangkat Daerah	85%	519.318.500,00	
4	0 1	0 2	2.0 1	000 1	Penataan Administrasi Pemerintahan										
				Jumlah Dokumen Hasil Penataan Administrasi Pemerintahan	5 Dokumen	5 Dokumen	129.999.010,00	- Kota Sawahlunt o, Semua Kecamatan , Semua Kel/Desa	DANA TRANSFER UMUM- DANA ALOKASI UMUM	-	Meningkatkan kualitas tata kelola penyelenggaraa n pemerintahan daerah yang bersih, akuntabel dan berkualitas Penguatan tata kelola pemerintahan melalui teknologi informasi dan komunikasi yang terintegrasi	Perangkat Daerah	5 Dokumen	182.406.000,00	SEKRETARIAT DAERAH
4	0 1	0 2	2.0 1	000 2	Pengelolaan Administrasi Kewilayahan										
				Jumlah Dokumen Hasil Pengelolaan Administrasi Kewilayahan	8 Dokumen	5 Dokumen	300.000.000,00	- Kota Sawahlunt o, Semua Kecamatan , Semua Kel/Desa	DANA TRANSFER UMUM- DANA ALOKASI UMUM	-	Meningkatkan kualitas tata kelola penyelenggaraa n pemerintahan daerah yang bersih, akuntabel dan berkualitas Penguatan tata kelola	Perangkat Daerah	6 Dokumen	300.000.000,00	SEKRETARIAT DAERAH



Kode	Urusan / Bidang Urusan / Program / Kegiatan / Sub Kegiatan	Indikator Program / Kegiatan / Sub Kegiatan	Target Akhir Periode Renstra OPD	Capaian Kinerja Dan Kerangka Pendanaan						Kelompok Sasaran	Prakiraan Maju Rencana Tahun 2023		Perangkat Daerah Penanggung Jawab				
				Target 2024	Pagu Indikatif (Rp)	Lokasi	Sumber Dana	Prioritas			Target	Pagu Indikatif (Rp)					
								Nasional	Daerah								
1	2	3	4	5	6	7	8	9	10	11	12	13	14				
									pemerintahan melalui teknologi informasi dan komunikasi yang terintegrasi								
4	0 1	0 2	2.0 1	000 3	Fasilitasi Pelaksanaan Otonomi Daerah												
		Jumlah Dokumen Hasil Fasilitasi Pelaksanaan Otonomi Daerah	1 Dokumen	1 Dokumen	36.912.500,00	- Kota Sawahlunt o, Semua Kecamatan , Semua Kel/Desa	DANA TRANSFER UMUM- DANA ALOKASI UMUM	-	Meningkatkan kualitas tata kelola penyelenggaraa n pemerintahan daerah yang bersih, akuntabel dan berkualitas Penguatan tata kelola pemerintahan melalui teknologi informasi dan komunikasi yang terintegrasi	Perangkat Daerah	1 Dokumen	36.912.500,00	SEKRETARIAT DAERAH				
4	0 1	0 2	2.0 2		Pelaksanaan Kebijakan Kesejahteraan Rakyat	-	80% 90% 90%	-	12.437.045.900,00			-	Meningkatkan kualitas tata kelola penyelenggaraa n pemerintahan daerah yang bersih, akuntabel dan berkualitas Penguatan tata kelola pemerintahan melalui teknologi informasi dan komunikasi yang terintegrasi	Perangkat Daerah	75% 85% 80%	17.828.594.292,00	
4	0 1	0 2	2.0 2	000 1	Fasilitasi Pengelolaan Bina Mental Spiritual												
		Jumlah Dokumen Hasil Fasilitasi Pengelolaan Bina Mental Spiritual	6 Dokumen	6 Dokumen	1.499.999.840,00	- Kota Sawahlunt o, Semua Kecamatan , Semua Kel/Desa	DANA TRANSFER UMUM- DANA ALOKASI UMUM	-	Meningkatkan kualitas tata kelola penyelenggaraa n pemerintahan daerah yang bersih, akuntabel dan berkualitas Penguatan tata kelola pemerintahan melalui teknologi informasi dan komunikasi yang terintegrasi	Perangkat Daerah	6 Dokumen	2.000.000.000,00	SEKRETARIAT DAERAH				
4	0 1	0 2	2.0 2	000 2	Pelaksanaan Kebijakan, Evaluasi, dan Capaian Kinerja Terkait Kesejahteraan Sosial												
		Jumlah Dokumen Hasil Kebijakan,	6 Dokumen	6 Dokumen	6.699.786.060,00	- Kota	DANA	-	Meningkatkan	Perangkat	6 Dokumen	10.682.541.792,00	SEKRETARIAT				



Kode	Urusan / Bidang Urusan / Program / Kegiatan / Sub Kegiatan	Indikator Program / Kegiatan / Sub Kegiatan	Target Akhir Periode Renstra OPD	Capaian Kinerja Dan Kerangka Pendanaan						Kelompok Sasaran	Prakiraan Maju Rencana Tahun 2023		Perangkat Daerah Penanggung Jawab
				Target 2024	Pagu Indikatif (Rp)	Lokasi	Sumber Dana	Prioritas			Target	Pagu Indikatif (Rp)	
								Nasional	Daerah				
1	2	3	4	5	6	7	8	9	10	11	12	13	14
		Evaluasi, dan Capaian Kinerja Terkait Kesejahteraan Sosial yang Meliputi Urusan Sosial, Transmigrasi, Kesehatan, Pemberdayaan Perempuan dan Perlindungan Anak, Administrasi Kependudukan Dan Pencatatan Sipil, Pemberdayaan Masyarakat dan Desa, Pengendalian Penduduk dan KB				Sawahlunto, Semua Kecamatan, Semua Kel/Desa	TRANSFER UMUM-DANA ALOKASI UMUM		kualitas tata kelola penyelenggaraan pemerintahan daerah yang bersih, akuntabel dan berkualitas Penguatan tata kelola pemerintahan melalui teknologi informasi dan komunikasi yang terintegrasi	Daerah			DAERAH
4	0 1	0 2	2.0 2	000 3	Pelaksanaan Kebijakan, Evaluasi, dan Capaian Kinerja Terkait Kesejahteraan Masyarakat								
		Jumlah Dokumen Hasil Kebijakan, Evaluasi, dan Capaian Kinerja Terkait Kesejahteraan Masyarakat yang Meliputi Urusan Kepemudaan dan Olahraga, Pariwisata, Pendidikan, Kebudayaan, Perpustakaan, Kearsipan, Trantibum Linmas	4 Dokumen	4 Dokumen	4.237.260.000,00	- Kota Sawahlunto, Semua Kecamatan, Semua Kel/Desa	DANA TRANSFER UMUM-DANA ALOKASI UMUM	-	Meningkatkan kualitas tata kelola penyelenggaraan pemerintahan daerah yang bersih, akuntabel dan berkualitas Penguatan tata kelola pemerintahan melalui teknologi informasi dan komunikasi yang terintegrasi	Perangkat Daerah	4 Dokumen	5.146.052.500,00	SEKRETARIAT DAERAH
4	0 1	0 2	2.0 3		Fasilitasi dan Koordinasi Hukum	-	90%	-	259.999.800,00				
					Fasilitasi Penyusunan Produk Hukum Daerah								
		Jumlah Produk Hukum Daerah yang Disusun	300 Dokumen	300 Dokumen	49.999.900,00	- Kota Sawahlunto, Semua Kecamatan, Semua Kel/Desa	DANA TRANSFER UMUM-DANA ALOKASI UMUM	-	Meningkatkan kualitas tata kelola penyelenggaraan pemerintahan daerah yang bersih, akuntabel dan berkualitas Penguatan tata kelola	Perangkat Daerah	300 Dokumen	203.500.000,00	SEKRETARIAT DAERAH



Kode	Urusan / Bidang Urusan / Program / Kegiatan / Sub Kegiatan	Indikator Program / Kegiatan / Sub Kegiatan	Target Akhir Periode Renstra OPD	Capaian Kinerja Dan Kerangka Pendanaan						Kelompok Sasaran	Prakiraan Maju Rencana Tahun 2023		Perangkat Daerah Penanggung Jawab
				Target 2024	Pagu Indikatif (Rp)	Lokasi	Sumber Dana	Prioritas			Target	Pagu Indikatif (Rp)	
								Nasional	Daerah				
1	2	3	4	5	6	7	8	9	10	11	12	13	14
		Sama Dalam Negeri				Sawahlunt o, Semua Kecamatan , Semua Kel/Desa	TRANSFER UMUM- DANA ALOKASI UMUM		kuualitas tata kelola penyelenggaraa n pemerintahan daerah yang bersih, akuntabel dan berkualitas Penguatan tata kelola pemerintahan melalui teknologi informasi dan komunikasi yang terintegrasi	Daerah			DAERAH
4	0 1	0 3		67% 0,37Rasio 96% 100% 0%	-	694.154.161,00					66% 0,36Rasio 94% 100% 0%	1.457.000.000,00	
4	0 1	0 3	2.0 1	100% 100%	-	255.646.000,00		-	Meningkatkan kuualitas tata kelola penyelenggaraa n pemerintahan daerah yang bersih, akuntabel dan berkualitas Penguatan tata kelola pemerintahan melalui teknologi informasi dan komunikasi yang terintegrasi	Perangkat Daerah	100% 100%	500.000.000,00	
4	0 1	0 3	2.0 1	000 1	Koordinasi, Sinkronisasi, Monitoring dan Evaluasi Kebijakan Pengelolaan BUMD dan BLUD								
		Jumlah Dokumen Hasil Koordinasi, Sinkronisasi, Monitoring dan Evaluasi Kebijakan Pengelolaan BUMD dan BLUD	3 Dokumen	3 Dokumen	175.646.000,00	- Kota Sawahlunt o, Semua Kecamatan , Semua Kel/Desa	DANA TRANSFER UMUM- DANA ALOKASI UMUM	-	Meningkatkan kuualitas tata kelola penyelenggaraa n pemerintahan daerah yang bersih, akuntabel dan berkualitas Penguatan tata kelola pemerintahan melalui teknologi informasi dan komunikasi yang terintegrasi	Perangkat Daerah	3 Dokumen	200.000.000,00	SEKRETARIAT DAERAH
4	0 1	0 3	2.0 1	000 2	Pengendalian dan Distribusi Perekonomian								
		Jumlah Laporan Hasil Pengendalian dan Distribusi Perekonomian	3 Laporan	3 Laporan	80.000.000,00	- Kota Sawahlunt o, Semua Kecamatan , Semua Kel/Desa	DANA TRANSFER UMUM- DANA ALOKASI UMUM	-	Meningkatkan kuualitas tata kelola penyelenggaraa n pemerintahan daerah yang	Perangkat Daerah	3 Laporan	150.000.000,00	SEKRETARIAT DAERAH



Kode	Urusan / Bidang Urusan / Program / Kegiatan / Sub Kegiatan	Indikator Program / Kegiatan / Sub Kegiatan	Target Akhir Periode Renstra OPD	Capaian Kinerja Dan Kerangka Pendanaan						Kelompok Sasaran	Prakiraan Maju Rencana Tahun 2023		Perangkat Daerah Penanggung Jawab			
				Target 2024	Pagu Indikatif (Rp)	Lokasi	Sumber Dana	Prioritas			Target	Pagu Indikatif (Rp)				
								Nasional	Daerah							
1	2	3	4	5	6	7	8	9	10	11	12	13	14			
4	0 1	0 3	2.0 1	000 3	Perencanaan dan Pengawasan Ekonomi Mikro Kecil											
		Jumlah Dokumen Hasil Perencanaan dan Pengawasan Ekonomi Mikro Kecil	3 Dokumen	3 Dokumen	0,00	- Kota Sawahlunto, Semua Kecamatan, Semua Kel/Desa	DANA TRANSFER UMUM-DANA ALOKASI UMUM	-	Meningkatkan kualitas tata kelola penyelenggaraan pemerintahan daerah yang bersih, akuntabel dan berkualitas Penguatan tata kelola pemerintahan melalui teknologi informasi dan komunikasi yang terintegrasi	Perangkat Daerah	3 Dokumen	150.000.000,00	SEKRETARIAT DAERAH			
4	0 1	0 3	2.0 2		Pelaksanaan Administrasi Pembangunan	-	100% 100% 100%	-	99.993.800,00		-	Meningkatkan kualitas tata kelola penyelenggaraan pemerintahan daerah yang bersih, akuntabel dan berkualitas Penguatan tata kelola pemerintahan melalui teknologi informasi dan komunikasi yang terintegrasi	Perangkat Daerah	90% 90% 98%	230.000.000,00	
4	0 1	0 3	2.0 2	000 1	Fasilitasi Penyusunan Program Pembangunan											
		Jumlah Dokumen Hasil Fasilitasi Penyusunan Program Pembangunan Daerah	2 Dokumen	3 Dokumen	80.000.000,00	- Kota Sawahlunto, Semua Kecamatan, Semua Kel/Desa	DANA TRANSFER UMUM-DANA ALOKASI UMUM	-	Meningkatkan kualitas tata kelola penyelenggaraan pemerintahan daerah yang bersih, akuntabel dan berkualitas Penguatan tata kelola pemerintahan melalui teknologi informasi dan komunikasi	Perangkat Daerah	3 Dokumen	90.000.000,00	SEKRETARIAT DAERAH			



Kode	Urusan / Bidang Urusan / Program / Kegiatan / Sub Kegiatan	Indikator Program / Kegiatan / Sub Kegiatan	Target Akhir Periode Renstra OPD	Capaian Kinerja Dan Kerangka Pendanaan						Kelompok Sasaran	Prakiraan Maju Rencana Tahun 2023		Perangkat Daerah Penanggung Jawab
				Target 2024	Pagu Indikatif (Rp)	Lokasi	Sumber Dana	Prioritas			Target	Pagu Indikatif (Rp)	
				9	10	11	12	13	14				
4 0 1 3 2 2										yang terintegrasi			
Pengendalian dan Evaluasi Program Pembangunan													
		Jumlah Laporan Hasil Pengendalian dan Evaluasi Program Pembangunan	12 Laporan	12 Laporan	14.994.000,00	- Kota Sawahlunt o, Semua Kecamatan , Semua Kel/Desa	DANA TRANSFER UMUM- DANA ALOKASI UMUM	-	Meningkatkan kualitas tata kelola penyelenggaraa n pemerintahan daerah yang bersih, akuntabel dan berkualitas Penguatan tata kelola pemerintahan melalui teknologi informasi dan komunikasi yang terintegrasi	Perangkat Daerah	12 Laporan	60.000.000,00	SEKRETARIAT DAERAH
4 0 1 3 2 3													
Pengelolaan Evaluasi dan Pelaporan Pelaksanaan Pembangunan													
		Jumlah Laporan Hasil Pengelolaan Evaluasi dan Pelaporan Pelaksanaan Pembangunan	12 Laporan	12 Laporan	4.999.800,00	- Kota Sawahlunt o, Semua Kecamatan , Semua Kel/Desa	DANA TRANSFER UMUM- DANA ALOKASI UMUM	-	Meningkatkan kualitas tata kelola penyelenggaraa n pemerintahan daerah yang bersih, akuntabel dan berkualitas Penguatan tata kelola pemerintahan melalui teknologi informasi dan komunikasi yang terintegrasi	Perangkat Daerah	12 Laporan	80.000.000,00	SEKRETARIAT DAERAH
4 0 1 3 3													
Pengelolaan Pengadaan Barang dan Jasa													
		Pengelolaan Pengadaan Barang dan Jasa	4level 4Laporan 650paket 100%	-	244.160.081,00			-	Meningkatkan kualitas tata kelola penyelenggaraa n pemerintahan daerah yang bersih, akuntabel dan berkualitas Penguatan tata kelola pemerintahan melalui teknologi informasi dan komunikasi yang terintegrasi	Perangkat Daerah	4level 4Laporan 625paket 100%	277.000.000,00	
4 0 1 3 3 1													
Pengelolaan Pengadaan Barang dan Jasa													
		Jumlah Dokumen Hasil Pengelolaan Pengadaan Barang dan Jasa	650 Dokumen	600 Dokumen	13.797.481,00	- Kota Sawahlunt o, Semua Kecamatan , Semua Kel/Desa	DANA TRANSFER UMUM- DANA ALOKASI UMUM	-	Meningkatkan kualitas tata kelola penyelenggaraa n pemerintahan daerah yang	Perangkat Daerah	625 Dokumen	55.000.000,00	SEKRETARIAT DAERAH



Kode	Urusan / Bidang Urusan / Program / Kegiatan / Sub Kegiatan	Indikator Program / Kegiatan / Sub Kegiatan	Target Akhir Periode Renstra OPD	Capaian Kinerja Dan Kerangka Pendanaan						Kelompok Sasaran	Prakiraan Maju Rencana Tahun 2023		Perangkat Daerah Penanggung Jawab	
				Target 2024	Pagu Indikatif (Rp)	Lokasi	Sumber Dana	Prioritas			Target	Pagu Indikatif (Rp)		
								Nasional	Daerah					
1	2	3	4	5	6	7	8	9	10	11	12	13	14	
4	0 1	0 3	2.0 3	000 2	Pengelolaan Layanan Pengadaan Secara Elektronik									
		Jumlah Dokumen Hasil Layanan Pengadaan Secara Elektronik	12 Dokumen	12 Dokumen	90.006.600,00	- Kota Sawahlunt o, Semua Kecamatan , Semua Kel/Desa	DANA TRANSFER UMUM- DANA ALOKASI UMUM	-	Meningkatkan kualitas tata kelola penyelenggaraa n pemerintahan daerah yang bersih, akuntabel dan berkualitas Penguatan tata kelola pemerintahan melalui teknologi informasi dan komunikasi yang terintegrasi	Perangkat Daerah	12 Dokumen	127.000.000,00	SEKRETARIAT DAERAH	
4	0 1	0 3	2.0 3	000 3	Pembinaan dan Advokasi Pengadaan Barang dan Jasa									
		Jumlah Orang yang Mengikuti Pembinaan dan Advokasi Pengadaan Barang dan Jasa	285 Orang	90 Orang	140.356.000,00	- Kota Sawahlunt o, Semua Kecamatan , Semua Kel/Desa	DANA TRANSFER UMUM- DANA ALOKASI UMUM	-	Meningkatkan kualitas tata kelola penyelenggaraa n pemerintahan daerah yang bersih, akuntabel dan berkualitas Penguatan tata kelola pemerintahan melalui teknologi informasi dan komunikasi yang terintegrasi	Perangkat Daerah	95 Orang	95.000.000,00	SEKRETARIAT DAERAH	
4	0 1	0 3	2.0 4		Pemantauan Kebijakan Sumber Daya Alam									
		-	100%	-	94.354.280,00			-	Meningkatkan kualitas tata kelola penyelenggaraa n pemerintahan daerah yang bersih, akuntabel dan berkualitas Penguatan tata kelola pemerintahan melalui teknologi informasi dan komunikasi	Perangkat Daerah	100%	450.000.000,00		



Kode	Urusan / Bidang Urusan / Program / Kegiatan / Sub Kegiatan	Indikator Program / Kegiatan / Sub Kegiatan	Target Akhir Periode Renstra OPD	Capaian Kinerja Dan Kerangka Pendanaan						Kelompok Sasaran	Prakiraan Maju Rencana Tahun 2023		Perangkat Daerah Penanggung Jawab
				Target 2024	Pagu Indikatif (Rp)	Lokasi	Sumber Dana	Prioritas			Target	Pagu Indikatif (Rp)	
								Nasional	Daerah				
1	2	3	4	5	6	7	8	9	10	11	12	13	14
4 0 1	0 3	2.0 4	000 1	Koordinasi, Sinkronisasi dan Evaluasi Kebijakan Pertanian, Kehutanan, Kelautan, dan Perikanan									
		Jumlah Dokumen Hasil Koordinasi, Sinkronisasi, dan Evaluasi Kebijakan Urusan Pertanian, Pangan, Kehutanan, Kelautan dan Perikanan, Perdagangan, Perindustrian, KUKM, Penanaman Modal, Tenaga Kerja	2 Dokumen	2 Dokumen	56.200.100,00	- Kota Sawahlunto, Semua Kecamatan, Semua Kel/Desa	DANA TRANSFER UMUM-DANA ALOKASI UMUM	-	Meningkatkan kualitas tata kelola penyelenggaraan pemerintahan daerah yang bersih, akuntabel dan berkualitas Penguatan tata kelola pemerintahan melalui teknologi informasi dan komunikasi yang terintegrasi	Perangkat Daerah	2 Dokumen	150.000.000,00	SEKRETARIAT DAERAH
4 0 1	0 3	2.0 4	000 2	Koordinasi, Sinkronisasi dan Evaluasi Kebijakan Pertambangan dan Lingkungan Hidup									
		Jumlah Dokumen Hasil Koordinasi, Sinkronisasi, dan Evaluasi Kebijakan Urusan Pertambangan dan Sumber Daya Mineral, Lingkungan Hidup, Kominfo, Perhubungan, Statistik, Persandian	1 Dokumen	1 Dokumen	11.954.200,00	- Kota Sawahlunto, Semua Kecamatan, Semua Kel/Desa	DANA TRANSFER UMUM-DANA ALOKASI UMUM	-	Meningkatkan kualitas tata kelola penyelenggaraan pemerintahan daerah yang bersih, akuntabel dan berkualitas Penguatan tata kelola pemerintahan melalui teknologi informasi dan komunikasi yang terintegrasi	Perangkat Daerah	1 Dokumen	150.000.000,00	SEKRETARIAT DAERAH
4 0 1	0 3	2.0 4	000 3	Koordinasi, Sinkronisasi dan Evaluasi Kebijakan Energi dan Air									
		Jumlah Dokumen Hasil Koordinasi, Sinkronisasi, dan Evaluasi Kebijakan Urusan Energi dan Air, Pekerjaan Umum dan Penataan Ruang, Perumahan Rakyat dan Kawasan Permukiman, Pertanian	1 Dokumen	1 Dokumen	26.199.980,00	- Kota Sawahlunto, Semua Kecamatan, Semua Kel/Desa	DANA TRANSFER UMUM-DANA ALOKASI UMUM	-	Meningkatkan kualitas tata kelola penyelenggaraan pemerintahan daerah yang bersih, akuntabel dan berkualitas Penguatan tata kelola pemerintahan melalui teknologi informasi dan komunikasi yang terintegrasi	Perangkat Daerah	1 Dokumen	150.000.000,00	SEKRETARIAT DAERAH
		SEKRETARIAT DPRD			27.352.171.739,00							32.260.500.000,00	
4		UNSUR PENDUKUNG URUSAN PEMERINTAHAN			27.352.171.739,00							32.260.500.000,00	
4 0 2		SEKRETARIAT DPRD			27.342.171.739,00							32.205.500.000,00	
4 0 2	0 1	PROGRAM PENUNJANG	-	100%	-	15.599.942.072,00					100%	17.115.500.000,00	



Kode	Urusan / Bidang Urusan / Program / Kegiatan / Sub Kegiatan	Indikator Program / Kegiatan / Sub Kegiatan	Target Akhir Periode Renstra OPD	Capaian Kinerja Dan Kerangka Pendanaan						Kelompok Sasaran	Prakiraan Maju Rencana Tahun 2023		Perangkat Daerah Penanggung Jawab
				Target 2024	Pagu Indikatif (Rp)	Lokasi	Sumber Dana	Prioritas			Target	Pagu Indikatif (Rp)	
								Nasional	Daerah				
1	2	3	4	5	6	7	8	9	10	11	12	13	14
	URUSAN PEMERINTAHAN DAERAH KABUPATEN/KOTA												
4	0 2	0 1	2.0 2										
	Administrasi Keuangan Perangkat Daerah	-	100%	-	11.335.000.000,00							13.093.000.000,00	
4	0 2	0 1	2.0 2	000 1	Penyediaan Gaji dan Tunjangan ASN								
		Jumlah Orang yang Menerima Gaji dan Tunjangan ASN	40 Orang/bulan	45 Orang/bulan	11.300.000.000,00	- Kota Sawahlunt o, Semua Kecamatan , Semua Kel/Desa	DANA TRANSFER UMUM- DANA ALOKASI UMUM	-	Penguatan tata kelola pemerintahan melalui teknologi informasi dan komunikasi yang terintegrasi	-	40 Orang/bulan	13.000.000.000,00	SEKRETARIAT DPRD
4	0 2	0 1	2.0 2	000 3	Pelaksanaan Penatausahaan dan Pengujian/Verifikasi Keuangan SKPD								
		Jumlah Dokumen Penatausahaan dan Pengujian/Verifikasi Keuangan SKPD	12 Dokumen	12 Dokumen	10.000.000,00	- Kota Sawahlunt o, Semua Kecamatan , Semua Kel/Desa	DANA TRANSFER UMUM- DANA ALOKASI UMUM	-	Penguatan tata kelola pemerintahan melalui teknologi informasi dan komunikasi yang terintegrasi	-	12 Dokumen	30.000.000,00	SEKRETARIAT DPRD
4	0 2	0 1	2.0 2	000 5	Koordinasi dan Penyusunan Laporan Keuangan Akhir Tahun SKPD								
		Jumlah Laporan Keuangan Akhir Tahun SKPD dan Laporan Hasil Koordinasi Penyusunan Laporan Keuangan Akhir Tahun SKPD	5 Laporan	5 Laporan	15.000.000,00	- Kota Sawahlunt o, Semua Kecamatan , Semua Kel/Desa	DANA TRANSFER UMUM- DANA ALOKASI UMUM	-	Penguatan tata kelola pemerintahan melalui teknologi informasi dan komunikasi yang terintegrasi	-	5 Laporan	30.000.000,00	SEKRETARIAT DPRD
4	0 2	0 1	2.0 2	000 7	Koordinasi dan Penyusunan Laporan Keuangan Bulanan/ Triwulanan/ Semesteran SKPD								
		Jumlah Laporan Keuangan Bulanan/ Triwulanan/ Semesteran SKPD dan Laporan Koordinasi Penyusunan Laporan Keuangan Bulanan/Triwulanan/Semesteran SKPD	12 Laporan	12 Laporan	10.000.000,00	- Kota Sawahlunt o, Semua Kecamatan , Semua Kel/Desa	DANA TRANSFER UMUM- DANA ALOKASI UMUM	-	Penguatan tata kelola pemerintahan melalui teknologi informasi dan komunikasi yang terintegrasi	-	12 Laporan	33.000.000,00	SEKRETARIAT DPRD
4	0 2	0 1	2.0 5										
	Administrasi Kepegawaian Perangkat Daerah	-	100%	-	150.000.000,00							205.000.000,00	
4	0 2	0 1	2.0 5	000 2	Pengadaan Pakaian Dinas beserta Atribut Kelengkapannya								



Kode	Urusan / Bidang Urusan / Program / Kegiatan / Sub Kegiatan	Indikator Program / Kegiatan / Sub Kegiatan	Target Akhir Periode Renstra OPD	Capaian Kinerja Dan Kerangka Pendanaan						Kelompok Sasaran	Prakiraan Maju Rencana Tahun 2023		Perangkat Daerah Penanggung Jawab	
				Target 2024	Pagu Indikatif (Rp)	Lokasi	Sumber Dana	Prioritas			Target	Pagu Indikatif (Rp)		
								Nasional	Daerah					
1	2	3	4	5	6	7	8	9	10	11	12	13	14	
		Jumlah Paket Pakaian Dinas beserta Atribut Kelengkapan	2 Paket	1 Paket	15.000.000,00	- Kota Sawahlunto, Semua Kecamatan, Semua Kel/Desa	DANA TRANSFER UMUM-DANA ALOKASI UMUM	-	Penguatan tata kelola pemerintahan melalui teknologi informasi dan komunikasi yang terintegrasi	-	2 Paket	30.000.000,00	SEKRETARIAT DPRD	
4	0 2	0 1	2.0 5	000 9	Pendidikan dan Pelatihan Pegawai Berdasarkan Tugas dan Fungsi									
		Jumlah Pegawai Berdasarkan Tugas dan Fungsi yang Mengikuti Pendidikan dan Pelatihan	12 Orang	10 Orang	135.000.000,00	- Semua Kota/Kab, Semua Kecamatan, Semua Kel/Desa	DANA TRANSFER UMUM-DANA ALOKASI UMUM	-	Penguatan tata kelola pemerintahan melalui teknologi informasi dan komunikasi yang terintegrasi	-	12 Orang	175.000.000,00	SEKRETARIAT DPRD	
4	0 2	0 1	2.0 6											
		Administrasi Umum Perangkat Daerah	100%	-	780.000.000,00			-	Meningkatkan kualitas tata kelola penyelenggaraan pemerintahan daerah yang bersih, akuntabel dan berkualitas	-	100%	1.062.500.000,00		
4	0 2	0 1	2.0 6	000 1	Penyediaan Komponen Instalasi Listrik/Penerangan Bangunan Kantor									
		Jumlah Paket Komponen Instalasi Listrik/Penerangan Bangunan Kantor yang Disediakan	2 Paket	1 Paket	25.000.000,00	- Kota Sawahlunto, Semua Kecamatan, Semua Kel/Desa	DANA TRANSFER UMUM-DANA ALOKASI UMUM	-	Meningkatkan kualitas tata kelola penyelenggaraan pemerintahan daerah yang bersih, akuntabel dan berkualitas	-	2 Paket	27.500.000,00	SEKRETARIAT DPRD	
4	0 2	0 1	2.0 6	000 2	Penyediaan Peralatan dan Perlengkapan Kantor									
		Jumlah Paket Peralatan dan Perlengkapan Kantor yang Disediakan	1 Paket	1 Paket	50.000.000,00	- Kota Sawahlunto, Semua Kecamatan, Semua Kel/Desa	DANA TRANSFER UMUM-DANA ALOKASI UMUM	-	Meningkatkan kualitas tata kelola penyelenggaraan pemerintahan daerah yang bersih, akuntabel dan	-	1 Paket	55.000.000,00	SEKRETARIAT DPRD	



Kode	Urusan / Bidang Urusan / Program / Kegiatan / Sub Kegiatan	Indikator Program / Kegiatan / Sub Kegiatan	Target Akhir Periode Renstra OPD	Capaian Kinerja Dan Kerangka Pendanaan						Kelompok Sasaran	Prakiraan Maju Rencana Tahun 2023		Perangkat Daerah Penanggung Jawab				
				Target 2024	Pagu Indikatif (Rp)	Lokasi	Sumber Dana	Prioritas			Target	Pagu Indikatif (Rp)					
								Nasional	Daerah								
1	2	3	4	5	6	7	8	9	10	11	12	13	14				
4	0 2	0 1	2.0 6	000 4	Penyediaan Bahan Logistik Kantor												
			Jumlah Paket Bahan Logistik Kantor yang Disediakan	3 Paket	1 Paket	250.000.000,00	- Kota Sawahlunto, Semua Kecamatan, Semua Kel/Desa	DANA TRANSFER UMUM-DANA ALOKASI UMUM	-	Penguatan tata kelola pemerintahan melalui teknologi informasi dan komunikasi yang terintegrasi	-	3 Paket	350.000.000,00	SEKRETARIAT DPRD			
4	0 2	0 1	2.0 6	000 5	Penyediaan Barang Cetak dan Pengandaan												
			Jumlah Paket Barang Cetak dan Pengandaan yang Disediakan	3 Paket	1 Paket	225.000.000,00	- Kota Sawahlunto, Semua Kecamatan, Semua Kel/Desa	DANA TRANSFER UMUM-DANA ALOKASI UMUM	-	Penguatan tata kelola pemerintahan melalui teknologi informasi dan komunikasi yang terintegrasi	-	3 Paket	300.000.000,00	SEKRETARIAT DPRD			
4	0 2	0 1	2.0 6	000 9	Penyelenggaraan Rapat Koordinasi dan Konsultasi SKPD												
			Jumlah Laporan Penyelenggaraan Rapat Koordinasi dan Konsultasi SKPD	150 Laporan	20 Laporan	230.000.000,00	- Semua Kota/Kab, Semua Kecamatan, Semua Kel/Desa	DANA TRANSFER UMUM-DANA ALOKASI UMUM	-	Penguatan tata kelola pemerintahan melalui teknologi informasi dan komunikasi yang terintegrasi	-	150 Laporan	330.000.000,00	SEKRETARIAT DPRD			
4	0 2	0 1	2.0 7		Pengadaan Barang Milik Daerah Penunjang Urusan Pemerintah Daerah												
			-	100%	-	300.000.000,00			-	Penguatan tata kelola pemerintahan melalui teknologi informasi dan komunikasi yang terintegrasi	-	100%	550.000.000,00				
4	0 2	0 1	2.0 7	000 1	Pengadaan Kendaraan Perorangan Dinas atau Kendaraan Dinas Jabatan												
			Jumlah Unit Kendaraan Perorangan Dinas atau Kendaraan Dinas Jabatan yang Disediakan	0 Unit	3 Unit	0,00	- Kota Sawahlunto, Semua Kecamatan, Semua Kel/Desa	DANA TRANSFER UMUM-DANA ALOKASI UMUM	-	Penguatan tata kelola pemerintahan melalui teknologi informasi dan komunikasi yang terintegrasi	-	0 Unit	0,00	SEKRETARIAT DPRD			
4	0 2	0 1	2.0 7	001 0	Pengadaan Sarana dan Prasarana Gedung Kantor atau Bangunan Lainnya												
			Jumlah Unit Sarana dan Prasarana Gedung Kantor atau Bangunan Lainnya yang Disediakan	11 Unit	10 Unit	300.000.000,00	- Kota Sawahlunto, Semua	DANA TRANSFER UMUM-	-	Penguatan tata kelola pemerintahan	-	10 Unit	550.000.000,00	SEKRETARIAT DPRD			



Kode	Urusan / Bidang Urusan / Program / Kegiatan / Sub Kegiatan	Indikator Program / Kegiatan / Sub Kegiatan	Target Akhir Periode Renstra OPD	Capaian Kinerja Dan Kerangka Pendanaan						Kelompok Sasaran	Prakiraan Maju Rencana Tahun 2023		Perangkat Daerah Penanggung Jawab				
				Target 2024	Pagu Indikatif (Rp)	Lokasi	Sumber Dana	Prioritas			Target	Pagu Indikatif (Rp)					
								Nasional	Daerah								
1	2	3	4	5	6	7	8	9	10	11	12	13	14				
						Kecamatan , Semua Kel/Desa	DANA ALOKASI UMUM		melalui teknologi informasi dan komunikasi yang terintegrasi								
4	0 2	0 1	2.0 8								100%	540.000.000,00					
4	0 2	0 1	2.0 8	000 1	Penyediaan Jasa Surat Menyurat												
						Jumlah Laporan Penyediaan Jasa Surat Menyurat	12 Laporan	12 Laporan	10.000.000,00	- Kota Sawahlunt o, Semua Kecamatan , Semua Kel/Desa	DANA TRANSFER UMUM- DANA ALOKASI UMUM		Penguatan tata kelola pemerintahan melalui teknologi informasi dan komunikasi yang terintegrasi	-	12 Laporan	10.000.000,00	SEKRETARIAT DPRD
4	0 2	0 1	2.0 8	000 2	Penyediaan Jasa Komunikasi, Sumber Daya Air dan Listrik												
						Jumlah Laporan Penyediaan Jasa Komunikasi, Sumber Daya Air dan Listrik yang Disediakan	12 Laporan	12 Laporan	200.000.000,00	- Kota Sawahlunt o, Semua Kecamatan , Semua Kel/Desa	DANA TRANSFER UMUM- DANA ALOKASI UMUM		Meningkatkan kualitas tata kelola penyelenggaraa n pemerintahan daerah yang bersih, akuntabel dan berkualitas Penguatan tata kelola pemerintahan melalui teknologi informasi dan komunikasi yang terintegrasi	-	12 Laporan	220.000.000,00	SEKRETARIAT DPRD
4	0 2	0 1	2.0 8	000 3	Penyediaan Jasa Peralatan dan Perlengkapan Kantor												
						Jumlah Laporan Penyediaan Jasa Peralatan dan Perlengkapan Kantor yang Disediakan	12 Laporan	12 Laporan	50.000.000,00	- Kota Sawahlunt o, Semua Kecamatan , Semua Kel/Desa	DANA TRANSFER UMUM- DANA ALOKASI UMUM		Penguatan tata kelola pemerintahan melalui teknologi informasi dan komunikasi yang terintegrasi	-	12 Laporan	60.000.000,00	SEKRETARIAT DPRD
4	0 2	0 1	2.0 8	000 4	Penyediaan Jasa Pelayanan Umum Kantor												
						Jumlah Laporan Penyediaan Jasa Pelayanan Umum Kantor yang Disediakan	12 Laporan	12 Laporan	867.442.072,00	- Kota Sawahlunt o, Semua Kecamatan , Semua Kel/Desa	DANA TRANSFER UMUM- DANA ALOKASI UMUM		Meningkatkan kualitas SDM melalui peningkatan layanan pendidikan dan kesehatan	-	12 Laporan	250.000.000,00	SEKRETARIAT DPRD
4	0 2	0 1	2.0 9		Pemeliharaan Barang Milik Daerah												
							100%	-	787.500.000,00				Penguatan tata kelola	-	100%	555.000.000,00	

Kode	Urusan / Bidang Urusan / Program / Kegiatan / Sub Kegiatan	Indikator Program / Kegiatan / Sub Kegiatan	Target Akhir Periode Renstra OPD	Capaian Kinerja Dan Kerangka Pendanaan						Kelompok Sasaran	Prakiraan Maju Rencana Tahun 2023		Perangkat Daerah Penanggung Jawab			
				Target 2024	Pagu Indikatif (Rp)	Lokasi	Sumber Dana	Prioritas			Target	Pagu Indikatif (Rp)				
								Nasional	Daerah							
1	2	3	4	5	6	7	8	9	10	11	12	13	14			
	Penunjang Urusan Pemerintahan Daerah								pemerintahan melalui teknologi informasi dan komunikasi yang terintegrasi							
4	0 2	0 1	2.0 9	000 1	Penyediaan Jasa Pemeliharaan, Biaya Pemeliharaan, dan Pajak Kendaraan Perorangan Dinas atau Kendaraan Dinas Jabatan											
		Jumlah Kendaraan Perorangan Dinas atau Kendaraan Dinas Jabatan yang Dipelihara dan dibayarkan Pajaknya		20 Unit	420.000.000,00	- Semua Kota/Kab, Semua Kecamatan , Semua Kel/Desa	DANA TRANSFER UMUM- DANA ALOKASI UMUM	-	Penguatan tata kelola pemerintahan melalui teknologi informasi dan komunikasi yang terintegrasi	-		250.000.000,00	SEKRETARIAT DPRD			
4	0 2	0 1	2.0 9	000 5	Pemeliharaan Mebel											
		Jumlah Mebel yang Dipelihara	3 Unit	4 Unit	17.500.000,00	- Kota Sawahlunt o, Semua Kecamatan , Semua Kel/Desa	DANA TRANSFER UMUM- DANA ALOKASI UMUM	-	Meningkatkan kualitas SDM melalui peningkatan layanan pendidikan dan kesehatan	-	3 Unit	30.000.000,00	SEKRETARIAT DPRD			
4	0 2	0 1	2.0 9	000 6	Pemeliharaan Peralatan dan Mesin Lainnya											
		Jumlah Peralatan dan Mesin Lainnya yang Dipelihara	4 Unit	20 Unit	50.000.000,00	- Kota Sawahlunt o, Semua Kecamatan , Semua Kel/Desa	DANA TRANSFER UMUM- DANA ALOKASI UMUM	-	Meningkatkan kualitas tata kelola penyelenggara n pemerintahan daerah yang bersih, akuntabel dan berkualitas Penguatan tata kelola pemerintahan melalui teknologi informasi dan komunikasi yang terintegrasi	-	4 Unit	55.000.000,00	SEKRETARIAT DPRD			
4	0 2	0 1	2.0 9	000 9	Pemeliharaan/Rehabilitasi Gedung Kantor dan Bangunan Lainnya											
		Jumlah Gedung Kantor dan Bangunan Lainnya yang Dipelihara/Direhabilitasi		2 Unit	300.000.000,00	- Kota Sawahlunt o, Semua Kecamatan , Semua Kel/Desa	DANA TRANSFER UMUM- DANA ALOKASI UMUM	-	Meningkatkan kualitas tata kelola penyelenggara n pemerintahan daerah yang bersih, akuntabel dan berkualitas Penguatan tata kelola pemerintahan melalui teknologi informasi dan komunikasi yang terintegrasi	-		220.000.000,00	SEKRETARIAT DPRD			
4	0	0	2.1		Layanan Keuangan	-	100%	-	453.000.000,00		-	Penguatan tata	-	100%	375.000.000,00	



Kode	Urusan / Bidang Urusan / Program / Kegiatan / Sub Kegiatan				Indikator Program / Kegiatan / Sub Kegiatan	Target Akhir Periode Renstra OPD	Capaian Kinerja Dan Kerangka Pendanaan				Kelompok Sasaran	Prakiraan Maju Rencana Tahun 2023		Perangkat Daerah Penanggung Jawab		
							Target 2024	Pagu Indikatif (Rp)	Lokasi	Sumber Dana		Prioritas			Target	Pagu Indikatif (Rp)
												Nasional	Daerah			
1	2	3	4	5	6	7	8	9	10	11	12	13	14			
					dan Kesejahteraan DPRD						kelola pemerintahan melalui teknologi informasi dan komunikasi yang terintegrasi					
4	0 2	0 1	2.1 5	000 2	Penyediaan Pakaian Dinas dan Atribut DPRD											
					Jumlah Paket Pakaian Dinas dan Atribut DPRD yang Disediakan	2 Paket	2 Paket	393.000.000,00	- Semua Kota/Kab, Semua Kecamatan , Semua Kel/Desa	DANA TRANSFER UMUM- DANA ALOKASI UMUM	-	Penguatan tata kelola pemerintahan melalui teknologi informasi dan komunikasi yang terintegrasi	-	2 Paket	275.000.000,00	SEKRETARIAT DPRD
4	0 2	0 1	2.1 5	000 3	Pelaksanaan Medical Check Up DPRD											
					Jumlah Orang yang Mengikuti Medical Check Up DPRD	20 Orang	20 Orang	60.000.000,00	- Semua Kota/Kab, Semua Kecamatan , Semua Kel/Desa	DANA TRANSFER UMUM- DANA ALOKASI UMUM	-	Penguatan tata kelola pemerintahan melalui teknologi informasi dan komunikasi yang terintegrasi	-	20 Orang	100.000.000,00	SEKRETARIAT DPRD
4	0 2	0 1	2.1 6		Layanan Administrasi DPRD	-	100%	667.000.000,00			-	Penguatan tata kelola pemerintahan melalui teknologi informasi dan komunikasi yang terintegrasi	-	100%	735.000.000,00	
4	0 2	0 1	2.1 6	000 2	Fasilitasi Fraksi DPRD											
					Jumlah Laporan Hasil Fasilitasi Fraksi DPRD	12 Laporan	1 Laporan	25.000.000,00	- Kota Sawahlunt o, Semua Kecamatan , Semua Kel/Desa	DANA TRANSFER UMUM- DANA ALOKASI UMUM	-	Penguatan tata kelola pemerintahan melalui teknologi informasi dan komunikasi yang terintegrasi	-	12 Laporan	75.000.000,00	SEKRETARIAT DPRD
4	0 2	0 1	2.1 6	000 3	Fasilitasi Rapat Koordinasi dan Konsultasi DPRD											
					Jumlah Laporan Hasil Fasilitasi Rapat Koordinasi dan Konsultasi DPRD	120 Laporan	12 Laporan	342.000.000,00	- Kota Sawahlunt o, Semua Kecamatan , Semua Kel/Desa	DANA TRANSFER UMUM- DANA ALOKASI UMUM	-	Penguatan tata kelola pemerintahan melalui teknologi informasi dan komunikasi yang terintegrasi	-	120 Laporan	330.000.000,00	SEKRETARIAT DPRD
4	0 2	0 1	2.1 6	000 4	Penyediaan Kebutuhan Rumah Tangga DPRD											
					Jumlah Paket Kebutuhan Rumah Tangga DPRD yang Disediakan	2 Paket	1 Paket	300.000.000,00	- Kota Sawahlunt o, Semua Kecamatan , Semua	DANA TRANSFER UMUM- DANA ALOKASI	-	Penguatan tata kelola pemerintahan melalui teknologi	-	2 Paket	330.000.000,00	SEKRETARIAT DPRD



Kode	Urusan / Bidang Urusan / Program / Kegiatan / Sub Kegiatan	Indikator Program / Kegiatan / Sub Kegiatan	Target Akhir Periode Renstra OPD	Capaian Kinerja Dan Kerangka Pendanaan						Kelompok Sasaran	Prakiraan Maju Rencana Tahun 2023		Perangkat Daerah Penanggung Jawab	
				Target 2024	Pagu Indikatif (Rp)	Lokasi	Sumber Dana	Prioritas			Target	Pagu Indikatif (Rp)		
								Nasional	Daerah					
1	2	3	4	5	6	7	8	9	10	11	12	13	14	
						Kel/Desa	UMUM		informasi dan komunikasi yang terintegrasi					
4	0 2	0 2			100%		11.742.229.667,00				100%	15.090.000.000,00		
4	0 2	0 2	2.0 1		100%		260.000.000,00		Penguatan tata kelola pemerintahan melalui teknologi informasi dan komunikasi yang terintegrasi		100%	400.000.000,00		
4	0 2	0 2	2.0 1	000 1	Penyusunan dan Pembahasan Program Pembentukan Peraturan Daerah									
			Jumlah Dokumen Hasil Penyusunan dan Pembahasan Program Pembentukan Peraturan Daerah	8 Dokumen	1 Dokumen	60.000.000,00	- Kota Sawahlunto, Semua Kecamatan, Semua Kel/Desa	DANA TRANSFER UMUM-DANA ALOKASI UMUM		Penguatan tata kelola pemerintahan melalui teknologi informasi dan komunikasi yang terintegrasi		8 Dokumen	125.000.000,00	SEKRETARIAT DPRD
4	0 2	0 2	2.0 1	000 2	Pembahasan Rancangan Peraturan Daerah									
			Jumlah Dokumen Hasil Pembahasan Rancangan Peraturan Daerah	10 Dokumen	3 Dokumen	200.000.000,00	- Kota Sawahlunto, Semua Kecamatan, Semua Kel/Desa	DANA TRANSFER UMUM-DANA ALOKASI UMUM		Penguatan tata kelola pemerintahan melalui teknologi informasi dan komunikasi yang terintegrasi		10 Dokumen	220.000.000,00	SEKRETARIAT DPRD
4	0 2	0 2	2.0 1	000 5	Penyusunan Tata Tertib DPRD									
			Jumlah Dokumen Tata Tertib DPRD yang Disusun	1 Dokumen	1 Dokumen	0,00	- Kota Sawahlunto, Semua Kecamatan, Semua Kel/Desa	DANA TRANSFER UMUM-DANA ALOKASI UMUM		Penguatan tata kelola pemerintahan melalui teknologi informasi dan komunikasi yang terintegrasi		1 Dokumen	55.000.000,00	SEKRETARIAT DPRD
4	0 2	0 2	2.0 2			5Dokumen		278.000.000,00		Penguatan tata kelola pemerintahan melalui teknologi informasi dan komunikasi yang terintegrasi		5Dokumen	480.000.000,00	
4	0 2	0 2	2.0 2	000 3	Pembahasan APBD									
			Jumlah Dokumen Hasil Pembahasan APBD	1 Dokumen	4 Dokumen	218.000.000,00	- Kota Sawahlunto, Semua Kecamatan, Semua Kel/Desa	DANA TRANSFER UMUM-DANA ALOKASI UMUM		Penguatan tata kelola pemerintahan melalui teknologi informasi dan		1 Dokumen	330.000.000,00	SEKRETARIAT DPRD



Kode	Urusan / Bidang Urusan / Program / Kegiatan / Sub Kegiatan	Indikator Program / Kegiatan / Sub Kegiatan	Target Akhir Periode Renstra OPD	Capaian Kinerja Dan Kerangka Pendanaan						Kelompok Sasaran	Prakiraan Maju Rencana Tahun 2023		Perangkat Daerah Penanggung Jawab				
				Target 2024	Pagu Indikatif (Rp)	Lokasi	Sumber Dana	Prioritas			Target	Pagu Indikatif (Rp)					
								Nasional	Daerah								
1	2	3	4	5	6	7	8	9	10	11	12	13	14				
4	0 2	0 2	2.0 2	000 6	Pembahasan Pertanggungjawaban APBD												
		Jumlah Dokumen Hasil Pembahasan Pertanggungjawaban APBD	1 Dokumen	1 Dokumen	60.000.000,00	- Kota Sawahlun to, Semua Kecamatan , Semua Kel/Desa	DANA TRANSFER UMUM- DANA ALOKASI UMUM	-	Meningkatkan kualitas tata kelola penyelenggara an pemerintahan daerah yang bersih, akuntabel dan berkualitas Penguatan tata kelola pemerintahan melalui teknologi informasi dan komunikasi yang terintegrasi	-	1 Dokumen	150.000.000,00	SEKRETARIAT DPRD				
4	0 2	0 2	2.0 4		Peningkatan Kapasitas DPRD	-	100%	-	1.707.563.000,00			-	Penguatan tata kelola pemerintahan melalui teknologi informasi dan komunikasi yang terintegrasi	-	100%	1.855.000.000,00	
4	0 2	0 2	2.0 4	000 1	Orientasi DPRD												
		Jumlah Dokumen Hasil Penyelenggaraan Orientasi DPRD	0 Dokumen	1 Dokumen	250.000.000,00	- Semua Kota/Kab, Semua Kecamatan , Semua Kel/Desa	DANA TRANSFER UMUM- DANA ALOKASI UMUM	-	Penguatan tata kelola pemerintahan melalui teknologi informasi dan komunikasi yang terintegrasi	-	00 Dokumen	0,00	SEKRETARIAT DPRD				
4	0 2	0 2	2.0 4	000 2	Pendalaman Tugas DPRD												
		Jumlah Dokumen Hasil Pendalaman Tugas DPRD	120 Dokumen	6 Dokumen	1.232.563.000,00	- Semua Kota/Kab, Semua Kecamatan , Semua Kel/Desa	DANA TRANSFER UMUM- DANA ALOKASI UMUM	-	Meningkatkan kualitas tata kelola penyelenggara an pemerintahan daerah yang bersih, akuntabel dan berkualitas Penguatan tata kelola pemerintahan melalui teknologi informasi dan komunikasi yang terintegrasi	-	120 Dokumen	1.600.000.000,00	SEKRETARIAT DPRD				
4	0 2	0 2	2.0 4	000 6	Penyelenggaraan Hubungan Masyarakat												
		Jumlah Dokumen Hasil Penyelenggaraan Hubungan Masyarakat	4 Dokumen	2 Dokumen	50.000.000,00	- Kota Sawahlun to, Semua	DANA TRANSFER UMUM-	-	Meningkatkan kualitas tata kelola	-	4 Dokumen	55.000.000,00	SEKRETARIAT DPRD				



Kode	Urusan / Bidang Urusan / Program / Kegiatan / Sub Kegiatan	Indikator Program / Kegiatan / Sub Kegiatan	Target Akhir Periode Renstra OPD	Capaian Kinerja Dan Kerangka Pendanaan						Kelompok Sasaran	Prakiraan Maju Rencana Tahun 2023		Perangkat Daerah Penanggung Jawab				
				Target 2024	Pagu Indikatif (Rp)	Lokasi	Sumber Dana	Prioritas			Target	Pagu Indikatif (Rp)					
								Nasional	Daerah								
1	2	3	4	5	6	7	8	9	10	11	12	13	14				
4	0 2	0 2	2.0 4	000 8	Publikasi dan Dokumentasi DPRD												
					20 Dokumen	1 Dokumen	175.000.000,00	- Kota Sawahlunto, Semua Kecamatan, Semua Kel/Desa	DANA TRANSFER UMUM-DANA ALOKASI UMUM	-	Penguatan tata kelola pemerintahan melalui teknologi informasi dan komunikasi yang terintegrasi	-	20 Dokumen	200.000.000,00	SEKRETARIAT DPRD		
4	0 2	0 2	2.0 5		Penyerapan dan Penghimpunan Aspirasi Masyarakat	-	100%	-	330.000.000,00			-	Penguatan tata kelola pemerintahan melalui teknologi informasi dan komunikasi yang terintegrasi	-	100%	330.000.000,00	
4	0 2	0 2	2.0 5	000 3	Pelaksanaan Reses												
					Jumlah Dokumen Hasil Pelaksanaan Reses	60 Dokumen	60 Dokumen	330.000.000,00	- Kota Sawahlunto, Semua Kecamatan, Semua Kel/Desa	DANA TRANSFER UMUM-DANA ALOKASI UMUM	-	Penguatan tata kelola pemerintahan melalui teknologi informasi dan komunikasi yang terintegrasi	-	60 Dokumen	330.000.000,00	SEKRETARIAT DPRD	
4	0 2	0 2	2.0 6		Pelaksanaan dan Pengawasan Kode Etik DPRD	-	100%	-	0,00			-	Penguatan tata kelola pemerintahan melalui teknologi informasi dan komunikasi yang terintegrasi	-	100%	25.000.000,00	
4	0 2	0 2	2.0 6	000 1	Penyusunan Kode Etik DPRD												
					Jumlah Kode Etik dan Tata Beracara DPRD	1 Dokumen	1 Dokumen	0,00	- Kota Sawahlunto, Semua Kecamatan, Semua Kel/Desa	DANA TRANSFER UMUM-DANA ALOKASI UMUM	-	Penguatan tata kelola pemerintahan melalui teknologi informasi dan komunikasi yang terintegrasi	-	1 Dokumen	25.000.000,00	SEKRETARIAT DPRD	
4	0 2	0 2	2.0 8		Fasilitasi Tugas DPRD	-	100%	-	9.166.666.667,00			-	Meningkatkan kualitas tata	-	100%	12.000.000.000,00	



Kode	Urusan / Bidang Urusan / Program / Kegiatan / Sub Kegiatan	Indikator Program / Kegiatan / Sub Kegiatan	Target Akhir Periode Renstra OPD	Capaian Kinerja Dan Kerangka Pendanaan						Kelompok Sasaran	Prakiraan Maju Rencana Tahun 2023		Perangkat Daerah Penanggung Jawab		
				Target 2024	Pagu Indikatif (Rp)	Lokasi	Sumber Dana	Prioritas			Target	Pagu Indikatif (Rp)			
								Nasional	Daerah						
1	2	3	4	5	6	7	8	9	10	11	12	13	14		
4	0 2	0 2	2.0 8	000 1	Koordinasi dan Konsultasi Pelaksanaan Tugas DPRD										
		Jumlah Dokumen Hasil Koordinasi dan Konsultasi Pelaksanaan Tugas DPRD	432 Dokumen	400 Dokumen	9.166.666.667,00	- Semua Kota/kab, Semua Kecamatan, Semua Kel/Desa	DANA TRANSFER UMUM-DANA ALOKASI UMUM	-	Meningkatkan kualitas tata kelola penyelenggaraan pemerintahan daerah yang bersih, akuntabel dan berkualitas Penguatan tata kelola pemerintahan melalui teknologi informasi dan komunikasi yang terintegrasi	-	432 Dokumen	12.000.000.000,00	SEKRETARIAT DPRD		
4	-	-	-	-	10.000.000,00							55.000.000,00			
4	-	-	-	-	10.000.000,00						100%	55.000.000,00			
		PROGRAM PENUNJANG URUSAN PEMERINTAHAN DAERAH KABUPATEN/KOTA	100%	-											
4	-	-	-	-	10.000.000,00			-	Penguatan tata kelola pemerintahan melalui teknologi informasi dan komunikasi yang terintegrasi	-	100%	55.000.000,00			
4	-	-	-	-	Penyediaan Bahan Bacaan dan Peraturan Perundang-undangan										
		Jumlah Dokumen Bahan Bacaan dan Peraturan Perundang-undangan yang Disediakan	10 Dokumen	1 Dokumen	10.000.000,00	- Kota Sawahlunto, Semua Kecamatan, Semua Kel/Desa	DANA TRANSFER UMUM-DANA ALOKASI UMUM	-	Penguatan tata kelola pemerintahan melalui teknologi informasi dan komunikasi yang terintegrasi	-	10 Dokumen	55.000.000,00	SEKRETARIAT DPRD		
		BADAN PERENCANAAN, PENELITIAN DAN PENGEMBANGAN DAERAH			7.477.110.639,00							10.502.800.200,00			
5		UNSUR PENUNJANG URUSAN PEMERINTAHAN			7.467.118.439,00							10.492.800.200,00			
5	0 1				1.185.708.976,00							2.272.326.800,00			
		PERENCANAAN													
5	0 1	0 1			100%	-		93.721.178,00			100%	110.000.000,00			
		PROGRAM PENUNJANG													



Kode	Urusan / Bidang Urusan / Program / Kegiatan / Sub Kegiatan	Indikator Program / Kegiatan / Sub Kegiatan	Target Akhir Periode Renstra OPD	Capaian Kinerja Dan Kerangka Pendanaan							Kelompok Sasaran	Prakiraan Maju Rencana Tahun 2023		Perangkat Daerah Penanggung Jawab
				Target 2024	Pagu Indikatif (Rp)	Lokasi	Sumber Dana	Prioritas		Target		Pagu Indikatif (Rp)		
				9	10	Nasional	Daerah	12	13					
1	2	3	4	5	6	7	8	9	10	11	12	13	14	
5 0 1 0 1 2.0 6	URUSAN PEMERINTAHAN DAERAH KABUPATEN/KOTA Administrasi Umum Perangkat Daerah	-	100%	-	53.381.758,00							100%	60.000.000,00	
5 0 1 0 1 2.0 6	000 3 Penyediaan Peralatan Rumah Tangga													
		Jumlah Paket Peralatan Rumah Tangga yang Disediakan		4 Paket	53.381.758,00	- Kota Sawahlunto, Barangin, Lubang Panjang	DANA TRANSFER UMUM- DANA ALOKASI UMUM	-	Meningkatkan kualitas tata kelola penyelenggaraa n pemerintahan daerah yang bersih, akuntabel dan berkualitas Penguatan tata kelola pemerintahan melalui teknologi informasi dan komunikasi yang terintegrasi	-		60.000.000,00	BADAN PERENCANAAN, PENELITIAN DAN PENGEMBANGAN DAERAH	
5 0 1 0 1 2.0 7	Pengadaan Barang Milik Daerah Penunjang Urusan Pemerintah Daerah	-	100%	-	40.339.420,00							100%	50.000.000,00	
5 0 1 0 1 2.0 7	000 6 Pengadaan Peralatan dan Mesin Lainnya													
		Jumlah Unit Peralatan dan Mesin Lainnya yang Disediakan	3 Unit	7 Unit	40.339.420,00	- Kota Sawahlunto, Barangin, Lubang Panjang	DANA TRANSFER UMUM- DANA ALOKASI UMUM	-	Meningkatkan kualitas tata kelola penyelenggaraa n pemerintahan daerah yang	-	5 Unit	50.000.000,00	BADAN PERENCANAAN, PENELITIAN DAN PENGEMBANGAN DAERAH	



Kode	Urusan / Bidang Urusan / Program / Kegiatan / Sub Kegiatan	Indikator Program / Kegiatan / Sub Kegiatan	Target Akhir Periode Renstra OPD	Capaian Kinerja Dan Kerangka Pendanaan						Kelompok Sasaran	Prakiraan Maju Rencana Tahun 2023		Perangkat Daerah Penanggung Jawab
				Target 2024	Pagu Indikatif (Rp)	Lokasi	Sumber Dana	Prioritas			Target	Pagu Indikatif (Rp)	
								Nasional	Daerah				
1	2	3	4	5	6	7	8	9	10	11	12	13	14
									bersih, akuntabel dan berkualitas Penguatan tata kelola pemerintahan melalui teknologi informasi dan komunikasi yang terintegrasi				
5 0 1	0 2		91,40Indeks 100%	-	734.155.438,00						91,20Indeks 100%	1.720.000.000,00	
5 0 1	0 2	2.0 1	100%	-	636.982.253,00				Penguatan tata kelola pemerintahan melalui teknologi informasi dan komunikasi yang terintegrasi	-	100%	1.370.000.000,00	
5 0 1	0 2	2.0 1	000 1	Analisis Kondisi Daerah, Permasalahan, dan Isu Strategis Pembangunan Daerah									
		Jumlah Dokumen Rancangan Awal RPJMD/RKPD (Sesuai Kebutuhan Jika RPJMD Maka Rancangan Teknokratik)	6 Dokumen	1 Dokumen	129.274.862,00	- Kota Sawahlunt o, Semua Kecamatan , Semua Kel/Desa	DANA TRANSFER UMUM- DANA ALOKASI UMUM	-	Penguatan tata kelola pemerintahan melalui teknologi informasi dan komunikasi yang terintegrasi	-	2 Dokumen	700.000.000,00	BADAN PERENCANAAN, PENELITIAN DAN PENGEMBANGAN DAERAH
5 0 1	0 2	2.0 1	000 3	Pelaksanaan Konsultasi Publik									
		Jumlah Berita Acara Konsultasi Publik	3 Berita Acara	1 Berita Acara	59.630.310,00	- Kota Sawahlunt o, Semua Kecamatan , Semua Kel/Desa	PAJAK DAERAH, DANA TRANSFER UMUM- DANA ALOKASI UMUM	-	Penguatan tata kelola pemerintahan melalui teknologi informasi dan komunikasi yang terintegrasi	-	1 Berita Acara	50.000.000,00	BADAN PERENCANAAN, PENELITIAN DAN PENGEMBANGAN DAERAH
5 0 1	0 2	2.0 1	000 4	Koordinasi Pelaksanaan Forum Perangkat Daerah/Lintas Perangkat Daerah									
		Jumlah Berita Acara Forum Perangkat Daerah/Lintas Perangkat Daerah	3 Berita Acara	2 Berita Acara	0,00	- Kota Sawahlunt o, Semua Kecamatan , Semua Kel/Desa	DANA TRANSFER UMUM- DANA ALOKASI UMUM	-	Meningkatkan kualitas tata kelola penyelenggaraa n pemerintahan daerah yang bersih, akuntabel dan berkualitas Penguatan tata kelola pemerintahan melalui teknologi informasi dan komunikasi yang	-	1 Berita Acara	20.000.000,00	BADAN PERENCANAAN, PENELITIAN DAN PENGEMBANGAN DAERAH



Kode	Urusan / Bidang Urusan / Program / Kegiatan / Sub Kegiatan	Indikator Program / Kegiatan / Sub Kegiatan	Target Akhir Periode Renstra OPD	Capaian Kinerja Dan Kerangka Pendanaan						Kelompok Sasaran	Prakiraan Maju Rencana Tahun 2023		Perangkat Daerah Penanggung Jawab			
				Target 2024	Pagu Indikatif (Rp)	Lokasi	Sumber Dana	Prioritas			Target	Pagu Indikatif (Rp)				
				9	10	11	12	13	14							
5	0 1	0 2	2.0 1	000 5	Pelaksanaan Musrenbang Kabupaten/Kota											
		Jumlah Berita Acara Musrenbang Kabupaten/Kota	3 Berita Acara	1 Berita Acara	122.783.397,00	- Kota Sawahlunto, Semua Kecamatan, Semua Kel/Desa	DANA TRANSFER UMUM-DANA ALOKASI UMUM	-	Meningkatkan kualitas tata kelola penyelenggaraan pemerintahan daerah yang bersih, akuntabel dan berkualitas Penguatan tata kelola pemerintahan melalui teknologi informasi dan komunikasi yang terintegrasi	-	1 Berita Acara	100.000.000,00	BADAN PERENCANAAN, PENELITIAN DAN PENGEMBANGAN DAERAH			
5	0 1	0 2	2.0 1	000 7	Koordinasi Penyusunan dan Penetapan Dokumen Perencanaan Pembangunan Daerah Kabupaten/Kota											
		Jumlah Dokumen Perencanaan Pembangunan Daerah Kabupaten/Kota yang Ditetapkan (RPJPD/RPJMD/RKPD)	6 Dokumen	4 Dokumen	325.293.684,00	- Kota Sawahlunto, Semua Kecamatan, Semua Kel/Desa	DANA TRANSFER UMUM-DANA ALOKASI UMUM	-	Meningkatkan kualitas tata kelola penyelenggaraan pemerintahan daerah yang bersih, akuntabel dan berkualitas Penguatan tata kelola pemerintahan melalui teknologi informasi dan komunikasi yang terintegrasi	-	2 Dokumen	500.000.000,00	BADAN PERENCANAAN, PENELITIAN DAN PENGEMBANGAN DAERAH			
5	0 1	0 2	2.0 2		Analisis Data dan Informasi Pemerintahan Daerah Bidang Perencanaan Pembangunan Daerah											
		-	100%	-	36.155.275,00			-	Meningkatkan kualitas tata kelola penyelenggaraan pemerintahan daerah yang bersih, akuntabel dan berkualitas Penguatan tata kelola pemerintahan melalui teknologi informasi dan komunikasi yang terintegrasi	-	100%	200.000.000,00				
5	0 1	0 2	2.0 2	000 2	Pembinaan dan Pemanfaatan Data dan Informasi Perencanaan Pembangunan Perangkat Daerah											
		Jumlah Orang yang Dibina dalam Pemanfaatan Data dan Informasi	27 Orang	27 Orang	36.155.275,00	- Kota Sawahlunto, Semua Kecamatan, Semua Kel/Desa	DANA TRANSFER UMUM-DANA ALOKASI UMUM	-	Meningkatkan kualitas tata kelola penyelenggaraan pemerintahan daerah yang bersih,	-	27 Orang	200.000.000,00	BADAN PERENCANAAN, PENELITIAN DAN PENGEMBANGAN DAERAH			



Kode	Urusan / Bidang Urusan / Program / Kegiatan / Sub Kegiatan	Indikator Program / Kegiatan / Sub Kegiatan	Target Akhir Periode Renstra OPD	Capaian Kinerja Dan Kerangka Pendanaan						Kelompok Sasaran	Prakiraan Maju Rencana Tahun 2023		Perangkat Daerah Penanggung Jawab	
				Target 2024	Pagu Indikatif (Rp)	Lokasi	Sumber Dana	Prioritas			Target	Pagu Indikatif (Rp)		
								Nasional	Daerah					
1	2	3	4	5	6	7	8	9	10	11	12	13	14	
									akuntabel dan berkualitas Penguatan tata kelola pemerintahan melalui teknologi informasi dan komunikasi yang terintegrasi					
5	0 1	0 2	2.0 3											
				Pengendalian, Evaluasi dan Pelaporan Bidang Perencanaan Pembangunan Daerah	-	3dokumen	-	35.320.300,00						
									Meningkatkan kualitas tata kelola penyelenggaraan pemerintahan daerah yang bersih, akuntabel dan berkualitas Penguatan tata kelola pemerintahan melalui teknologi informasi dan komunikasi yang terintegrasi		1dokumen	100.000.000,00		
5	0 1	0 2	2.0 3	000 3	Monitoring, Evaluasi dan Penyusunan Laporan Berkala Pelaksanaan Pembangunan Daerah									
					Jumlah Laporan Hasil Evaluasi Kinerja Pembangunan Daerah	4 Laporan	4 Laporan	35.320.300,00	- Kota Sawahlunto, Semua Kecamatan, Semua Kel/Desa	DANA TRANSFER UMUM-DANA ALOKASI UMUM				
									Meningkatkan kualitas tata kelola penyelenggaraan pemerintahan daerah yang bersih, akuntabel dan berkualitas Penguatan tata kelola pemerintahan melalui teknologi informasi dan komunikasi yang terintegrasi		4 Laporan	100.000.000,00	BADAN PERENCANAAN, PENELITIAN DAN PENGEMBANGAN DAERAH	
5	0 1	0 2	2.0 4											
				Implementasi Sistem Informasi Pemerintahan Daerah di Bidang Pembangunan Daerah	-	100%	-	25.697.610,00						
									Meningkatkan kualitas tata kelola penyelenggaraan pemerintahan daerah yang bersih, akuntabel dan berkualitas Penguatan tata kelola pemerintahan melalui teknologi informasi dan komunikasi yang terintegrasi		100%	50.000.000,00		
5	0	0	2.0	000	Pembinaan Sistem Informasi Pemerintahan Daerah di Bidang Pembangunan Daerah Pemerintah Kabupaten/Kota									



Kode	Urusan / Bidang Urusan / Program / Kegiatan / Sub Kegiatan	Indikator Program / Kegiatan / Sub Kegiatan	Target Akhir Periode Renstra OPD	Capaian Kinerja Dan Kerangka Pendanaan							Kelompok Sasaran	Prakiraan Maju Rencana Tahun 2023		Perangkat Daerah Penanggung Jawab
				Target 2024	Pagu Indikatif (Rp)	Lokasi	Sumber Dana	Prioritas		Target		Pagu Indikatif (Rp)		
								Nasional	Daerah					
1	2	3	4	5	6	7	8	9	10	11	12	13	14	
		Jumlah Dokumen Hasil Pembinaan Sistem Informasi Pemerintahan Daerah di Bidang Pembangunan Daerah Pemerintah Kabupaten/Kota	3 Dokumen	1 Dokumen	25.697.610,00	- Kota Sawahlunto, Semua Kecamatan, Semua Kel/Desa	DANA TRANSFER UMUM-DANA ALOKASI UMUM	-	Meningkatkan kualitas tata kelola penyelenggaraan pemerintahan daerah yang bersih, akuntabel dan berkualitas Penguatan tata kelola pemerintahan melalui teknologi informasi dan komunikasi yang terintegrasi	-	1 Dokumen	50.000.000,00	BADAN PERENCANAAN, PENELITIAN DAN PENGEMBANGAN DAERAH	
5	013	PROGRAM KOORDINASI DAN SINKRONISASI PERENCANAAN PEMBANGUNAN DAERAH	91,40% 91,40% 91,40%	-	357.832.360,00						91,20% 91,20% 91,20%	442.326.800,00		
5	013	Koordinasi Perencanaan Bidang Pemerintahan dan Pembangunan Manusia	9dokumen	-	99.208.780,00				Meningkatkan kualitas tata kelola penyelenggaraan pemerintahan daerah yang bersih, akuntabel dan berkualitas Penguatan tata kelola pemerintahan melalui teknologi informasi dan komunikasi yang terintegrasi	-	3dokumen	143.526.800,00		
5	013	000	Koordinasi Penyusunan Dokumen Perencanaan Pembangunan Daerah Bidang Pemerintahan (RPJPD, RPJMD dan RKPd)											
		Jumlah Dokumen Perencanaan Pembangunan Daerah Bidang Pemerintahan yang Dikoordinir Penyusunannya (RPJPD, RPJMD dan RKPd)	9 Dokumen	4 Dokumen	7.341.000,00	- Kota Sawahlunto, Semua Kecamatan, Semua Kel/Desa	DANA TRANSFER UMUM-DANA ALOKASI UMUM	-	Meningkatkan kualitas tata kelola penyelenggaraan pemerintahan daerah yang bersih, akuntabel dan berkualitas Penguatan tata kelola pemerintahan melalui teknologi informasi dan komunikasi yang terintegrasi	-	3 Dokumen	14.000.000,00	BADAN PERENCANAAN, PENELITIAN DAN PENGEMBANGAN DAERAH	
5	013	000	Asistensi Penyusunan Dokumen Perencanaan Pembangunan Perangkat Daerah Bidang Pemerintahan											
		Jumlah Laporan Hasil Asistensi Penyusunan Dokumen Perencanaan Pembangunan Perangkat Daerah	4 Laporan	4 Laporan	11.520.830,00	- Kota Sawahlunto, Semua	DANA TRANSFER UMUM-	-	Meningkatkan kualitas tata kelola	-	4 Laporan	14.000.000,00	BADAN PERENCANAAN, PENELITIAN DAN	



Kode	Urusan / Bidang Urusan / Program / Kegiatan / Sub Kegiatan	Indikator Program / Kegiatan / Sub Kegiatan	Target Akhir Periode Renstra OPD	Capaian Kinerja Dan Kerangka Pendanaan						Kelompok Sasaran	Prakiraan Maju Rencana Tahun 2023		Perangkat Daerah Penanggung Jawab				
				Target 2024	Pagu Indikatif (Rp)	Lokasi	Sumber Dana	Prioritas			Target	Pagu Indikatif (Rp)					
								Nasional	Daerah								
1	2	3	4	5	6	7	8	9	10	11	12	13	14				
		Bidang Pemerintahan				Kecamatan , Semua Kel/Desa	DANA ALOKASI UMUM		penyelenggara n pemerintahan daerah yang bersih, akuntabel dan berkualitas Penguatan tata kelola pemerintahan melalui teknologi informasi dan komunikasi yang terintegrasi				PENGEMBANGAN DAERAH				
5	0 1	0 3	2.0 1	000 3	Pelaksanaan Monitoring dan Evaluasi Penyusunan Dokumen Perencanaan Pembangunan Perangkat Daerah Bidang Pemerintahan												
		Jumlah Laporan Monitoring dan Evaluasi Penyusunan Dokumen Perencanaan Pembangunan Perangkat Daerah Bidang Pemerintahan	12 Laporan	4 Laporan	12.489.000,00	- Kota Sawahlunt o, Semua Kecamatan , Semua Kel/Desa	DANA TRANSFER UMUM- DANA ALOKASI UMUM	-	Meningkatkan kualitas tata kelola penyelenggara n pemerintahan daerah yang bersih, akuntabel dan berkualitas Penguatan tata kelola pemerintahan melalui teknologi informasi dan komunikasi yang terintegrasi	-	4 Laporan	10.526.800,00	BADAN PERENCANAAN, PENELITIAN DAN PENGEMBANGAN DAERAH				
5	0 1	0 3	2.0 1	000 4	Koordinasi Pelaksanaan Sinergitas dan Harmonisasi Perencanaan Pembangunan Daerah Bidang Pemerintahan												
		Jumlah Laporan Hasil Sinkronisasi Renstra/Renja dengan RKP/RPJMD pada Bidang Pemerintahan	6 Laporan	2 Laporan	13.052.800,00	- Kota Sawahlunt o, Semua Kecamatan , Semua Kel/Desa	DANA TRANSFER UMUM- DANA ALOKASI UMUM	-	Meningkatkan kualitas tata kelola penyelenggara n pemerintahan daerah yang bersih, akuntabel dan berkualitas Penguatan tata kelola pemerintahan melalui teknologi informasi dan komunikasi yang terintegrasi	-	2 Laporan	33.000.000,00	BADAN PERENCANAAN, PENELITIAN DAN PENGEMBANGAN DAERAH				
5	0 1	0 3	2.0 1	000 5	Koordinasi Penyusunan Dokumen Perencanaan Pembangunan Daerah Bidang Pembangunan Manusia (RPJPD, RPJMD dan RKPDP)												
		Jumlah Dokumen Perencanaan Pembangunan Daerah Bidang Pembangunan Manusia yang Dikoordinir Penyusunannya (RPJPD, RPJMD dan RKPDP)	9 Dokumen	4 Dokumen	7.259.000,00	- Kota Sawahlunt o, Semua Kecamatan , Semua Kel/Desa	DANA TRANSFER UMUM- DANA ALOKASI UMUM	-	Meningkatkan kualitas tata kelola penyelenggara n pemerintahan daerah yang bersih, akuntabel dan berkualitas Penguatan tata kelola	-	3 Dokumen	14.000.000,00	BADAN PERENCANAAN, PENELITIAN DAN PENGEMBANGAN DAERAH				



Kode	Urusan / Bidang Urusan / Program / Kegiatan / Sub Kegiatan	Indikator Program / Kegiatan / Sub Kegiatan	Target Akhir Periode Renstra OPD	Capaian Kinerja Dan Kerangka Pendanaan						Kelompok Sasaran	Prakiraan Maju Rencana Tahun 2023		Perangkat Daerah Penanggung Jawab			
				Target 2024	Pagu Indikatif (Rp)	Lokasi	Sumber Dana	Prioritas			Target	Pagu Indikatif (Rp)				
				5	6	7	8	Nasional	Daerah		12	13				
1	2	3	4	5	6	7	8	9	10	11	12	13	14			
5	0 1	0 3	2.0 1	000 6	Asistensi Penyusunan Dokumen Perencanaan Pembangunan Perangkat Daerah Bidang Pembangunan Manusia											
		Jumlah Laporan Hasil Asistensi Penyusunan Dokumen Perencanaan Pembangunan Perangkat Daerah Bidang Pembangunan Manusia	4 Laporan	4 Laporan	8.982.300,00	- Kota Sawahlunto, Semua Kecamatan, Semua Kel/Desa	DANA TRANSFER UMUM-DANA ALOKASI UMUM	-	Meningkatkan kualitas tata kelola penyelenggaraan pemerintahan daerah yang bersih, akuntabel dan berkualitas Penguatan tata kelola pemerintahan melalui teknologi informasi dan komunikasi yang terintegrasi	-	4 Laporan	14.000.000,00	BADAN PERENCANAAN, PENELITIAN DAN PENGEMBANGAN DAERAH			
5	0 1	0 3	2.0 1	000 7	Pelaksanaan Monitoring dan Evaluasi Penyusunan Dokumen Perencanaan Pembangunan Perangkat Daerah Bidang Pembangunan Manusia											
		Jumlah Laporan Hasil Pelaksanaan Monitoring dan Evaluasi Penyusunan Dokumen Perencanaan Pembangunan Perangkat Daerah Bidang Pembangunan Manusia	4 Laporan	4 Laporan	8.859.200,00	- Kota Sawahlunto, Semua Kecamatan, Semua Kel/Desa	DANA TRANSFER UMUM-DANA ALOKASI UMUM	-	Meningkatkan kualitas tata kelola penyelenggaraan pemerintahan daerah yang bersih, akuntabel dan berkualitas Penguatan tata kelola pemerintahan melalui teknologi informasi dan komunikasi yang terintegrasi	-	4 Laporan	12.000.000,00	BADAN PERENCANAAN, PENELITIAN DAN PENGEMBANGAN DAERAH			
5	0 1	0 3	2.0 1	000 8	Koordinasi Pelaksanaan Sinergitas dan Harmonisasi Perencanaan Pembangunan Daerah Bidang Pembangunan Manusia											
		Jumlah Laporan Hasil Sinkronisasi Renstra/Renja dengan RKP/RPJMD pada Bidang Pembangunan Manusia	6 Laporan	2 Laporan	29.704.650,00	- Kota Sawahlunto, Semua Kecamatan, Semua Kel/Desa	DANA TRANSFER UMUM-DANA ALOKASI UMUM	-	Meningkatkan kualitas tata kelola penyelenggaraan pemerintahan daerah yang bersih, akuntabel dan berkualitas Penguatan tata kelola pemerintahan melalui teknologi informasi dan komunikasi yang terintegrasi	-	2 Laporan	32.000.000,00	BADAN PERENCANAAN, PENELITIAN DAN PENGEMBANGAN DAERAH			
5	0	0	2.0		Koordinasi	-	9dokumen	-	155.575.910,00		-	Meningkatkan	-	3dokumen	183.800.000,00	



Kode	Urusan / Bidang Urusan / Program / Kegiatan / Sub Kegiatan				Indikator Program / Kegiatan / Sub Kegiatan	Target Akhir Periode Renstra OPD	Capaian Kinerja Dan Kerangka Pendanaan				Kelompok Sasaran	Prakiraan Maju Rencana Tahun 2023		Perangkat Daerah Penanggung Jawab		
							Target 2024	Pagu Indikatif (Rp)	Lokasi	Sumber Dana		Prioritas			Target	Pagu Indikatif (Rp)
												Nasional	Daerah			
1	2	3	4	5	6	7	8	9	10	11	12	13	14			
					Perencanaan Bidang Perekonomian dan SDA (Sumber Daya Alam)						10					
5	0	0	2.0	000	Koordinasi Penyusunan Dokumen Perencanaan Pembangunan Daerah Bidang Perekonomian (RPJPD, RPJMD dan RKPd)											
	1	3	2	1	Jumlah Dokumen Perencanaan Pembangunan Daerah Bidang Perekonomian yang Dikoordinir Penyusunannya (RPJPD, RPJMD dan RKPd)	9 Dokumen	4 Dokumen	25.839.750,00	- Semua Kota/Kab, Semua Kecamatan, Semua Kel/Desa	DANA TRANSFER UMUM-DANA ALOKASI UMUM	-	Meningkatkan kualitas tata kelola penyelenggaraan pemerintahan daerah yang bersih, akuntabel dan berkualitas Penguatan tata kelola pemerintahan melalui teknologi informasi dan komunikasi yang terintegrasi	-	3 Dokumen	17.000.000,00	BADAN PERENCANAAN, PENELITIAN DAN PENGEMBANGAN DAERAH
5	0	0	2.0	000	Asistensi Penyusunan Dokumen Perencanaan Pembangunan Perangkat Daerah Bidang Perekonomian											
	1	3	2	2	Jumlah Laporan Hasil Asistensi Penyusunan Dokumen Perencanaan Pembangunan Perangkat Daerah Bidang Perekonomian	5 Laporan	4 Laporan	11.778.260,00	- Kota Sawahlunto, Semua Kecamatan, Semua Kel/Desa	DANA TRANSFER UMUM-DANA ALOKASI UMUM	-	Meningkatkan kualitas tata kelola penyelenggaraan pemerintahan daerah yang bersih, akuntabel dan berkualitas Penguatan tata kelola pemerintahan melalui teknologi informasi dan komunikasi yang terintegrasi	-	5 Laporan	18.800.000,00	BADAN PERENCANAAN, PENELITIAN DAN PENGEMBANGAN DAERAH
5	0	0	2.0	000	Pelaksanaan Monitoring dan Evaluasi Penyusunan Dokumen Perencanaan Pembangunan Perangkat Daerah Bidang Perekonomian											
	1	3	2	3	Jumlah Laporan Hasil Pelaksanaan Monitoring dan Evaluasi Penyusunan Dokumen Perencanaan Pembangunan Perangkat Daerah Bidang Perekonomian	5 Laporan	4 Laporan	14.815.000,00	- Kota Sawahlunto, Semua Kecamatan, Semua Kel/Desa	DANA TRANSFER UMUM-DANA ALOKASI UMUM	-	Meningkatkan kualitas tata kelola penyelenggaraan pemerintahan daerah yang bersih, akuntabel dan berkualitas	-	5 Laporan	15.000.000,00	BADAN PERENCANAAN, PENELITIAN DAN PENGEMBANGAN DAERAH



Kode	Urusan / Bidang Urusan / Program / Kegiatan / Sub Kegiatan	Indikator Program / Kegiatan / Sub Kegiatan	Target Akhir Periode Renstra OPD	Capaian Kinerja Dan Kerangka Pendanaan						Kelompok Sasaran	Prakiraan Maju Rencana Tahun 2023		Perangkat Daerah Penanggung Jawab			
				Target 2024	Pagu Indikatif (Rp)	Lokasi	Sumber Dana	Prioritas			Target	Pagu Indikatif (Rp)				
				1	2	3	4	5	6		7	8		9	10	11
5	0 1	0 3	2.0 2	000 4	Koordinasi Pelaksanaan Sinergitas dan Harmonisasi Perencanaan Pembangunan Daerah Bidang Perekonomian											
					Jumlah Laporan Hasil Sinkronisasi Renstra/Renja dengan RKPJ/RPJMD pada Bidang Perekonomian	3 Laporan	1 Laporan	32.611.590,00	- Kota Sawahlunto, Semua Kecamatan, Semua Kel/Desa	DANA TRANSFER UMUM-DANA ALOKASI UMUM	-	Meningkatkan kualitas tata kelola pemerintahan daerah yang bersih, akuntabel dan berkualitas. Penguatan tata kelola pemerintahan melalui teknologi informasi dan komunikasi yang terintegrasi	-	1 Laporan	55.000.000,00	BADAN PERENCANAAN, PENELITIAN DAN PENGEMBANGAN DAERAH
5	0 1	0 3	2.0 2	000 5	Koordinasi Penyusunan Dokumen Perencanaan Pembangunan Daerah Bidang SDA (RPJPD, RPJMD dan RKPJ)											
					Jumlah Dokumen Perencanaan Pembangunan Daerah Bidang SDA yang Dikoordinir Penyusunannya (RPJPD, RPJMD dan RKPJ)	9 Dokumen	4 Dokumen	15.641.380,00	- Kota Sawahlunto, Semua Kecamatan, Semua Kel/Desa	DANA TRANSFER UMUM-DANA ALOKASI UMUM	-	Meningkatkan kualitas tata kelola penyelenggaraan pemerintahan daerah yang bersih, akuntabel dan berkualitas. Penguatan tata kelola pemerintahan melalui teknologi informasi dan komunikasi yang terintegrasi	-	3 Dokumen	18.000.000,00	BADAN PERENCANAAN, PENELITIAN DAN PENGEMBANGAN DAERAH
5	0 1	0 3	2.0 2	000 6	Asistensi Penyusunan Dokumen Perencanaan Pembangunan Perangkat Daerah Bidang SDA											
					Jumlah Laporan Hasil Asistensi Penyusunan Dokumen Perencanaan Pembangunan Perangkat Daerah Bidang SDA	4 Laporan	4 Laporan	9.757.700,00	- Kota Sawahlunto, Semua Kecamatan, Semua Kel/Desa	DANA TRANSFER UMUM-DANA ALOKASI UMUM	-	Meningkatkan kualitas tata kelola penyelenggaraan pemerintahan daerah yang bersih, akuntabel dan berkualitas. Penguatan tata kelola pemerintahan melalui teknologi informasi dan komunikasi yang terintegrasi	-	4 Laporan	15.000.000,00	BADAN PERENCANAAN, PENELITIAN DAN PENGEMBANGAN DAERAH



Kode	Urusan / Bidang Urusan / Program / Kegiatan / Sub Kegiatan	Indikator Program / Kegiatan / Sub Kegiatan	Target Akhir Periode Renstra OPD	Capaian Kinerja Dan Kerangka Pendanaan						Kelompok Sasaran	Prakiraan Maju Rencana Tahun 2023		Perangkat Daerah Penanggung Jawab				
				Target 2024	Pagu Indikatif (Rp)	Lokasi	Sumber Dana	Prioritas			Target	Pagu Indikatif (Rp)					
				9	10	11	12	13	14								
5	0 1	0 3	2.0 2	000 7	Pelaksanaan Monitoring dan Evaluasi Penyusunan Dokumen Perencanaan Pembangunan Perangkat Daerah Bidang SDA												
					Jumlah Laporan Hasil Pelaksanaan Monitoring dan Evaluasi Penyusunan Dokumen Perencanaan Pembangunan Perangkat Daerah Bidang SDA	4 Laporan	4 Laporan	12.155.240,00	- Kota Sawahlunto, Semua Kecamatan, Semua Kel/Desa	DANA TRANSFER UMUM-DANA ALOKASI UMUM	-	Meningkatkan kualitas tata kelola penyelenggaraan pemerintahan daerah yang bersih, akuntabel dan berkualitas Penguatan tata kelola pemerintahan melalui teknologi informasi dan komunikasi yang terintegrasi	-	4 Laporan	12.000.000,00	BADAN PERENCANAAN, PENELITIAN DAN PENGEMBANGAN DAERAH	
5	0 1	0 3	2.0 2	000 8	Koordinasi Pelaksanaan Sinergitas dan Harmonisasi Perencanaan Pembangunan Daerah Bidang SDA												
					Jumlah Laporan Hasil Sinkronisasi Renstra/Renja dengan RKP/RPJMD pada Bidang SDA	6 Laporan	2 Laporan	32.976.990,00	- Kota Sawahlunto, Semua Kecamatan, Semua Kel/Desa	DANA TRANSFER UMUM-DANA ALOKASI UMUM	-	Meningkatkan kualitas tata kelola penyelenggaraan pemerintahan daerah yang bersih, akuntabel dan berkualitas Penguatan tata kelola pemerintahan melalui teknologi informasi dan komunikasi yang terintegrasi	-	2 Laporan	33.000.000,00	BADAN PERENCANAAN, PENELITIAN DAN PENGEMBANGAN DAERAH	
5	0 1	0 3	2.0 3		Koordinasi Perencanaan Bidang Infrastruktur dan Kewilayahan	-	9dokumen	-	103.047.670,00			-	Meningkatkan kualitas tata kelola penyelenggaraan pemerintahan daerah yang bersih, akuntabel dan berkualitas Penguatan tata kelola pemerintahan melalui teknologi informasi dan komunikasi yang terintegrasi	-	3dokumen	115.000.000,00	
5	0 1	0 3	2.0 3	000 1	Koordinasi Penyusunan Dokumen Perencanaan Pembangunan Daerah Bidang Infrastruktur (RPJPD, RPJMD dan RKP)												
					Jumlah Dokumen Perencanaan Pembangunan Daerah Bidang Infrastruktur yang Dikoordinir Penyusunannya (RPJPD, RPJMD dan RKP)	9 Dokumen	4 Dokumen	17.407.500,00	- Kota Sawahlunto, Barangin, Lubang Panjang	DANA TRANSFER UMUM-DANA ALOKASI UMUM	-	Meningkatkan kualitas tata kelola penyelenggaraan pemerintahan daerah yang bersih,	-	3 Dokumen	20.000.000,00	BADAN PERENCANAAN, PENELITIAN DAN PENGEMBANGAN DAERAH	



Kode	Urusan / Bidang Urusan / Program / Kegiatan / Sub Kegiatan	Indikator Program / Kegiatan / Sub Kegiatan	Target Akhir Periode Renstra OPD	Capaian Kinerja Dan Kerangka Pendanaan						Kelompok Sasaran	Prakiraan Maju Rencana Tahun 2023		Perangkat Daerah Penanggung Jawab
				Target 2024	Pagu Indikatif (Rp)	Lokasi	Sumber Dana	Prioritas			Target	Pagu Indikatif (Rp)	
								Nasional	Daerah				
1	2	3	4	5	6	7	8	9	10	11	12	13	14
5 0 1	0 3	2.0 3	000 2	Asistensi Penyusunan Dokumen Perencanaan Pembangunan Perangkat Daerah Bidang Infrastruktur									
		Jumlah Laporan Hasil Asistensi Penyusunan Dokumen Perencanaan Pembangunan Perangkat Daerah Bidang Infrastruktur	5 Laporan	5 Laporan	18.158.750,00	- Kota Sawahlunto, Barangin, Lubang Panjang	DANA TRANSFER UMUM- DANA ALOKASI UMUM	-	Meningkatkan kualitas tata kelola penyelenggaraan pemerintahan daerah yang bersih, akuntabel dan berkualitas Penguatan tata kelola pemerintahan melalui teknologi informasi dan komunikasi yang terintegrasi	-	5 Laporan	21.000.000,00	BADAN PERENCANAAN, PENELITIAN DAN PENGEMBANGAN DAERAH
5 0 1	0 3	2.0 3	000 3	Pelaksanaan Monitoring dan Evaluasi Penyusunan Dokumen Perencanaan Pembangunan Perangkat Daerah Bidang Infrastruktur									
		Jumlah Laporan Hasil Pelaksanaan Monitoring dan Evaluasi Penyusunan Dokumen Perencanaan Pembangunan Perangkat Daerah Bidang Infrastruktur	5 Laporan	5 Laporan	17.983.980,00	- Kota Sawahlunto, Barangin, Lubang Panjang	DANA TRANSFER UMUM- DANA ALOKASI UMUM	-	Meningkatkan kualitas tata kelola penyelenggaraan pemerintahan daerah yang bersih, akuntabel dan berkualitas Penguatan tata kelola pemerintahan melalui teknologi informasi dan komunikasi yang terintegrasi	-	5 Laporan	15.000.000,00	BADAN PERENCANAAN, PENELITIAN DAN PENGEMBANGAN DAERAH
5 0 1	0 3	2.0 3	000 4	Koordinasi Pelaksanaan Sinergitas dan Harmonisasi Perencanaan Pembangunan Daerah Bidang Infrastruktur									
		Jumlah Laporan Hasil Sinkronisasi Renstra/Renja dengan RKPD/RPJMD pada Bidang Infrastruktur	3 Laporan	1 Laporan	11.688.210,00	- Kota Sawahlunto, Barangin, Lubang Panjang	DANA TRANSFER UMUM- DANA ALOKASI UMUM	-	Meningkatkan kualitas tata kelola penyelenggaraan pemerintahan daerah yang bersih, akuntabel dan berkualitas Penguatan tata kelola pemerintahan melalui teknologi informasi dan	-	1 Laporan	14.000.000,00	BADAN PERENCANAAN, PENELITIAN DAN PENGEMBANGAN DAERAH



Kode	Urusan / Bidang Urusan / Program / Kegiatan / Sub Kegiatan	Indikator Program / Kegiatan / Sub Kegiatan	Target Akhir Periode Renstra OPD	Capaian Kinerja Dan Kerangka Pendanaan						Kelompok Sasaran	Prakiraan Maju Rencana Tahun 2023		Perangkat Daerah Penanggung Jawab			
				Target 2024	Pagu Indikatif (Rp)	Lokasi	Sumber Dana	Prioritas			Target	Pagu Indikatif (Rp)				
				9	10	11	12	13	14							
5	0 1	0 3	2.0 3	000 5	Koordinasi Penyusunan Dokumen Perencanaan Pembangunan Daerah Bidang Kewilayahan (RPJPD, RPJMD dan RKPJ)											
					Jumlah Dokumen Perencanaan Pembangunan Daerah Bidang Kewilayahan yang Dikoordinir Penyusunannya (RPJPD, RPJMD dan RKPJ)	9 Dokumen	4 Dokumen	9.421.400,00	- Kota Sawahlunto, Barangin, Lubang Panjang	DANA TRANSFER UMUM-DANA ALOKASI UMUM	-	Meningkatkan kualitas tata kelola penyelenggaraan pemerintahan daerah yang bersih, akuntabel dan berkualitas Penguatan tata kelola pemerintahan melalui teknologi informasi dan komunikasi yang terintegrasi	-	3 Dokumen	11.000.000,00	BADAN PERENCANAAN, PENELITIAN DAN PENGEMBANGAN DAERAH
5	0 1	0 3	2.0 3	000 6	Asistensi Penyusunan Dokumen Perencanaan Pembangunan Perangkat Daerah Bidang Kewilayahan											
					Jumlah Laporan Hasil Asistensi Penyusunan Dokumen Perencanaan Pembangunan Perangkat Daerah Bidang Kewilayahan	6 Laporan	6 Laporan	11.049.930,00	- Kota Sawahlunto, Barangin, Lubang Panjang	DANA TRANSFER UMUM-DANA ALOKASI UMUM	-	Meningkatkan kualitas tata kelola penyelenggaraan pemerintahan daerah yang bersih, akuntabel dan berkualitas Penguatan tata kelola pemerintahan melalui teknologi informasi dan komunikasi yang terintegrasi	-	6 Laporan	13.000.000,00	BADAN PERENCANAAN, PENELITIAN DAN PENGEMBANGAN DAERAH
5	0 1	0 3	2.0 3	000 7	Pelaksanaan Monitoring dan Evaluasi Penyusunan Dokumen Perencanaan Pembangunan Perangkat Daerah Bidang Kewilayahan											
					Jumlah Laporan Hasil Pelaksanaan Monitoring dan Evaluasi Penyusunan Dokumen Perencanaan Pembangunan Perangkat Daerah Bidang Kewilayahan	6 Laporan	6 Laporan	9.492.300,00	- Kota Sawahlunto, Barangin, Lubang Panjang	DANA TRANSFER UMUM-DANA ALOKASI UMUM	-	Meningkatkan kualitas tata kelola penyelenggaraan pemerintahan daerah yang bersih, akuntabel dan berkualitas Penguatan tata kelola pemerintahan melalui teknologi informasi dan komunikasi yang terintegrasi	-	6 Laporan	11.000.000,00	BADAN PERENCANAAN, PENELITIAN DAN PENGEMBANGAN DAERAH
5	0 1	0 3	2.0 3	000 8	Koordinasi Pelaksanaan Sinergitas dan Harmonisasi Perencanaan Pembangunan Daerah Bidang Kewilayahan											
					Jumlah Laporan Hasil Sinkronisasi Renstra/Renja dengan RKPJ/RPJMD pada Bidang Kewilayahan	3 Laporan	1 Laporan	7.845.600,00	- Kota Sawahlunto,	DANA TRANSFER UMUM-	-	Meningkatkan kualitas tata kelola	-	1 Laporan	10.000.000,00	BADAN PERENCANAAN, PENELITIAN DAN



Kode	Urusan / Bidang Urusan / Program / Kegiatan / Sub Kegiatan	Indikator Program / Kegiatan / Sub Kegiatan	Target Akhir Periode Renstra OPD	Capaian Kinerja Dan Kerangka Pendanaan						Kelompok Sasaran	Prakiraan Maju Rencana Tahun 2023		Perangkat Daerah Penanggung Jawab		
				Target 2024	Pagu Indikatif (Rp)	Lokasi	Sumber Dana	Prioritas			Target	Pagu Indikatif (Rp)			
								Nasional	Daerah						
1	2	3	4	5	6	7	8	9	10	11	12	13	14		
						Barangin, Lubang Panjang	DANA ALOKASI UMUM		penyelenggaraa n pemerintahan daerah yang bersih, akuntabel dan berkualitas Penguatan tata kelola pemerintahan melalui teknologi informasi dan komunikasi yang terintegrasi				PENGEMBANGAN DAERAH		
5	0 3				5.960.704.123,00							7.620.473.400,00			
5	0 3	0 1		PROGRAM PENUNJANG URUSAN PEMERINTAHAN DAERAH KABUPATEN/KOTA	-	100%	-	5.960.704.123,00				100%	7.620.473.400,00		
5	0 3	0 1	2.0	Administrasi Keuangan Perangkat Daerah	-	100%	-	4.522.109.251,00				100%	5.250.000.000,00		
5	0 3	0 1	2.0	000 1	Penyediaan Gaji dan Tunjangan ASN										
				Jumlah Orang yang Menerima Gaji dan Tunjangan ASN	40 Orang/bulan	34 Orang/bulan	4.522.109.251,00	- Kota Sawahlunt o, Barangin, Lubang Panjang	DANA TRANSFER UMUM- DANA ALOKASI UMUM, DANA TRANSFER UMUM- DANA ALOKASI UMUM	-	Meningkatkan kualitas tata kelola penyelenggaraa n pemerintahan daerah yang bersih, akuntabel dan berkualitas Penguatan tata kelola pemerintahan melalui teknologi informasi dan komunikasi yang terintegrasi	-	36 Orang/bulan	5.250.000.000,00	BADAN PERENCANAAN, PENELITIAN DAN PENGEMBANGAN DAERAH
5	0 3	0 1	2.0	Administrasi Kepegawaian Perangkat Daerah	-	100%	-	150.000.000,00				100%	30.000.000,00		



Kode	Urusan / Bidang Urusan / Program / Kegiatan / Sub Kegiatan	Indikator Program / Kegiatan / Sub Kegiatan	Target Akhir Periode Renstra OPD	Capaian Kinerja Dan Kerangka Pendanaan						Kelompok Sasaran	Prakiraan Maju Rencana Tahun 2023		Perangkat Daerah Penanggung Jawab	
				Target 2024	Pagu Indikatif (Rp)	Lokasi	Sumber Dana	Prioritas			Target	Pagu Indikatif (Rp)		
								Nasional	Daerah					
1	2	3	4	5	6	7	8	9	10	11	12	13	14	
5 0 3	0 1	2.0 5	000 9	Pendidikan dan Pelatihan Pegawai Berdasarkan Tugas dan Fungsi										
		Jumlah Pegawai Berdasarkan Tugas dan Fungsi yang Mengikuti Pendidikan dan Pelatihan	80 Orang	30 Orang	150.000.000,00	- Kota Sawahlunto, Barangin, Lubang Panjang	DANA TRANSFER UMUM- DANA ALOKASI UMUM	-	Meningkatkan kualitas tata kelola penyelenggaraan pemerintahan daerah yang bersih, akuntabel dan berkualitas Penguatan tata kelola pemerintahan melalui teknologi informasi dan komunikasi yang terintegrasi	-	26 Orang	30.000.000,00	BADAN PERENCANAAN, PENELITIAN DAN PENGEMBANGAN DAERAH	
5 0 3	0 1	2.0 6		100%	-	581.748.300,00			Meningkatkan kualitas tata kelola penyelenggaraan pemerintahan daerah yang bersih, akuntabel dan berkualitas Penguatan tata kelola pemerintahan melalui teknologi informasi dan komunikasi yang terintegrasi	-	100%	880.291.400,00		
5 0 3	0 1	2.0 6	000 1	Penyediaan Komponen Instalasi Listrik/Penerangan Bangunan Kantor										
		Jumlah Paket Komponen Instalasi Listrik/Penerangan Bangunan Kantor yang Disediakan	12 Paket	4 Paket	9.866.400,00	- Kota Sawahlunto, Barangin, Lubang Panjang	DANA TRANSFER UMUM- DANA ALOKASI UMUM	-	Meningkatkan kualitas tata kelola penyelenggaraan pemerintahan daerah yang bersih, akuntabel dan berkualitas Penguatan tata kelola pemerintahan melalui teknologi informasi dan komunikasi yang terintegrasi	-	4 Paket	10.291.400,00	BADAN PERENCANAAN, PENELITIAN DAN PENGEMBANGAN DAERAH	



Kode	Urusan / Bidang Urusan / Program / Kegiatan / Sub Kegiatan	Indikator Program / Kegiatan / Sub Kegiatan	Target Akhir Periode Renstra OPD	Capaian Kinerja Dan Kerangka Pendanaan						Kelompok Sasaran	Prakiraan Maju Rencana Tahun 2023		Perangkat Daerah Penanggung Jawab
				Target 2024	Pagu Indikatif (Rp)	Lokasi	Sumber Dana	Prioritas			Target	Pagu Indikatif (Rp)	
				9	10	11	12	13	14				
5 0 3	0 1	2.0 6	000 2	Penyediaan Peralatan dan Perlengkapan Kantor									
		Jumlah Paket Peralatan dan Perlengkapan Kantor yang Disediakan	6 Paket	6 Paket	142.230.900,00	- Kota Sawahlunt o, Barangin, Lubang Panjang	DANA TRANSFER UMUM- DANA ALOKASI UMUM	-	Meningkatkan kualitas tata kelola penyelenggaraa n pemerintahan daerah yang bersih, akuntabel dan berkualitas Penguatan tata kelola pemerintahan melalui teknologi informasi dan komunikasi yang terintegrasi	-	2 Paket	200.000.000,00	BADAN PERENCANAAN, PENELITIAN DAN PENGEMBANGAN DAERAH
5 0 3	0 1	2.0 6	000 4	Penyediaan Bahan Logistik Kantor									
		Jumlah Paket Bahan Logistik Kantor yang Disediakan	36 Paket	12 Paket	43.100.000,00	- Kota Sawahlunt o, Barangin, Lubang Panjang	DANA TRANSFER UMUM- DANA ALOKASI UMUM	-	Meningkatkan kualitas tata kelola penyelenggaraa n pemerintahan daerah yang bersih, akuntabel dan berkualitas Penguatan tata kelola pemerintahan melalui teknologi informasi dan komunikasi yang terintegrasi	-	12 Paket	40.000.000,00	BADAN PERENCANAAN, PENELITIAN DAN PENGEMBANGAN DAERAH
5 0 3	0 1	2.0 6	000 5	Penyediaan Barang Cetak dan Penggandaan									
		Jumlah Paket Barang Cetak dan Penggandaan yang Disediakan	6 Paket	5 Paket	25.536.000,00	- Kota Sawahlunt o, Barangin, Lubang Panjang	DANA TRANSFER UMUM- DANA ALOKASI UMUM	-	Meningkatkan kualitas tata kelola penyelenggaraa n pemerintahan daerah yang bersih, akuntabel dan berkualitas Penguatan tata kelola pemerintahan melalui teknologi informasi dan komunikasi yang terintegrasi	-	2 Paket	30.000.000,00	BADAN PERENCANAAN, PENELITIAN DAN PENGEMBANGAN DAERAH
5 0 3	0 1	2.0 6	000 9	Penyelenggaraan Rapat Koordinasi dan Konsultasi SKPD									
		Jumlah Laporan Penyelenggaraan Rapat Koordinasi dan Konsultasi SKPD	36 Laporan	12 Laporan	361.015.000,00	- Kota Sawahlunt o, Barangin, Lubang	DANA TRANSFER UMUM- DANA ALOKASI	-	Meningkatkan kualitas tata kelola penyelenggaraa n pemerintahan	-	12 Laporan	600.000.000,00	BADAN PERENCANAAN, PENELITIAN DAN PENGEMBANGAN DAERAH



Kode	Urusan / Bidang Urusan / Program / Kegiatan / Sub Kegiatan	Indikator Program / Kegiatan / Sub Kegiatan	Target Akhir Periode Renstra OPD	Capaian Kinerja Dan Kerangka Pendanaan						Kelompok Sasaran	Prakiraan Maju Rencana Tahun 2023		Perangkat Daerah Penanggung Jawab		
				Target 2024	Pagu Indikatif (Rp)	Lokasi	Sumber Dana	Prioritas			Target	Pagu Indikatif (Rp)			
								Nasional	Daerah						
1	2	3	4	5	6	7	8	9	10	11	12	13	14		
						Panjang	UMUM		daerah yang bersih, akuntabel dan berkualitas Penguatan tata kelola pemerintahan melalui teknologi informasi dan komunikasi yang terintegrasi						
5 0 3	0 1	2.0 7			100%			0,00							
									Meningkatkan kualitas tata kelola penyelenggaraan pemerintahan daerah yang bersih, akuntabel dan berkualitas Penguatan tata kelola pemerintahan melalui teknologi informasi dan komunikasi yang terintegrasi		100%	600.000.000,00			
5 0 3	0 1	2.0 7	000 1	Pengadaan Kendaraan Perorangan Dinas atau Kendaraan Dinas Jabatan											
				Jumlah Unit Kendaraan Perorangan Dinas atau Kendaraan Dinas Jabatan yang Disediakan	21 Unit	7 Unit	0,00	- Kota Sawahlunto, Barangin, Lubang Panjang	DANA TRANSFER UMUM-DANA ALOKASI UMUM		Meningkatkan kualitas tata kelola penyelenggaraan pemerintahan daerah yang bersih, akuntabel dan berkualitas Penguatan tata kelola pemerintahan melalui teknologi informasi dan komunikasi yang terintegrasi		8 Unit	600.000.000,00	BADAN PERENCANAAN, PENELITIAN DAN PENGEMBANGAN DAERAH
5 0 3	0 1	2.0 8		Penyediaan Jasa Penunjang Urusan Pemerintahan Daerah		100%		274.274.372,00							
									Meningkatkan kualitas tata kelola penyelenggaraan pemerintahan daerah yang bersih, akuntabel dan berkualitas Penguatan tata kelola pemerintahan melalui teknologi informasi dan komunikasi yang terintegrasi		100%	363.182.000,00			



Kode	Urusan / Bidang Urusan / Program / Kegiatan / Sub Kegiatan	Indikator Program / Kegiatan / Sub Kegiatan	Target Akhir Periode Renstra OPD	Capaian Kinerja Dan Kerangka Pendanaan						Kelompok Sasaran	Prakiraan Maju Rencana Tahun 2023		Perangkat Daerah Penanggung Jawab	
				Target 2024	Pagu Indikatif (Rp)	Lokasi	Sumber Dana	Prioritas			Target	Pagu Indikatif (Rp)		
				9	10	11	12	13	14					
5 0 3	0 1	2.0 8	000 1	Penyediaan Jasa Surat Menyurat										
		Jumlah Laporan Penyediaan Jasa Surat Menyurat	36 Laporan	2 Laporan	2.400.000,00	- Kota Sawahlunto, Barangin, Lubang Panjang	DANA TRANSFER UMUM-DANA ALOKASI UMUM	-	Meningkatkan kualitas tata kelola penyelenggaraan pemerintahan daerah yang bersih, akuntabel dan berkualitas Penguatan tata kelola pemerintahan melalui teknologi informasi dan komunikasi yang terintegrasi	-	12 Laporan	2.500.000,00	BADAN PERENCANAAN, PENELITIAN DAN PENGEMBANGAN DAERAH	
5 0 3	0 1	2.0 8	000 2	Penyediaan Jasa Komunikasi, Sumber Daya Air dan Listrik										
		Jumlah Laporan Penyediaan Jasa Komunikasi, Sumber Daya Air dan Listrik yang Disediakan	36 Laporan	12 Laporan	61.000.000,00	- Kota Sawahlunto, Barangin, Lubang Panjang	DANA TRANSFER UMUM-DANA ALOKASI UMUM	-	Meningkatkan kualitas tata kelola penyelenggaraan pemerintahan daerah yang bersih, akuntabel dan berkualitas Penguatan tata kelola pemerintahan melalui teknologi informasi dan komunikasi yang terintegrasi	-	12 Laporan	62.000.000,00	BADAN PERENCANAAN, PENELITIAN DAN PENGEMBANGAN DAERAH	
5 0 3	0 1	2.0 8	000 4	Penyediaan Jasa Pelayanan Umum Kantor										
		Jumlah Laporan Penyediaan Jasa Pelayanan Umum Kantor yang Disediakan	36 Laporan	12 Laporan	210.874.372,00	- Kota Sawahlunto, Barangin, Lubang Panjang	DANA TRANSFER UMUM-DANA ALOKASI UMUM	-	Meningkatkan kualitas tata kelola penyelenggaraan pemerintahan daerah yang bersih, akuntabel dan berkualitas Penguatan tata kelola pemerintahan melalui teknologi informasi dan komunikasi yang terintegrasi	-	12 Laporan	298.682.000,00	BADAN PERENCANAAN, PENELITIAN DAN PENGEMBANGAN DAERAH	
5 0 3	0 1	2.0 9		Pemeliharaan Barang Milik Daerah Penunjang Urusan Pemerintahan Daerah	-	100%	-	432.572.200,00			-	100%	497.000.000,00	



Kode	Urusan / Bidang Urusan / Program / Kegiatan / Sub Kegiatan	Indikator Program / Kegiatan / Sub Kegiatan	Target Akhir Periode Renstra OPD	Capaian Kinerja Dan Kerangka Pendanaan						Kelompok Sasaran	Prakiraan Maju Rencana Tahun 2023		Perangkat Daerah Penanggung Jawab	
				Target 2024	Pagu Indikatif (Rp)	Lokasi	Sumber Dana	Prioritas			Target	Pagu Indikatif (Rp)		
				1	2	3	4	5	6		7	8		9
5 0 3	0 1	2.0 9	000 1	Penyediaan Jasa Pemeliharaan, Biaya Pemeliharaan, dan Pajak Kendaraan Perorangan Dinas atau Kendaraan Dinas Jabatan										
		Jumlah Kendaraan Perorangan Dinas atau Kendaraan Dinas Jabatan yang Dipelihara dan Dibayarkan Pajaknya	16 Unit	16 Unit	241.490.200,00	- Kota Sawahlunto, Barangin, Lubang Panjang	DANA TRANSFER UMUM- DANA ALOKASI UMUM	-	Meningkatkan kualitas tata kelola penyelenggaraan pemerintahan daerah yang bersih, akuntabel dan berkualitas Penguatan tata kelola pemerintahan melalui teknologi informasi dan komunikasi yang terintegrasi	-	18 Unit	250.000.000,00	BADAN PERENCANAAN, PENELITIAN DAN PENGEMBANGAN DAERAH	
5 0 3	0 1	2.0 9	000 9	Pemeliharaan/Rehabilitasi Gedung Kantor dan Bangunan Lainnya										
		Jumlah Gedung Kantor dan Bangunan Lainnya yang Dipelihara/Direhabilitasi	1 Unit	1 Unit	173.082.000,00	- Kota Sawahlunto, Barangin, Lubang Panjang	DANA TRANSFER UMUM- DANA ALOKASI UMUM	-	Penguatan tata kelola pemerintahan melalui teknologi informasi dan komunikasi yang terintegrasi	-	1 Unit	225.000.000,00	BADAN PERENCANAAN, PENELITIAN DAN PENGEMBANGAN DAERAH	
5 0 3	0 1	2.0 9	001 0	Pemeliharaan/Rehabilitasi Sarana dan Prasarana Gedung Kantor atau Bangunan Lainnya										
		Jumlah Sarana dan Prasarana Gedung Kantor atau Bangunan Lainnya yang Dipelihara/Direhabilitasi	23 Unit	15 Unit	18.000.000,00	- Kota Sawahlunto, Barangin, Lubang Panjang	DANA TRANSFER UMUM- DANA ALOKASI UMUM	-	Meningkatkan kualitas tata kelola penyelenggaraan pemerintahan daerah yang bersih, akuntabel dan berkualitas Penguatan tata kelola pemerintahan melalui teknologi informasi dan komunikasi yang terintegrasi	-	20 Unit	22.000.000,00	BADAN PERENCANAAN, PENELITIAN DAN PENGEMBANGAN DAERAH	
5 0 5				PENELITIAN DAN PENGEMBANGAN								600.000.000,00		
5 0 5	0 2			PROGRAM PENELITIAN DAN PENGEMBANGAN DAERAH	-	86%	-	320.705.340,00				84%	600.000.000,00	

Kode	Urusan / Bidang Urusan / Program / Kegiatan / Sub Kegiatan	Indikator Program / Kegiatan / Sub Kegiatan	Target Akhir Periode Renstra OPD	Capaian Kinerja Dan Kerangka Pendanaan						Kelompok Sasaran	Prakiraan Maju Rencana Tahun 2023		Perangkat Daerah Penanggung Jawab			
				Target 2024	Pagu Indikatif (Rp)	Lokasi	Sumber Dana	Prioritas			Target	Pagu Indikatif (Rp)				
								Nasional	Daerah							
5 0 5	0 2	2.0 4	000 1	Pengembangan Inovasi dan Teknologi	-	3dokumen	-	320.705.340,00								
Penelitian, Pengembangan, dan Perekayasaan di Bidang Teknologi dan Inovasi																
		Jumlah Dokumen Hasil Penelitian, Pengembangan, dan Perekayasaan di Bidang Teknologi dan Inovasi	3 Dokumen	1 Dokumen	132.209.880,00	- Kota Sawahlunto, Semua Kecamatan, Semua Kel/Desa	DANA TRANSFER UMUM-DANA ALOKASI UMUM	-	Meningkatkan kualitas tata kelola penyelenggaraan pemerintahan daerah yang bersih, akuntabel dan berkualitas Penguatan tata kelola pemerintahan melalui teknologi informasi dan komunikasi yang terintegrasi	-	1 Dokumen	300.000.000,00	BADAN PERENCANAAN, PENELITIAN DAN PENGEMBANGAN DAERAH			
Diseminasi Jenis, Prosedur dan Metode Penyelenggaraan Pemerintahan Daerah yang Bersifat Inovatif																
		Jumlah Laporan Hasil Pelaksanaan Diseminasi Jenis, Prosedur dan Metode Penyelenggaraan Pemerintahan Daerah yang Bersifat Inovatif	3 Laporan	1 Laporan	188.495.460,00	- Kota Sawahlunto, Semua Kecamatan, Semua Kel/Desa	DANA TRANSFER UMUM-DANA ALOKASI UMUM	-	Meningkatkan kualitas tata kelola penyelenggaraan pemerintahan daerah yang bersih, akuntabel dan berkualitas Penguatan tata kelola pemerintahan melalui teknologi informasi dan komunikasi yang terintegrasi	-	1 Laporan	300.000.000,00	BADAN PERENCANAAN, PENELITIAN DAN PENGEMBANGAN DAERAH			
X				NON URUSAN				9.992.200,00				10.000.000,00				
X	X			URUSAN PEMERINTAHAN BIDANG XX				9.992.200,00				10.000.000,00				
X	X	0 1		PROGRAM PENUNJANG URUSAN PEMERINTAHAN DAERAH KABUPATEN/KOTA	-	100%	-	9.992.200,00				10.000.000,00				
X	X	0 2.0		Perencanaan,	-	100%	-	9.992.200,00				10.000.000,00				



Kode	Urusan / Bidang Urusan / Program / Kegiatan / Sub Kegiatan				Indikator Program / Kegiatan / Sub Kegiatan	Target Akhir Periode Renstra OPD	Capaian Kinerja Dan Kerangka Pendanaan				Kelompok Sasaran	Prakiraan Maju Rencana Tahun 2023		Perangkat Daerah Penanggung Jawab		
							Target 2024	Pagu Indikatif (Rp)	Lokasi	Sumber Dana		Prioritas			Target	Pagu Indikatif (Rp)
												Nasional	Daerah			
1	2	3	4	5	6	7	8	9	10	11	12	13	14			
	X	1	1		Penganggaran, dan Evaluasi Kinerja Perangkat Daerah						10					
X	X	0	2.0	000	Penyusunan Dokumen Perencanaan Perangkat Daerah											
	X	1	1			Jumlah Dokumen Perencanaan Perangkat Daerah	3 Dokumen	2 Dokumen	9.992.200,00	- Kota Sawahlunt o, Barangin, Lubangin, Panjang	DANA TRANSFER UMUM- DANA ALOKASI UMUM		Meningkatkan kualitas tata kelola penyelenggaraa n pemerintahan daerah yang bersih, akuntabel dan berkualitas Penguatan tata kelola pemerintahan melalui teknologi informasi dan komunikasi yang terintegrasi	1 Dokumen	10.000.000,00	BADAN PERENCANAAN, PENELITIAN DAN PENGEMBANGAN DAERAH
					BADAN PENGELOLAAN KEUANGAN DAN ASET DAERAH				80.210.713.034,00					83.584.537.360,00		
	-5				UNSUR PENUNJANG URUSAN PEMERINTAHAN				80.210.713.034,00					83.584.537.360,00		
	5	0			KEUANGAN				80.210.713.034,00					83.584.537.360,00		
	5	0	0		PROGRAM PENUNJANG URUSAN PEMERINTAHAN DAERAH KABUPATEN/KOTA		100%		13.208.873.200,00					100%	9.845.840.985,00	
	5	0	0	2.0	Perencanaan, Penganggaran, dan Evaluasi Kinerja Perangkat Daerah				16.793.800,00				Penguatan tata kelola pemerintahan melalui teknologi informasi dan komunikasi yang terintegrasi		19.376.280,00	
	5	0	0	2.0	000	Penyusunan Dokumen Perencanaan Perangkat Daerah										
						Jumlah Dokumen Perencanaan Perangkat Daerah		2 Dokumen	10.850.200,00	- Kota Sawahlunt o, Semua Kecamatan , Semua Kel/Desa	DANA TRANSFER UMUM- DANA ALOKASI UMUM		Penguatan tata kelola pemerintahan melalui teknologi informasi dan komunikasi yang terintegrasi		13.125.000,00	BADAN PENGELOLAAN KEUANGAN DAN ASET DAERAH
	5	0	0	2.0	000	Koordinasi dan Penyusunan Dokumen RKA-SKPD										



Kode	Urusan / Bidang Urusan / Program / Kegiatan / Sub Kegiatan	Indikator Program / Kegiatan / Sub Kegiatan	Target Akhir Periode Renstra OPD	Capaian Kinerja Dan Kerangka Pendanaan							Kelompok Sasaran	Prakiraan Maju Rencana Tahun 2023		Perangkat Daerah Penanggung Jawab
				Target 2024	Pagu Indikatif (Rp)	Lokasi	Sumber Dana	Prioritas		Target		Pagu Indikatif (Rp)		
				1	2	3	4	5	6	7		8	9	
		Jumlah Dokumen RKA-SKPD dan Laporan Hasil Koordinasi Penyusunan Dokumen RKA-SKPD		1 Dokumen	3.133.600,00	- Kota Sawahlunto, Semua Kecamatan, Semua Kel/Desa	DANA TRANSFER UMUM-DANA ALOKASI UMUM	-	Meningkatkan kualitas tata kelola penyelenggaraan pemerintahan daerah yang bersih, akuntabel dan berkualitas Penguatan tata kelola pemerintahan melalui teknologi informasi dan komunikasi yang terintegrasi	-		3.290.280,00	BADAN PENGELOLAAN KEUANGAN DAN ASET DAERAH	
5	0 2	0 1	2.0 1	000 3	Koordinasi dan Penyusunan Dokumen Perubahan RKA-SKPD									
		Jumlah Dokumen Perubahan RKA-SKPD dan Laporan Hasil Koordinasi Penyusunan Dokumen Perubahan RKA-SKPD		1 Dokumen	1.690.000,00	- Kota Sawahlunto, Semua Kecamatan, Semua Kel/Desa	DANA TRANSFER UMUM-DANA ALOKASI UMUM	-	Meningkatkan kualitas tata kelola penyelenggaraan pemerintahan daerah yang bersih, akuntabel dan berkualitas Penguatan tata kelola pemerintahan melalui teknologi informasi dan komunikasi yang terintegrasi	-		1.779.750,00	BADAN PENGELOLAAN KEUANGAN DAN ASET DAERAH	
5	0 2	0 1	2.0 1	000 6	Koordinasi dan Penyusunan Laporan Capaian Kinerja dan Ikhtisar Realisasi Kinerja SKPD									
		Jumlah Laporan Capaian Kinerja dan Ikhtisar Realisasi Kinerja SKPD dan Laporan Hasil Koordinasi Penyusunan Laporan Capaian Kinerja dan Ikhtisar Realisasi Kinerja SKPD		12 Laporan	1.120.000,00	- Kota Sawahlunto, Semua Kecamatan, Semua Kel/Desa	DANA TRANSFER UMUM-DANA ALOKASI UMUM	-	Meningkatkan kualitas tata kelola penyelenggaraan pemerintahan daerah yang bersih, akuntabel dan berkualitas Penguatan tata kelola pemerintahan melalui teknologi informasi dan komunikasi yang terintegrasi	-		1.181.250,00	BADAN PENGELOLAAN KEUANGAN DAN ASET DAERAH	
5	0 2	0 1	2.0 2		Administrasi Keuangan Perangkat Daerah	-	-	6.077.361.441,00			-		6.913.626.000,00	



Kode	Urusan / Bidang Urusan / Program / Kegiatan / Sub Kegiatan	Indikator Program / Kegiatan / Sub Kegiatan	Target Akhir Periode Renstra OPD	Capaian Kinerja Dan Kerangka Pendanaan						Kelompok Sasaran	Prakiraan Maju Rencana Tahun 2023		Perangkat Daerah Penanggung Jawab		
				Target 2024	Pagu Indikatif (Rp)	Lokasi	Sumber Dana	Prioritas			Target	Pagu Indikatif (Rp)			
								Nasional	Daerah						
1	2	3	4	5	6	7	8	9	10	11	12	13	14		
5	0 2	0 1	2.0 2	000 1	Penyediaan Gaji dan Tunjangan ASN										
					55 Orang/bulan	6.077.361.441,00	- Kota Sawahlunt o, Semua Kecamatan , Semua Kel/Desa	DANA TRANSFER UMUM- DANA ALOKASI UMUM	-	Meningkatkan kualitas tata kelola penyelenggaraa n pemerintahan daerah yang bersih, akuntabel dan berkualitas Penguatan tata kelola pemerintahan melalui teknologi informasi dan komunikasi yang terintegrasi	-		6.913.626.000,00	BADAN PENGELOLAAN KEUANGAN DAN ASET DAERAH	
5	0 2	0 1	2.0 3			6.555.000,00			-	Meningkatkan kualitas tata kelola penyelenggaraa n pemerintahan daerah yang bersih, akuntabel dan berkualitas Penguatan tata kelola pemerintahan melalui teknologi informasi dan komunikasi yang terintegrasi	-		6.882.750,00		
5	0 2	0 1	2.0 3	000 5	Rekonsiliasi dan Penyusunan Laporan Barang Milik Daerah pada SKPD										
						2 Laporan	6.555.000,00	- Kota Sawahlunt o, Semua Kecamatan , Semua Kel/Desa	DANA TRANSFER UMUM- DANA ALOKASI UMUM	-	Meningkatkan kualitas tata kelola penyelenggaraa n pemerintahan daerah yang bersih, akuntabel dan berkualitas Penguatan tata kelola pemerintahan melalui teknologi informasi dan komunikasi yang terintegrasi	-		6.882.750,00	BADAN PENGELOLAAN KEUANGAN DAN ASET DAERAH
5	0	0	2.0		Administrasi	-	-	137.995.000,00		Meningkatkan	-	-	144.900.000,00		

Kode	Urusan / Bidang Urusan / Program / Kegiatan / Sub Kegiatan	Indikator Program / Kegiatan / Sub Kegiatan	Target Akhir Periode Renstra OPD	Capaian Kinerja Dan Kerangka Pendanaan						Kelompok Sasaran	Prakiraan Maju Rencana Tahun 2023		Perangkat Daerah Penanggung Jawab
				Target 2024	Pagu Indikatif (Rp)	Lokasi	Sumber Dana	Prioritas			Target	Pagu Indikatif (Rp)	
								Nasional	Daerah				
1	2	3	4	5	6	7	8	9	10	11	12	13	14
	Kepegawaian Perangkat Daerah								kuualitas tata kelola penyelenggaraa n pemerintahan daerah yang bersih, akuntabel dan berkualitas Penguatan tata kelola pemerintahan melalui teknologi informasi dan komunikasi yang terintegrasi				
5 0 2	0 1	2.0 5	000 5	Monitoring, Evaluasi, dan Penilaian Kinerja Pegawai									
		Jumlah Dokumen Monitoring, Evaluasi, dan Penilaian Kinerja Pegawai		2 Dokumen	9.995.000,00	- Kota Sawahlunt o, Semua Kecamatan , Semua Kel/Desa	DANA TRANSFER UMUM- DANA ALOKASI UMUM	-	Meningkatkan kuualitas tata kelola penyelenggaraa n pemerintahan daerah yang bersih, akuntabel dan berkualitas Penguatan tata kelola pemerintahan melalui teknologi informasi dan komunikasi yang terintegrasi			10.500.000,00	BADAN PENGELOLAAN KEUANGAN DAN ASET DAERAH
5 0 2	0 1	2.0 5	000 9	Pendidikan dan Pelatihan Pegawai Berdasarkan Tugas dan Fungsi									
		Jumlah Pegawai Berdasarkan Tugas dan Fungsi yang Mengikuti Pendidikan dan Pelatihan		20 Orang	128.000.000,00	- Kota Sawahlunt o, Semua Kecamatan , Semua Kel/Desa	DANA TRANSFER UMUM- DANA ALOKASI UMUM	-	Meningkatkan kuualitas tata kelola penyelenggaraa n pemerintahan daerah yang bersih, akuntabel dan berkualitas Penguatan tata kelola pemerintahan melalui teknologi informasi dan komunikasi yang terintegrasi			134.400.000,00	BADAN PENGELOLAAN KEUANGAN DAN ASET DAERAH
5 0 2	0 1	2.0 6		Administrasi Umum Perangkat Daerah									
					1.065.714.328,00				Meningkatkan kuualitas tata kelola penyelenggaraa n pemerintahan daerah yang bersih, akuntabel dan berkualitas Penguatan tata kelola			876.513.405,00	



Kode	Urusan / Bidang Urusan / Program / Kegiatan / Sub Kegiatan	Indikator Program / Kegiatan / Sub Kegiatan	Target Akhir Periode Renstra OPD	Capaian Kinerja Dan Kerangka Pendanaan						Kelompok Sasaran	Prakiraan Maju Rencana Tahun 2023		Perangkat Daerah Penanggung Jawab	
				Target 2024	Pagu Indikatif (Rp)	Lokasi	Sumber Dana	Prioritas			Target	Pagu Indikatif (Rp)		
								Nasional	Daerah					
1	2	3	4	5	6	7	8	9	10	11	12	13	14	
5	0 2	0 1	2.0 6	000 1	Penyediaan Komponen Instalasi Listrik/Penerangan Bangunan Kantor									
		Jumlah Paket Komponen Instalasi Listrik/Penerangan Bangunan Kantor yang Disediakan		12 Paket	19.582.400,00	- Kota Sawahlunto, Semua Kecamatan, Semua Kel/Desa	DANA TRANSFER UMUM-DANA ALOKASI UMUM	-	Meningkatkan kualitas tata kelola penyelenggaraan pemerintahan daerah yang bersih, akuntabel dan berkualitas Penguatan tata kelola pemerintahan melalui teknologi informasi dan komunikasi yang terintegrasi	-		20.562.217,00	BADAN PENGELOLAAN KEUANGAN DAN ASET DAERAH	
5	0 2	0 1	2.0 6	000 2	Penyediaan Peralatan dan Perlengkapan Kantor									
		Jumlah Paket Peralatan dan Perlengkapan Kantor yang Disediakan		12 Paket	139.205.600,00	- Kota Sawahlunto, Semua Kecamatan, Semua Kel/Desa	DANA TRANSFER UMUM-DANA ALOKASI UMUM	-	Meningkatkan kualitas tata kelola penyelenggaraan pemerintahan daerah yang bersih, akuntabel dan berkualitas Penguatan tata kelola pemerintahan melalui teknologi informasi dan komunikasi yang terintegrasi	-		137.791.508,00	BADAN PENGELOLAAN KEUANGAN DAN ASET DAERAH	
5	0 2	0 1	2.0 6	000 3	Penyediaan Peralatan Rumah Tangga									
		Jumlah Paket Peralatan Rumah Tangga yang Disediakan		12 Paket	9.999.048,00	- Kota Sawahlunto, Semua Kecamatan, Semua Kel/Desa	DANA TRANSFER UMUM-DANA ALOKASI UMUM	-	Meningkatkan kualitas tata kelola penyelenggaraan pemerintahan daerah yang bersih, akuntabel dan berkualitas Penguatan tata kelola pemerintahan melalui teknologi informasi dan komunikasi yang terintegrasi	-		10.500.000,00	BADAN PENGELOLAAN KEUANGAN DAN ASET DAERAH	
5	0	0	2.0	000	Penyediaan Bahan Logistik Kantor									



Kode	Urusan / Bidang Urusan / Program / Kegiatan / Sub Kegiatan	Indikator Program / Kegiatan / Sub Kegiatan	Target Akhir Periode Renstra OPD	Capaian Kinerja Dan Kerangka Pendanaan							Kelompok Sasaran	Prakiraan Maju Rencana Tahun 2023		Perangkat Daerah Penanggung Jawab
				Target 2024	Pagu Indikatif (Rp)	Lokasi	Sumber Dana	Prioritas		Target		Pagu Indikatif (Rp)		
								Nasional	Daerah					
1	2	3	4	5	6	7	8	9	10	11	12	13	14	
		Jumlah Paket Bahan Logistik Kantor yang Disediakan		12 Paket	81.980.000,00	- Kota Sawahlunto, Semua Kecamatan, Semua Kel/Desa	DANA TRANSFER UMUM-DANA ALOKASI UMUM	-	Meningkatkan kualitas tata kelola penyelenggaraan pemerintahan daerah yang bersih, akuntabel dan berkualitas Penguatan tata kelola pemerintahan melalui teknologi informasi dan komunikasi yang terintegrasi	-		86.082.780,00	BADAN PENGELOLAAN KEUANGAN DAN ASET DAERAH	
5	0 2	0 1	2.0 6	000 5	Penyediaan Barang Cetak dan Penggandaan									
		Jumlah Paket Barang Cetak dan Penggandaan yang Disediakan		12 Paket	127.032.000,00	- Kota Sawahlunto, Semua Kecamatan, Semua Kel/Desa	DANA TRANSFER UMUM-DANA ALOKASI UMUM	-	Meningkatkan kualitas tata kelola penyelenggaraan pemerintahan daerah yang bersih, akuntabel dan berkualitas Penguatan tata kelola pemerintahan melalui teknologi informasi dan komunikasi yang terintegrasi	-		133.383.600,00	BADAN PENGELOLAAN KEUANGAN DAN ASET DAERAH	
5	0 2	0 1	2.0 6	000 9	Penyelenggaraan Rapat Koordinasi dan Konsultasi SKPD									
		Jumlah Laporan Penyelenggaraan Rapat Koordinasi dan Konsultasi SKPD		12 Laporan	674.784.000,00	- Kota Sawahlunto, Semua Kecamatan, Semua Kel/Desa	DANA TRANSFER UMUM-DANA ALOKASI UMUM	-	Meningkatkan kualitas tata kelola penyelenggaraan pemerintahan daerah yang bersih, akuntabel dan berkualitas Penguatan tata kelola pemerintahan melalui teknologi informasi dan komunikasi yang terintegrasi	-		472.443.300,00	BADAN PENGELOLAAN KEUANGAN DAN ASET DAERAH	
5	0 2	0 1	2.0 6	001 0	Penatausahaan Arsip Dinamis pada SKPD									
		Jumlah Dokumen Penatausahaan Arsip Dinamis pada SKPD		12 Dokumen	13.131.280,00	- Kota Sawahlunto, Semua Kecamatan, Semua Kel/Desa	DANA TRANSFER UMUM-DANA ALOKASI UMUM	-	Meningkatkan kualitas tata kelola penyelenggaraan pemerintahan daerah yang bersih,	-		15.750.000,00	BADAN PENGELOLAAN KEUANGAN DAN ASET DAERAH	



Kode	Urusan / Bidang Urusan / Program / Kegiatan / Sub Kegiatan	Indikator Program / Kegiatan / Sub Kegiatan	Target Akhir Periode Renstra OPD	Capaian Kinerja Dan Kerangka Pendanaan						Kelompok Sasaran	Prakiraan Maju Rencana Tahun 2023		Perangkat Daerah Penanggung Jawab	
				Target 2024	Pagu Indikatif (Rp)	Lokasi	Sumber Dana	Prioritas			Target	Pagu Indikatif (Rp)		
								Nasional	Daerah					
1	2	3	4	5	6	7	8	9	10	11	12	13	14	
5	0 2	0 1	2.0 7											
									akuntabel dan berkualitas Penguatan tata kelola pemerintahan melalui teknologi informasi dan komunikasi yang terintegrasi					
5	0 2	0 1	2.0 7		4.601.874.590,00							567.554.400,00		
									Meningkatkan kualitas tata kelola penyelenggaraan pemerintahan daerah yang bersih, akuntabel dan berkualitas Penguatan tata kelola pemerintahan melalui teknologi informasi dan komunikasi yang terintegrasi					
5	0 2	0 1	2.0 7	000 1	Pengadaan Kendaraan Perorangan Dinas atau Kendaraan Dinas Jabatan									
					Jumlah Unit Kendaraan Perorangan Dinas atau Kendaraan Dinas Jabatan yang Disediakan	1 Unit	4.519.280.000,00	- Kota Sawahlunto, Semua Kecamatan, Semua Kel/Desa	DANA TRANSFER UMUM-DANA ALOKASI UMUM		Meningkatkan kualitas tata kelola penyelenggaraan pemerintahan daerah yang bersih, akuntabel dan berkualitas Penguatan tata kelola pemerintahan melalui teknologi informasi dan komunikasi yang terintegrasi		472.500.000,00	BADAN PENGELOLAAN KEUANGAN DAN ASET DAERAH
5	0 2	0 1	2.0 7	000 5	Pengadaan Mebel									
					Jumlah Paket Mebel yang Disediakan	3 Unit	39.271.290,00	- Kota Sawahlunto, Semua Kecamatan, Semua Kel/Desa	DANA TRANSFER UMUM-DANA ALOKASI UMUM		Meningkatkan kualitas tata kelola penyelenggaraan pemerintahan daerah yang bersih, akuntabel dan berkualitas Penguatan tata kelola pemerintahan melalui teknologi informasi dan komunikasi yang terintegrasi		52.500.000,00	BADAN PENGELOLAAN KEUANGAN DAN ASET DAERAH



Kode	Urusan / Bidang Urusan / Program / Kegiatan / Sub Kegiatan	Indikator Program / Kegiatan / Sub Kegiatan	Target Akhir Periode Renstra OPD	Capaian Kinerja Dan Kerangka Pendanaan						Kelompok Sasaran	Prakiraan Maju Rencana Tahun 2023		Perangkat Daerah Penanggung Jawab			
				Target 2024	Pagu Indikatif (Rp)	Lokasi	Sumber Dana	Prioritas			Target	Pagu Indikatif (Rp)				
				9	10	11	12	13	14							
5	0 2	0 1	2.0 7	000 6	Pengadaan Peralatan dan Mesin Lainnya											
					5 Unit	43.323.300,00	- Kota Sawahlunt o, Semua Kecamatan , Semua Kel/Desa	DANA TRANSFER UMUM- DANA ALOKASI UMUM	-	Meningkatkan kualitas tata kelola penyelenggaraa n pemerintahan daerah yang bersih, akuntabel dan berkualitas Penguatan tata kelola pemerintahan melalui teknologi informasi dan komunikasi yang terintegrasi	-	42.554.400,00	BADAN PENGELOLAAN KEUANGAN DAN ASET DAERAH			
5	0 2	0 1	2.0 8		Penyediaan Jasa Penunjang Urusan Pemerintahan Daerah											
						969.629.241,00			-	Meningkatkan kualitas tata kelola penyelenggaraa n pemerintahan daerah yang bersih, akuntabel dan berkualitas Penguatan tata kelola pemerintahan melalui teknologi informasi dan komunikasi yang terintegrasi	-	932.254.605,00				
5	0 2	0 1	2.0 8	000 1	Penyediaan Jasa Surat Menyurat											
					12 Laporan	10.500.000,00	- Kota Sawahlunt o, Semua Kecamatan , Semua Kel/Desa	DANA TRANSFER UMUM- DANA ALOKASI UMUM	-	Meningkatkan kualitas tata kelola penyelenggaraa n pemerintahan daerah yang bersih, akuntabel dan berkualitas Penguatan tata kelola pemerintahan melalui teknologi informasi dan komunikasi yang terintegrasi	-	16.012.500,00	BADAN PENGELOLAAN KEUANGAN DAN ASET DAERAH			
5	0 2	0 1	2.0 8	000 2	Penyediaan Jasa Komunikasi, Sumber Daya Air dan Listrik											
					12 Laporan	82.498.629,00	- Kota Sawahlunt o, Semua Kecamatan , Semua Kel/Desa	DANA TRANSFER UMUM- DANA ALOKASI UMUM	-	Meningkatkan kualitas tata kelola penyelenggaraa n pemerintahan daerah yang bersih,	-	86.623.560,00	BADAN PENGELOLAAN KEUANGAN DAN ASET DAERAH			



Kode	Urusan / Bidang Urusan / Program / Kegiatan / Sub Kegiatan	Indikator Program / Kegiatan / Sub Kegiatan	Target Akhir Periode Renstra OPD	Capaian Kinerja Dan Kerangka Pendanaan						Kelompok Sasaran	Prakiraan Maju Rencana Tahun 2023		Perangkat Daerah Penanggung Jawab	
				Target 2024	Pagu Indikatif (Rp)	Lokasi	Sumber Dana	Prioritas			Target	Pagu Indikatif (Rp)		
								Nasional	Daerah					
1	2	3	4	5	6	7	8	9	10	11	12	13	14	
5 0 2	0 1	2.0 8	000 4	Penyediaan Jasa Pelayanan Umum Kantor										
		Jumlah Laporan Penyediaan Jasa Pelayanan Umum Kantor yang Disediakan		12 Laporan	876.630.612,00	- Kota Sawahlunt o, Semua Kecamatan , Semua Kel/Desa	DANA TRANSFER UMUM- DANA ALOKASI UMUM	-	akuntabel dan berkualitas Penguatan tata kelola pemerintahan melalui teknologi informasi dan komunikasi yang terintegrasi			829.618.545,00	BADAN PENGELOLAAN KEUANGAN DAN ASET DAERAH	
5 0 2	0 1	2.0 9	000 1	Penyediaan Jasa Pemeliharaan, Biaya Pemeliharaan, dan Pajak Kendaraan Perorangan Dinas atau Kendaraan Dinas Jabatan										
		Pemeliharaan Barang Milik Daerah Penunjang Urusan Pemerintahan Daerah			332.949.800,00			-	Meningkatkan kualitas tata kelola penyelenggaraa n pemerintahan daerah yang bersih, akuntabel dan berkualitas Penguatan tata kelola pemerintahan melalui teknologi informasi dan komunikasi yang terintegrasi			384.733.545,00		
5 0 2	0 1	2.0 9	000 1	Penyediaan Jasa Pemeliharaan, Biaya Pemeliharaan, dan Pajak Kendaraan Perorangan Dinas atau Kendaraan Dinas Jabatan										
		Jumlah Kendaraan Perorangan Dinas atau Kendaraan Dinas Jabatan yang Dipelihara dan dibayarkan Pajaknya		23 Unit	169.827.800,00	- Kota Sawahlunt o, Semua Kecamatan , Semua Kel/Desa	DANA TRANSFER UMUM- DANA ALOKASI UMUM	-	Meningkatkan kualitas tata kelola penyelenggaraa n pemerintahan daerah yang bersih, akuntabel dan berkualitas Penguatan tata kelola pemerintahan melalui teknologi informasi dan komunikasi yang			202.105.470,00	BADAN PENGELOLAAN KEUANGAN DAN ASET DAERAH	



Kode	Urusan / Bidang Urusan / Program / Kegiatan / Sub Kegiatan	Indikator Program / Kegiatan / Sub Kegiatan	Target Akhir Periode Renstra OPD	Capaian Kinerja Dan Kerangka Pendanaan						Kelompok Sasaran	Prakiraan Maju Rencana Tahun 2023		Perangkat Daerah Penanggung Jawab
				Target 2024	Pagu Indikatif (Rp)	Lokasi	Sumber Dana	Prioritas			Target	Pagu Indikatif (Rp)	
				9	10	11	12	13	14				
5 0 2 0 1 2 0 9 0	Pemeliharaan/Rehabilitasi Gedung Kantor dan Bangunan Lainnya			2 Unit	71.662.000,00	- Kota Sawahlunto, Semua Kecamatan, Semua Kel/Desa	DANA TRANSFER UMUM-DANA ALOKASI UMUM	-	Meningkatkan kualitas tata kelola penyelenggaraan pemerintahan daerah yang bersih, akuntabel dan berkualitas Penguatan tata kelola pemerintahan melalui teknologi informasi dan komunikasi yang terintegrasi	-	86.595.075,00	BADAN PENGELOLAAN KEUANGAN DAN ASET DAERAH	
5 0 2 0 1 2 0 9 0	Pemeliharaan/Rehabilitasi Sarana dan Prasarana Gedung Kantor atau Bangunan Lainnya			35 Unit	91.460.000,00	- Kota Sawahlunto, Semua Kecamatan, Semua Kel/Desa	DANA TRANSFER UMUM-DANA ALOKASI UMUM	-	Meningkatkan kualitas tata kelola penyelenggaraan pemerintahan daerah yang bersih, akuntabel dan berkualitas Penguatan tata kelola pemerintahan melalui teknologi informasi dan komunikasi yang terintegrasi	-	96.033.000,00	BADAN PENGELOLAAN KEUANGAN DAN ASET DAERAH	
5 0 2 0 2 0 2 0 1	PROGRAM PENGELOLAAN KEUANGAN DAERAH	-	78,00Indeks	-	65.879.384.995,00						77,00Indeks	72.526.803.003,00	
5 0 2 0 2 0 2 0 1	Koordinasi dan Penyusunan Rencana Anggaran Daerah	-	-	-	969.041.550,00			-	Meningkatkan kualitas tata kelola penyelenggaraan pemerintahan daerah yang bersih, akuntabel dan berkualitas Penguatan tata kelola pemerintahan melalui teknologi informasi dan komunikasi yang terintegrasi	-	-	1.111.630.011,00	
5 0 2 0 2 0 2 0 1	Koordinasi dan Penyusunan KUA dan PPAS			2 Dokumen	17.531.300,00	- Kota Sawahlunto, Semua Kecamatan	DANA TRANSFER UMUM-DANA	-	Meningkatkan kualitas tata kelola penyelenggaraan	-	216.352.342,00	BADAN PENGELOLAAN KEUANGAN DAN ASET DAERAH	



Kode	Urusan / Bidang Urusan / Program / Kegiatan / Sub Kegiatan	Indikator Program / Kegiatan / Sub Kegiatan	Target Akhir Periode Renstra OPD	Capaian Kinerja Dan Kerangka Pendanaan						Kelompok Sasaran	Prakiraan Maju Rencana Tahun 2023		Perangkat Daerah Penanggung Jawab	
				Target 2024	Pagu Indikatif (Rp)	Lokasi	Sumber Dana	Prioritas			Target	Pagu Indikatif (Rp)		
								Nasional	Daerah					
1	2	3	4	5	6	7	8	9	10	11	12	13	14	
5	0 2	0 2	2.0 1	000 2	Koordinasi dan Penyusunan Perubahan KUA dan Perubahan PPAS									
					2 Dokumen	12.704.750,00	- Kota Sawahlunt o, Semua Kecamatan , Semua Kel/Desa	DANA TRANSFER UMUM- DANA ALOKASI UMUM	-	Meningkatkan kualitas tata kelola penyelenggaraa n pemerintahan daerah yang bersih, akuntabel dan berkualitas Penguatan tata kelola pemerintahan melalui teknologi informasi dan komunikasi yang terintegrasi	-		213.374.175,00	BADAN PENGELOLAAN KEUANGAN DAN ASET DAERAH
5	0 2	0 2	2.0 1	000 3	Koordinasi, Penyusunan dan Verifikasi RKA-SKPD									
					28 Dokumen	20.435.800,00	- Kota Sawahlunt o, Semua Kecamatan , Semua Kel/Desa	DANA TRANSFER UMUM- DANA ALOKASI UMUM	-	Meningkatkan kualitas tata kelola penyelenggaraa n pemerintahan daerah yang bersih, akuntabel dan berkualitas Penguatan tata kelola pemerintahan melalui teknologi informasi dan komunikasi yang terintegrasi	-		21.457.800,00	BADAN PENGELOLAAN KEUANGAN DAN ASET DAERAH
5	0 2	0 2	2.0 1	000 4	Koordinasi, Penyusunan dan Verifikasi Perubahan RKA-SKPD									
					112 Dokumen	14.596.900,00	- Kota Sawahlunt o, Semua Kecamatan , Semua Kel/Desa	DANA TRANSFER UMUM- DANA ALOKASI UMUM	-	Meningkatkan kualitas tata kelola penyelenggaraa n pemerintahan daerah yang bersih, akuntabel dan berkualitas Penguatan tata kelola pemerintahan	-		31.564.995,00	BADAN PENGELOLAAN KEUANGAN DAN ASET DAERAH



Kode	Urusan / Bidang Urusan / Program / Kegiatan / Sub Kegiatan	Indikator Program / Kegiatan / Sub Kegiatan	Target Akhir Periode Renstra OPD	Capaian Kinerja Dan Kerangka Pendanaan						Kelompok Sasaran	Prakiraan Maju Rencana Tahun 2023		Perangkat Daerah Penanggung Jawab	
				Target 2024	Pagu Indikatif (Rp)	Lokasi	Sumber Dana	Prioritas			Target	Pagu Indikatif (Rp)		
								Nasional	Daerah					
1	2	3	4	5	6	7	8	9	10	11	12	13	14	
5 0 2	0 2	2.0 1	000 5	Koordinasi, Penyusunan dan Verifikasi DPA-SKPD										
		Jumlah DPA- SKPD yang Diverifikasi		28 Dokumen	10.248.000,00	- Kota Sawahlunto, Semua Kecamatan, Semua Kel/Desa	DANA TRANSFER UMUM-DANA ALOKASI UMUM	-	Meningkatkan kualitas tata kelola penyelenggaraan pemerintahan daerah yang bersih, akuntabel dan berkualitas Penguatan tata kelola pemerintahan melalui teknologi informasi dan komunikasi yang terintegrasi	-		17.529.645,00	BADAN PENGELOLAAN KEUANGAN DAN ASET DAERAH	
5 0 2	0 2	2.0 1	000 6	Koordinasi, Penyusunan dan Verifikasi Perubahan DPA-SKPD										
		Jumlah Perubahan DPA-SKPD yang Diverifikasi		112 Dokumen	21.699.900,00	- Kota Sawahlunto, Semua Kecamatan, Semua Kel/Desa	DANA TRANSFER UMUM-DANA ALOKASI UMUM	-	Meningkatkan kualitas tata kelola penyelenggaraan pemerintahan daerah yang bersih, akuntabel dan berkualitas Penguatan tata kelola pemerintahan melalui teknologi informasi dan komunikasi yang terintegrasi	-		22.784.895,00	BADAN PENGELOLAAN KEUANGAN DAN ASET DAERAH	
5 0 2	0 2	2.0 1	000 7	Koordinasi dan Penyusunan Peraturan Daerah tentang APBD dan Peraturan Kepala Daerah tentang Penjabaran APBD										
		Jumlah Peraturan Daerah tentang APBD dan Peraturan Kepala Daerah tentang Penjabaran APBD		2 Dokumen	382.973.400,00	- Kota Sawahlunto, Semua Kecamatan, Semua Kel/Desa	DANA TRANSFER UMUM-DANA ALOKASI UMUM	-	Meningkatkan kualitas tata kelola penyelenggaraan pemerintahan daerah yang bersih, akuntabel dan berkualitas Penguatan tata kelola pemerintahan melalui teknologi informasi dan komunikasi yang terintegrasi	-		242.235.787,00	BADAN PENGELOLAAN KEUANGAN DAN ASET DAERAH	
5 0 2	0 2	2.0 1	000 8	Koordinasi dan Penyusunan Peraturan Daerah tentang Perubahan APBD dan Peraturan Kepala Daerah tentang Penjabaran Perubahan APBD										



Kode	Urusan / Bidang Urusan / Program / Kegiatan / Sub Kegiatan	Indikator Program / Kegiatan / Sub Kegiatan	Target Akhir Periode Renstra OPD	Capaian Kinerja Dan Kerangka Pendanaan						Kelompok Sasaran	Prakiraan Maju Rencana Tahun 2023		Perangkat Daerah Penanggung Jawab
				Target 2024	Pagu Indikatif (Rp)	Lokasi	Sumber Dana	Prioritas			Target	Pagu Indikatif (Rp)	
								Nasional	Daerah				
1	2	3	4	5	6	7	8	9	10	11	12	13	14
		Jumlah Peraturan Daerah tentang Perubahan APBD dan Peraturan Kepala Daerah tentang Penjabaran Perubahan APBD		5 Dokumen	391.818.800,00	- Kota Sawahlunto, Semua Kecamatan, Semua Kel/Desa	DANA TRANSFER UMUM-DANA ALOKASI UMUM	-	Meningkatkan kualitas tata kelola penyelenggaraan pemerintahan daerah yang bersih, akuntabel dan berkualitas Penguatan tata kelola pemerintahan melalui teknologi informasi dan komunikasi yang terintegrasi	-		240.130.275,00	BADAN PENGELOLAAN KEUANGAN DAN ASET DAERAH
5	02	02	2.01	0009	Koordinasi dan Penyusunan Regulasi serta Kebijakan Bidang Anggaran								
		Jumlah Dokumen Regulasi serta Kebijakan Bidang Anggaran		10 Dokumen	14.375.900,00	- Kota Sawahlunto, Semua Kecamatan, Semua Kel/Desa	DANA TRANSFER UMUM-DANA ALOKASI UMUM	-	Meningkatkan kualitas tata kelola penyelenggaraan pemerintahan daerah yang bersih, akuntabel dan berkualitas Penguatan tata kelola pemerintahan melalui teknologi informasi dan komunikasi yang terintegrasi	-		26.715.202,00	BADAN PENGELOLAAN KEUANGAN DAN ASET DAERAH
5	02	02	2.01	0013	Pembinaan Perencanaan Penganggaran Daerah Pemerintah Kabupaten/Kota								
		Jumlah Orang yang Mengikuti Pembinaan Penganggaran Daerah Pemerintah Kabupaten/Kota		240 Orang	82.656.800,00	- Kota Sawahlunto, Semua Kecamatan, Semua Kel/Desa	DANA TRANSFER UMUM-DANA ALOKASI UMUM	-	Meningkatkan kualitas tata kelola penyelenggaraan pemerintahan daerah yang bersih, akuntabel dan berkualitas Penguatan tata kelola pemerintahan melalui teknologi informasi dan komunikasi yang terintegrasi	-		79.484.895,00	BADAN PENGELOLAAN KEUANGAN DAN ASET DAERAH
5	02	02	2.02										
		Koordinasi dan Pengelolaan Perbendaharaan Daerah	78%	-	265.645.680,00						77%	296.886.764,00	



Kode	Urusan / Bidang Urusan / Program / Kegiatan / Sub Kegiatan	Indikator Program / Kegiatan / Sub Kegiatan	Target Akhir Periode Renstra OPD	Capaian Kinerja Dan Kerangka Pendanaan						Kelompok Sasaran	Prakiraan Maju Rencana Tahun 2023		Perangkat Daerah Penanggung Jawab
				Target 2024	Pagu Indikatif (Rp)	Lokasi	Sumber Dana	Prioritas			Target	Pagu Indikatif (Rp)	
								Nasional	Daerah				
1	2	3	4	5	6	7	8	9	10	11	12	13	14
5 0 2 0 2 2.0 2 000 1		Koordinasi dan Pengelolaan Kas Daerah							kelola pemerintahan melalui teknologi informasi dan komunikasi yang terintegrasi				
		Jumlah Dokumen Hasil Koordinasi dan Pengelolaan Kas Daerah		12 Dokumen	23.368.880,00	- Kota Sawahlunto, Semua Kecamatan, Semua Kel/Desa	DANA TRANSFER UMUM-DANA ALOKASI UMUM	-	Meningkatkan kualitas tata kelola penyelenggaraan pemerintahan daerah yang bersih, akuntabel dan berkualitas Penguatan tata kelola pemerintahan melalui teknologi informasi dan komunikasi yang terintegrasi			26.112.450,00	BADAN PENGELOLAAN KEUANGAN DAN ASET DAERAH
5 0 2 0 2 2.0 2 000 3		Penyiapan, Pelaksanaan Pengendalian dan Penerbitan Anggaran Kas dan SPD											
		Jumlah Dokumen Hasil Pengendalian dan Penerbitan Anggaran Kas dan SPD		78 Dokumen	9.374.700,00	- Kota Sawahlunto, Semua Kecamatan, Semua Kel/Desa	DANA TRANSFER UMUM-DANA ALOKASI UMUM	-	Meningkatkan kualitas tata kelola penyelenggaraan pemerintahan daerah yang bersih, akuntabel dan berkualitas Penguatan tata kelola pemerintahan melalui teknologi informasi dan komunikasi yang terintegrasi			9.843.435,00	BADAN PENGELOLAAN KEUANGAN DAN ASET DAERAH
5 0 2 0 2 2.0 2 000 5		Koordinasi, Fasilitasi, Asistensi, Sinkronisasi, Supervisi, Monitoring dan Evaluasi Pengelolaan Dana Perimbangan dan Dana Transfer Lainnya											
		Jumlah Dokumen Hasil Koordinasi, Fasilitasi, Asistensi, Sinkronisasi, Supervisi, Monitoring, dan Evaluasi Pengelolaan Dana Perimbangan dan Dana Transfer Lainnya		110 Dokumen	50.567.320,00	- Kota Sawahlunto, Semua Kecamatan, Semua Kel/Desa	DANA TRANSFER UMUM-DANA ALOKASI UMUM	-	Meningkatkan kualitas tata kelola penyelenggaraan pemerintahan daerah yang bersih, akuntabel dan berkualitas Penguatan tata kelola pemerintahan melalui teknologi informasi dan komunikasi yang terintegrasi			53.204.340,00	BADAN PENGELOLAAN KEUANGAN DAN ASET DAERAH



Kode	Urusan / Bidang Urusan / Program / Kegiatan / Sub Kegiatan	Indikator Program / Kegiatan / Sub Kegiatan	Target Akhir Periode Renstra OPD	Capaian Kinerja Dan Kerangka Pendanaan						Kelompok Sasaran	Prakiraan Maju Rencana Tahun 2023		Perangkat Daerah Penanggung Jawab
				Target 2024	Pagu Indikatif (Rp)	Lokasi	Sumber Dana	Prioritas			Target	Pagu Indikatif (Rp)	
								Nasional	Daerah				
1	2	3	4	5	6	7	8	9	10	11	12	13	14
5 0 2 2 2 000 6				Koordinasi, Pelaksanaan Kerja Sama dan Pemantauan Transaksi Non Tunai dengan Lembaga Keuangan Bank dan Lembaga Keuangan Bukan Bank									
		Jumlah Dokumen Hasil Koordinasi, Pelaksanaan Kerja Sama dan Pemantauan Transaksi Non Tunai dengan Lembaga Keuangan Bank dan Lembaga Keuangan Bukan Bank		3 Dokumen	17.503.750,00	- Kota Sawahlunto, Semua Kecamatan, Semua Kel/Desa	DANA TRANSFER UMUM-DANA ALOKASI UMUM	-	Meningkatkan kualitas tata kelola penyelenggaraan pemerintahan daerah yang bersih, akuntabel dan berkualitas Penguatan tata kelola pemerintahan melalui teknologi informasi dan komunikasi yang terintegrasi	-		18.378.937,00	BADAN PENGELOLAAN KEUANGAN DAN ASET DAERAH
5 0 2 2 2 000 7				Koordinasi dan Penyusunan Laporan Realisasi Penerimaan dan Pengeluaran Kas Daerah, Laporan Aliran Kas, dan Pelaksanaan Pemungutan/ Pematangan dan Penyetoran Perhitungan Fihak Ketiga (PFK)									
		Jumlah Laporan Realisasi Penerimaan dan Pengeluaran Kas Daerah, Laporan Aliran Kas, dan Pelaksanaan Pemungutan/Pematangan dan Penyetoran Perhitungan Fihak Ketiga (PFK) dan Laporan Hasil Koordinasi dalam rangka Penyusunan Laporan Realisasi Penerimaan dan Pengeluaran Kas Daerah, Laporan Aliran Kas, dan Pelaksanaan Pemungutan/Pematangan dan Penyetoran Perhitungan Fihak Ketiga (PFK)		12 Laporan	16.062.980,00	- Kota Sawahlunto, Semua Kecamatan, Semua Kel/Desa	DANA TRANSFER UMUM-DANA ALOKASI UMUM	-	Meningkatkan kualitas tata kelola penyelenggaraan pemerintahan daerah yang bersih, akuntabel dan berkualitas Penguatan tata kelola pemerintahan melalui teknologi informasi dan komunikasi yang terintegrasi	-		16.866.150,00	BADAN PENGELOLAAN KEUANGAN DAN ASET DAERAH
5 0 2 2 2 000 9				Rekonsiliasi Data Penerimaan dan Pengeluaran Kas serta Pemungutan dan Pematangan atas SP2D dengan Instansi Terkait									
		Jumlah Dokumen Hasil Rekonsiliasi Data Penerimaan dan Pengeluaran Kas serta Pemungutan dan Pematangan atas SP2D dengan Instansi Terkait		12 Dokumen	13.204.700,00	- Kota Sawahlunto, Semua Kecamatan, Semua Kel/Desa	DANA TRANSFER UMUM-DANA ALOKASI UMUM	-	Meningkatkan kualitas tata kelola penyelenggaraan pemerintahan daerah yang bersih, akuntabel dan berkualitas Penguatan tata kelola pemerintahan melalui teknologi informasi dan komunikasi yang terintegrasi	-		13.864.935,00	BADAN PENGELOLAAN KEUANGAN DAN ASET DAERAH
5 0 2 2 2 001 0				Penyusunan Petunjuk Teknis Administrasi Keuangan yang Berkaitan dengan Penerimaan dan Pengeluaran Kas serta Penatausahaan dan Pertanggungjawaban Sub Kegiatan									
		Jumlah Petunjuk Teknis Administrasi Keuangan yang Berkaitan dengan Penerimaan dan Pengeluaran Kas serta Penatausahaan dan Pertanggungjawaban Sub Kegiatan		10 Dokumen	81.819.600,00	- Kota Sawahlunto, Semua Kecamatan, Semua Kel/Desa	DANA TRANSFER UMUM-DANA ALOKASI UMUM	-	Meningkatkan kualitas tata kelola penyelenggaraan pemerintahan daerah yang	-		98.510.580,00	BADAN PENGELOLAAN KEUANGAN DAN ASET DAERAH



Kode	Urusan / Bidang Urusan / Program / Kegiatan / Sub Kegiatan	Indikator Program / Kegiatan / Sub Kegiatan	Target Akhir Periode Renstra OPD	Capaian Kinerja Dan Kerangka Pendanaan						Kelompok Sasaran	Prakiraan Maju Rencana Tahun 2023		Perangkat Daerah Penanggung Jawab					
				Target 2024	Pagu Indikatif (Rp)	Lokasi	Sumber Dana	Prioritas			Target	Pagu Indikatif (Rp)						
								Nasional	Daerah									
1	2	3	4	5	6	7	8	9	10	11	12	13	14					
5	0 2	0 2	2.0 2	001 1	Pembinaan Penatausahaan Keuangan Pemerintah Kabupaten/Kota													
					240 Orang	53.743.750,00	- Kota Sawahlunt o, Semua Kecamatan , Semua Kel/Desa	DANA TRANSFER UMUM- DANA ALOKASI UMUM	-	Meningkatkan kualitas tata kelola penyelenggaraa n pemerintahan daerah yang bersih, akuntabel dan berkualitas Penguatan tata kelola pemerintahan melalui teknologi informasi dan komunikasi yang terintegrasi	-		60.105.937,00	BADAN PENGELOLAAN KEUANGAN DAN ASET DAERAH				
5	0 2	0 2	2.0 3		Koordinasi dan Pelaksanaan Akuntansi dan Pelaporan Keuangan Daerah	-	100%	-	174.979.300,00			-		Meningkatkan kualitas tata kelola penyelenggaraa n pemerintahan daerah yang bersih, akuntabel dan berkualitas Penguatan tata kelola pemerintahan melalui teknologi informasi dan komunikasi yang terintegrasi	-	100%	197.647.590,00	
5	0 2	0 2	2.0 3	000 1	Koordinasi Pelaksanaan Akuntansi Penerimaan dan Pengeluaran Kas Daerah													
					Jumlah Laporan Hasil Koordinasi Pelaksanaan Akuntansi Penerimaan dan Pengeluaran Kas Daerah		2 Laporan	13.493.200,00	- Kota Sawahlunt o, Semua Kecamatan , Semua Kel/Desa	DANA TRANSFER UMUM- DANA ALOKASI UMUM	-	Meningkatkan kualitas tata kelola penyelenggaraa n pemerintahan daerah yang bersih, akuntabel dan berkualitas Penguatan tata kelola pemerintahan melalui teknologi informasi dan komunikasi	-		15.742.965,00	BADAN PENGELOLAAN KEUANGAN DAN ASET DAERAH		



Kode	Urusan / Bidang Urusan / Program / Kegiatan / Sub Kegiatan	Indikator Program / Kegiatan / Sub Kegiatan	Target Akhir Periode Renstra OPD	Capaian Kinerja Dan Kerangka Pendanaan						Kelompok Sasaran	Prakiraan Maju Rencana Tahun 2023		Perangkat Daerah Penanggung Jawab
				Target 2024	Pagu Indikatif (Rp)	Lokasi	Sumber Dana	Prioritas			Target	Pagu Indikatif (Rp)	
				9	10	11	12	13	14				
5 0 2	0 2	2.0 3	000 2	Rekonsiliasi dan Verifikasi Aset, Kewajiban, Ekuitas, Pendapatan, Belanja, Pembiayaan, Pendapatan-LO dan Beban									
		Jumlah Dokumen Hasil Rekonsiliasi dan Verifikasi Aset, Kewajiban, Ekuitas, Pendapatan, Belanja, Pembiayaan, Pendapatan-LO, dan Beban		131 Dokumen	12.512.600,00	- Kota Sawahlunto, Semua Kecamatan, Semua Kel/Desa	DANA TRANSFER UMUM-DANA ALOKASI UMUM	-	Meningkatkan kualitas tata kelola penyelenggaraan pemerintahan daerah yang bersih, akuntabel dan berkualitas Penguatan tata kelola pemerintahan melalui teknologi informasi dan komunikasi yang terintegrasi	-	14.713.230,00	BADAN PENGELOLAAN KEUANGAN DAN ASET DAERAH	
5 0 2	0 2	2.0 3	000 4	Konsolidasi Laporan Keuangan SKPD, BLUD dan Laporan Keuangan Pemerintah Daerah									
		Jumlah Laporan Keuangan SKPD, BLUD dan Laporan Keuangan Pemerintah Daerah yang Terkonsolidasi		28 Laporan	3.359.800,00	- Kota Sawahlunto, Semua Kecamatan, Semua Kel/Desa	DANA TRANSFER UMUM-DANA ALOKASI UMUM	-	Meningkatkan kualitas tata kelola penyelenggaraan pemerintahan daerah yang bersih, akuntabel dan berkualitas Penguatan tata kelola pemerintahan melalui teknologi informasi dan komunikasi yang terintegrasi	-	3.527.790,00	BADAN PENGELOLAAN KEUANGAN DAN ASET DAERAH	
5 0 2	0 2	2.0 3	000 5	Koordinasi dan Penyusunan Rancangan Peraturan Daerah tentang Pertanggungjawaban Pelaksanaan APBD Kabupaten/Kota dan Rancangan Peraturan Kepala Daerah tentang Penjabaran Pertanggungjawaban Pelaksanaan APBD Kabupaten/Kota									
		Jumlah Rancangan Peraturan Daerah tentang Pertanggungjawaban Pelaksanaan APBD Kabupaten/Kota dan Rancangan Peraturan Kepala Daerah tentang Penjabaran Pertanggungjawaban Pelaksanaan APBD Kabupaten/Kota		5 Dokumen	64.539.900,00	- Kota Sawahlunto, Semua Kecamatan, Semua Kel/Desa	DANA TRANSFER UMUM-DANA ALOKASI UMUM	-	Meningkatkan kualitas tata kelola penyelenggaraan pemerintahan daerah yang bersih, akuntabel dan berkualitas Penguatan tata kelola pemerintahan melalui teknologi informasi dan komunikasi yang terintegrasi	-	69.867.000,00	BADAN PENGELOLAAN KEUANGAN DAN ASET DAERAH	
5 0 2	0 2	2.0 3	000 6	Penyusunan Tanggapan/Tindak Lanjut Terhadap LHP BPK atas Laporan Pertanggungjawaban Pelaksanaan APBD									
		Jumlah Dokumen Tanggapan/Tindak Lanjut Terhadap LHP BPK atas Laporan Pertanggungjawaban Pelaksanaan APBD		1 Dokumen	12.290.900,00	- Kota Sawahlunto, Semua Kecamatan	DANA TRANSFER UMUM-DANA	-	Meningkatkan kualitas tata kelola penyelenggaraan	-	15.139.950,00	BADAN PENGELOLAAN KEUANGAN DAN ASET DAERAH	



Kode	Urusan / Bidang Urusan / Program / Kegiatan / Sub Kegiatan	Indikator Program / Kegiatan / Sub Kegiatan	Target Akhir Periode Renstra OPD	Capaian Kinerja Dan Kerangka Pendanaan						Kelompok Sasaran	Prakiraan Maju Rencana Tahun 2023		Perangkat Daerah Penanggung Jawab				
				Target 2024	Pagu Indikatif (Rp)	Lokasi	Sumber Dana	Prioritas			Target	Pagu Indikatif (Rp)					
								Nasional	Daerah								
1	2	3	4	5	6	7	8	9	10	11	12	13	14				
5	0 2	0 2	2.0 3	000 7	Koordinasi, Sinkronisasi, dan Penyelesaian Tuntutan Perbendaharaan dan Tuntutan Kerugian Daerah												
					4 Dokumen	8.310.200,00	- Kota Sawahlunt o, Semua Kecamatan , Semua Kel/Desa	DANA TRANSFER UMUM- DANA ALOKASI UMUM	-	Meningkatkan kualitas tata kelola penyelenggaraa n pemerintahan daerah yang bersih, akuntabel dan berkualitas Penguatan tata kelola pemerintahan melalui teknologi informasi dan komunikasi yang terintegrasi	-		10.435.110,00	BADAN PENGELOLAAN KEUANGAN DAN ASET DAERAH			
5	0 2	0 2	2.0 3	000 9	Penyusunan Kebijakan dan Panduan Teknis Operasional Penyelenggaraan Akuntansi Pemerintah Daerah												
					2 Dokumen	13.981.100,00	- Kota Sawahlunt o, Semua Kecamatan , Semua Kel/Desa	DANA TRANSFER UMUM- DANA ALOKASI UMUM	-	Meningkatkan kualitas tata kelola penyelenggaraa n pemerintahan daerah yang bersih, akuntabel dan berkualitas Penguatan tata kelola pemerintahan melalui teknologi informasi dan komunikasi yang terintegrasi	-		15.730.365,00	BADAN PENGELOLAAN KEUANGAN DAN ASET DAERAH			
5	0 2	0 2	2.0 3	001 1	Pembinaan Akuntansi, Pelaporan dan Pertanggungjawaban Pemerintah Kabupaten/Kota												
					150 Orang	46.491.600,00	- Kota Sawahlunt o, Semua Kecamatan , Semua Kel/Desa	DANA TRANSFER UMUM- DANA ALOKASI UMUM	-	Meningkatkan kualitas tata kelola penyelenggaraa n pemerintahan daerah yang bersih, akuntabel dan berkualitas Penguatan tata kelola pemerintahan	-		52.491.180,00	BADAN PENGELOLAAN KEUANGAN DAN ASET DAERAH			



Kode	Urusan / Bidang Urusan / Program / Kegiatan / Sub Kegiatan	Indikator Program / Kegiatan / Sub Kegiatan	Target Akhir Periode Renstra OPD	Capaian Kinerja Dan Kerangka Pendanaan						Kelompok Sasaran	Prakiraan Maju Rencana Tahun 2023		Perangkat Daerah Penanggung Jawab		
				Target 2024	Pagu Indikatif (Rp)	Lokasi	Sumber Dana	Prioritas			Target	Pagu Indikatif (Rp)			
								Nasional	Daerah						
1	2	3	4	5	6	7	8	9	10	11	12	13	14		
									melalui teknologi informasi dan komunikasi yang terintegrasi						
5	0 2	0 2	2.0 4									70.852.388.638,00			
									Meningkatkan kualitas tata kelola penyelenggaraan pemerintahan daerah yang bersih, akuntabel dan berkualitas Penguatan tata kelola pemerintahan melalui teknologi informasi dan komunikasi yang terintegrasi						
5	0 2	0 2	2.0 4	000 4	Analisis Perencanaan dan Pelaksanaan Pembayaran Cicilan Pokok dan Bunga Pinjaman Pemerintah Daerah										
					Jumlah Laporan Hasil Analisis Perencanaan dan Pelaksanaan Pembayaran Cicilan Pokok dan Bunga Pinjaman Pemerintah Daerah		2 Laporan	1.250.000.000,00	- Kota Sawahlunto, Semua Kecamatan, Semua Kel/Desa	DANA TRANSFER UMUM-DANA ALOKASI UMUM		Meningkatkan kualitas tata kelola penyelenggaraan pemerintahan daerah yang bersih, akuntabel dan berkualitas Penguatan tata kelola pemerintahan melalui teknologi informasi dan komunikasi yang terintegrasi		1.250.000.000,00	BADAN PENGELOLAAN KEUANGAN DAN ASET DAERAH
5	0 2	0 2	2.0 4	000 8	Analisis Perencanaan dan Penyaluran Bantuan Keuangan										
					Jumlah Laporan Hasil Analisis Perencanaan dan Penyaluran Bantuan Keuangan		12 Laporan	58.849.785.000,00	- Kota Sawahlunto, Semua Kecamatan, Semua Kel/Desa	DANA TRANSFER UMUM-DANA ALOKASI UMUM		Meningkatkan kualitas tata kelola penyelenggaraan pemerintahan daerah yang bersih, akuntabel dan berkualitas Penguatan tata kelola pemerintahan melalui teknologi informasi dan komunikasi yang terintegrasi		64.734.763.500,00	BADAN PENGELOLAAN KEUANGAN DAN ASET DAERAH
5	0 2	0 2	2.0 4	000 9	Pengelolaan Dana Darurat dan Mendesak										
					Jumlah Laporan Hasil Pengelolaan Dana Darurat dan Mendesak		12 Laporan	3.051.909.465,00	- Kota Sawahlunto	DANA TRANSFER		Meningkatkan kualitas tata		3.552.054.938,00	BADAN PENGELOLAAN



Kode	Urusan / Bidang Urusan / Program / Kegiatan / Sub Kegiatan	Indikator Program / Kegiatan / Sub Kegiatan	Target Akhir Periode Renstra OPD	Capaian Kinerja Dan Kerangka Pendanaan						Kelompok Sasaran	Prakiraan Maju Rencana Tahun 2023		Perangkat Daerah Penanggung Jawab			
				Target 2024	Pagu Indikatif (Rp)	Lokasi	Sumber Dana	Prioritas			Target	Pagu Indikatif (Rp)				
								Nasional	Daerah							
1	2	3	4	5	6	7	8	9	10	11	12	13	14			
						o, Semua Kecamatan , Semua Kel/Desa	UMUM- DANA ALOKASI UMUM		kelola penyelenggaraa n pemerintahan daerah yang bersih, akuntabel dan berkualitas Penguatan tata kelola pemerintahan melalui teknologi informasi dan komunikasi yang terintegrasi				KEUANGAN DAN ASET DAERAH			
5	0 2	0 2	2.0 4	001 0	Pengelolaan Dana bagi Hasil Kabupaten/Kota											
					Jumlah Laporan Hasil Pengelolaan Dana bagi Hasil Kabupaten/Kota			12 Laporan	1.252.924.000,00	- Kota Sawahlunt o, Semua Kecamatan , Semua Kel/Desa	DANA TRANSFER UMUM- DANA BAGI HASIL	-	Meningkatkan kualitas tata kelola penyelenggaraa n pemerintahan daerah yang bersih, akuntabel dan berkualitas Penguatan tata kelola pemerintahan melalui teknologi informasi dan komunikasi yang terintegrasi		1.315.570.200,00	BADAN PENGELOLAAN KEUANGAN DAN ASET DAERAH
5	0 2	0 2	2.0 5		Pengelolaan Data dan Implementasi Sistem Informasi Pemerintah Daerah Lingkup Keuangan Daerah				65.100.000,00			-	Meningkatkan kualitas tata kelola penyelenggaraa n pemerintahan daerah yang bersih, akuntabel dan berkualitas Penguatan tata kelola pemerintahan melalui teknologi informasi dan komunikasi yang terintegrasi		68.250.000,00	
5	0 2	0 2	2.0 5	000 2	Implementasi dan Pemeliharaan Sistem Informasi Pemerintah Daerah Bidang Keuangan Daerah											
					Jumlah Dokumen Hasil Implementasi dan Pemeliharaan Sistem Informasi Pemerintah Daerah Bidang Keuangan Daerah			5 Dokumen	65.100.000,00	- Kota Sawahlunt o, Semua Kecamatan , Semua Kel/Desa	DANA TRANSFER UMUM- DANA ALOKASI UMUM	-	Meningkatkan kualitas tata kelola penyelenggaraa n pemerintahan daerah yang bersih, akuntabel dan berkualitas Penguatan tata kelola pemerintahan		68.250.000,00	BADAN PENGELOLAAN KEUANGAN DAN ASET DAERAH



Kode	Urusan / Bidang Urusan / Program / Kegiatan / Sub Kegiatan	Indikator Program / Kegiatan / Sub Kegiatan	Target Akhir Periode Renstra OPD	Capaian Kinerja Dan Kerangka Pendanaan						Kelompok Sasaran	Prakiraan Maju Rencana Tahun 2023		Perangkat Daerah Penanggung Jawab	
				Target 2024	Pagu Indikatif (Rp)	Lokasi	Sumber Dana	Prioritas			Target	Pagu Indikatif (Rp)		
								Nasional	Daerah					
1	2	3	4	5	6	7	8	9	10	11	12	13	14	
									melalui teknologi informasi dan komunikasi yang terintegrasi					
5	0 2 3			95%	-		544.911.293,00				95%	666.889.659,00		
5	0 2 3	2.0 1		95%	-		544.911.293,00		Meningkatkan kualitas tata kelola penyelenggaraan pemerintahan daerah yang bersih, akuntabel dan berkualitas Penguatan tata kelola pemerintahan melalui teknologi informasi dan komunikasi yang terintegrasi		95%	666.889.659,00		
5	0 2 3	2.0 1	000 1	Penyusunan Standar Harga										
				Jumlah Standar Harga yang Disusun	2 Dokumen	43.402.900,00	- Kota Sawahlunto, Semua Kecamatan, Semua Kel/Desa	DANA TRANSFER UMUM-DANA ALOKASI UMUM		Meningkatkan kualitas tata kelola penyelenggaraan pemerintahan daerah yang bersih, akuntabel dan berkualitas Penguatan tata kelola pemerintahan melalui teknologi informasi dan komunikasi yang terintegrasi			51.613.430,00	BADAN PENGELOLAAN KEUANGAN DAN ASET DAERAH
5	0 2 3	2.0 1	000 3	Penyusunan Perencanaan Kebutuhan Barang Milik Daerah										
				Jumlah Rencana Kebutuhan Barang Milik Daerah	2 Dokumen	32.248.350,00	- Kota Sawahlunto, Semua Kecamatan, Semua Kel/Desa	DANA TRANSFER UMUM-DANA ALOKASI UMUM		Meningkatkan kualitas tata kelola penyelenggaraan pemerintahan daerah yang bersih, akuntabel dan berkualitas Penguatan tata kelola pemerintahan melalui teknologi informasi dan komunikasi yang terintegrasi			42.469.240,00	BADAN PENGELOLAAN KEUANGAN DAN ASET DAERAH



Kode	Urusan / Bidang Urusan / Program / Kegiatan / Sub Kegiatan	Indikator Program / Kegiatan / Sub Kegiatan	Target Akhir Periode Renstra OPD	Capaian Kinerja Dan Kerangka Pendanaan						Kelompok Sasaran	Prakiraan Maju Rencana Tahun 2023		Perangkat Daerah Penanggung Jawab
				Target 2024	Pagu Indikatif (Rp)	Lokasi	Sumber Dana	Prioritas			Target	Pagu Indikatif (Rp)	
								Nasional	Daerah				
1	2	3	4	5	6	7	8	9	10	11	12	13	14
5 0 2 0 3 2.0 1 000 5	Penatausahaan Barang Milik Daerah			18 Laporan	26.583.800,00	- Kota Sawahlunt o, Semua Kecamatan , Semua Kel/Desa	DANA TRANSFER UMUM- DANA ALOKASI UMUM	-	Meningkatkan kualitas tata kelola penyelenggaraa n pemerintahan daerah yang bersih, akuntabel dan berkualitas Penguatan tata kelola pemerintahan melalui teknologi informasi dan komunikasi yang terintegrasi	-	28.963.141,00	BADAN PENGELOLAAN KEUANGAN DAN ASET DAERAH	
5 0 2 0 3 2.0 1 000 7	Pengamanan Barang Milik Daerah	Jumlah Laporan Penatausahaan Barang Milik Daerah		12 Laporan	97.201.660,00	- Kota Sawahlunt o, Semua Kecamatan , Semua Kel/Desa	DANA TRANSFER UMUM- DANA ALOKASI UMUM	-	Meningkatkan kualitas tata kelola penyelenggaraa n pemerintahan daerah yang bersih, akuntabel dan berkualitas Penguatan tata kelola pemerintahan melalui teknologi informasi dan komunikasi yang terintegrasi	-	108.152.031,00	BADAN PENGELOLAAN KEUANGAN DAN ASET DAERAH	
5 0 2 0 3 2.0 1 000 9	Pengawasan dan Pengendalian Pengelolaan Barang Milik Daerah			1 Laporan	302.469.583,00	- Kota Sawahlunt o, Semua Kecamatan , Semua Kel/Desa	DANA TRANSFER UMUM- DANA ALOKASI UMUM	-	Meningkatkan kualitas tata kelola penyelenggaraa n pemerintahan daerah yang bersih, akuntabel dan berkualitas Penguatan tata kelola pemerintahan melalui teknologi informasi dan komunikasi yang terintegrasi	-	376.681.812,00	BADAN PENGELOLAAN KEUANGAN DAN ASET DAERAH	
5 0 2 0 3 2.0 1 001 1	Rekonsiliasi dalam rangka Penyusunan Laporan Barang Milik Daerah	Jumlah Laporan Hasil Pengawasan dan Pengendalian Pengelolaan Barang Milik Daerah		28 Laporan	26.505.000,00	- Kota Sawahlunt o, Semua Kecamatan , Semua Kel/Desa	DANA TRANSFER UMUM- DANA ALOKASI UMUM	-	Meningkatkan kualitas tata kelola penyelenggaraa n pemerintahan daerah yang	-	30.805.500,00	BADAN PENGELOLAAN KEUANGAN DAN ASET DAERAH	



Kode	Urusan / Bidang Urusan / Program / Kegiatan / Sub Kegiatan	Indikator Program / Kegiatan / Sub Kegiatan	Target Akhir Periode Renstra OPD	Capaian Kinerja Dan Kerangka Pendanaan						Kelompok Sasaran	Prakiraan Maju Rencana Tahun 2023		Perangkat Daerah Penanggung Jawab	
				Target 2024	Pagu Indikatif (Rp)	Lokasi	Sumber Dana	Prioritas			Target	Pagu Indikatif (Rp)		
								Nasional	Daerah					
1	2	3	4	5	6	7	8	9	10	11	12	13	14	
5 0 2	0 3	2.0 1	001 3	Pembinaan Pengelolaan Barang Milik Daerah Pemerintah Kabupaten/Kota										
		Jumlah Orang yang Mengikuti Pembinaan Pengelolaan Barang Milik Daerah Pemerintah Kabupaten/Kota		65 Orang	16.500.000,00	- Kota Sawahlunt o, Semua Kecamatan , Semua Kel/Desa	DANA TRANSFER UMUM- DANA ALOKASI UMUM	-	Meningkatkan kualitas tata kelola penyelenggaraa n pemerintahan daerah yang bersih, akuntabel dan berkualitas Penguatan tata kelola pemerintahan melalui teknologi informasi dan komunikasi yang terintegrasi	-		28.204.505,00	BADAN PENGELOLAAN KEUANGAN DAN ASET DAERAH	
5 0 2	0 4			PROGRAM PENGELOLAAN PENDAPATAN DAERAH	-	12,43%	-	577.543.546,00				12,35%	545.003.713,00	
5 0 2	0 4	2.0 1		Kegiatan Pengelolaan Pendapatan Daerah	-	12,43%	-	577.543.546,00				12,43%	545.003.713,00	
5 0 2	0 4	2.0 1	000 1	Perencanaan Pengelolaan Pajak Daerah										
		Jumlah Dokumen Rencana Pengelolaan Pajak Daerah		1 Dokumen	4.687.080,00	- Kota Sawahlunt o, Semua Kecamatan , Semua Kel/Desa	DANA TRANSFER UMUM- DANA ALOKASI UMUM	-	Meningkatkan kualitas tata kelola penyelenggaraa n pemerintahan daerah yang bersih, akuntabel dan berkualitas Penguatan tata kelola pemerintahan	-		8.071.665,00	BADAN PENGELOLAAN KEUANGAN DAN ASET DAERAH	



Kode	Urusan / Bidang Urusan / Program / Kegiatan / Sub Kegiatan	Indikator Program / Kegiatan / Sub Kegiatan	Target Akhir Periode Renstra OPD	Capaian Kinerja Dan Kerangka Pendanaan						Kelompok Sasaran	Prakiraan Maju Rencana Tahun 2023		Perangkat Daerah Penanggung Jawab	
				Target 2024	Pagu Indikatif (Rp)	Lokasi	Sumber Dana	Prioritas			Target	Pagu Indikatif (Rp)		
								Nasional	Daerah					
1	2	3	4	5	6	7	8	9	10	11	12	13	14	
5 0 2 4	0 2 4	2.0 1	000 2	Analisa dan Pengembangan Pajak Daerah, serta Penyusunan Kebijakan Pajak Daerah										
		Jumlah Dokumen Hasil Analis Pajak Daerah serta Pengembangan Pajak Daerah dan Kebijakan Pajak Daerah		1 Dokumen	107.887.600,00	- Kota Sawahlunto, Semua Kecamatan, Semua Kel/Desa	DANA TRANSFER UMUM-DANA ALOKASI UMUM	-	Meningkatkan kualitas tata kelola penyelenggaraan pemerintahan daerah yang bersih, akuntabel dan berkualitas Penguatan tata kelola pemerintahan melalui teknologi informasi dan komunikasi yang terintegrasi	-		12.080.911,00	BADAN PENGELOLAAN KEUANGAN DAN ASET DAERAH	
5 0 2	0 4	2.0 1	000 3	Penyuluhan dan Penyebarluasan Kebijakan Pajak Daerah										
		Jumlah Laporan Pelaksanaan Penyuluhan dan Penyebarluasan Kebijakan Pajak Daerah		1 Laporan	31.564.960,00	- Kota Sawahlunto, Semua Kecamatan, Semua Kel/Desa	DANA TRANSFER UMUM-DANA ALOKASI UMUM	-	Meningkatkan kualitas tata kelola penyelenggaraan pemerintahan daerah yang bersih, akuntabel dan berkualitas Penguatan tata kelola pemerintahan melalui teknologi informasi dan komunikasi yang terintegrasi	-		34.718.250,00	BADAN PENGELOLAAN KEUANGAN DAN ASET DAERAH	
5 0 2	0 4	2.0 1	000 4	Penyediaan Sarana dan Prasarana Pengelolaan Pajak Daerah										
		Jumlah Sarana dan Prasarana Pengelolaan Pajak Daerah		2 Unit	16.926.800,00	- Kota Sawahlunto, Semua Kecamatan, Semua Kel/Desa	DANA TRANSFER UMUM-DANA ALOKASI UMUM	-	Meningkatkan kualitas tata kelola penyelenggaraan pemerintahan daerah yang bersih, akuntabel dan berkualitas Penguatan tata kelola pemerintahan melalui teknologi informasi dan komunikasi yang terintegrasi	-		44.548.455,00	BADAN PENGELOLAAN KEUANGAN DAN ASET DAERAH	
5 0 2	0 4	2.0 1	000 5	Pendataan dan Pendaftaran Objek Pajak Daerah										



Kode	Urusan / Bidang Urusan / Program / Kegiatan / Sub Kegiatan	Indikator Program / Kegiatan / Sub Kegiatan	Target Akhir Periode Renstra OPD	Capaian Kinerja Dan Kerangka Pendanaan						Kelompok Sasaran	Prakiraan Maju Rencana Tahun 2023		Perangkat Daerah Penanggung Jawab
				Target 2024	Pagu Indikatif (Rp)	Lokasi	Sumber Dana	Prioritas			Target	Pagu Indikatif (Rp)	
								Nasional	Daerah				
1	2	3	4	5	6	7	8	9	10	11	12	13	14
		Jumlah Laporan Hasil Pendaftaran dan Pendaftaran Objek Pajak Daerah, Subjek Pajak dan Wajib Pajak Daerah		12 Laporan	51.389.290,00	- Kota Sawahlunto, Semua Kecamatan, Semua Kel/Desa	DANA TRANSFER UMUM-DANA ALOKASI UMUM	-	Meningkatkan kualitas tata kelola penyelenggaraan pemerintahan daerah yang bersih, akuntabel dan berkualitas Penguatan tata kelola pemerintahan melalui teknologi informasi dan komunikasi yang terintegrasi	-		53.759.370,00	BADAN PENGELOLAAN KEUANGAN DAN ASET DAERAH
5	0 2	0 4	2.0 1	000 6	Pengolahan, Pemeliharaan, dan Pelaporan Basis Data Pajak Daerah								
		Jumlah Laporan Hasil Pengolahan, Pemeliharaan, dan Pelaporan Basis Data Pajak Daerah		1 Laporan	46.638.100,00	- Kota Sawahlunto, Semua Kecamatan, Semua Kel/Desa	DANA TRANSFER UMUM-DANA ALOKASI UMUM	-	Meningkatkan kualitas tata kelola penyelenggaraan pemerintahan daerah yang bersih, akuntabel dan berkualitas Penguatan tata kelola pemerintahan melalui teknologi informasi dan komunikasi yang terintegrasi	-		60.707.482,00	BADAN PENGELOLAAN KEUANGAN DAN ASET DAERAH
5	0 2	0 4	2.0 1	000 7	Penilaian Pajak Bumi dan Bangunan Perdesaan dan Perkotaan (PBBP2) serta Bea Perolehan Hak atas Tanah dan Bangunan (BPHTB)								
		Jumlah Objek Pajak yang Disesuaikan NIOP nya		500 Obyek Pajak	9.415.900,00	- Kota Sawahlunto, Semua Kecamatan, Semua Kel/Desa	DANA TRANSFER UMUM-DANA ALOKASI UMUM	-	Meningkatkan kualitas tata kelola penyelenggaraan pemerintahan daerah yang bersih, akuntabel dan berkualitas Penguatan tata kelola pemerintahan melalui teknologi informasi dan komunikasi yang terintegrasi	-		26.250.000,00	BADAN PENGELOLAAN KEUANGAN DAN ASET DAERAH
5	0 2	0 4	2.0 1	000 8	Penetapan Wajib Pajak Daerah								
		Jumlah Dokumen Ketetapan Pajak Daerah		37 Dokumen	55.077.520,00	- Kota Sawahlunto, Semua Kecamatan, Semua Kel/Desa	DANA TRANSFER UMUM-DANA ALOKASI UMUM	-	Meningkatkan kualitas tata kelola penyelenggaraan pemerintahan daerah yang bersih, akuntabel dan	-		18.679.275,00	BADAN PENGELOLAAN KEUANGAN DAN ASET DAERAH



Kode	Urusan / Bidang Urusan / Program / Kegiatan / Sub Kegiatan	Indikator Program / Kegiatan / Sub Kegiatan	Target Akhir Periode Renstra OPD	Capaian Kinerja Dan Kerangka Pendanaan						Kelompok Sasaran	Prakiraan Maju Rencana Tahun 2023		Perangkat Daerah Penanggung Jawab				
				Target 2024	Pagu Indikatif (Rp)	Lokasi	Sumber Dana	Prioritas			Target	Pagu Indikatif (Rp)					
								Nasional	Daerah								
1	2	3	4	5	6	7	8	9	10	11	12	13	14				
5	0 2	0 4	2.0 1	000 9	Pelayanan dan Konsultasi Pajak Daerah												
		Jumlah Layanan dan Konsultasi Pajak Daerah		12 Layanan	10.850.280,00	- Kota Sawahlunto, Semua Kecamatan, Semua Kel/Desa	DANA TRANSFER UMUM-DANA ALOKASI UMUM	-	Penguatan tata kelola pemerintahan melalui teknologi informasi dan komunikasi yang terintegrasi	-		13.501.200,00	BADAN PENGELOLAAN KEUANGAN DAN ASET DAERAH				
5	0 2	0 4	2.0 1	001 0	Penelitian dan Verifikasi Data Pelaporan Pajak Daerah												
		Jumlah Data Pelaporan Pajak Daerah yang Telah Dilakukan Penelitian dan Verifikasi		400 Dokumen	53.118.720,00	- Kota Sawahlunto, Semua Kecamatan, Semua Kel/Desa	DANA TRANSFER UMUM-DANA ALOKASI UMUM	-	Meningkatkan kualitas tata kelola penyelenggaraan pemerintahan daerah yang bersih, akuntabel dan berkualitas Penguatan tata kelola pemerintahan melalui teknologi informasi dan komunikasi yang terintegrasi	-		59.554.687,00	BADAN PENGELOLAAN KEUANGAN DAN ASET DAERAH				
5	0 2	0 4	2.0 1	001 1	Penagihan Pajak Daerah												
		Jumlah Dokumen Hasil Pelaksanaan Penagihan Pajak Daerah		12 Dokumen	164.928.606,00	- Kota Sawahlunto, Semua Kecamatan, Semua Kel/Desa	DANA TRANSFER UMUM-DANA ALOKASI UMUM	-	Meningkatkan kualitas tata kelola penyelenggaraan pemerintahan daerah yang bersih, akuntabel dan berkualitas Penguatan tata kelola pemerintahan melalui teknologi informasi dan komunikasi yang terintegrasi	-		173.184.223,00	BADAN PENGELOLAAN KEUANGAN DAN ASET DAERAH				
5	0 2	0 4	2.0 1	001 2	Penyelesaian Keberatan Pajak Daerah												
		Jumlah Dokumen Hasil Penyelesaian Keberatan Pajak Daerah		12 Dokumen	9.734.700,00	- Kota Sawahlunto, Semua Kecamatan, Semua	DANA TRANSFER UMUM-DANA ALOKASI	-	Meningkatkan kualitas tata kelola penyelenggaraan pemerintahan	-		10.221.330,00	BADAN PENGELOLAAN KEUANGAN DAN ASET DAERAH				



Kode	Urusan / Bidang Urusan / Program / Kegiatan / Sub Kegiatan	Indikator Program / Kegiatan / Sub Kegiatan	Target Akhir Periode Renstra OPD	Capaian Kinerja Dan Kerangka Pendanaan						Kelompok Sasaran	Prakiraan Maju Rencana Tahun 2023		Perangkat Daerah Penanggung Jawab			
				Target 2024	Pagu Indikatif (Rp)	Lokasi	Sumber Dana	Prioritas			Target	Pagu Indikatif (Rp)				
								Nasional	Daerah							
1	2	3	4	5	6	7	8	9	10	11	12	13	14			
						Kel/Desa	UMUM		daerah yang bersih, akuntabel dan berkualitas Penguatan tata kelola pemerintahan melalui teknologi informasi dan komunikasi yang terintegrasi							
5	0 2	0 4	2.0 1	001 4	Pembinaan dan Pengawasan Pengelolaan Pajak Daerah dan Retribusi Daerah											
					Jumlah Laporan Hasil Pembinaan dan Pengawasan Pengelolaan Retribusi Daerah			2 Laporan	11.122.950,00	- Kota Sawahlunto, Semua Kecamatan, Semua Kel/Desa	DANA TRANSFER UMUM-DANA ALOKASI UMUM	-	Meningkatkan kualitas tata kelola penyelenggaraan pemerintahan daerah yang bersih, akuntabel dan berkualitas Penguatan tata kelola pemerintahan melalui teknologi informasi dan komunikasi yang terintegrasi		16.076.865,00	BADAN PENGELOLAAN KEUANGAN DAN ASET DAERAH
5	0 2	0 4	2.0 1	001 5	Elektronifikasi Transaksi Pemerintah Daerah											
					Jumlah Laporan Perkembangan Elektronifikasi Transaksi Pemerintah Daerah			3 Laporan	4.201.040,00	- Kota Sawahlunto, Semua Kecamatan, Semua Kel/Desa	DANA TRANSFER UMUM-DANA ALOKASI UMUM	-	Meningkatkan kualitas tata kelola penyelenggaraan pemerintahan daerah yang bersih, akuntabel dan berkualitas Penguatan tata kelola pemerintahan melalui teknologi informasi dan komunikasi yang terintegrasi		13.650.000,00	BADAN PENGELOLAAN KEUANGAN DAN ASET DAERAH
					BADAN KEPEGAWAIAN DAN PENGEMBANGAN SUMBER DAYA MANUSIA				7.379.648.878,00						9.838.029.058,00	
5					UNSUR PENUNJANG URUSAN PEMERINTAHAN				7.379.648.878,00						9.838.029.058,00	
5	0 3				KEPEGAWAIAN				7.379.648.878,00						9.838.029.058,00	
5	0 3	0 1			PROGRAM PENUNJANG URUSAN PEMERINTAHAN DAERAH KABUPATEN/KOTA		90%		4.547.482.718,00					85%	6.794.921.640,00	
5	0 3	0 1	2.0 2		Administrasi Keuangan Perangkat Daerah		100persen		3.597.285.732,00				Meningkatkan kualitas Sumber Daya Manusia yang sehat, berpengetahuan		100persen	5.723.251.415,00



Kode	Urusan / Bidang Urusan / Program / Kegiatan / Sub Kegiatan	Indikator Program / Kegiatan / Sub Kegiatan	Target Akhir Periode Renstra OPD	Capaian Kinerja Dan Kerangka Pendanaan						Kelompok Sasaran	Prakiraan Maju Rencana Tahun 2023		Perangkat Daerah Penanggung Jawab	
				Target 2024	Pagu Indikatif (Rp)	Lokasi	Sumber Dana	Prioritas			Target	Pagu Indikatif (Rp)		
								Nasional	Daerah					
1	2	3	4	5	6	7	8	9	10	11	12	13	14	
5 0 3	0 1	2.0 6	000 1	Penyediaan Gaji dan Tunjangan ASN										
		Jumlah Orang yang Menerima Gaji dan Tunjangan ASN	30 Orang/bulan	30 Orang/bulan	3.597.285.732,00	- Kota Sawahlunto, Semua Kecamatan, Semua Kel/Desa	DANA TRANSFER UMUM-DANA ALOKASI UMUM	-	Meningkatkan kualitas Sumber Daya Manusia yang sehat, berpengetahuan, terampil dan berdaya saing Meningkatkan kualitas SDM melalui peningkatan layanan pendidikan dan kesehatan	-	30 Orang/bulan	5.723.251.415,00	BADAN KEPEGAWAIAN DAN PENGEMBANGAN SUMBER DAYA MANUSIA	
5 0 3	0 1	2.0 6	000 1	Administrasi Umum Perangkat Daerah	-	100persen	-	465.290.000,00	-	Meningkatkan kualitas Sumber Daya Manusia yang sehat, berpengetahuan, terampil dan berdaya saing Meningkatkan kualitas SDM melalui peningkatan layanan pendidikan dan kesehatan	-	100persen	482.627.000,00	
5 0 3	0 1	2.0 6	000 1	Penyediaan Komponen Instalasi Listrik/Penerangan Bangunan Kantor										
		Jumlah Paket Komponen Instalasi Listrik/Penerangan Bangunan Kantor yang Disediakan	5 Paket	5 Paket	8.400.000,00	- Kota Sawahlunto, Barangin, Semua Kel/Desa	DANA TRANSFER UMUM-DANA ALOKASI UMUM	-	Meningkatkan kualitas Sumber Daya Manusia yang sehat, berpengetahuan, terampil dan berdaya saing Meningkatkan kualitas SDM melalui peningkatan layanan pendidikan dan kesehatan	-	5 Paket	9.240.000,00	BADAN KEPEGAWAIAN DAN PENGEMBANGAN SUMBER DAYA MANUSIA	
5 0 3	0 1	2.0 6	000 2	Penyediaan Peralatan dan Perlengkapan Kantor										
		Jumlah Paket Peralatan dan Perlengkapan Kantor yang Disediakan	80 Paket	80 Paket	71.980.000,00	- Kota Sawahlunto, Semua Kecamatan, Semua Kel/Desa	DANA TRANSFER UMUM-DANA ALOKASI UMUM	-	Meningkatkan kualitas Sumber Daya Manusia yang sehat, berpengetahuan, terampil dan berdaya saing Meningkatkan kualitas SDM melalui peningkatan	-	80 Paket	79.178.000,00	BADAN KEPEGAWAIAN DAN PENGEMBANGAN SUMBER DAYA MANUSIA	



Kode	Urusan / Bidang Urusan / Program / Kegiatan / Sub Kegiatan	Indikator Program / Kegiatan / Sub Kegiatan	Target Akhir Periode Renstra OPD	Capaian Kinerja Dan Kerangka Pendanaan						Kelompok Sasaran	Prakiraan Maju Rencana Tahun 2023		Perangkat Daerah Penanggung Jawab	
				Target 2024	Pagu Indikatif (Rp)	Lokasi	Sumber Dana	Prioritas			Target	Pagu Indikatif (Rp)		
								Nasional	Daerah					
1	2	3	4	5	6	7	8	9	10	11	12	13	14	
5 0 3	0 1	2.0 6	000 4	Penyediaan Bahan Logistik Kantor										
		Jumlah Paket Bahan Logistik Kantor yang Disediakan	50 Paket	50 Paket	17.800.000,00	- Kota Sawahlunto, Semua Kecamatan, Semua Kel/Desa	DANA TRANSFER UMUM-DANA ALOKASI UMUM	-	Meningkatkan kualitas Sumber Daya Manusia yang sehat, berpengetahuan, terampil dan berdaya saing Meningkatkan kualitas SDM melalui peningkatan layanan pendidikan dan kesehatan	-	50 Paket	19.580.000,00	BADAN KEPEGAWAIAN DAN PENGEMBANGAN SUMBER DAYA MANUSIA	
5 0 3	0 1	2.0 6	000 5	Penyediaan Barang Cetak dan Penggandaan										
		Jumlah Paket Barang Cetak dan Penggandaan yang Disediakan	50 Paket	50 Paket	44.750.000,00	- Kota Sawahlunto, Semua Kecamatan, Semua Kel/Desa	DANA TRANSFER UMUM-DANA ALOKASI UMUM	-	Meningkatkan kualitas Sumber Daya Manusia yang sehat, berpengetahuan, terampil dan berdaya saing Meningkatkan kualitas SDM melalui peningkatan layanan pendidikan dan kesehatan	-	50 Paket	49.225.000,00	BADAN KEPEGAWAIAN DAN PENGEMBANGAN SUMBER DAYA MANUSIA	
5 0 3	0 1	2.0 6	000 8	Fasilitasi Kunjungan Tamu										
		Jumlah Laporan Fasilitasi Kunjungan Tamu	12 Laporan	12 Laporan	30.440.000,00	- Kota Sawahlunto, Semua Kecamatan, Semua Kel/Desa	DANA TRANSFER UMUM-DANA ALOKASI UMUM	-	Meningkatkan kualitas Sumber Daya Manusia yang sehat, berpengetahuan, terampil dan berdaya saing Meningkatkan kualitas SDM melalui peningkatan layanan pendidikan dan kesehatan	-	12 Laporan	33.484.000,00	BADAN KEPEGAWAIAN DAN PENGEMBANGAN SUMBER DAYA MANUSIA	
5 0 3	0 1	2.0 6	000 9	Penyelenggaraan Rapat Koordinasi dan Konsultasi SKPD										
		Jumlah Laporan Penyelenggaraan Rapat Koordinasi dan Konsultasi SKPD	80 Laporan	80 Laporan	291.920.000,00	- Kota Sawahlunto, Semua Kecamatan, Semua Kel/Desa	DANA TRANSFER UMUM-DANA ALOKASI UMUM	-	Meningkatkan kualitas Sumber Daya Manusia yang sehat, berpengetahuan, terampil dan berdaya saing Meningkatkan kualitas SDM melalui peningkatan layanan pendidikan dan kesehatan	-	80 Laporan	291.920.000,00	BADAN KEPEGAWAIAN DAN PENGEMBANGAN SUMBER DAYA MANUSIA	
5	0	0	2.0	Pengadaan Barang										
		-	100persen	-	49.931.740,00			-	Meningkatkan	-	100persen	69.870.000,00		



Kode	Urusan / Bidang Urusan / Program / Kegiatan / Sub Kegiatan				Indikator Program / Kegiatan / Sub Kegiatan	Target Akhir Periode Renstra OPD	Capaian Kinerja Dan Kerangka Pendanaan				Kelompok Sasaran	Prakiraan Maju Rencana Tahun 2023		Perangkat Daerah Penanggung Jawab			
							Target 2024	Pagu Indikatif (Rp)	Lokasi	Sumber Dana		Prioritas			Target	Pagu Indikatif (Rp)	
												Nasional	Daerah				
1	2	3	4	5	6	7	8	9	10	11	12	13	14				
					Milik Daerah Penunjang Urusan Pemerintah Daerah						10						
5	0	0	2.0	000	Pengadaan Mebel												
	3	1	7	5		Jumlah Paket Mebel yang Disediakan	14 Unit	14 Unit	11.026.080,00	- Kota Sawahlunto, Semua Kecamatan, Semua Kel/Desa	DANA TRANSFER UMUM-DANA ALOKASI UMUM	-	Meningkatkan kualitas Sumber Daya Manusia yang sehat, berpengetahuan, terampil dan berdaya saing Meningkatkan kualitas SDM melalui peningkatan layanan pendidikan dan kesehatan	-	14 Unit	12.870.000,00	BADAN KEPEGAWAIAN DAN PENGEMBANGAN SUMBER DAYA MANUSIA
5	0	0	2.0	000	Pengadaan Peralatan dan Mesin Lainnya												
	3	1	7	6		Jumlah Unit Peralatan dan Mesin Lainnya yang Disediakan	4 Unit	6 Unit	38.905.660,00	- Kota Sawahlunto, Semua Kecamatan, Semua Kel/Desa	DANA TRANSFER UMUM-DANA ALOKASI UMUM	-	Meningkatkan kualitas Sumber Daya Manusia yang sehat, berpengetahuan, terampil dan berdaya saing Meningkatkan kualitas SDM melalui peningkatan layanan pendidikan dan kesehatan	-	4 Unit	57.000.000,00	BADAN KEPEGAWAIAN DAN PENGEMBANGAN SUMBER DAYA MANUSIA
5	0	0	2.0	000	Penyediaan Jasa Penunjang Urusan Pemerintahan Daerah		100persen	-	296.402.496,00			-	Meningkatkan kualitas Sumber Daya Manusia yang sehat, berpengetahuan, terampil dan berdaya saing Meningkatkan kualitas SDM melalui peningkatan layanan pendidikan dan kesehatan	-	100persen	370.206.800,00	
	3	1	8	1													
5	0	0	2.0	000	Penyediaan Jasa Surat Menyurat		120 Laporan	120 Laporan	5.775.000,00	- Kota Sawahlunto, Semua Kecamatan, Semua Kel/Desa	DANA TRANSFER UMUM-DANA ALOKASI UMUM	-	Meningkatkan kualitas Sumber Daya Manusia yang sehat, berpengetahuan, terampil dan berdaya saing	-	120 Laporan	6.352.500,00	BADAN KEPEGAWAIAN DAN PENGEMBANGAN SUMBER DAYA MANUSIA
	3	1	8	1		Jumlah Laporan Penyediaan Jasa Surat Menyurat											



Kode	Urusan / Bidang Urusan / Program / Kegiatan / Sub Kegiatan	Indikator Program / Kegiatan / Sub Kegiatan	Target Akhir Periode Renstra OPD	Capaian Kinerja Dan Kerangka Pendanaan						Kelompok Sasaran	Prakiraan Maju Rencana Tahun 2023		Perangkat Daerah Penanggung Jawab		
				Target 2024	Pagu Indikatif (Rp)	Lokasi	Sumber Dana	Prioritas			Target	Pagu Indikatif (Rp)			
				5	6	7	8	Nasional	Daerah		12	13			
1	2	3	4	5	6	7	8	9	10	11	12	13	14		
5 0 3	0 1	2.0 8	000 2	Penyediaan Jasa Komunikasi, Sumber Daya Air dan Listrik											
		Jumlah Laporan Penyediaan Jasa Komunikasi, Sumber Daya Air dan Listrik yang Disediakan	36 Laporan	36 Laporan	40.000.000,00	- Kota Sawahlunto, Semua Kecamatan, Semua Kel/Desa	DANA TRANSFER UMUM-DANA ALOKASI UMUM	-	Meningkatkan kualitas SDM melalui peningkatan layanan pendidikan dan kesehatan	-	36 Laporan	40.000.000,00	BADAN KEPEGAWAIAN DAN PENGEMBANGAN SUMBER DAYA MANUSIA		
5 0 3	0 1	2.0 8	000 4	Penyediaan Jasa Pelayanan Umum Kantor											
		Jumlah Laporan Penyediaan Jasa Pelayanan Umum Kantor yang Disediakan	12 Laporan	12 Laporan	250.627.496,00	- Kota Sawahlunto, Semua Kecamatan, Semua Kel/Desa	DANA TRANSFER UMUM-DANA ALOKASI UMUM	-	Meningkatkan kualitas Sumber Daya Manusia yang sehat, berpengetahuan, terampil dan berdaya saing	-	12 Laporan	323.854.300,00	BADAN KEPEGAWAIAN DAN PENGEMBANGAN SUMBER DAYA MANUSIA		
5 0 3	0 1	2.0 9		Pemeliharaan Barang Milik Daerah Penunjang Urusan Pemerintahan Daerah	-	100persen	-	138.572.750,00		Meningkatkan Sumber Daya Manusia Yang Berkualitas Dan Berdaya Saing	Meningkatkan kualitas Sumber Daya Manusia yang sehat, berpengetahuan, terampil dan berdaya saing	ASN	100persen	148.966.425,00	
5 0 3	0 1	2.0 9	000 1	Penyediaan Jasa Pemeliharaan, Biaya Pemeliharaan, dan Pajak Kendaraan Perorangan Dinas atau Kendaraan Dinas Jabatan											
		Jumlah Kendaraan Perorangan Dinas atau Kendaraan Dinas Jabatan yang Dipelihara dan Dibayarkan Pajaknya	10 Unit	10 Unit	90.926.750,00	- Kota Sawahlunto, Semua Kecamatan, Semua Kel/Desa	DANA TRANSFER UMUM-DANA ALOKASI UMUM	Meningkatkan Sumber Daya Manusia Yang Berkualitas Dan Berdaya Saing	Meningkatkan kualitas Sumber Daya Manusia yang sehat, berpengetahuan, terampil dan berdaya saing	ASN	10 Unit	100.019.425,00	BADAN KEPEGAWAIAN DAN PENGEMBANGAN SUMBER DAYA MANUSIA		



Kode	Urusan / Bidang Urusan / Program / Kegiatan / Sub Kegiatan	Indikator Program / Kegiatan / Sub Kegiatan	Target Akhir Periode Renstra OPD	Capaian Kinerja Dan Kerangka Pendanaan						Kelompok Sasaran	Prakiraan Maju Rencana Tahun 2023		Perangkat Daerah Penanggung Jawab		
				Target 2024	Pagu Indikatif (Rp)	Lokasi	Sumber Dana	Prioritas			Target	Pagu Indikatif (Rp)			
				9	10	11	12	13	14						
5 0 3	0 1	2.0 9	000 5	Pemeliharaan Mebel											
		Jumlah Mebel yang Dipelihara	40 Unit	40 Unit	5.000.000,00	- Kota Sawahlunto, Semua Kecamatan, Semua Kel/Desa	DANA TRANSFER UMUM-DANA ALOKASI UMUM	Meningkatkan Sumber Daya Manusia Yang Berkualitas Dan Berdaya Saing	Meningkatkan kualitas Sumber Daya Manusia yang sehat, berpengetahuan, terampil dan berdaya saing Meningkatkan kualitas SDM melalui peningkatan layanan pendidikan dan kesehatan	ASN	40 Unit	5.000.000,00	BADAN KEPEGAWAIAN DAN PENGEMBANGAN SUMBER DAYA MANUSIA		
5 0 3	0 1	2.0 9	000 6	Pemeliharaan Peralatan dan Mesin Lainnya											
		Jumlah Peralatan dan Mesin Lainnya yang Dipelihara	28 Unit	46 Unit	13.010.000,00	- Kota Sawahlunto, Semua Kecamatan, Semua Kel/Desa	DANA TRANSFER UMUM-DANA ALOKASI UMUM	Meningkatkan Sumber Daya Manusia Yang Berkualitas Dan Berdaya Saing	Meningkatkan kualitas Sumber Daya Manusia yang sehat, berpengetahuan, terampil dan berdaya saing Meningkatkan kualitas SDM melalui peningkatan layanan pendidikan dan kesehatan	ASN	28 Unit	14.311.000,00	BADAN KEPEGAWAIAN DAN PENGEMBANGAN SUMBER DAYA MANUSIA		
5 0 3	0 1	2.0 9	000 9	Pemeliharaan/Rehabilitasi Gedung Kantor dan Bangunan Lainnya											
		Jumlah Gedung Kantor dan Bangunan Lainnya yang Dipelihara/Direhabilitasi	1 Unit	1 Unit	29.636.000,00	- Kota Sawahlunto, Semua Kecamatan, Semua Kel/Desa	DANA TRANSFER UMUM-DANA ALOKASI UMUM	Meningkatkan Sumber Daya Manusia Yang Berkualitas Dan Berdaya Saing	Meningkatkan kualitas Sumber Daya Manusia yang sehat, berpengetahuan, terampil dan berdaya saing Meningkatkan kualitas SDM melalui peningkatan layanan pendidikan dan kesehatan	ASN	1 Unit	29.636.000,00	BADAN KEPEGAWAIAN DAN PENGEMBANGAN SUMBER DAYA MANUSIA		
5 0 3	0 2			PROGRAM KEPEGAWAIAN DAERAH		Rasio jabatan fungsional bersertifikat kompetensi (PNS tidak termasuk guru & tenaga kesehatan) Rasio pegawai fungsional (PNS tidak termasuk guru & tenaga kesehatan) Rasio pegawai pendidikan tinggi & menengah / dasar (PNS tidak termasuk guru & tenaga kesehatan)	0,40Rasio 0,40Rasio 0,26Rasio 3,00Rasio 0,26Rasio 3,00Rasio	0,39 Rasio 0,25 Rasio 2,95 Rasio	2.832.166.160,00			0,39Rasio 0,39Rasio 0,25Rasio 2,95Rasio 0,25Rasio 2,95Rasio	3.043.107.418,00		
5 0 3	0 2	2.0 1		Pengadaan, Pemberhentian dan Informasi Kepegawaian ASN	Persentase ketercapaian pengadaan, pemberhentian dan informasi kepegawaian	95persen 100persentase	100 persentase	572.445.560,00		Meningkatkan Sumber Daya Manusia Yang Berkualitas Dan Berdaya Saing	Meningkatkan kualitas Sumber Daya Manusia yang sehat, berpengetahuan, terampil dan berdaya saing Meningkatkan kualitas SDM melalui peningkatan	ASN	90persen 100persentase	751.980.878,00	



Kode	Urusan / Bidang Urusan / Program / Kegiatan / Sub Kegiatan	Indikator Program / Kegiatan / Sub Kegiatan	Target Akhir Periode Renstra OPD	Capaian Kinerja Dan Kerangka Pendanaan						Kelompok Sasaran	Prakiraan Maju Rencana Tahun 2023		Perangkat Daerah Penanggung Jawab	
				Target 2024	Pagu Indikatif (Rp)	Lokasi	Sumber Dana	Prioritas			Target	Pagu Indikatif (Rp)		
								Nasional	Daerah					
1	2	3	4	5	6	7	8	9	10	11	12	13	14	
5 0 3	0 2	2.0 1	000 2	Penyusunan Rencana Kebutuhan, Jenis dan Jumlah Jabatan untuk Pelaksanaan Pengadaan ASN										
		Jumlah Dokumen Hasil Penyusunan Rencana Kebutuhan, Jenis dan Jumlah Jabatan untuk Pelaksanaan Pengadaan ASN	3 Dokumen	3 Dokumen	493.460.340,00	- Kota Sawahlunto, Semua Kecamatan, Semua Kel/Desa	DANA TRANSFER UMUM-DANA ALOKASI UMUM	Meningkatkan Sumber Daya Manusia Yang Berkualitas Dan Berdaya Saing	Meningkatkan kualitas Sumber Daya Manusia yang sehat, berpengetahuan, terampil dan berdaya saing Meningkatkan kualitas SDM melalui peningkatan layanan pendidikan dan kesehatan	ASN	3 Dokumen	641.499.241,00	BADAN KEPEGAWAIAN DAN PENGEMBANGAN SUMBER DAYA MANUSIA	
5 0 3	0 2	2.0 1	000 8	Fasilitasi Lembaga Profesi ASN										
		Jumlah Lembaga Profesi ASN yang Difasilitasi	1 Lembaga	1 Lembaga	39.760.000,00	- Kota Sawahlunto, Semua Kecamatan, Semua Kel/Desa	DANA TRANSFER UMUM-DANA ALOKASI UMUM	Meningkatkan Sumber Daya Manusia Yang Berkualitas Dan Berdaya Saing	Meningkatkan kualitas Sumber Daya Manusia yang sehat, berpengetahuan, terampil dan berdaya saing Meningkatkan kualitas SDM melalui peningkatan layanan pendidikan dan kesehatan	ASN	1 Lembaga	59.488.000,00	BADAN KEPEGAWAIAN DAN PENGEMBANGAN SUMBER DAYA MANUSIA	
5 0 3	0 2	2.0 1	001 2	Evaluasi Data, Informasi dan Sistem Informasi Kepegawaian										
		Jumlah Laporan Hasil Evaluasi Data, Informasi dan Sistem Informasi Kepegawaian	12 Laporan	12 Laporan	39.225.220,00	- Kota Sawahlunto, Semua Kecamatan, Semua Kel/Desa	DANA TRANSFER UMUM-DANA ALOKASI UMUM	Meningkatkan Sumber Daya Manusia Yang Berkualitas Dan Berdaya Saing	Meningkatkan kualitas Sumber Daya Manusia yang sehat, berpengetahuan, terampil dan berdaya saing Meningkatkan kualitas SDM melalui peningkatan layanan pendidikan dan kesehatan	ASN	12 Laporan	50.993.637,00	BADAN KEPEGAWAIAN DAN PENGEMBANGAN SUMBER DAYA MANUSIA	
5 0 3	0 2	2.0 2		Mutasi dan Promosi ASN										
		-	95persen 100persentase	-	446.000.000,00				Meningkatkan kualitas Sumber Daya Manusia yang sehat, berpengetahuan, terampil dan berdaya saing Meningkatkan kualitas SDM melalui peningkatan layanan pendidikan dan kesehatan	-	90persen 100persentase	446.600.000,00		
5 0 3	0 2	2.0 2	000 1	Pengelolaan Mutasi ASN										
		Jumlah Dokumen Hasil Pelaksanaan	4 Dokumen	4 Dokumen	340.000.000,00	- Kota	DANA	-	Meningkatkan	-	4 Dokumen	340.000.000,00	BADAN	



Kode	Urusan / Bidang Urusan / Program / Kegiatan / Sub Kegiatan	Indikator Program / Kegiatan / Sub Kegiatan	Target Akhir Periode Renstra OPD	Capaian Kinerja Dan Kerangka Pendanaan						Kelompok Sasaran	Prakiraan Maju Rencana Tahun 2023		Perangkat Daerah Penanggung Jawab	
				Target 2024	Pagu Indikatif (Rp)	Lokasi	Sumber Dana	Prioritas			Target	Pagu Indikatif (Rp)		
								Nasional	Daerah					
1	2	3	4	5	6	7	8	9	10	11	12	13	14	
5 0 3	0 2	2.0 2	000 2	Pengelolaan Kenaikan Pangkat ASN										KEPEGAWAIAN DAN PENGEMBANGAN SUMBER DAYA MANUSIA
		Mutasi Jabatan Pimpinan Tinggi, Jabatan Administrasi, Jabatan Pelaksana dan Mutasi ASN antar Daerah				Sawahlunt o, Semua Kecamatan , Semua Kel/Desa	TRANSFER UMUM- DANA ALOKASI UMUM		10 kualitas Sumber Daya Manusia yang sehat, berpengetahua n, terampil dan berdaya saing Meningkatkan kualitas SDM melalui peningkatan layanan pendidikan dan kesehatan					
5 0 3	0 2	2.0 2	000 2	Pengelolaan Kenaikan Pangkat ASN										BADAN KEPEGAWAIAN DAN PENGEMBANGAN SUMBER DAYA MANUSIA
		Jumlah Pengelolaan Kenaikan Pangkat ASN	2 Dokumen	2 Dokumen	100.000.000,00	- Kota Sawahlunt o, Semua Kecamatan , Semua Kel/Desa	DANA TRANSFER UMUM- DANA ALOKASI UMUM	-	10 Meningkatkan kualitas Sumber Daya Manusia yang sehat, berpengetahua n, terampil dan berdaya saing Meningkatkan kualitas SDM melalui peningkatan layanan pendidikan dan kesehatan	-	2 Dokumen	100.000.000,00		
5 0 3	0 2	2.0 2	000 3	Pengelolaan Promosi ASN										BADAN KEPEGAWAIAN DAN PENGEMBANGAN SUMBER DAYA MANUSIA
		Jumlah Dokumen Hasil Pengelolaan Promosi ASN	1 Dokumen	1 Dokumen	6.000.000,00	- Kota Sawahlunt o, Semua Kecamatan , Semua Kel/Desa	DANA TRANSFER UMUM- DANA ALOKASI UMUM	-	10 Meningkatkan kualitas Sumber Daya Manusia yang sehat, berpengetahua n, terampil dan berdaya saing Meningkatkan kualitas SDM melalui peningkatan layanan pendidikan dan kesehatan	-	1 Dokumen	6.600.000,00		
5 0 3	0 2	2.0 3		Pengembangan Kompetensi ASN										
		-	95persen 100persentase	-	1.727.966.000,00			-	10 Meningkatkan kualitas Sumber Daya Manusia yang sehat, berpengetahua n, terampil dan berdaya saing Meningkatkan kualitas SDM melalui peningkatan layanan pendidikan dan kesehatan	-	90persen 100persentase	1.733.044.000,00		
5 0 3	0 2	2.0 3	000 1	Peningkatan Kapasitas Kinerja ASN										BADAN KEPEGAWAIAN DAN PENGEMBANGAN SUMBER DAYA MANUSIA
		Jumlah ASN yang Meningkat Kapasitasnya	130 Orang	130 Orang	649.982.000,00	- Kota Sawahlunt o, Semua Kecamatan , Semua Kel/Desa	DANA TRANSFER UMUM- DANA ALOKASI UMUM	-	10 Meningkatkan kualitas Sumber Daya Manusia yang sehat, berpengetahua n, terampil dan berdaya saing	-	130 Orang	650.000.000,00		



Kode	Urusan / Bidang Urusan / Program / Kegiatan / Sub Kegiatan	Indikator Program / Kegiatan / Sub Kegiatan	Target Akhir Periode Renstra OPD	Capaian Kinerja Dan Kerangka Pendanaan						Kelompok Sasaran	Prakiraan Maju Rencana Tahun 2023		Perangkat Daerah Penanggung Jawab	
				Target 2024	Pagu Indikatif (Rp)	Lokasi	Sumber Dana	Prioritas			Target	Pagu Indikatif (Rp)		
				5	6	7	8	Nasional	Daerah		12	13		
1	2	3	4	5	6	7	8	9	10	11	12	13	14	
5 0 3	0 2	2.0 3	000 2	Pengelolaan Assessment Center										
		Jumlah Dokumen Pengelolaan Assessment Center	1 Dokumen	1 Dokumen	99.940.000,00	- Kota Sawahlunt o, Semua Kecamatan , Semua Kel/Desa	DANA TRANSFER UMUM- DANA ALOKASI UMUM	-	Meningkatkan kualitas SDM melalui peningkatan layanan pendidikan dan kesehatan	-	1 Dokumen	100.000.000,00	BADAN KEPEGAWAIAN DAN PENGEMBANGAN SUMBER DAYA MANUSIA	
5 0 3	0 2	2.0 3	000 3	Pengelolaan Administrasi Diklat dan Sertifikasi ASN										
		Jumlah Dokumen Hasil Pengelolaan Administrasi Diklat dan Sertifikasi ASN	45 Dokumen	3 Dokumen	450.000.000,00	- Kota Sawahlunt o, Semua Kecamatan , Semua Kel/Desa	DANA TRANSFER UMUM- DANA ALOKASI UMUM	-	Meningkatkan kualitas Sumber Daya Manusia yang sehat, berpengetahua n, terampil dan berdaya saing Meningkatkan kualitas SDM melalui peningkatan layanan pendidikan dan kesehatan	-	45 Dokumen	450.000.000,00	BADAN KEPEGAWAIAN DAN PENGEMBANGAN SUMBER DAYA MANUSIA	
5 0 3	0 2	2.0 3	000 4	Pengelolaan Pendidikan Lanjutan ASN										
		Jumlah ASN yang Mendapatkan Pendidikan Lanjutan	2 Orang	2 Orang	80.000.000,00	- Kota Sawahlunt o, Semua Kecamatan , Semua Kel/Desa	DANA TRANSFER UMUM- DANA ALOKASI UMUM	-	Meningkatkan kualitas Sumber Daya Manusia yang sehat, berpengetahua n, terampil dan berdaya saing Meningkatkan kualitas SDM melalui peningkatan layanan pendidikan dan kesehatan	-	2 Orang	80.000.000,00	BADAN KEPEGAWAIAN DAN PENGEMBANGAN SUMBER DAYA MANUSIA	
5 0 3	0 2	2.0 3	000 5	Koordinasi dan Kerja Sama Pelaksanaan Diklat										
		Jumlah Dokumen Hasil Koordinasi dan Kerja Sama Pelaksanaan Diklat	2 Dokumen	2 Dokumen	298.044.000,00	- Kota Sawahlunt o, Semua Kecamatan , Semua Kel/Desa	DANA TRANSFER UMUM- DANA ALOKASI UMUM	-	Meningkatkan kualitas Sumber Daya Manusia yang sehat, berpengetahua n, terampil dan berdaya saing Meningkatkan kualitas SDM melalui peningkatan	-	2 Dokumen	298.044.000,00	BADAN KEPEGAWAIAN DAN PENGEMBANGAN SUMBER DAYA MANUSIA	



Kode	Urusan / Bidang Urusan / Program / Kegiatan / Sub Kegiatan	Indikator Program / Kegiatan / Sub Kegiatan	Target Akhir Periode Renstra OPD	Capaian Kinerja Dan Kerangka Pendanaan						Kelompok Sasaran	Prakiraan Maju Rencana Tahun 2023		Perangkat Daerah Penanggung Jawab	
				Target 2024	Pagu Indikatif (Rp)	Lokasi	Sumber Dana	Prioritas			Target	Pagu Indikatif (Rp)		
								Nasional	Daerah					
1	2	3	4	5	6	7	8	9	10	11	12	13	14	
5 0 3	0 2	2.0 3	000 9	Koordinasi dan Kerja Sama Pelaksanaan Diklat Jabatan Fungsional										
		Jumlah Dokumen Hasil Koordinasi dan Kerja Sama Pelaksanaan Diklat Jabatan Fungsional	1 Dokumen	1 Dokumen	100.000.000,00	- Kota Sawahlunto, Semua Kecamatan, Semua Kel/Desa	DANA TRANSFER UMUM-DANA ALOKASI UMUM	-	Meningkatkan kualitas Sumber Daya Manusia yang sehat, berpengetahuan, terampil dan berdaya saing Meningkatkan kualitas SDM melalui peningkatan layanan pendidikan dan kesehatan	-	1 Dokumen	100.000.000,00	BADAN KEPEGAWAIAN DAN PENGEMBANGAN SUMBER DAYA MANUSIA	
5 0 3	0 2	2.0 3	001 2	Sosialisasi dan Penyebaran Informasi Jabatan Fungsional ASN										
		Jumlah Dokumen Hasil Sosialisasi dan Penyebaran Informasi Jabatan Fungsional ASN	1 Dokumen	1 Dokumen	50.000.000,00	- Kota Sawahlunto, Semua Kecamatan, Semua Kel/Desa	DANA TRANSFER UMUM-DANA ALOKASI UMUM	-	Meningkatkan kualitas SDM melalui peningkatan layanan pendidikan dan kesehatan	-	1 Dokumen	55.000.000,00	BADAN KEPEGAWAIAN DAN PENGEMBANGAN SUMBER DAYA MANUSIA	
5 0 3	0 2	2.0 4		Penilaian dan Evaluasi Kinerja Aparatur	-	95persen 100persentase	-	85.754.600,00	-	Meningkatkan kualitas Sumber Daya Manusia yang sehat, berpengetahuan, terampil dan berdaya saing Meningkatkan kualitas SDM melalui peningkatan layanan pendidikan dan kesehatan	-	90persen 100persentase	111.482.540,00	
5 0 3	0 2	2.0 4	000 2	Pelaksanaan Penilaian dan Evaluasi Kinerja Aparatur										
		Jumlah Dokumen Hasil Pelaksanaan Penilaian dan Evaluasi Kinerja Aparatur	2150 Dokumen	2150 Dokumen	52.442.600,00	- Kota Sawahlunto, Semua Kecamatan, Semua Kel/Desa	DANA TRANSFER UMUM-DANA ALOKASI UMUM	-	Meningkatkan kualitas Sumber Daya Manusia yang sehat, berpengetahuan, terampil dan berdaya saing Meningkatkan kualitas SDM melalui peningkatan layanan pendidikan dan kesehatan	-	2150 Dokumen	68.176.290,00	BADAN KEPEGAWAIAN DAN PENGEMBANGAN SUMBER DAYA MANUSIA	
5 0 3	0 2	2.0 4	000 4	Pengelolaan Pemberian Penghargaan bagi Pegawai										
		Jumlah ASN yang Diberikan Penghargaan	100 Orang	100 Orang	19.500.000,00	- Kota Sawahlunto, Semua Kecamatan, Semua Kel/Desa	DANA TRANSFER UMUM-DANA ALOKASI UMUM	-	Meningkatkan kualitas Sumber Daya Manusia yang sehat, berpengetahuan, terampil dan berdaya saing Meningkatkan	-	100 Orang	25.350.000,00	BADAN KEPEGAWAIAN DAN PENGEMBANGAN SUMBER DAYA MANUSIA	



Kode	Urusan / Bidang Urusan / Program / Kegiatan / Sub Kegiatan	Indikator Program / Kegiatan / Sub Kegiatan	Target Akhir Periode Renstra OPD	Capaian Kinerja Dan Kerangka Pendanaan						Kelompok Sasaran	Prakiraan Maju Rencana Tahun 2023		Perangkat Daerah Penanggung Jawab			
				Target 2024	Pagu Indikatif (Rp)	Lokasi	Sumber Dana	Prioritas			Target	Pagu Indikatif (Rp)				
								Nasional	Daerah							
1	2	3	4	5	6	7	8	9	10	11	12	13	14			
									kuualitas SDM melalui peningkatan layanan pendidikan dan kesehatan							
5	0 3	0 2	2.0 4	000 7	Pembinaan Disiplin ASN											
		Jumlah ASN yang Mendapatkan Pembinaan Kedisiplinan	52 Orang	52 Orang	13.812.000,00	- Kota Sawahlunt o, Semua Kecamatan , Semua Kel/Desa	DANA TRANSFER UMUM- DANA ALOKASI UMUM	-	Meningkatkan kuualitas Sumber Daya Manusia yang sehat, berpengetaha n, terampil dan berdaya saing Meningkatkan kuualitas SDM melalui peningkatan layanan pendidikan dan kesehatan		52 Orang	17.956.250,00	BADAN KEPEGAWAIAN DAN PENGEMBANGAN SUMBER DAYA MANUSIA			
					8.225.450.254,00							8.663.459.208,00				
6					UNSUR PENGAWASAN URUSAN PEMERINTAHAN								8.225.450.254,00	8.663.459.208,00		
6	0 1				INSPEKTORAT DAERAH								8.225.450.254,00	8.663.459.208,00		
6	0 1	0 1			PROGRAM PENUNJANG URUSAN PEMERINTAHAN DAERAH KABUPATEN/KOTA	100%	-	7.965.450.254,00				100%	8.453.459.208,00			
6	0 1	0 1	2.0 2		Administrasi Keuangan Perangkat Daerah	100Persentase	-	6.716.145.463,00				100Persentase	7.051.952.736,00			
									Meningkatkan kuualitas tata kelola penyelenggaraa n pemerintahan daerah yang bersih, akuntabel dan berkualitas Penguatan tata kelola pemerintahan melalui teknologi informasi dan komunikasi yang terintegrasi							
6	0 1	0 1	2.0 2	000 1	Penyediaan Gaji dan Tunjangan ASN											
					Jumlah Orang yang Menerima Gaji dan Tunjangan ASN	45 Orang/bulan	41 Orang/bulan	6.704.145.463,00	- Kota Sawahlunt o, Semua Kecamatan , Semua Kel/Desa	DANA TRANSFER UMUM- DANA ALOKASI UMUM	-	Meningkatkan kuualitas tata kelola penyelenggaraa n pemerintahan daerah yang bersih, akuntabel dan berkualitas Penguatan tata kelola pemerintahan melalui teknologi informasi dan komunikasi		43 Orang/bulan	7.039.352.736,00	INSPEKTORAT



Kode	Urusan / Bidang Urusan / Program / Kegiatan / Sub Kegiatan	Indikator Program / Kegiatan / Sub Kegiatan	Target Akhir Periode Renstra OPD	Capaian Kinerja Dan Kerangka Pendanaan						Kelompok Sasaran	Prakiraan Maju Rencana Tahun 2023		Perangkat Daerah Penanggung Jawab				
				Target 2024	Pagu Indikatif (Rp)	Lokasi	Sumber Dana	Prioritas			Target	Pagu Indikatif (Rp)					
								Nasional	Daerah								
1	2	3	4	5	6	7	8	9	10	11	12	13	14				
6	0 1	0 1	2.0 2	000 6	Pengelolaan dan Penyiapan Bahan Tanggapan Pemeriksaan												
					Jumlah Dokumen Bahan Tanggapan Pemeriksaan dan Tindak Lanjut Pemeriksaan	12 Dokumen	12 Dokumen	12.000.000,00	- Kota Sawahlunt o, Lembah Segar, Semua Kel/Desa	DANA TRANSFER UMUM- DANA ALOKASI UMUM	-	Meningkatkan kualitas tata kelola penyelenggaraa n pemerintahan daerah yang bersih, akuntabel dan berkualitas Penguatan tata kelola pemerintahan melalui teknologi informasi dan komunikasi yang terintegrasi	-	12 Dokumen	12.600.000,00	INSPEKTORAT	
6	0 1	0 1	2.0 3		Administrasi Barang Milik Daerah pada Perangkat Daerah	-	12Laporan	-	5.400.000,00			-	Meningkatkan kualitas tata kelola penyelenggaraa n pemerintahan daerah yang bersih, akuntabel dan berkualitas Penguatan tata kelola pemerintahan melalui teknologi informasi dan komunikasi yang terintegrasi	-	12Laporan	5.670.000,00	
6	0 1	0 1	2.0 3	000 4	Pembinaan, Pengawasan, dan Pengendalian Barang Milik Daerah pada SKPD												
					Jumlah Laporan Hasil Pembinaan, Pengawasan, dan Pengendalian Barang Milik Daerah pada SKPD	12 Laporan	12 Laporan	5.400.000,00	- Kota Sawahlunt o, Lembah Segar, Aur Mulio	DANA TRANSFER UMUM- DANA ALOKASI UMUM	-	Meningkatkan kualitas tata kelola penyelenggaraa n pemerintahan daerah yang bersih, akuntabel dan berkualitas Penguatan tata kelola pemerintahan melalui teknologi informasi dan komunikasi yang terintegrasi	-	12 Laporan	5.670.000,00	INSPEKTORAT	
6	0 1	0 1	2.0 5		Administrasi Kepegawaian Perangkat Daerah	-	156orang	-	253.424.000,00			-	Meningkatkan kualitas tata kelola penyelenggaraa n pemerintahan daerah yang bersih, akuntabel dan	-	48orang	326.300.000,00	



Kode	Urusan / Bidang Urusan / Program / Kegiatan / Sub Kegiatan	Indikator Program / Kegiatan / Sub Kegiatan	Target Akhir Periode Renstra OPD	Capaian Kinerja Dan Kerangka Pendanaan						Kelompok Sasaran	Prakiraan Maju Rencana Tahun 2023		Perangkat Daerah Penanggung Jawab			
				Target 2024	Pagu Indikatif (Rp)	Lokasi	Sumber Dana	Prioritas			Target	Pagu Indikatif (Rp)				
								Nasional	Daerah							
1	2	3	4	5	6	7	8	9	10	11	12	13	14			
6	0 1	0 1	2.0 5	000 2	Pengadaan Pakaian Dinas beserta Atribut Kelengkapannya											
					Jumlah Paket Pakaian Dinas beserta Atribut Kelengkapan	9 Paket	2 Paket	15.000.000,00	- Kota Sawahlunto, Lembah Segar, Aur Mulio	DANA TRANSFER UMUM-DANA ALOKASI UMUM	-	Meningkatkan kualitas tata kelola penyelenggaraan pemerintahan daerah yang bersih, akuntabel dan berkualitas Penguatan tata kelola pemerintahan melalui teknologi informasi dan komunikasi yang terintegrasi	-	3 Paket	15.500.000,00	INSPEKTORAT
6	0 1	0 1	2.0 5	000 9	Pendidikan dan Pelatihan Pegawai Berdasarkan Tugas dan Fungsi											
					Jumlah Pegawai Berdasarkan Tugas dan Fungsi yang Mengikuti Pendidikan dan Pelatihan	91 Orang	29 Orang	220.000.000,00	- Kota Sawahlunto, Lembah Segar, Aur Mulio	DANA TRANSFER UMUM-DANA ALOKASI UMUM	-	Meningkatkan kualitas tata kelola penyelenggaraan pemerintahan daerah yang bersih, akuntabel dan berkualitas Penguatan tata kelola pemerintahan melalui teknologi informasi dan komunikasi yang terintegrasi	-	29 Orang	126.000.000,00	INSPEKTORAT
6	0 1	0 1	2.0 5	001 0	Sosialisasi Peraturan Perundang-Undangan											
					Jumlah Orang yang Mengikuti Sosialisasi Peraturan Perundang-Undangan	25 Orang	7 Orang	18.424.000,00	- Kota Sawahlunto, Lembah Segar, Aur Mulio	DANA TRANSFER UMUM-DANA ALOKASI UMUM	-	Meningkatkan kualitas tata kelola penyelenggaraan pemerintahan daerah yang bersih, akuntabel dan berkualitas Penguatan tata kelola pemerintahan melalui teknologi informasi dan komunikasi	-	9 Orang	21.000.000,00	INSPEKTORAT



Kode	Urusan / Bidang Urusan / Program / Kegiatan / Sub Kegiatan	Indikator Program / Kegiatan / Sub Kegiatan	Target Akhir Periode Renstra OPD	Capaian Kinerja Dan Kerangka Pendanaan						Kelompok Sasaran	Prakiraan Maju Rencana Tahun 2023		Perangkat Daerah Penanggung Jawab
				Target 2024	Pagu Indikatif (Rp)	Lokasi	Sumber Dana	Prioritas			Target	Pagu Indikatif (Rp)	
								Nasional	Daerah				
1	2	3	4	5	6	7	8	9	10	11	12	13	14
6 0 1 1	0 1 5	2.0 001 1	Bimbingan Teknis Implementasi Peraturan Perundang-Undangan						yang terintegrasi				
			Jumlah Orang yang Mengikuti Bimbingan Teknis Implementasi Peraturan Perundang-Undangan	32 Orang	10 Orang	0,00	- Kota Sawahlunto, Lembah Segar, Aur Mulio	-	Meningkatkan kualitas tata kelola penyelenggaraan pemerintahan daerah yang bersih, akuntabel dan berkualitas Penguatan tata kelola pemerintahan melalui teknologi informasi dan komunikasi yang terintegrasi	-	10 Orang	163.800.000,00	INSPEKTORAT
6 0 1	0 1	2.0 6	Administrasi Umum Perangkat Daerah	-	12/150Paket/Laporan	-	281.303.225,00	-	Meningkatkan kualitas tata kelola penyelenggaraan pemerintahan daerah yang bersih, akuntabel dan berkualitas Penguatan tata kelola pemerintahan melalui teknologi informasi dan komunikasi yang terintegrasi	-	4/50Paket/Laporan	288.218.210,00	
6 0 1	0 1	2.0 6 000 1	Penyediaan Komponen Instalasi Listrik/Penerangan Bangunan Kantor										
			Jumlah Paket Komponen Instalasi Listrik/Penerangan Bangunan Kantor yang Disediakan	3 Paket	1 Paket	4.999.480,00	- Kota Sawahlunto, Lembah Segar, Aur Mulio	DANA TRANSFER UMUM- DANA ALOKASI UMUM	Meningkatkan kualitas tata kelola penyelenggaraan pemerintahan daerah yang bersih, akuntabel dan berkualitas Penguatan tata kelola pemerintahan melalui teknologi informasi dan komunikasi yang terintegrasi	-	1 Paket	5.250.000,00	INSPEKTORAT
6 0 1	0 1	2.0 6 000 2	Penyediaan Peralatan dan Perlengkapan Kantor										
			Jumlah Paket Peralatan dan Perlengkapan Kantor yang Disediakan	3 Paket	3 Paket	31.693.410,00	- Kota Sawahlunto, Lembah Segar, Aur Mulio	DANA TRANSFER UMUM- DANA ALOKASI UMUM	Meningkatkan kualitas tata kelola penyelenggaraan pemerintahan daerah yang	-	1 Paket	46.823.730,00	INSPEKTORAT



Kode	Urusan / Bidang Urusan / Program / Kegiatan / Sub Kegiatan	Indikator Program / Kegiatan / Sub Kegiatan	Target Akhir Periode Renstra OPD	Capaian Kinerja Dan Kerangka Pendanaan						Kelompok Sasaran	Prakiraan Maju Rencana Tahun 2023		Perangkat Daerah Penanggung Jawab				
				Target 2024	Pagu Indikatif (Rp)	Lokasi	Sumber Dana	Prioritas			Target	Pagu Indikatif (Rp)					
								Nasional	Daerah								
1	2	3	4	5	6	7	8	9	10	11	12	13	14				
6	0 1	0 1	2.0 6	000 3	Penyediaan Peralatan Rumah Tangga												
		Jumlah Paket Peralatan Rumah Tangga yang Disediakan	3 Paket	1 Paket	7.346.325,00	- Kota Sawahlunt o, Lembah Segar, Aur Mulio	DANA TRANSFER UMUM- DANA ALOKASI UMUM	-	Meningkatkan kualitas tata kelola penyelenggaraa n pemerintahan daerah yang bersih, akuntabel dan berkualitas Penguatan tata kelola pemerintahan melalui teknologi informasi dan komunikasi yang terintegrasi	-	1 Paket	8.500.000,00	INSPEKTORAT				
6	0 1	0 1	2.0 6	000 4	Penyediaan Bahan Logistik Kantor												
		Jumlah Paket Bahan Logistik Kantor yang Disediakan	3 Paket	1 Paket	48.872.544,00	- Kota Sawahlunt o, Lembah Segar, Aur Mulio	DANA TRANSFER UMUM- DANA ALOKASI UMUM	-	Meningkatkan kualitas tata kelola penyelenggaraa n pemerintahan daerah yang bersih, akuntabel dan berkualitas Penguatan tata kelola pemerintahan melalui teknologi informasi dan komunikasi yang terintegrasi	-	1 Paket	45.583.171,00	INSPEKTORAT				
6	0 1	0 1	2.0 6	000 5	Penyediaan Barang Cetak dan Penggandaan												
		Jumlah Paket Barang Cetak dan Penggandaan yang Disediakan	3 Paket	1 Paket	33.349.716,00	- Kota Sawahlunt o, Lembah Segar, Aur Mulio	DANA TRANSFER UMUM- DANA ALOKASI UMUM	-	Meningkatkan kualitas tata kelola penyelenggaraa n pemerintahan daerah yang bersih, akuntabel dan berkualitas Penguatan tata kelola pemerintahan melalui teknologi	-	1 Paket	29.767.471,00	INSPEKTORAT				



Kode	Urusan / Bidang Urusan / Program / Kegiatan / Sub Kegiatan	Indikator Program / Kegiatan / Sub Kegiatan	Target Akhir Periode Renstra OPD	Capaian Kinerja Dan Kerangka Pendanaan						Kelompok Sasaran	Prakiraan Maju Rencana Tahun 2023		Perangkat Daerah Penanggung Jawab
				Target 2024	Pagu Indikatif (Rp)	Lokasi	Sumber Dana	Prioritas			Target	Pagu Indikatif (Rp)	
								Nasional	Daerah				
1	2	3	4	5	6	7	8	9	10	11	12	13	14
6 0 1 1 0 1 6 9									informasi dan komunikasi yang terintegrasi				
	Penyelenggaraan Rapat Koordinasi dan Konsultasi SKPD												
		Jumlah Laporan Penyelenggaraan Rapat Koordinasi dan Konsultasi SKPD	150 Laporan	50 Laporan	155.041.750,00	- Kota Sawahlunto, Lembah Segar, Aur Mulio	DANA TRANSFER UMUM-DANA ALOKASI UMUM	-	Meningkatkan kualitas tata kelola penyelenggaraan pemerintahan daerah yang bersih, akuntabel dan berkualitas Penguatan tata kelola pemerintahan melalui teknologi informasi dan komunikasi yang terintegrasi	-	50 Laporan	152.293.838,00	INSPEKTORAT
6 0 1 1 0 1 7													
	Pengadaan Barang Milik Daerah Penunjang Urusan Pemerintah Daerah	-	77Unit	-	155.735.410,00			-	Meningkatkan kualitas tata kelola penyelenggaraan pemerintahan daerah yang bersih, akuntabel dan berkualitas Penguatan tata kelola pemerintahan melalui teknologi informasi dan komunikasi yang terintegrasi	-	33Unit	183.810.000,00	
6 0 1 1 0 1 7 6													
	Pengadaan Peralatan dan Mesin Lainnya												
		Jumlah Unit Peralatan dan Mesin Lainnya yang Disediakan	3 Unit	28 Unit	77.236.210,00	- Kota Sawahlunto, Lembah Segar, Aur Mulio	DANA TRANSFER UMUM-DANA ALOKASI UMUM	-	Meningkatkan kualitas tata kelola penyelenggaraan pemerintahan daerah yang bersih, akuntabel dan berkualitas Penguatan tata kelola pemerintahan melalui teknologi informasi dan komunikasi yang terintegrasi	-	30 Unit	120.810.000,00	INSPEKTORAT
6 0 1 1 0 1 7 0													
	Pengadaan Sarana dan Prasarana Gedung Kantor atau Bangunan Lainnya												
		Jumlah Unit Sarana dan Prasarana Gedung Kantor atau Bangunan Lainnya yang Disediakan	1 Unit	1 Unit	78.499.200,00	- Kota Sawahlunto, Lembah Segar, Aur	DANA TRANSFER UMUM-DANA	-	Meningkatkan kualitas tata kelola penyelenggaraan	-	1 Unit	44.100.000,00	INSPEKTORAT



Kode	Urusan / Bidang Urusan / Program / Kegiatan / Sub Kegiatan	Indikator Program / Kegiatan / Sub Kegiatan	Target Akhir Periode Renstra OPD	Capaian Kinerja Dan Kerangka Pendanaan						Kelompok Sasaran	Prakiraan Maju Rencana Tahun 2023		Perangkat Daerah Penanggung Jawab				
				Target 2024	Pagu Indikatif (Rp)	Lokasi	Sumber Dana	Prioritas			Target	Pagu Indikatif (Rp)					
								Nasional	Daerah								
1	2	3	4	5	6	7	8	9	10	11	12	13	14				
6	0 1	0 1	2.0 7	001 1	Pengadaan Sarana dan Prasarana Pendukung Gedung Kantor atau Bangunan Lainnya												
		Jumlah Unit Sarana dan Prasarana Pendukung Gedung Kantor atau Bangunan Lainnya yang Disediakan	1 Unit	1 Unit	0,00	- Kota Sawahlunto, Semua Kecamatan, Semua Kel/Desa	-	-	Meningkatkan kualitas tata kelola penyelenggaraan pemerintahan daerah yang bersih, akuntabel dan berkualitas Penguatan tata kelola pemerintahan melalui teknologi informasi dan komunikasi yang terintegrasi	-	1 Unit	18.900.000,00	INSPEKTORAT				
6	0 1	0 1	2.0 8		Penyediaan Jasa Penunjang Urusan Pemerintahan Daerah	-	144Laporan	-	248.052.165,00				Meningkatkan kualitas tata kelola penyelenggaraan pemerintahan daerah yang bersih, akuntabel dan berkualitas Penguatan tata kelola pemerintahan melalui teknologi informasi dan komunikasi yang terintegrasi	-	48Laporan	260.605.973,00	
6	0 1	0 1	2.0 8	000 1	Penyediaan Jasa Surat Menyurat												
		Jumlah Laporan Penyediaan Jasa Surat Menyurat	36 Laporan	12 Laporan	5.106.000,00	- Kota Sawahlunto, Lembah Segar, Aur Mulio	DANA TRANSFER UMUM-DANA ALOKASI UMUM	-	Meningkatkan kualitas tata kelola penyelenggaraan pemerintahan daerah yang bersih, akuntabel dan berkualitas Penguatan tata kelola pemerintahan melalui teknologi	-	12 Laporan	5.512.500,00	INSPEKTORAT				



Kode	Urusan / Bidang Urusan / Program / Kegiatan / Sub Kegiatan	Indikator Program / Kegiatan / Sub Kegiatan	Target Akhir Periode Renstra OPD	Capaian Kinerja Dan Kerangka Pendanaan						Kelompok Sasaran	Prakiraan Maju Rencana Tahun 2023		Perangkat Daerah Penanggung Jawab
				Target 2024	Pagu Indikatif (Rp)	Lokasi	Sumber Dana	Prioritas			Target	Pagu Indikatif (Rp)	
								Nasional	Daerah				
1	2	3	4	5	6	7	8	9	10	11	12	13	14
6.01.01.2.000		Penyediaan Jasa Komunikasi, Sumber Daya Air dan Listrik							informasi dan komunikasi yang terintegrasi				
		Jumlah Laporan Penyediaan Jasa Komunikasi, Sumber Daya Air dan Listrik yang Disediakan	36 Laporan	12 Laporan	37.828.665,00	- Kota Sawahlunto, Lembah Segar, Aur Mulio	DANA TRANSFER UMUM-DANA ALOKASI UMUM	-	Meningkatkan kualitas tata kelola penyelenggaraan pemerintahan daerah yang bersih, akuntabel dan berkualitas Penguatan tata kelola pemerintahan melalui teknologi informasi dan komunikasi yang terintegrasi	-	12 Laporan	39.720.098,00	INSPEKTORAT
6.01.01.2.000		Penyediaan Jasa Pelayanan Umum Kantor											
		Jumlah Laporan Penyediaan Jasa Pelayanan Umum Kantor yang Disediakan	36 Laporan	12 Laporan	205.117.500,00	- Kota Sawahlunto, Lembah Segar, Aur Mulio	DANA TRANSFER UMUM-DANA ALOKASI UMUM	-	Meningkatkan kualitas tata kelola penyelenggaraan pemerintahan daerah yang bersih, akuntabel dan berkualitas Penguatan tata kelola pemerintahan melalui teknologi informasi dan komunikasi yang terintegrasi	-	12 Laporan	215.373.375,00	INSPEKTORAT
6.01.01.2.000		Pemeliharaan Barang Milik Daerah Penunjang Urusan Pemerintahan Daerah											
			49Unit	-	305.389.991,00			-	Meningkatkan kualitas tata kelola penyelenggaraan pemerintahan daerah yang bersih, akuntabel dan berkualitas Penguatan tata kelola pemerintahan melalui teknologi informasi dan komunikasi yang terintegrasi	-	47Unit	336.902.289,00	
6.01.01.2.000		Penyediaan Jasa Pemeliharaan, Biaya Pemeliharaan, Pajak dan Perizinan Kendaraan Dinas Operasional atau Lapangan											
		Jumlah Kendaraan Dinas Operasional atau Lapangan yang Dipelihara dan dibayarkan Pajak dan Perizinannya	16 Unit	16 Unit	170.677.028,00	- Kota Sawahlunto, Lembah Segar, Aur	DANA TRANSFER UMUM-DANA	-	Meningkatkan kualitas tata kelola penyelenggaraan	-	16 Unit	179.210.879,00	INSPEKTORAT



Kode	Urusan / Bidang Urusan / Program / Kegiatan / Sub Kegiatan	Indikator Program / Kegiatan / Sub Kegiatan	Target Akhir Periode Renstra OPD	Capaian Kinerja Dan Kerangka Pendanaan						Kelompok Sasaran	Prakiraan Maju Rencana Tahun 2023		Perangkat Daerah Penanggung Jawab				
				Target 2024	Pagu Indikatif (Rp)	Lokasi	Sumber Dana	Prioritas			Target	Pagu Indikatif (Rp)					
								Nasional	Daerah								
1	2	3	4	5	6	7	8	9	10	11	12	13	14				
6	0 1	0 1	2.0 9	000 5	Pemeliharaan Mebel												
		Jumlah Mebel yang Dipelihara	7 Unit	5 Unit	10.044.000,00	- Kota Sawahlunt o, Lembah Segar, Aur Mulio	DANA TRANSFER UMUM- DANA ALOKASI UMUM	-	n pemerintahan daerah yang bersih, akuntabel dan berkualitas Penguatan tata kelola pemerintahan melalui teknologi informasi dan komunikasi yang terintegrasi	-	5 Unit	10.500.000,00	INSPEKTORAT				
6	0 1	0 1	2.0 9	000 6	Pemeliharaan Peralatan dan Mesin Lainnya												
		Jumlah Peralatan dan Mesin Lainnya yang Dipelihara	25 Unit	25 Unit	16.800.000,00	- Kota Sawahlunt o, Lembah Segar, Aur Mulio	DANA TRANSFER UMUM- DANA ALOKASI UMUM	-	Meningkatkan kualitas tata kelola penyelenggaraa n pemerintahan daerah yang bersih, akuntabel dan berkualitas Penguatan tata kelola pemerintahan melalui teknologi informasi dan komunikasi yang terintegrasi	-	25 Unit	16.945.425,00	INSPEKTORAT				
6	0 1	0 1	2.0 9	000 9	Pemeliharaan/Rehabilitasi Gedung Kantor dan Bangunan Lainnya												
		Jumlah Gedung Kantor dan Bangunan Lainnya yang Dipelihara/Direhabilitasi	2 Unit	1 Unit	100.088.700,00	- Kota Sawahlunt o, Semua Kecamatan , Semua Kel/Desa	DANA TRANSFER UMUM- DANA ALOKASI UMUM	-	Meningkatkan kualitas tata kelola penyelenggaraa n pemerintahan daerah yang bersih, akuntabel dan berkualitas Penguatan tata kelola pemerintahan	-	0 Unit	100.000.000,00	INSPEKTORAT				



Kode	Urusan / Bidang Urusan / Program / Kegiatan / Sub Kegiatan	Indikator Program / Kegiatan / Sub Kegiatan	Target Akhir Periode Renstra OPD	Capaian Kinerja Dan Kerangka Pendanaan						Kelompok Sasaran	Prakiraan Maju Rencana Tahun 2023		Perangkat Daerah Penanggung Jawab			
				Target 2024	Pagu Indikatif (Rp)	Lokasi	Sumber Dana	Prioritas			Target	Pagu Indikatif (Rp)				
								Nasional	Daerah							
1	2	3	4	5	6	7	8	9	10	11	12	13	14			
									melalui teknologi informasi dan komunikasi yang terintegrasi							
6	0 1	0 1	2.0 9	001 1	Pemeliharaan/Rehabilitasi Sarana dan Prasarana Pendukung Gedung Kantor atau Bangunan Lainnya											
					Jumlah Sarana dan Prasarana Pendukung Gedung Kantor atau Bangunan Lainnya yang Dipelihara/Direhabilitasi	1 Unit	1 Unit	7.780.263,00	- Kota Sawahlunto, Semua Kecamatan, Semua Kel/Desa	DANA TRANSFER UMUM-DANA ALOKASI UMUM	-	Meningkatkan kualitas tata kelola penyelenggaraan pemerintahan daerah yang bersih, akuntabel dan berkualitas Penguatan tata kelola pemerintahan melalui teknologi informasi dan komunikasi yang terintegrasi	-	1 Unit	30.245.985,00	INSPEKTORAT
6	0 1	0 2			PROGRAM PENYELENGGARAAN PENGAWASAN	-	100%	-	150.000.000,00					100%	94.500.000,00	
6	0 1	0 2	2.0 1		Penyelenggaraan Pengawasan Internal	-	100Persentase	-	135.000.000,00			Penguatan tata kelola pemerintahan melalui teknologi informasi dan komunikasi yang terintegrasi	-	100Persentase	78.750.000,00	
6	0 1	0 2	2.0 1	000 1	Pengawasan Kinerja Pemerintah Daerah											
					Jumlah Laporan Hasil Pengawasan Kinerja Pemerintah Daerah	150 Laporan	50 Laporan	80.000.000,00	- Kota Sawahlunto, Semua Kecamatan, Semua Kel/Desa	DANA TRANSFER UMUM-DANA ALOKASI UMUM	-	Penguatan tata kelola pemerintahan melalui teknologi informasi dan komunikasi yang terintegrasi	-	50 Laporan	31.500.000,00	INSPEKTORAT
6	0 1	0 2	2.0 1	000 3	Reviu Laporan Kinerja											
					Jumlah Laporan Hasil Reviu Laporan Kinerja	84 Laporan	28 Laporan	25.000.000,00	- Kota Sawahlunto, Semua Kecamatan, Semua Kel/Desa	DANA TRANSFER UMUM-DANA ALOKASI UMUM	-	Meningkatkan kualitas tata kelola penyelenggaraan pemerintahan daerah yang bersih, akuntabel dan berkualitas Penguatan tata kelola pemerintahan melalui teknologi informasi dan komunikasi yang	-	28 Laporan	15.750.000,00	INSPEKTORAT



Kode	Urusan / Bidang Urusan / Program / Kegiatan / Sub Kegiatan	Indikator Program / Kegiatan / Sub Kegiatan	Target Akhir Periode Renstra OPD	Capaian Kinerja Dan Kerangka Pendanaan						Kelompok Sasaran	Prakiraan Maju Rencana Tahun 2023		Perangkat Daerah Penanggung Jawab				
				Target 2024	Pagu Indikatif (Rp)	Lokasi	Sumber Dana	Prioritas			Target	Pagu Indikatif (Rp)					
								Nasional	Daerah								
1	2	3	4	5	6	7	8	9	10	11	12	13	14				
6	0 1	0 2	2.0 1	000 7	Monitoring dan Evaluasi Tindak Lanjut Hasil Pemeriksaan BPK RI dan Tindak Lanjut Hasil Pemeriksaan APIP												
					Jumlah Dokumen Hasil Monitoring dan Evaluasi Tindak Lanjut Hasil Pemeriksaan BPK RI dan Tindak Lanjut Hasil Pemeriksaan APIP	12 Dokumen	4 Dokumen	30.000.000,00	- Kota Sawahlunto, Semua Kecamatan, Semua Kel/Desa	DANA TRANSFER UMUM-DANA ALOKASI UMUM	-	Meningkatkan kualitas tata kelola penyelenggaraan pemerintahan daerah yang bersih, akuntabel dan berkualitas Penguatan tata kelola pemerintahan melalui teknologi informasi dan komunikasi yang terintegrasi	-	4 Dokumen	31.500.000,00	INSPEKTORAT	
6	0 1	0 2	2.0 2		Penyelenggaraan Pengawasan dengan Tujuan Tertentu	-	87Laporan	-	15.000.000,00			-	Meningkatkan kualitas tata kelola penyelenggaraan pemerintahan daerah yang bersih, akuntabel dan berkualitas Penguatan tata kelola pemerintahan melalui teknologi informasi dan komunikasi yang terintegrasi	-	26Laporan	15.750.000,00	
6	0 1	0 2	2.0 2	000 2	Pengawasan dengan Tujuan Tertentu												
					Jumlah Laporan Hasil Pengawasan Dengan Tujuan Tertentu	15 Laporan	5 Laporan	15.000.000,00	- Kota Sawahlunto, Lembah Segar, Aur Mulio	DANA TRANSFER UMUM-DANA ALOKASI UMUM	-	Meningkatkan kualitas tata kelola penyelenggaraan pemerintahan daerah yang bersih, akuntabel dan berkualitas Penguatan tata kelola pemerintahan melalui teknologi informasi dan komunikasi yang terintegrasi	-	5 Laporan	15.750.000,00	INSPEKTORAT	
6	0 1	0 3			PROGRAM PERUMUSAN KEBIJAKAN, PENDAMPINGAN DAN ASISTENSI	-	9Rekomendasi 3,80%	-	110.000.000,00					-	5Rekomendasi 3,75%	115.500.000,00	
6	0 1	0 3	2.0 1		Perumusan Kebijakan Teknis di Bidang Pengawasan dan Fasilitasi	-	12Rekomendasi	-	10.000.000,00			-	Penguatan tata kelola pemerintahan melalui	-	4Rekomendasi	10.500.000,00	



Kode	Urusan / Bidang Urusan / Program / Kegiatan / Sub Kegiatan	Indikator Program / Kegiatan / Sub Kegiatan	Target Akhir Periode Renstra OPD	Capaian Kinerja Dan Kerangka Pendanaan						Kelompok Sasaran	Prakiraan Maju Rencana Tahun 2023		Perangkat Daerah Penanggung Jawab	
				Target 2024	Pagu Indikatif (Rp)	Lokasi	Sumber Dana	Prioritas			Target	Pagu Indikatif (Rp)		
								Nasional	Daerah					
1	2	3	4	5	6	7	8	9	10	11	12	13	14	
	Pengawasan								teknologi informasi dan komunikasi yang terintegrasi					
6	0 1	0 3	2.0 1	000 1	Perumusan Kebijakan Teknis di Bidang Pengawasan									
		Jumlah Rekomendasi Kebijakan Teknis di Bidang Pengawasan yang Disusun	9 Rekomendasi	2 Rekomendasi	10.000.000,00	- Kota Sawahlunto, Lembah Segar, Aur Mulio	DANA TRANSFER UMUM-DANA ALOKASI UMUM	-	Penguatan tata kelola pemerintahan melalui teknologi informasi dan komunikasi yang terintegrasi	-	3 Rekomendasi	10.500.000,00	INSPEKTORAT	
6	0 1	0 3	2.0 2						Meningkatkan kualitas tata kelola penyelenggaraan pemerintahan daerah yang bersih, akuntabel dan berkualitas Penguatan tata kelola pemerintahan melalui teknologi informasi dan komunikasi yang terintegrasi	-	BNilai 3,60Persentase 83Persentase	105.000.000,00		
6	0 1	0 3	2.0 2	000 1	Pendampingan dan Asistensi Urusan Pemerintahan Daerah									
		Jumlah Perangkat Daerah yang Dilakukan Pendampingan dan Asistensi Urusan Pemerintahan Daerah	28 perangkat daerah	28 perangkat daerah	25.000.000,00	- Kota Sawahlunto, Lembah Segar, Aur Mulio	DANA TRANSFER UMUM-DANA ALOKASI UMUM	-	Meningkatkan kualitas tata kelola penyelenggaraan pemerintahan daerah yang bersih, akuntabel dan berkualitas Penguatan tata kelola pemerintahan melalui teknologi informasi dan komunikasi yang terintegrasi	-	28 perangkat daerah	26.250.000,00	INSPEKTORAT	
6	0 1	0 3	2.0 2	000 2	Pendampingan, Asistensi, Verifikasi, dan Penilaian Reformasi Birokrasi									
		Jumlah Perangkat Daerah yang Dilakukan Pendampingan, Asistensi, Verifikasi, dan Penilaian Reformasi Birokrasi	28 perangkat daerah	28 perangkat daerah	0,00	- Kota Sawahlunto, Lembah Segar, Aur Mulio	-	-	Meningkatkan kualitas tata kelola penyelenggaraan pemerintahan daerah yang bersih, akuntabel dan berkualitas Penguatan tata kelola pemerintahan	-	28 perangkat daerah	26.250.000,00	INSPEKTORAT	



Kode	Urusan / Bidang Urusan / Program / Kegiatan / Sub Kegiatan	Indikator Program / Kegiatan / Sub Kegiatan	Target Akhir Periode Renstra OPD	Capaian Kinerja Dan Kerangka Pendanaan						Kelompok Sasaran	Prakiraan Maju Rencana Tahun 2023		Perangkat Daerah Penanggung Jawab					
				Target 2024	Pagu Indikatif (Rp)	Lokasi	Sumber Dana	Prioritas			Target	Pagu Indikatif (Rp)						
								Nasional	Daerah									
1	2	3	4	5	6	7	8	9	10	11	12	13	14					
6	0 1	0 3	2.0 2	000 3	koordinasi, Monitoring dan Evaluasi serta Verifikasi Pencegahan dan Pemberantasan Korupsi													
					Jumlah Kegiatan Koordinasi, Monitoring dan Evaluasi serta Verifikasi Pencegahan dan Pemberantasan Korupsi	3 Kegiatan	1 Kegiatan	75.000.000,00	- Kota Sawahlunt o, Lembah Segar, Aur Mulio	DANA TRANSFER UMUM- DANA ALOKASI UMUM	-	Meningkatkan kualitas tata kelola penyelenggaraa n pemerintahan daerah yang bersih, akuntabel dan berkualitas Penguatan tata kelola pemerintahan melalui teknologi informasi dan komunikasi yang terintegrasi	-	1 Kegiatan	52.500.000,00	INSPEKTORAT		
					KECAMATAN BARANGIN			6.035.546.929,00							6.245.612.638,00			
7					UNSUR KEWILAYAHAN			5.887.981.144,00							6.070.612.638,00			
7	0 1				KECAMATAN			5.887.981.144,00							6.070.612.638,00			
7	0 1	0 1			PROGRAM PENUNJANG URUSAN Pemerintahan DAERAH KABUPATEN/KOTA	-	100%	-	5.344.002.214,00					100%	5.482.250.000,00			
7	0 1	0 1	2.0 1		Perencanaan, Penganggaran, dan Evaluasi Kinerja Perangkat Daerah	-	3Kegiatan	-	5.000.000,00					Meningkatkan kualitas tata kelola penyelenggaraa n pemerintahan daerah yang bersih, akuntabel dan berkualitas Penguatan tata kelola pemerintahan melalui teknologi informasi dan komunikasi yang terintegrasi	-	3Kegiatan	6.000.000,00	
7	0 1	0 1	2.0 1	000 1	Penyusunan Dokumen Perencanaan Perangkat Daerah													
					Jumlah Dokumen Perencanaan Perangkat Daerah		2 Dokumen	5.000.000,00	- Kota Sawahlunt o, Barangin, Semua Kel/Desa	DANA TRANSFER UMUM- DANA ALOKASI UMUM	-	Meningkatkan kualitas tata kelola penyelenggaraa n pemerintahan daerah yang bersih, akuntabel dan berkualitas Penguatan tata kelola pemerintahan	-		6.000.000,00	KECAMATAN BARANGIN		



Kode	Urusan / Bidang Urusan / Program / Kegiatan / Sub Kegiatan	Indikator Program / Kegiatan / Sub Kegiatan	Target Akhir Periode Renstra OPD	Capaian Kinerja Dan Kerangka Pendanaan						Kelompok Sasaran	Prakiraan Maju Rencana Tahun 2023		Perangkat Daerah Penanggung Jawab
				Target 2024	Pagu Indikatif (Rp)	Lokasi	Sumber Dana	Prioritas			Target	Pagu Indikatif (Rp)	
				9	10	11	12	13	14				
7 0 1 1 0 1 2	Administrasi Keuangan Perangkat Daerah	-	14Bulan	-	4.885.743.114,00	-	-	-	melalui teknologi informasi dan komunikasi yang terintegrasi	-	14Bulan	5.000.000.000,00	-
7 0 1 1 0 1 2	000 1	Penyediaan Gaji dan Tunjangan ASN											
		Jumlah Orang yang Menerima Gaji dan Tunjangan ASN	42 Orang/bulan	40 Orang/bulan	4.885.743.114,00	- Kota Sawahlunto, Barangin, Semua Kel/Desa	DANA TRANSFER UMUM-DANA ALOKASI UMUM	-	Meningkatkan kualitas tata kelola penyelenggaraan pemerintahan daerah yang bersih, akuntabel dan berkualitas Meningkatkan pengelolaan lingkungan hidup yang berkelanjutan	-	14 Orang/bulan	5.000.000.000,00	KECAMATAN BARANGIN
7 0 1 1 0 1 5	Administrasi Kepegawaian Perangkat Daerah	-	2kegiatan	-	23.398.750,00	-	-	-	Meningkatkan kualitas tata kelola penyelenggaraan pemerintahan daerah yang bersih, akuntabel dan berkualitas Meningkatkan pengelolaan lingkungan hidup yang berkelanjutan	-	2kegiatan	28.750.000,00	-
7 0 1 1 0 1 5	000 2	Pengadaan Pakaian Dinas beserta Atribut Kelengkapannya											
		Jumlah Paket Pakaian Dinas beserta Atribut Kelengkapan	3 Paket	1 Paket	3.498.750,00	- Kota Sawahlunto, Barangin, Semua Kel/Desa	DANA TRANSFER UMUM-DANA ALOKASI UMUM	-	Meningkatkan kualitas tata kelola penyelenggaraan pemerintahan daerah yang bersih, akuntabel dan berkualitas Meningkatkan pengelolaan lingkungan hidup yang berkelanjutan	-	1 Paket	3.750.000,00	KECAMATAN BARANGIN
7 0 1 1 0 1 5	000 9	Pendidikan dan Pelatihan Pegawai Berdasarkan Tugas dan Fungsi											



Kode	Urusan / Bidang Urusan / Program / Kegiatan / Sub Kegiatan	Indikator Program / Kegiatan / Sub Kegiatan	Target Akhir Periode Renstra OPD	Capaian Kinerja Dan Kerangka Pendanaan						Kelompok Sasaran	Prakiraan Maju Rencana Tahun 2023		Perangkat Daerah Penanggung Jawab
				Target 2024	Pagu Indikatif (Rp)	Lokasi	Sumber Dana	Prioritas			Target	Pagu Indikatif (Rp)	
								Nasional	Daerah				
1	2	3	4	5	6	7	8	9	10	11	12	13	14
		Jumlah Pegawai Berdasarkan Tugas dan Fungsi yang Mengikuti Pendidikan dan Pelatihan	12 Orang	4 Orang	19.900.000,00	- Kota Sawahlunto, Barangin, Semua Kel/Desa	DANA TRANSFER UMUM-DANA ALOKASI UMUM	-	Meningkatkan kualitas tata kelola penyelenggaraan pemerintahan daerah yang bersih, akuntabel dan berkualitas Penguatan tata kelola pemerintahan melalui teknologi informasi dan komunikasi yang terintegrasi	-	4 Orang	25.000.000,00	KECAMATAN BARANGIN
7	0116	Administrasi Umum Perangkat Daerah	36Bulan	-	6.984.500,00			-	Meningkatkan pengelolaan lingkungan hidup yang berkelanjutan	-	12Bulan	8.500.000,00	
7	0116	0001	Penyediaan Komponen Instalasi Listrik/Penerangan Bangunan Kantor										
		Jumlah Paket Komponen Instalasi Listrik/Penerangan Bangunan Kantor yang Disediakan	12 Paket	1.999.000,00	- Kota Sawahlunto, Barangin, Semua Kel/Desa	DANA TRANSFER UMUM-DANA ALOKASI UMUM	-	Meningkatkan pengelolaan lingkungan hidup yang berkelanjutan	-			2.500.000,00	KECAMATAN BARANGIN
7	0116	0003	Penyediaan Peralatan Rumah Tangga										
		Jumlah Paket Peralatan Rumah Tangga yang Disediakan	1 Paket	4.985.500,00	- Kota Sawahlunto, Semua Kecamatan, Semua Kel/Desa	DANA TRANSFER UMUM-DANA ALOKASI UMUM	-	Meningkatkan pengelolaan lingkungan hidup yang berkelanjutan	-			6.000.000,00	KECAMATAN BARANGIN
7	0117	Pengadaan Barang Milik Daerah Penunjang Urusan Pemerintah Daerah	3Kegiatan	-	9.690.000,00			-	Meningkatkan pengelolaan lingkungan hidup yang berkelanjutan	-	1Kegiatan	35.000.000,00	
7	0117	0010	Pengadaan Sarana dan Prasarana Gedung Kantor atau Bangunan Lainnya										
		Jumlah Unit Sarana dan Prasarana Gedung Kantor atau Bangunan Lainnya yang Disediakan	6 Unit	10 Unit	9.690.000,00	- Kota Sawahlunto, Barangin, Semua Kel/Desa	DANA TRANSFER UMUM-DANA ALOKASI UMUM	-	Meningkatkan pengelolaan lingkungan hidup yang berkelanjutan	-	2 Unit	35.000.000,00	KECAMATAN BARANGIN
7	0118	Penyediaan Jasa Penunjang Urusan Pemerintahan Daerah	36Bulan	-	318.205.000,00			-	Meningkatkan pengelolaan lingkungan hidup yang berkelanjutan	-	12Bulan	261.500.000,00	
7	0118	0001	Penyediaan Jasa Surat Menyurat										
		Jumlah Laporan Penyediaan Jasa Surat Menyurat	36 Laporan	12 Laporan	1.000.000,00	- Kota Sawahlunto, Barangin, Semua Kel/Desa	DANA TRANSFER UMUM-DANA ALOKASI UMUM	-	Meningkatkan pengelolaan lingkungan hidup yang berkelanjutan	-	12 Laporan	1.500.000,00	KECAMATAN BARANGIN
7	0118	0004	Penyediaan Jasa Pelayanan Umum Kantor										



Kode	Urusan / Bidang Urusan / Program / Kegiatan / Sub Kegiatan	Indikator Program / Kegiatan / Sub Kegiatan	Target Akhir Periode Renstra OPD	Capaian Kinerja Dan Kerangka Pendanaan						Kelompok Sasaran	Prakiraan Maju Rencana Tahun 2023		Perangkat Daerah Penanggung Jawab
				Target 2024	Pagu Indikatif (Rp)	Lokasi	Sumber Dana	Prioritas			Target	Pagu Indikatif (Rp)	
								Nasional	Daerah				
1	2	3	4	5	6	7	8	9	10	11	12	13	14
		Jumlah Laporan Penyediaan Jasa Pelayanan Umum Kantor yang Disediakan	39 Laporan	12 Laporan	317.205.000,00	- Kota Sawahlunto, Barangin, Semua Kel/Desa	DANA TRANSFER UMUM-DANA ALOKASI UMUM	-	-	-	13 Laporan	260.000.000,00	KECAMATAN BARANGIN
7	0 1	0 1	2.0 9										
		Pemeliharaan Barang Milik Daerah Penunjang Urusan Pemerintahan Daerah	36Bulan	-	94.980.850,00				Meningkatkan pengelolaan lingkungan hidup yang berkelanjutan	-	12Bulan	142.500.000,00	
7	0 1	0 1	2.0 9	000 1	Penyediaan Jasa Pemeliharaan, Biaya Pemeliharaan, dan Pajak Kendaraan Perorangan Dinas atau Kendaraan Dinas Jabatan								
		Jumlah Kendaraan Perorangan Dinas atau Kendaraan Dinas Jabatan yang Dipelihara dan Dibayarkan Pajaknya	36 Unit	12 Unit	62.999.600,00	- Kota Sawahlunto, Barangin, Semua Kel/Desa	DANA TRANSFER UMUM-DANA ALOKASI UMUM	-	Meningkatkan pengelolaan lingkungan hidup yang berkelanjutan	-	12 Unit	90.000.000,00	KECAMATAN BARANGIN
7	0 1	0 1	2.0 9	000 5	Pemeliharaan Mebel								
		Jumlah Mebel yang Dipelihara	36 Unit	12 Unit	2.000.000,00	- Kota Sawahlunto, Barangin, Semua Kel/Desa	DANA TRANSFER UMUM-DANA ALOKASI UMUM	-	Meningkatkan pengelolaan lingkungan hidup yang berkelanjutan	-	12 Unit	2.500.000,00	KECAMATAN BARANGIN
7	0 1	0 1	2.0 9	000 6	Pemeliharaan Peralatan dan Mesin Lainnya								
		Jumlah Peralatan dan Mesin Lainnya yang Dipelihara		12 Unit	9.981.250,00	- Kota Sawahlunto, Barangin, Semua Kel/Desa	DANA TRANSFER UMUM-DANA ALOKASI UMUM	-	Meningkatkan kualitas tata kelola penyelenggaraan pemerintahan daerah yang bersih, akuntabel dan berkualitas Penguatan tata kelola pemerintahan melalui teknologi informasi dan komunikasi yang terintegrasi	-		15.000.000,00	KECAMATAN BARANGIN
7	0 1	0 1	2.0 9	000 9	Pemeliharaan/Rehabilitasi Gedung Kantor dan Bangunan Lainnya								
		Jumlah Gedung Kantor dan Bangunan Lainnya yang Dipelihara/Direhabilitasi	6 Unit	2 Unit	20.000.000,00	- Kota Sawahlunto, Barangin, Semua Kel/Desa	DANA TRANSFER UMUM-DANA ALOKASI UMUM	-	Meningkatkan pengelolaan lingkungan hidup yang berkelanjutan	-	2 Unit	35.000.000,00	KECAMATAN BARANGIN
7	0 1	0 2			100%	-	357.708.180,00				100%	480.000.000,00	
		PROGRAM PENYELENGGARAAN PEMERINTAHAN DAN PELAYANAN PUBLIK											
7	0 1	0 2	2.0 1										
		Koordinasi Penyelenggaraan Kegiatan Pemerintahan di Tingkat Kecamatan	36Bulan	-	17.999.800,00				Meningkatkan kualitas tata kelola penyelenggaraan pemerintahan daerah yang bersih, akuntabel dan	-	12Bulan	20.000.000,00	



Kode	Urusan / Bidang Urusan / Program / Kegiatan / Sub Kegiatan	Indikator Program / Kegiatan / Sub Kegiatan	Target Akhir Periode Renstra OPD	Capaian Kinerja Dan Kerangka Pendanaan						Kelompok Sasaran	Prakiraan Maju Rencana Tahun 2023		Perangkat Daerah Penanggung Jawab				
				Target 2024	Pagu Indikatif (Rp)	Lokasi	Sumber Dana	Prioritas			Target	Pagu Indikatif (Rp)					
								Nasional	Daerah								
1	2	3	4	5	6	7	8	9	10	11	12	13	14				
7	0 1	0 2	2.0 1	000 1	Koordinasi/Sinergi Perencanaan dan Pelaksanaan Kegiatan Pemerintahan dengan Perangkat Daerah dan Instansi Vertikal Terkait												
					Jumlah Laporan Koordinasi/Sinergi Perencanaan dan Pelaksanaan Kegiatan Pemerintahan dengan Perangkat Daerah dan Instansi Vertikal Terkait	6 Laporan	1 Laporan	17.999.800,00	- Kota Sawahlunto, Barangin, Semua Kel/Desa	DANA TRANSFER UMUM-DANA ALOKASI UMUM	-	Meningkatkan kualitas tata kelola penyelenggaraan pemerintahan daerah yang bersih, akuntabel dan berkualitas Penguatan tata kelola pemerintahan melalui teknologi informasi dan komunikasi yang terintegrasi	-	2 Laporan	20.000.000,00	KECAMATAN BARANGIN	
7	0 1	0 2	2.0 2		Penyelenggaraan Urusan Pemerintahan yang Tidak Dilaksanakan oleh Unit Kerja Perangkat Daerah yang Ada di Kecamatan	-	36Bulan	-	332.208.380,00			-	Meningkatkan kualitas tata kelola penyelenggaraan pemerintahan daerah yang bersih, akuntabel dan berkualitas Penguatan tata kelola pemerintahan melalui teknologi informasi dan komunikasi yang terintegrasi	-	12Bulan	450.000.000,00	
7	0 1	0 2	2.0 2	000 3	Peningkatan Efektifitas Pelaksanaan Pelayanan kepada Masyarakat di Wilayah Kecamatan												
					Jumlah Laporan Peningkatan Efektifitas Pelaksanaan Pelayanan kepada Masyarakat di Wilayah Kecamatan	9 Laporan	9 Laporan	332.208.380,00	- Kota Sawahlunto, Barangin, Semua Kel/Desa	DANA TRANSFER UMUM-DANA ALOKASI UMUM	-	Meningkatkan kualitas tata kelola penyelenggaraan pemerintahan daerah yang bersih, akuntabel dan berkualitas Penguatan tata kelola pemerintahan melalui teknologi informasi dan komunikasi yang terintegrasi	-	9 Laporan	450.000.000,00	KECAMATAN BARANGIN	



Kode	Urusan / Bidang Urusan / Program / Kegiatan / Sub Kegiatan				Indikator Program / Kegiatan / Sub Kegiatan	Target Akhir Periode Renstra OPD	Capaian Kinerja Dan Kerangka Pendanaan				Kelompok Sasaran	Prakiraan Maju Rencana Tahun 2023		Perangkat Daerah Penanggung Jawab		
							Target 2024	Pagu Indikatif (Rp)	Lokasi	Sumber Dana		Prioritas			Target	Pagu Indikatif (Rp)
												Nasional	Daerah			
1	2	3	4	5	6	7	8	9	10	11	12	13	14			
7 0 1 0 2 2.0 4	Pelaksanaan Urusan Pemerintahan yang Dilimpahkan kepada Camat				-	5Kegiatan	-	7.500.000,00			-	Meningkatkan kualitas tata kelola penyelenggaraa n pemerintahan daerah yang bersih, akuntabel dan berkualitas Penguatan tata kelola pemerintahan melalui teknologi informasi dan komunikasi yang terintegrasi	-	5Kegiatan	10.000.000,00	
7 0 1 0 2 2.0 4	Pelaksanaan Urusan Pemerintahan yang Terkait dengan Kewenangan Lain yang Dilimpahkan															
					Jumlah Laporan Pelaksanaan Kewenangan Lain yang Dilimpahkan	36 Laporan	12 Laporan	7.500.000,00	- Kota Sawahlunt o, Barangin, Semua Kel/Desa	DANA TRANSFER UMUM- DANA ALOKASI UMUM	-	Meningkatkan kualitas tata kelola penyelenggaraa n pemerintahan daerah yang bersih, akuntabel dan berkualitas Penguatan tata kelola pemerintahan melalui teknologi informasi dan komunikasi yang terintegrasi	-	12 Laporan	10.000.000,00	KECAMATAN BARANGIN
7 0 1 0 3	PROGRAM PEMBERDAYAAN MASYARAKAT DESA DAN KELURAHAN				-	100%	-	9.999.800,00						100%	6.600.000,00	
7 0 1 0 3 2.0 2	Kegiatan Pemberdayaan Kelurahan				-	6Kegiatan	-	9.999.800,00						6Kegiatan	6.600.000,00	
7 0 1 0 3 2.0 2	Peningkatan Partisipasi Masyarakat dalam Forum Musyawarah Perencanaan Pembangunan di Kelurahan															
					Jumlah Lembaga Kemasyarakatan yang Berpartisipasi dalam Forum Musyawarah Perencanaan Pembangunan di Kelurahan	1 Lembaga Kemasyarakata n	1 Lembaga	5.000.000,00	- Kota Sawahlunt o, Semua Kecamatan , Semua Kel/Desa	DANA TRANSFER UMUM- DANA ALOKASI UMUM	-	Meningkatkan kualitas tata kelola penyelenggaraa n pemerintahan daerah yang	-	6.000.000,00	6.000.000,00	KECAMATAN BARANGIN



Kode	Urusan / Bidang Urusan / Program / Kegiatan / Sub Kegiatan	Indikator Program / Kegiatan / Sub Kegiatan	Target Akhir Periode Renstra OPD	Capaian Kinerja Dan Kerangka Pendanaan						Kelompok Sasaran	Prakiraan Maju Rencana Tahun 2023		Perangkat Daerah Penanggung Jawab	
				Target 2024	Pagu Indikatif (Rp)	Lokasi	Sumber Dana	Prioritas			Target	Pagu Indikatif (Rp)		
								Nasional	Daerah					
1	2	3	4	5	6	7	8	9	10	11	12	13	14	
7 0 1	0 3	2.0 2	000 4	Evaluasi Kelurahan					bersih, akuntabel dan berkualitas Penguatan tata kelola pemerintahan melalui teknologi informasi dan komunikasi yang terintegrasi					
		Jumlah Laporan Hasil Evaluasi Kelurahan	6 Laporan	1 Laporan	4.999.800,00	- Kota Sawahlunt o, Semua Kecamatan , Semua Kel/Desa - Kota Sawahlunt o, Barangin, Semua Kel/Desa	DANA TRANSFER UMUM- DANA ALOKASI UMUM	-	Meningkatkan kualitas tata kelola penyelenggaraa n pemerintahan daerah yang bersih, akuntabel dan berkualitas Penguatan tata kelola pemerintahan melalui teknologi informasi dan komunikasi yang terintegrasi	-	6 Laporan	600.000,00	KECAMATAN BARANGIN	
7 0 1	0 4			PROGRAM KOORDINASI KETENTERAMAN DAN KETERTIBAN UMUM	-	100%	-	15.000.000,00				100%	16.000.000,00	
7 0 1	0 4	2.0 1		Koordinasi Upaya Penyelenggaraan Ketenteraman dan Ketertiban Umum	-	2kegiatan	-	15.000.000,00				2kegiatan	16.000.000,00	
7 0 1	0 4	2.0 1	000 1	Sinergitas dengan Kepolisian Negara Republik Indonesia, Tentara Nasional Indonesia dan Instansi Vertikal di Wilayah Kecamatan										
		Jumlah Laporan Hasil Sinergitas dengan Kepolisian Negara Republik Indonesia, Tentara Nasional Indonesia dan Instansi Vertikal di Wilayah Kecamatan	3 Laporan	1 Laporan	15.000.000,00	- Kota Sawahlunt o, Barangin, Semua Kel/Desa	DANA TRANSFER UMUM- DANA ALOKASI UMUM	-	Meningkatkan kualitas tata kelola penyelenggaraa n pemerintahan daerah yang bersih, akuntabel dan berkualitas Penguatan tata kelola pemerintahan	-	1 Laporan	16.000.000,00	KECAMATAN BARANGIN	



Kode	Urusan / Bidang Urusan / Program / Kegiatan / Sub Kegiatan	Indikator Program / Kegiatan / Sub Kegiatan	Target Akhir Periode Renstra OPD	Capaian Kinerja Dan Kerangka Pendanaan						Kelompok Sasaran	Prakiraan Maju Rencana Tahun 2023		Perangkat Daerah Penanggung Jawab		
				Target 2024	Pagu Indikatif (Rp)	Lokasi	Sumber Dana	Prioritas			Target	Pagu Indikatif (Rp)			
								Nasional	Daerah						
1	2	3	4	5	6	7	8	9	10	11	12	13	14		
7 0 1	0 6	2.0 1	000 2	PEMBINAAN DAN PENGAWASAN PEMERINTAHAN DESA	-	36Bulan	-	46.277.450,00	-	-	-	12Bulan	58.762.638,00		
7 0 1	0 6	2.0 1	000 2	Fasilitasi Administrasi Tata Pemerintahan Desa											
				Jumlah Dokumen yang Difasilitasi dalam rangka Administrasi Tata Pemerintahan Desa		12 Dokumen	1 Dokumen	10.000.000,00	- Kota Sawahlunto, Barangin, Semua Kel/Desa	DANA TRANSFER UMUM-DANA ALOKASI UMUM	-	-	6 Dokumen	10.000.000,00	KECAMATAN BARANGIN
7 0 1	0 6	2.0 1	000 3	Fasilitasi Pengelolaan Keuangan Desa dan Pendayagunaan Aset Desa											
				Jumlah Dokumen yang Difasilitasi dalam rangka Pengelolaan Keuangan Desa dan Pendayagunaan Aset Desa		18 Dokumen	1 Dokumen	6.277.450,00	- Kota Sawahlunto, Barangin, Semua Kel/Desa	DANA TRANSFER UMUM-DANA ALOKASI UMUM	-	Meningkatkan kualitas tata kelola penyelenggaraan pemerintahan daerah yang bersih, akuntabel dan berkualitas Penguatan tata kelola pemerintahan melalui teknologi informasi dan komunikasi yang terintegrasi	6 Dokumen	6.500.000,00	KECAMATAN BARANGIN
7 0 1	0 6	2.0 1	000 5	Fasilitasi Pelaksanaan Tugas Kepala Desa dan Perangkat Desa											
				Jumlah Dokumen Fasilitasi dalam rangka Pelaksanaan Tugas Kepala Desa dan Perangkat Desa		30 Dokumen	1 Dokumen	20.000.000,00	- Kota Sawahlunto, Barangin, Semua Kel/Desa	DANA TRANSFER UMUM-DANA ALOKASI UMUM	-	Meningkatkan kualitas tata kelola penyelenggaraan pemerintahan daerah yang bersih, akuntabel dan berkualitas Penguatan tata kelola pemerintahan melalui teknologi informasi dan komunikasi yang terintegrasi	10 Dokumen	27.000.000,00	KECAMATAN BARANGIN
7 0 1	0 6	2.0 1	001 1	Fasilitasi Penyelenggaraan Ketenteraman dan Ketertiban Umum											
				Jumlah Dokumen Fasilitasi dalam rangka Penyelenggaraan Ketenteraman dan Ketertiban Umum		1 Dokumen	1 Dokumen	10.000.000,00	- Kota Sawahlunto, Barangin, Semua Kel/Desa	DANA TRANSFER UMUM-DANA ALOKASI UMUM	-	Meningkatkan kualitas tata kelola penyelenggaraan pemerintahan daerah yang bersih, akuntabel dan	15.262.638,00	KECAMATAN BARANGIN	



Kode	Urusan / Bidang Urusan / Program / Kegiatan / Sub Kegiatan	Indikator Program / Kegiatan / Sub Kegiatan	Target Akhir Periode Renstra OPD	Capaian Kinerja Dan Kerangka Pendanaan						Kelompok Sasaran	Prakiraan Maju Rencana Tahun 2023		Perangkat Daerah Penanggung Jawab			
				Target 2024	Pagu Indikatif (Rp)	Lokasi	Sumber Dana	Prioritas			Target	Pagu Indikatif (Rp)				
				5	6	7	8	Nasional	Daerah		12	13				
1	2	3	4	5	6	7	8	9	10	11	12	13	14			
X																
X	X X X				147.565.785,00							175.000.000,00				
X	X X X	0 1		100%	-	147.565.785,00					100%	175.000.000,00				
X	X X X	0 1	2.0 6			117.567.285,00						140.000.000,00				
X	X X X	0 1	2.0 6	000 2	Penyediaan Peralatan dan Perlengkapan Kantor											
					Jumlah Paket Peralatan dan Perlengkapan Kantor yang Disediakan	12 Paket	32.597.385,00	- Kota Sawahlunt o, Barangin, Semua Kel/Desa	DANA TRANSFER UMUM- DANA ALOKASI UMUM	-	Meningkatkan pengelolaan lingkungan hidup yang berkelanjutan	-	35.000.000,00	KECAMATAN BARANGIN		
X	X X X	0 1	2.0 6	000 4	Penyediaan Bahan Logistik Kantor											
					Jumlah Paket Bahan Logistik Kantor yang Disediakan	12 Paket	24.998.000,00	- Kota Sawahlunt o, Semua Kecamatan , Semua Kel/Desa	DANA TRANSFER UMUM- DANA ALOKASI UMUM	-	Meningkatkan pengelolaan lingkungan hidup yang berkelanjutan	-	30.000.000,00	KECAMATAN BARANGIN		
X	X X X	0 1	2.0 6	000 5	Penyediaan Barang Cetak dan Penggandaan											
					Jumlah Paket Barang Cetak dan Penggandaan yang Disediakan	12 Paket	9.999.900,00	- Kota Sawahlunt o, Barangin, Semua Kel/Desa	DANA TRANSFER UMUM- DANA ALOKASI UMUM	-	Meningkatkan pengelolaan lingkungan hidup yang berkelanjutan	-	15.000.000,00	KECAMATAN BARANGIN		
X	X X X	0 1	2.0 6	000 9	Penyelenggaraan Rapat Koordinasi dan Konsultasi SKPD											
					Jumlah Laporan Penyelenggaraan Rapat Koordinasi dan Konsultasi SKPD	12 Laporan	49.972.000,00	- Kota Sawahlunt o, Semua Kecamatan , Semua Kel/Desa	DANA TRANSFER UMUM- DANA ALOKASI UMUM	-	Meningkatkan pengelolaan lingkungan hidup yang berkelanjutan	-	60.000.000,00	KECAMATAN BARANGIN		
X	X X X	0 1	2.0 8			36Bulan	-	29.998.500,00				35.000.000,00				
X	X X X	0 1	2.0 8	000 2	Penyediaan Jasa Komunikasi, Sumber Daya Air dan Listrik											
					Jumlah Laporan Penyediaan Jasa Komunikasi, Sumber Daya Air dan Listrik yang Disediakan	36 Laporan	12 Laporan	29.998.500,00	- Kota Sawahlunt o, Barangin,	DANA TRANSFER UMUM- DANA	-	Meningkatkan pengelolaan lingkungan hidup yang	-	12 Laporan	35.000.000,00	KECAMATAN BARANGIN



Kode	Urusan / Bidang Urusan / Program / Kegiatan / Sub Kegiatan	Indikator Program / Kegiatan / Sub Kegiatan	Target Akhir Periode Renstra OPD	Capaian Kinerja Dan Kerangka Pendanaan						Kelompok Sasaran	Prakiraan Maju Rencana Tahun 2023		Perangkat Daerah Penanggung Jawab		
				Target 2024	Pagu Indikatif (Rp)	Lokasi	Sumber Dana	Prioritas			Target	Pagu Indikatif (Rp)			
								Nasional	Daerah						
1	2	3	4	5	6	7	8	9	10	11	12	13	14		
					749.999.538,00	Semua Kel/Desa	ALOKASI UMUM		berkelanjutan			902.500.000,00			
7					749.999.538,00							902.500.000,00			
7	0 1				749.999.538,00							902.500.000,00			
7	0 1	0 2			100%						100%	600.000.000,00			
7	0 1	0 2	2.0 2		PROGRAM PENYELENGGARAAN PEMERINTAHAN DAN PELAYANAN PUBLIK										
7	0 1	0 2	2.0 2		Penyelenggaraan Urusan Pemerintahan yang Tidak Dilaksanakan oleh Unit Kerja Perangkat Daerah yang Ada di Kecamatan	36Bulan					Meningkatkan pengelolaan lingkungan hidup yang berkelanjutan	12Bulan	0,00		
7	0 1	0 2	2.0 2	000 3	Peningkatan Efektifitas Pelaksanaan Pelayanan kepada Masyarakat di Wilayah Kecamatan										
					Jumlah Laporan Peningkatan Efektifitas Pelaksanaan Pelayanan kepada Masyarakat di Wilayah Kecamatan	9 Laporan	1 Laporan	0,00	-	PAJAK BAHAN BAKAR KENDARAAN BERMOTOR (PBBKB)		Meningkatkan pengelolaan lingkungan hidup yang berkelanjutan	9 Laporan	0,00	KELURAHAN DURIAN 1
7	0 1	0 2	2.0 4		Pelaksanaan Urusan Pemerintahan yang Dilimpahkan kepada Camat	5kegiatan		499.999.810,00				Meningkatkan pengelolaan lingkungan hidup yang berkelanjutan	5kegiatan	600.000.000,00	
7	0 1	0 2	2.0 4	000 3	Pelaksanaan Urusan Pemerintahan yang Terkait dengan Kewenangan Lain yang Dilimpahkan										
					Jumlah Laporan Pelaksanaan Kewenangan Lain yang Dilimpahkan	36 Laporan	12 Laporan	499.999.810,00	- Kota Sawahlunt o, Barangin, Durian I	DANA TRANSFER UMUM- DANA ALOKASI UMUM		Meningkatkan pengelolaan lingkungan hidup yang berkelanjutan	12 Laporan	600.000.000,00	KELURAHAN DURIAN 1
7	0 1	0 3			PROGRAM PEMBERDAYAAN MASYARAKAT DESA DAN KELURAHAN	100%		249.999.728,00					100%	302.500.000,00	
7	0 1	0 3	2.0 2		Kegiatan Pemberdayaan Kelurahan	6Kegiatan		249.999.728,00					6Kegiatan	302.500.000,00	
7	0 1	0 3	2.0 2	000 2	Pembangunan Sarana dan Prasarana Kelurahan										
					Jumlah Sarana dan Prasarana Kelurahan yang Terbangun	15 Unit	2 Unit	200.000.000,00	- Kota Sawahlunt o, Barangin, Durian I	DANA TRANSFER UMUM- DANA ALOKASI UMUM			5 Unit	250.000.000,00	KELURAHAN DURIAN 1
7	0 1	0 3	2.0 2	000 3	Pemberdayaan Masyarakat di Kelurahan										
					Jumlah Pokmas dan Ormas yang Melaksanakan Pemberdayaan Masyarakat di Kelurahan	3 Pokmas / Ormas	1 Pokmas / Ormas	49.999.728,00	- Kota Sawahlunt o, Barangin, Durian I	DANA TRANSFER UMUM- DANA ALOKASI UMUM		Meningkatkan kualitas tata kelola penyelenggara an pemerintaha n daerah yang bersih, akuntabel dan berkualitas Penguatan tata	1 Pokmas / Ormas	52.500.000,00	KELURAHAN DURIAN 1



Kode	Urusan / Bidang Urusan / Program / Kegiatan / Sub Kegiatan	Indikator Program / Kegiatan / Sub Kegiatan	Target Akhir Periode Renstra OPD	Capaian Kinerja Dan Kerangka Pendanaan						Kelompok Sasaran	Prakiraan Maju Rencana Tahun 2023		Perangkat Daerah Penanggung Jawab	
				Target 2024	Pagu Indikatif (Rp)	Lokasi	Sumber Dana	Prioritas			Target	Pagu Indikatif (Rp)		
								Nasional	Daerah					
1	2	3	4	5	6	7	8	9	10	11	12	13	14	
					769.993.794,00				kelola pemerintahan melalui teknologi informasi dan komunikasi yang terintegrasi			869.500.000,00		
7					769.993.794,00							869.500.000,00		
7	0 1				769.993.794,00							869.500.000,00		
7	0 1	0 2		PROGRAM PENYELENGGARAAN PEMERINTAHAN DAN PELAYANAN PUBLIK	-	100%	-	519.999.926,00			100%	567.000.000,00		
7	0 1	0 2	2.0 4	Pelaksanaan Urusan Pemerintahan yang Dilimpahkan kepada Camat	-	5kegiatan	-	519.999.926,00			5kegiatan	567.000.000,00		
7	0 1	0 2	2.0 4	000 3	Pelaksanaan Urusan Pemerintahan yang Terkait dengan Kewenangan Lain yang Dilimpahkan									
				Jumlah Laporan Pelaksanaan Kewenangan Lain yang Dilimpahkan	36 Laporan	12 Laporan	519.999.926,00	- Kota Sawahlunto, Barangin, Durian II	DANA TRANSFER UMUM-DANA ALOKASI UMUM			12 Laporan	567.000.000,00	KELURAHAN DURIAN 2
7	0 1	0 3		PROGRAM PEMBERDAYAAN MASYARAKAT DESA DAN KELURAHAN	-	100%	-	249.993.868,00			100%	302.500.000,00		
7	0 1	0 3	2.0 2	Kegiatan Pemberdayaan Kelurahan	-	6Kegiatan	-	249.993.868,00			Meningkatkan pengelolaan lingkungan hidup yang berkelanjutan	6Kegiatan	302.500.000,00	
7	0 1	0 3	2.0 2	000 2	Pembangunan Sarana dan Prasarana Kelurahan									
				Jumlah Sarana dan Prasarana Kelurahan yang Terbangun	15 Unit	2 Unit	200.000.000,00	- Kota Sawahlunto, Barangin, Durian II - Kota Sawahlunto, Barangin, Balai Batu Sadara	DANA TRANSFER UMUM-DANA ALOKASI UMUM, DANA TRANSFER UMUM-DANA ALOKASI UMUM		Meningkatkan pengelolaan lingkungan hidup yang berkelanjutan	5 Unit	250.000.000,00	KELURAHAN DURIAN 2
7	0 1	0 3	2.0 2	000 3	Pemberdayaan Masyarakat di Kelurahan									
				Jumlah Pokmas dan Ormas yang Melaksanakan Pemberdayaan Masyarakat di Kelurahan	3 Pokmas / Ormas	1 Pokmas / Ormas	49.993.868,00	- Kota Sawahlunto, Barangin, Durian II	DANA TRANSFER UMUM-DANA ALOKASI UMUM			1 Pokmas / Ormas	52.500.000,00	KELURAHAN DURIAN 2
							804.999.755,00					852.750.000,00		
7				KELURAHAN LUBANG PANJANG			804.999.755,00					852.750.000,00		
7	0 1			UNSUR KEWILAYAHAN			804.999.755,00					852.750.000,00		
7	0 1			KECAMATAN			804.999.755,00					852.750.000,00		
7	0 1	0 2		PROGRAM PENYELENGGARAAN PEMERINTAHAN	-	100%	-	554.999.755,00			100%	582.750.000,00		



Kode	Urusan / Bidang Urusan / Program / Kegiatan / Sub Kegiatan	Indikator Program / Kegiatan / Sub Kegiatan	Target Akhir Periode Renstra OPD	Capaian Kinerja Dan Kerangka Pendanaan						Kelompok Sasaran	Prakiraan Maju Rencana Tahun 2023		Perangkat Daerah Penanggung Jawab		
				Target 2024	Pagu Indikatorif (Rp)	Lokasi	Sumber Dana	Prioritas			Target	Pagu Indikatorif (Rp)			
								Nasional	Daerah						
1	2	3	4	5	6	7	8	9	10	11	12	13	14		
	DAN PELAYANAN PUBLIK														
7 0 1	0 2	2.0 4		Pelaksanaan Urusan Pemerintahan yang Dilimpahkan kepada Camat	-	5kegiatan	-	554.999.755,00					5kegiatan	582.750.000,00	
7 0 1	0 2	2.0 4	000 3	Pelaksanaan Urusan Pemerintahan yang Terkait dengan Kewenangan Lain yang Dilimpahkan											
		Jumlah Laporan Pelaksanaan Kewenangan Lain yang Dilimpahkan	36 Laporan	12 Laporan	554.999.755,00	- Kota Sawahlunt o, Barangin, Lubang Panjang	DANA TRANSFER UMUM- DANA ALOKASI UMUM	-	-	-	12 Laporan	582.750.000,00	KELURAHAN/ LUBANG PANJIANG		
7 0 1	0 3			PROGRAM PEMBERDAYAAN MASYARAKAT DESA DAN KELURAHAN	-	100%	-	250.000.000,00					100%	270.000.000,00	
7 0 1	0 3	2.0 2		Kegiatan Pemberdayaan Kelurahan	-	6Kegiatan	-	250.000.000,00					6Kegiatan	270.000.000,00	
7 0 1	0 3	2.0 2	000 2	Pembangunan Sarana dan Prasarana Kelurahan											
		Jumlah Sarana dan Prasarana Kelurahan yang Terbangun	15 Unit	1 Unit	200.000.000,00	- Kota Sawahlunt o, Barangin, Lubang Panjang	DANA TRANSFER UMUM- DANA ALOKASI UMUM	-	-	-	5 Unit	210.000.000,00	KELURAHAN LUBANG PANJIANG		
7 0 1	0 3	2.0 2	000 3	Pemberdayaan Masyarakat di Kelurahan											
		Jumlah Pokmas dan Ormas yang Melaksanakan Pemberdayaan Masyarakat di Kelurahan	3 Pokmas / Ormas	1 Pokmas / Ormas	50.000.000,00	- Kota Sawahlunt o, Barangin, Lubang Panjang	DANA TRANSFER UMUM- DANA ALOKASI UMUM	-	-	-	1 Pokmas / Ormas	60.000.000,00	KELURAHAN LUBANG PANJIANG		
				KELURAHAN SARINGAN				880.000.000,00					985.000.000,00		
7				UNSUR KEWILAYAHAN				880.000.000,00					985.000.000,00		
7 0 1				KECAMATAN				880.000.000,00					985.000.000,00		
7 0 1	0 2			PROGRAM PENYELENGGARAAN PEMERINTAHAN DAN PELAYANAN PUBLIK	-	100%	-	630.000.000,00					100%	682.500.000,00	
7 0 1	0 2	2.0 4		Pelaksanaan Urusan Pemerintahan yang Dilimpahkan kepada Camat	-	5kegiatan	-	630.000.000,00					5kegiatan	682.500.000,00	
7 0 1	0 2	2.0 4	000 3	Pelaksanaan Urusan Pemerintahan yang Terkait dengan Kewenangan Lain yang Dilimpahkan											
		Jumlah Laporan Pelaksanaan Kewenangan Lain yang Dilimpahkan	36 Laporan	12 Laporan	630.000.000,00	- Kota Sawahlunt o, Barangin, Saringan	DANA TRANSFER UMUM- DANA ALOKASI UMUM	-	-	-	12 Laporan	682.500.000,00	KELURAHAN SARINGAN		
7 0 1	0 3			PROGRAM PEMBERDAYAAN MASYARAKAT DESA DAN KELURAHAN	-	100%	-	250.000.000,00					100%	302.500.000,00	
7 0 1	0 3	2.0 2		Kegiatan Pemberdayaan Kelurahan	-	6Kegiatan	-	250.000.000,00					6Kegiatan	302.500.000,00	
7 0 1	0 3	2.0 2	000 2	Pembangunan Sarana dan Prasarana Kelurahan											



Kode	Urusan / Bidang Urusan / Program / Kegiatan / Sub Kegiatan	Indikator Program / Kegiatan / Sub Kegiatan	Target Akhir Periode Renstra OPD	Capaian Kinerja Dan Kerangka Pendanaan						Kelompok Sasaran	Prakiraan Maju Rencana Tahun 2023		Perangkat Daerah Penanggung Jawab		
				Target 2024	Pagu Indikatif (Rp)	Lokasi	Sumber Dana	Prioritas			Target	Pagu Indikatif (Rp)			
								Nasional	Daerah						
1	2	3	4	5	6	7	8	9	10	11	12	13	14		
		Jumlah Sarana dan Prasarana Kelurahan yang Terbangun	15 Unit	2 Unit	200.000.000,00	- Kota Sawahlunt o, Barangin, Saringan	DANA TRANSFER UMUM- DANA ALOKASI UMUM	-	-	-	5 Unit	250.000.000,00	KELURAHAN SARINGAN		
7	0 1	0 3	2.0 2	000 3	Pemberdayaan Masyarakat di Kelurahan										
		Jumlah Pokmas dan Ormas yang Melaksanakan Pemberdayaan Masyarakat di Kelurahan	3 Pokmas / Ormas	1 Pokmas / Ormas	50.000.000,00	- Kota Sawahlunt o, Barangin, Saringan	DANA TRANSFER UMUM- DANA ALOKASI UMUM	-	-	-	1 Pokmas / Ormas	52.500.000,00	KELURAHAN SARINGAN		
		KECAMATAN LEMBAH SEGAR			7.663.992.294,00								7.632.645.658,00		
7					UNSUR KEWILAYAHAN									7.663.992.294,00	7.632.645.658,00
7	0 1				KECAMATAN									7.663.992.294,00	7.632.645.658,00
7	0 1	0 1			PROGRAM PENUNJANG URUSAN PEMERINTAHAN DAERAH KABUPATEN/KOTA	-	100% 100%	-	7.133.822.654,00			100% 100%	7.490.383.020,00		
7	0 1	0 1	2.0 1		Perencanaan, Penganggaran, dan Evaluasi Kinerja Perangkat Daerah	-	-	-	5.000.000,00		Meningkatkan kualitas tata kelola penyelenggaraa n pemerintahan daerah yang bersih, akuntabel dan berkualitas Penguatan tata kelola pemerintahan melalui teknologi informasi dan komunikasi yang terintegrasi	-	10.000.000,00		
7	0 1	0 1	2.0 1	000 1	Penyusunan Dokumen Perencanaan Perangkat Daerah										
		Jumlah Dokumen Perencanaan Perangkat Daerah	1 Dokumen	1 Dokumen	5.000.000,00	- Kota Sawahlunt o, Lembah Segar, Aur Mulio	DANA TRANSFER UMUM- DANA ALOKASI UMUM	-	Meningkatkan kualitas tata kelola penyelenggaraa n pemerintahan daerah yang bersih, akuntabel dan berkualitas Penguatan tata kelola pemerintahan melalui teknologi informasi dan komunikasi yang terintegrasi	-	10.000.000,00	KECAMATAN LEMAH SEGAR			
7	0 1	0 1	2.0 2		Administrasi Keuangan Perangkat Daerah	-	100persen 100persen	-	6.651.099.695,00		-	-	100persen 100persen	6.983.654.680,00	
7	0 1	0 1	2.0 2	000 1	Penyediaan Gaji dan Tunjangan ASN										
		Jumlah Orang yang Menerima Gaji	756 Orang/bulan	53	6.651.099.695,00	- Kota	DANA	-	-	-	756 Orang/bulan	6.983.654.680,00	KECAMATAN		



Kode	Urusan / Bidang Urusan / Program / Kegiatan / Sub Kegiatan	Indikator Program / Kegiatan / Sub Kegiatan	Target Akhir Periode Renstra OPD	Capaian Kinerja Dan Kerangka Pendanaan						Kelompok Sasaran	Prakiraan Maju Rencana Tahun 2023		Perangkat Daerah Penanggung Jawab		
				Target 2024	Pagu Indikatif (Rp)	Lokasi	Sumber Dana	Prioritas			Target	Pagu Indikatif (Rp)			
								Nasional	Daerah						
1	2	3	4	5	6	7	8	9	10	11	12	13	14		
		dan Tunjangan ASN		Orang/bulan		Sawahlunt o, Lembah Segar, Aur Mulio	TRANSFER UMUM- DANA ALOKASI UMUM						LEMBAH SEGAR		
7	0 1	0 1	2.0 5												
	Administrasi Kepegawaian Perangkat Daerah	-	100-	-	19.660.000,00						Meningkatkan kualitas tata kelola penyelenggaraa n pemerintahan daerah yang bersih, akuntabel dan berkualitas Penguatan tata kelola pemerintahan melalui teknologi informasi dan komunikasi yang terintegrasi	-	100-	15.000.000,00	
7	0 1	0 1	2.0 5	000 2	Pengadaan Pakaian Dinas beserta Atribut Kelengkapannya										
		Jumlah Paket Pakaian Dinas beserta Atribut Kelengkapan	1 Paket	1 Paket	2.500.000,00	- Kota Sawahlunt o, Lembah Segar, Aur Mulio	DANA TRANSFER UMUM- DANA ALOKASI UMUM				Meningkatkan kualitas tata kelola penyelenggaraa n pemerintahan daerah yang bersih, akuntabel dan berkualitas Penguatan tata kelola pemerintahan melalui teknologi informasi dan komunikasi yang terintegrasi	-	1 Paket	3.000.000,00	KECAMATAN LEMBAH SEGAR
7	0 1	0 1	2.0 5	000 9	Pendidikan dan Pelatihan Pegawai Berdasarkan Tugas dan Fungsi										
		Jumlah Pegawai Berdasarkan Tugas dan Fungsi yang Mengikuti Pendidikan dan Pelatihan	30 Orang	1 Orang	17.160.000,00	- Kota Sawahlunt o, Lembah Segar, Aur Mulio	DANA TRANSFER UMUM- DANA ALOKASI UMUM				Meningkatkan kualitas tata kelola penyelenggaraa n pemerintahan daerah yang bersih, akuntabel dan berkualitas Penguatan tata kelola pemerintahan melalui teknologi informasi dan komunikasi yang terintegrasi	-	10 Orang	12.000.000,00	KECAMATAN LEMBAH SEGAR
7	0 1	0 1	2.0 6												
	Administrasi Umum Perangkat Daerah	-	100persen	-	128.741.425,00						Meningkatkan kualitas tata kelola penyelenggaraa n pemerintahan	-	100persen	146.500.000,00	



Kode	Urusan / Bidang Urusan / Program / Kegiatan / Sub Kegiatan	Indikator Program / Kegiatan / Sub Kegiatan	Target Akhir Periode Renstra OPD	Capaian Kinerja Dan Kerangka Pendanaan						Kelompok Sasaran	Prakiraan Maju Rencana Tahun 2023		Perangkat Daerah Penanggung Jawab	
				Target 2024	Pagu Indikatif (Rp)	Lokasi	Sumber Dana	Prioritas			Target	Pagu Indikatif (Rp)		
								Nasional	Daerah					
1	2	3	4	5	6	7	8	9	10	11	12	13	14	
7 0 1	0 1	2.0 6	000 1	Penyediaan Komponen Instalasi Listrik/Penerangan Bangunan Kantor										
		Jumlah Paket Komponen Instalasi Listrik/Penerangan Bangunan Kantor yang Disediakan	12 Paket	12 Paket	975.375,00	- Kota Sawahlunto, Lembah Segar, Aur Mulio	DANA TRANSFER UMUM-DANA ALOKASI UMUM	-	daerah yang bersih, akuntabel dan berkualitas Penguatan tata kelola pemerintahan melalui teknologi informasi dan komunikasi yang terintegrasi		12 Paket	2.500.000,00	KECAMATAN LEMBAH SEGAR	
7 0 1	0 1	2.0 6	000 2	Penyediaan Peralatan dan Perlengkapan Kantor										
		Jumlah Paket Peralatan dan Perlengkapan Kantor yang Disediakan	12 Paket	12 Paket	55.152.050,00	- Kota Sawahlunto, Lembah Segar, Aur Mulio	DANA TRANSFER UMUM-DANA ALOKASI UMUM	-	Meningkatkan kualitas tata kelola penyelenggaraan pemerintahan daerah yang bersih, akuntabel dan berkualitas Penguatan tata kelola pemerintahan melalui teknologi informasi dan komunikasi yang terintegrasi		12 Paket	55.000.000,00	KECAMATAN LEMBAH SEGAR	
7 0 1	0 1	2.0 6	000 3	Penyediaan Peralatan Rumah Tangga										
		Jumlah Paket Peralatan Rumah Tangga yang Disediakan	1 Paket	1 Paket	2.000.000,00	- Kota Sawahlunto, Lembah Segar, Aur Mulio	DANA TRANSFER UMUM-DANA ALOKASI UMUM	-	Meningkatkan kualitas tata kelola penyelenggaraan pemerintahan daerah yang bersih, akuntabel dan berkualitas Penguatan tata kelola pemerintahan melalui		1 Paket	5.000.000,00	KECAMATAN LEMBAH SEGAR	



Kode	Urusan / Bidang Urusan / Program / Kegiatan / Sub Kegiatan	Indikator Program / Kegiatan / Sub Kegiatan	Target Akhir Periode Renstra OPD	Capaian Kinerja Dan Kerangka Pendanaan						Kelompok Sasaran	Prakiraan Maju Rencana Tahun 2023		Perangkat Daerah Penanggung Jawab			
				Target 2024	Pagu Indikatif (Rp)	Lokasi	Sumber Dana	Prioritas			Target	Pagu Indikatif (Rp)				
								Nasional	Daerah							
1	2	3	4	5	6	7	8	9	10	11	12	13	14			
7 0 1	0 1	2.0 6	000 4	Penyediaan Bahan Logistik Kantor												
		Jumlah Paket Bahan Logistik Kantor yang Disediakan	12 Paket	1 Paket	15.000.000,00	- Kota Sawahlunto, Lembah Segar, Aur Mulio	DANA TRANSFER UMUM-DANA ALOKASI UMUM	-	Meningkatkan kualitas tata kelola penyelenggaraan pemerintahan daerah yang bersih, akuntabel dan berkualitas Penguatan tata kelola pemerintahan melalui teknologi informasi dan komunikasi yang terintegrasi	-	12 Paket	25.000.000,00	KECAMATAN LEMBAH SEGAR			
7 0 1	0 1	2.0 6	000 5	Penyediaan Barang Cetak dan Penggandaan												
		Jumlah Paket Barang Cetak dan Penggandaan yang Disediakan	12 Paket	12 Paket	10.000.000,00	- Kota Sawahlunto, Lembah Segar, Aur Mulio	DANA TRANSFER UMUM-DANA ALOKASI UMUM	-	Meningkatkan kualitas tata kelola penyelenggaraan pemerintahan daerah yang bersih, akuntabel dan berkualitas Penguatan tata kelola pemerintahan melalui teknologi informasi dan komunikasi yang terintegrasi	-	12 Paket	11.000.000,00	KECAMATAN LEMBAH SEGAR			
7 0 1	0 1	2.0 6	000 9	Penyelenggaraan Rapat Koordinasi dan Konsultasi SKPD												
		Jumlah Laporan Penyelenggaraan Rapat Koordinasi dan Konsultasi SKPD	12 Laporan	12 Laporan	45.614.000,00	- Kota Sawahlunto, Lembah Segar, Aur Mulio	DANA TRANSFER UMUM-DANA ALOKASI UMUM	-	Meningkatkan kualitas tata kelola penyelenggaraan pemerintahan daerah yang bersih, akuntabel dan berkualitas Penguatan tata kelola pemerintahan melalui teknologi informasi dan komunikasi yang terintegrasi	-	12 Laporan	48.000.000,00	KECAMATAN LEMBAH SEGAR			
7 0 1	0 1	2.0 8		Penyediaan Jasa Penunjang Urusan Pemerintahan	-	100persen	-	227.321.534,00			-	Meningkatkan kualitas tata kelola	-	100persen	223.228.340,00	



Kode	Urusan / Bidang Urusan / Program / Kegiatan / Sub Kegiatan	Indikator Program / Kegiatan / Sub Kegiatan	Target Akhir Periode Renstra OPD	Capaian Kinerja Dan Kerangka Pendanaan						Kelompok Sasaran	Prakiraan Maju Rencana Tahun 2023		Perangkat Daerah Penanggung Jawab	
				Target 2024	Pagu Indikatif (Rp)	Lokasi	Sumber Dana	Prioritas			Target	Pagu Indikatif (Rp)		
								Nasional	Daerah					
1	2	3	4	5	6	7	8	9	10	11	12	13	14	
	Daerah								penyelenggaraan pemerintahan daerah yang bersih, akuntabel dan berkualitas Penguatan tata kelola pemerintahan melalui teknologi informasi dan komunikasi yang terintegrasi					
7	0 1	0 1	2.0 8	000 1	Penyediaan Jasa Surat Menyurat									
		Jumlah Laporan Penyediaan Jasa Surat Menyurat	12 Laporan	1 Laporan	500.000,00	- Kota Sawahlunto, Lembah Segar, Aur Mulio	DANA TRANSFER UMUM-DANA ALOKASI UMUM	-	Meningkatkan kualitas tata kelola penyelenggaraan pemerintahan daerah yang bersih, akuntabel dan berkualitas Penguatan tata kelola pemerintahan melalui teknologi informasi dan komunikasi yang terintegrasi	-	12 Laporan	800.000,00	KECAMATAN LEMBAH SEGAR	
7	0 1	0 1	2.0 8	000 2	Penyediaan Jasa Komunikasi, Sumber Daya Air dan Listrik									
		Jumlah Laporan Penyediaan Jasa Komunikasi, Sumber Daya Air dan Listrik yang Disediakan	12 Laporan	12 Laporan	29.999.870,00	- Kota Sawahlunto, Lembah Segar, Aia Dingin	DANA TRANSFER UMUM-DANA ALOKASI UMUM	-	Meningkatkan kualitas tata kelola penyelenggaraan pemerintahan daerah yang bersih, akuntabel dan berkualitas Penguatan tata kelola pemerintahan melalui teknologi informasi dan komunikasi yang terintegrasi	-	12 Laporan	36.000.000,00	KECAMATAN LEMBAH SEGAR	
7	0 1	0 1	2.0 8	000 4	Penyediaan Jasa Pelayanan Umum Kantor									
		Jumlah Laporan Penyediaan Jasa Pelayanan Umum Kantor yang Disediakan	13 Laporan	13 Laporan	196.821.664,00	- Kota Sawahlunto, Lembah Segar, Aur Mulio	DANA TRANSFER UMUM-DANA ALOKASI UMUM	-	Meningkatkan kualitas tata kelola penyelenggaraan pemerintahan daerah yang bersih, akuntabel dan berkualitas Penguatan tata kelola	-	13 Laporan	186.428.340,00	KECAMATAN LEMBAH SEGAR	



Kode	Urusan / Bidang Urusan / Program / Kegiatan / Sub Kegiatan	Indikator Program / Kegiatan / Sub Kegiatan	Target Akhir Periode Renstra OPD	Capaian Kinerja Dan Kerangka Pendanaan						Kelompok Sasaran	Prakiraan Maju Rencana Tahun 2023		Perangkat Daerah Penanggung Jawab			
				Target 2024	Pagu Indikatif (Rp)	Lokasi	Sumber Dana	Prioritas			Target	Pagu Indikatif (Rp)				
								Nasional	Daerah							
1	2	3	4	5	6	7	8	9	10	11	12	13	14			
									pemerintahan melalui teknologi informasi dan komunikasi yang terintegrasi							
7	0 1	0 1	2.0 9						Meningkatkan kualitas tata kelola penyelenggaraa n pemerintahan daerah yang bersih, akuntabel dan berkualitas Penguatan tata kelola pemerintahan melalui teknologi informasi dan komunikasi yang terintegrasi		100persen	112.000.000,00				
7	0 1	0 1	2.0 9	000 1	Penyediaan Jasa Pemeliharaan, Biaya Pemeliharaan, dan Pajak Kendaraan Perorangan Dinas atau Kendaraan Dinas Jabatan											
					Jumlah Kendaraan Perorangan Dinas atau Kendaraan Dinas Jabatan yang Dipelihara dan dibayarkan Pajaknya	9 Unit	9 Unit	87.000.000,00	- Kota Sawahlunt o, Lembah Segar, Aur Mulio	DANA TRANSFER UMUM- DANA ALOKASI UMUM		Meningkatkan kualitas tata kelola penyelenggaraa n pemerintahan daerah yang bersih, akuntabel dan berkualitas Penguatan tata kelola pemerintahan melalui teknologi informasi dan komunikasi yang terintegrasi		9 Unit	87.000.000,00	KECAMATAN LEMBAH SEGAR
7	0 1	0 1	2.0 9	000 9	Pemeliharaan/Rehabilitasi Gedung Kantor dan Bangunan Lainnya											
					Jumlah Gedung Kantor dan Bangunan Lainnya yang Dipelihara/Direhabilitasi	1 Unit	1 Unit	5.000.000,00	- Kota Sawahlunt o, Lembah Segar, Aur Mulio	DANA TRANSFER UMUM- DANA ALOKASI UMUM		Meningkatkan kualitas tata kelola penyelenggaraa n pemerintahan daerah yang bersih, akuntabel dan berkualitas Penguatan tata kelola pemerintahan melalui teknologi informasi dan komunikasi yang terintegrasi		1 Unit	12.000.000,00	KECAMATAN LEMBAH SEGAR
7	0 1	0 1	2.0 9	001 0	Pemeliharaan/Rehabilitasi Sarana dan Prasarana Gedung Kantor atau Bangunan Lainnya											
					Jumlah Sarana dan Prasarana	20 Unit	20 Unit	10.000.000,00	- Kota	DANA		Meningkatkan		13.000.000,00	KECAMATAN	



Kode	Urusan / Bidang Urusan / Program / Kegiatan / Sub Kegiatan	Indikator Program / Kegiatan / Sub Kegiatan	Target Akhir Periode Renstra OPD	Capaian Kinerja Dan Kerangka Pendanaan						Kelompok Sasaran	Prakiraan Maju Rencana Tahun 2023		Perangkat Daerah Penanggung Jawab
				Target 2024	Pagu Indikatif (Rp)	Lokasi	Sumber Dana	Prioritas			Target	Pagu Indikatif (Rp)	
								Nasional	Daerah				
1	2	3	4	5	6	7	8	9	10	11	12	13	14
		Gedung Kantor atau Bangunan Lainnya yang Dipelihara/Direhabilitasi				Sawahlunto, Lembah Segar, Aur Mulio	TRANSFER UMUM-DANA ALOKASI UMUM		kuualitas tata kelola penyelenggaraan pemerintahan daerah yang bersih, akuntabel dan berkualitas Penguatan tata kelola pemerintahan melalui teknologi informasi dan komunikasi yang terintegrasi				LEMBAH SEGAR
7	0102		100% 100% 54Orang/bulan	-	18.960.000,00						100% 100% 54Orang/bulan	4.000.000,00	
7	01021	Koordinasi Penyelenggaraan Kegiatan Pemerintahan di Tingkat Kecamatan	12bulan 12bulan	-	11.680.000,00				Meningkatkan kualitas tata kelola penyelenggaraan pemerintahan daerah yang bersih, akuntabel dan berkualitas Penguatan tata kelola pemerintahan melalui teknologi informasi dan komunikasi yang terintegrasi	-	12bulan 12bulan	0,00	
7	01021	Koordinasi/Sinergi Perencanaan dan Pelaksanaan Kegiatan Pemerintahan dengan Perangkat Daerah dan Instansi Vertikal Terkait											
		Jumlah Laporan Koordinasi/Sinergi Perencanaan dan Pelaksanaan Kegiatan Pemerintahan dengan Perangkat Daerah dan Instansi Vertikal Terkait	12 Laporan	12 Laporan	11.680.000,00	- Kota Sawahlunto, Semua Kecamatan, Semua Kel/Desa - Kota Sawahlunto, Lembah Segar, Aur Mulio	DANA TRANSFER UMUM-DANA ALOKASI UMUM		Meningkatkan kualitas tata kelola penyelenggaraan pemerintahan daerah yang bersih, akuntabel dan berkualitas Penguatan tata kelola pemerintahan melalui teknologi informasi dan komunikasi yang terintegrasi	-	12 Laporan	0,00	KECAMATAN LEMBAH SEGAR
7	01024	Pelaksanaan Urusan Pemerintahan yang Dilimpahkan kepada Camat	100persen 1tahun	-	7.280.000,00				Meningkatkan kualitas tata kelola penyelenggaraan pemerintahan daerah yang bersih, akuntabel dan	-	100persen 1tahun	4.000.000,00	



Kode	Urusan / Bidang Urusan / Program / Kegiatan / Sub Kegiatan	Indikator Program / Kegiatan / Sub Kegiatan	Target Akhir Periode Renstra OPD	Capaian Kinerja Dan Kerangka Pendanaan						Kelompok Sasaran	Prakiraan Maju Rencana Tahun 2023		Perangkat Daerah Penanggung Jawab				
				Target 2024	Pagu Indikatif (Rp)	Lokasi	Sumber Dana	Prioritas			Target	Pagu Indikatif (Rp)					
								Nasional	Daerah								
1	2	3	4	5	6	7	8	9	10	11	12	13	14				
7	0 1	0 2	2.0 4	000 3	Pelaksanaan Urusan Pemerintahan yang Terkait dengan Kewenangan Lain yang Dilimpahkan												
					Jumlah Laporan Pelaksanaan Kewenangan Lain yang Dilimpahkan	1 Laporan	1 Laporan	7.280.000,00	- Kota Sawahlunt o, Lembah Segar, Aur Mulio	DANA TRANSFER UMUM- DANA ALOKASI UMUM	-	Meningkatkan kualitas tata kelola penyelenggaraa n pemerintahan daerah yang bersih, akuntabel dan berkualitas Penguatan tata kelola pemerintahan melalui teknologi informasi dan komunikasi yang terintegrasi	-	1 Laporan	4.000.000,00	KECAMATAN LEMBAH SEGAR	
7	0 1	0 3			PROGRAM PEMBERDAYAAN MASYARAKAT DESA DAN KELURAHAN	-	100%	-	402.409.640,00					100%	68.500.000,00		
7	0 1	0 3	2.0 1		Koordinasi Kegiatan Pemberdayaan Desa	-	28kegiatan	-	402.409.640,00				Meningkatkan kualitas tata kelola penyelenggaraa n pemerintahan daerah yang bersih, akuntabel dan berkualitas Penguatan tata kelola pemerintahan melalui teknologi informasi dan komunikasi yang terintegrasi	-	8kegiatan	68.500.000,00	
7	0 1	0 3	2.0 1	000 1	Peningkatan Partisipasi Masyarakat dalam Forum Musyawarah Perencanaan Pembangunan di Desa												
					Jumlah Lembaga Kemasyarakatan yang Berpartisipasi dalam Forum Musyawarah Perencanaan Pembangunan di Desa	3 Lembaga Kemasyarakatan	3 Lembaga Kemasyarakata n	8.750.000,00	- Kota Sawahlunt o, Lembah Segar, Aur Mulio	DANA TRANSFER UMUM- DANA ALOKASI UMUM	-	Meningkatkan kualitas tata kelola penyelenggaraa n pemerintahan daerah yang bersih, akuntabel dan berkualitas Penguatan tata kelola pemerintahan melalui teknologi	-	3 Lembaga Kemasyarakatan	3.500.000,00	KECAMATAN LEMBAH SEGAR	



Kode	Urusan / Bidang Urusan / Program / Kegiatan / Sub Kegiatan	Indikator Program / Kegiatan / Sub Kegiatan	Target Akhir Periode Renstra OPD	Capaian Kinerja Dan Kerangka Pendanaan						Kelompok Sasaran	Prakiraan Maju Rencana Tahun 2023		Perangkat Daerah Penanggung Jawab	
				Target 2024	Pagu Indikatorif (Rp)	Lokasi	Sumber Dana	Prioritas			Target	Pagu Indikatorif (Rp)		
				9	10	Nasional	Daerah	11	12		13	14		
7 0 1 3	0 2.0 1 3	000 3	Peningkatan Efektifitas Kegiatan Pemberdayaan Masyarakat di Wilayah Kecamatan							informasi dan komunikasi yang terintegrasi				
			Jumlah Laporan Peningkatan Efektivitas Kegiatan Pemberdayaan Masyarakat di Wilayah Kecamatan	9 Laporan	9 Laporan	393.659.640,00	- Kota Sawahlunto, Lembah Segar, Aur Mulio	DANA TRANSFER UMUM-DANA ALOKASI UMUM	-	Meningkatkan kualitas tata kelola penyelenggaraan pemerintahan daerah yang bersih, akuntabel dan berkualitas Penguatan tata kelola pemerintahan melalui teknologi informasi dan komunikasi yang terintegrasi	-	7 Laporan	65.000.000,00	KECAMATAN LEMBAH SEGAR
7 0 1 4	0 4		PROGRAM KOORDINASI KETENTERAMAN DAN KETERTIBAN UMUM	-	100%	-	16.500.000,00					100%	15.262.638,00	
7 0 1 4	0 2.0 4 1		Koordinasi Upaya Penyelenggaraan Ketenteraman dan Ketertiban Umum	-	6kegiatan	-	16.500.000,00			Meningkatkan kualitas tata kelola penyelenggaraan pemerintahan daerah yang bersih, akuntabel dan berkualitas Penguatan tata kelola pemerintahan melalui teknologi informasi dan komunikasi yang terintegrasi	-	2kegiatan	15.262.638,00	
7 0 1 4	0 2.0 4 1	000 1	Sinergitas dengan Kepolisian Negara Republik Indonesia, Tentara Nasional Indonesia dan Instansi Vertikal di Wilayah Kecamatan											
			Jumlah Laporan Hasil Sinergitas dengan Kepolisian Negara Republik Indonesia, Tentara Nasional Indonesia dan Instansi Vertikal di Wilayah Kecamatan	6 Laporan	2 Laporan	16.500.000,00	- Kota Sawahlunto, Lembah Segar, Aur Mulio	DANA TRANSFER UMUM-DANA ALOKASI UMUM	-	Meningkatkan kualitas tata kelola penyelenggaraan pemerintahan daerah yang bersih, akuntabel dan berkualitas Penguatan tata kelola pemerintahan melalui teknologi informasi dan komunikasi yang terintegrasi	-	2 Laporan	15.262.638,00	KECAMATAN LEMBAH SEGAR
7 0 1 5	0		PROGRAM PENYELENGGARAAN	-	100%	-	82.980.000,00					100%	20.000.000,00	



Kode	Urusan / Bidang Urusan / Program / Kegiatan / Sub Kegiatan	Indikator Program / Kegiatan / Sub Kegiatan	Target Akhir Periode Renstra OPD	Capaian Kinerja Dan Kerangka Pendanaan							Kelompok Sasaran	Prakiraan Maju Rencana Tahun 2023		Perangkat Daerah Penanggung Jawab
				Target 2024	Pagu Indikatif (Rp)	Lokasi	Sumber Dana	Prioritas		Target		Pagu Indikatif (Rp)		
								Nasional	Daerah					
1	2	3	4	5	6	7	8	9	10	11	12	13	14	
	URUSAN PEMERINTAHAN UMUM													
7 0 1	0 5	2.0 1			82.980.000,00						1kegiatan	20.000.000,00		
	Penyelenggaraan Urusan Pemerintahan Umum Sesuai Penugasan Kepala Daerah	-	2kegiatan	-							Meningkatkan kualitas tata kelola penyelenggaraa n pemerintahan daerah yang bersih, akuntabel dan berkualitas Penguatan tata kelola pemerintahan melalui teknologi informasi dan komunikasi yang terintegrasi			
7 0 1	0 5	2.0 1	000 1	Pembinaan Wawasan Kebangsaan dan Ketahanan Nasional dalam rangka Memantapkan Pengamalan Pancasila, Pelaksanaan Undang-Undang Dasar Negara Republik Indonesia Tahun 1945, Pelestarian Bhinneka Tunggal Ika serta Pemertahanan dan Pemeliharaan Keutuhan Negara Kesatuan Republik Indonesia										
	Jumlah Orang yang Mengikuti Pembinaan Wawasan Kebangsaan dan Ketahanan Nasional dalam rangka Memantapkan Pengamalan Pancasila, Pelaksanaan Undang- Undang Dasar Negara Republik Indonesia Tahun 1945, Pelestarian Bhinneka Tunggal Ika serta Pemertahanan dan Pemeliharaan Keutuhan Negara Kesatuan Republik Indonesia	3 Orang	1 Orang	2.980.000,00	- Kota Sawahlunt o, Lembah Segar, Aur Mulio	DANA TRANSFER UMUM- DANA ALOKASI UMUM			Meningkatkan kualitas tata kelola penyelenggaraa n pemerintahan daerah yang bersih, akuntabel dan berkualitas Penguatan tata kelola pemerintahan melalui teknologi informasi dan komunikasi yang terintegrasi		1 Orang	20.000.000,00	KECAMATAN LEMBAH SEGAR	
7 0 1	0 5	2.0 1	000 3	Pembinaan Persatuan dan Kesatuan Bangsa										
	Jumlah Orang yang Mengikuti Pembinaan Persatuan dan Kesatuan Bangsa	2 Orang	1 Orang	80.000.000,00	- Kota Sawahlunt o, Lembah Segar, Aur Mulio	DANA TRANSFER UMUM- DANA ALOKASI UMUM			Meningkatkan kualitas tata kelola penyelenggaraa n pemerintahan daerah yang bersih, akuntabel dan berkualitas Penguatan tata kelola pemerintahan melalui teknologi informasi dan komunikasi yang terintegrasi		1 Orang	0,00	KECAMATAN LEMBAH SEGAR	
7 0 1	0 6				9.320.000,00							100%	34.500.000,00	
	PROGRAM PEMBINAAN DAN PENGAWASAN PEMERINTAHAN DESA	-	100%	-										
7 0 1	0 6	2.0 1			9.320.000,00						Meningkatkan kualitas tata	12bulan	34.500.000,00	
	Fasilitasi, Rekomendasi dan	-	36bulan	-										



Kode	Urusan / Bidang Urusan / Program / Kegiatan / Sub Kegiatan	Indikator Program / Kegiatan / Sub Kegiatan	Target Akhir Periode Renstra OPD	Capaian Kinerja Dan Kerangka Pendanaan						Kelompok Sasaran	Prakiraan Maju Rencana Tahun 2023		Perangkat Daerah Penanggung Jawab	
				Target 2024	Pagu Indikatif (Rp)	Lokasi	Sumber Dana	Prioritas			Target	Pagu Indikatif (Rp)		
				9	10	11	12	13	14					
7 0 1	0 6	2.0 1	000 2	Koordinasi Pembinaan dan Pengawasan Pemerintahan Desa										
Fasilitasi Administrasi Tata Pemerintahan Desa														
		Jumlah Dokumen yang Difasilitasi dalam rangka Administrasi Tata Pemerintahan Desa	5 Dokumen	5 Dokumen	9.320.000,00	- Kota Sawahlun to, Lembah Segar, Aur Mulio	DANA TRANSFER UMUM- DANA ALOKASI UMUM	-	Meningkatkan kualitas tata kelola penyelenggaraa n pemerintahan daerah yang bersih, akuntabel dan berkualitas Penguatan tata kelola pemerintahan melalui teknologi informasi dan komunikasi yang terintegrasi	-	5 Dokumen	27.000.000,00	KECAMATAN LEMBAH SEGAR	
7 0 1	0 6	2.0 1	000 6	Fasilitasi Pelaksanaan Pemilihan Kepala Desa										
Fasilitasi Pelaksanaan Pemilihan Kepala Desa														
		Jumlah Dokumen Fasilitasi dalam rangka Pelaksanaan Pemilihan Kepala Desa	3 Dokumen	0 Dokumen	0,00	- Kota Sawahlun to, Semua Kecamatan , Semua Kel/Desa	DANA TRANSFER UMUM- DANA ALOKASI UMUM	-	Meningkatkan kualitas tata kelola penyelenggaraa n pemerintahan daerah yang bersih, akuntabel dan berkualitas Penguatan tata kelola pemerintahan melalui teknologi informasi dan komunikasi yang terintegrasi	-	3 Dokumen	7.500.000,00	KECAMATAN LEMBAH SEGAR	
KELURAHAN AIR DINGIN					852.899.000,00								566.437.641,00	
UNSUR KEWILAYAHAN					852.899.000,00								566.437.641,00	
KECAMATAN					852.899.000,00								566.437.641,00	
7 0 1	0 2			PROGRAM PENYELENGGARAAN Pemerintahan DAN PELAYANAN PUBLIK	100% 100% 54Orang/bulan	-					100% 100% 54Orang/bulan	510.950.097,00		
7 0 1	0 2	2.0 4		Pelaksanaan Urusan Pemerintahan yang Dilimpahkan kepada	100persen 1tahun	-					Meningkatkan kualitas tata kelola	100persen 1tahun	510.950.097,00	



Kode	Urusan / Bidang Urusan / Program / Kegiatan / Sub Kegiatan	Indikator Program / Kegiatan / Sub Kegiatan	Target Akhir Periode Renstra OPD	Capaian Kinerja Dan Kerangka Pendanaan						Kelompok Sasaran	Prakiraan Maju Rencana Tahun 2023		Perangkat Daerah Penanggung Jawab	
				Target 2024	Pagu Indikatif (Rp)	Lokasi	Sumber Dana	Prioritas			Target	Pagu Indikatif (Rp)		
								Nasional	Daerah					
1	2	3	4	5	6	7	8	9	10	11	12	13	14	
	Camat								penyelenggaraa n pemerintahan daerah yang bersih, akuntabel dan berkualitas Penguatan tata kelola pemerintahan melalui teknologi informasi dan komunikasi yang terintegrasi					
7	0 1	0 2	2.0 4	000 3	Pelaksanaan Urusan Pemerintahan yang Terkait dengan Kewenangan Lain yang Dilimpahkan									
		Jumlah Laporan Pelaksanaan Kewenangan Lain yang Dilimpahkan	1 Laporan	1 Laporan	602.899.000,00	- Kota Sawahlunt o, Lembah Segar, Aia Dingin	DANA TRANSFER UMUM- DANA ALOKASI UMUM	-	Meningkatkan kualitas tata kelola penyelenggaraa n pemerintahan daerah yang bersih, akuntabel dan berkualitas Penguatan tata kelola pemerintahan melalui teknologi informasi dan komunikasi yang terintegrasi	-	1 Laporan	510.950.097,00	KELURAHAN AIR DINGIN	
7	0 1	0 3			100%	-	250.000.000,00				100%	55.487.544,00		
		PROGRAM PEMBERDAYAAN MASYARAKAT DESA DAN KELURAHAN	-	100%	-	250.000.000,00					100%	55.487.544,00		
7	0 1	0 3	2.0 2				250.000.000,00				8kegiatan	55.487.544,00		
		Kegiatan Pemberdayaan Kelurahan	-	28kegiatan	-	250.000.000,00					8kegiatan	55.487.544,00		
									Meningkatkan kualitas tata kelola penyelenggaraa n pemerintahan daerah yang bersih, akuntabel dan berkualitas Penguatan tata kelola pemerintahan melalui teknologi informasi dan komunikasi yang terintegrasi	-	8kegiatan	55.487.544,00		
7	0 1	0 3	2.0 2	000 2	Pembangunan Sarana dan Prasarana Kelurahan									
		Jumlah Sarana dan Prasarana Kelurahan yang Terbangun	18 Unit	1 Unit	200.000.000,00	- Kota Sawahlunt o, Lembah Segar, Aia Dingin	DANA TRANSFER UMUM- DANA ALOKASI UMUM	-	Meningkatkan kualitas tata kelola penyelenggaraa n pemerintahan daerah yang bersih, akuntabel dan berkualitas	-	6 Unit	13.487.544,00	KELURAHAN AIR DINGIN	



Kode	Urusan / Bidang Urusan / Program / Kegiatan / Sub Kegiatan	Indikator Program / Kegiatan / Sub Kegiatan	Target Akhir Periode Renstra OPD	Capaian Kinerja Dan Kerangka Pendanaan						Kelompok Sasaran	Prakiraan Maju Rencana Tahun 2023		Perangkat Daerah Penanggung Jawab			
				Target 2024	Pagu Indikatif (Rp)	Lokasi	Sumber Dana	Prioritas			Target	Pagu Indikatif (Rp)				
								Nasional	Daerah							
1	2	3	4	5	6	7	8	9	10	11	12	13	14			
									Penguatan tata kelola pemerintahan melalui teknologi informasi dan komunikasi yang terintegrasi							
7	0 1	0 3	2.0 2	000 3	Pemberdayaan Masyarakat di Kelurahan											
		Jumlah Pokmas dan Ormas yang Melaksanakan Pemberdayaan Masyarakat di Kelurahan	168 Pokmas / Ormas	10 Pokmas / Ormas	50.000.000,00	- Kota Sawahlunt o, Lembah Segar, Aia Dingin	DANA TRANSFER UMUM- DANA ALOKASI UMUM	-	Meningkatkan kualitas tata kelola penyelenggaraa n pemerintahan daerah yang bersih, akuntabel dan berkualitas Penguatan tata kelola pemerintahan melalui teknologi informasi dan komunikasi yang terintegrasi	-	48 Pokmas / Ormas	42.000.000,00	KELURAHAN AIR DINGIN			
		KELURAHAN AUR MULYO			852.899.000,00								703.615.763,00			
7					UNSUR KEWILAYAHAN									852.899.000,00		
7	0 1				KECAMATAN									852.899.000,00		
7	0 1	0 2			PROGRAM PENYELENGGARAAN Pemerintahan DAN PELAYANAN PUBLIK	-	100% 100% 54Orang/bulan	-				100% 100% 54Orang/bulan	507.265.763,00			
7	0 1	0 2	2.0 4		Pelaksanaan Urusan Pemerintahan yang Dilimpahkan kepada Camat	-	100persen 1tahun	-				100persen 1tahun	507.265.763,00			
7	0 1	0 2	2.0 4	000 3	Pelaksanaan Urusan Pemerintahan yang Terkait dengan Kewenangan Lain yang Dilimpahkan											
					Jumlah Laporan Pelaksanaan Kewenangan Lain yang Dilimpahkan	1 Laporan	1 Laporan	602.899.000,00	- Kota Sawahlunt o, Lembah Segar, Aur Mulio	DANA TRANSFER UMUM- DANA ALOKASI UMUM	-	Meningkatkan kualitas tata kelola penyelenggaraa n pemerintahan daerah yang bersih, akuntabel dan berkualitas Penguatan tata	-	1 Laporan	507.265.763,00	KELURAHAN AUR MULYO



Kode	Urusan / Bidang Urusan / Program / Kegiatan / Sub Kegiatan	Indikator Program / Kegiatan / Sub Kegiatan	Target Akhir Periode Renstra OPD	Capaian Kinerja Dan Kerangka Pendanaan						Kelompok Sasaran	Prakiraan Maju Rencana Tahun 2023		Perangkat Daerah Penanggung Jawab		
				Target 2024	Pagu Indikatif (Rp)	Lokasi	Sumber Dana	Prioritas			Target	Pagu Indikatif (Rp)			
								Nasional	Daerah						
1	2	3	4	5	6	7	8	9	10	11	12	13	14		
7	0 1 3			100%	-		250.000.000,00					100%	196.350.000,00		
7	0 1 3	2.0 2		28kegiatan	-		250.000.000,00					8kegiatan	196.350.000,00		
7	0 1 3	2.0 2	000 2	Pembangunan Sarana dan Prasarana Kelurahan											
				Jumlah Sarana dan Prasarana Kelurahan yang Terbangun	18 Unit	1 Unit	200.000.000,00	- Kota Sawahlunt o, Lembah Segar, Semua Kel/Desa	DANA TRANSFER UMUM- DANA ALOKASI UMUM	-	Meningkatkan kualitas tata kelola penyelenggaraa n pemerintahan daerah yang bersih, akuntabel dan berkualitas Penguatan tata kelola pemerintahan melalui teknologi informasi dan komunikasi yang terintegrasi	-	6 Unit	154.350.000,00	KELURAHAN AUR MULYO
7	0 1 3	2.0 2	000 3	Pemberdayaan Masyarakat di Kelurahan											
				Jumlah Pokmas dan Ormas yang Melaksanakan Pemberdayaan Masyarakat di Kelurahan	168 Pokmas / Ormas	10 Pokmas / Ormas	50.000.000,00	- Kota Sawahlunt o, Lembah Segar, Aur Mulio	DANA TRANSFER UMUM- DANA ALOKASI UMUM	-	Meningkatkan kualitas tata kelola penyelenggaraa n pemerintahan daerah yang bersih, akuntabel dan berkualitas Penguatan tata kelola pemerintahan melalui teknologi informasi dan komunikasi	-	48 Pokmas / Ormas	42.000.000,00	KELURAHAN AUR MULYO



Kode	Urusan / Bidang Urusan / Program / Kegiatan / Sub Kegiatan	Indikator Program / Kegiatan / Sub Kegiatan	Target Akhir Periode Renstra OPD	Capaian Kinerja Dan Kerangka Pendanaan						Kelompok Sasaran	Prakiraan Maju Rencana Tahun 2023		Perangkat Daerah Penanggung Jawab				
				Target 2024	Pagu Indikatif (Rp)	Lokasi	Sumber Dana	Prioritas			Target	Pagu Indikatif (Rp)					
								Nasional	Daerah								
1	2	3	4	5	6	7	8	9	10	11	12	13	14				
					852.899.000,00				yang terintegrasi			644.257.894,00					
7					852.899.000,00							644.257.894,00					
7	0 1				852.899.000,00							644.257.894,00					
7	0 1	0 2			PROGRAM PENYELENGGARAAN Pemerintahan DAN PELAYANAN PUBLIK	-	100% 100% 54Orang/bulan					100% 100% 54Orang/bulan	483.172.445,00				
7	0 1	0 2	2.0 4		Pelaksanaan Urusan Pemerintahan yang Dilimpahkan kepada Camat	-	100persen 1tahun					100persen 1tahun	483.172.445,00				
7	0 1	0 2	2.0 4	000 3	Pelaksanaan Urusan Pemerintahan yang Terkait dengan Kewenangan Lain yang Dilimpahkan												
					Jumlah Laporan Pelaksanaan Kewenangan Lain yang Dilimpahkan		1 Laporan	1 Laporan	602.899.000,00	- Kota Sawahlunto, Lembah Segar, Kubang Sirakuk Utara	DANA TRANSFER UMUM- DANA ALOKASI UMUM		Meningkatkan kualitas tata kelola penyelenggaraa n pemerintahan daerah yang bersih, akuntabel dan berkualitas Penguatan tata kelola pemerintahan melalui teknologi informasi dan komunikasi yang terintegrasi	-	1 Laporan	483.172.445,00	KELURAHAN KUBANG SIRAKUK UTARA
7	0 1	0 3			PROGRAM PEMBERDAYAAN MASYARAKAT DESA DAN KELURAHAN	-	100%		250.000.000,00				100%	161.085.449,00			
7	0 1	0 3	2.0 2		Kegiatan Pemberdayaan Kelurahan	-	28kegiatan		250.000.000,00				Meningkatkan kualitas tata kelola penyelenggaraa n pemerintahan daerah yang bersih, akuntabel dan berkualitas Penguatan tata kelola pemerintahan melalui teknologi informasi dan	-	8kegiatan	161.085.449,00	



Kode	Urusan / Bidang Urusan / Program / Kegiatan / Sub Kegiatan	Indikator Program / Kegiatan / Sub Kegiatan	Target Akhir Periode Renstra OPD	Capaian Kinerja Dan Kerangka Pendanaan						Kelompok Sasaran	Prakiraan Maju Rencana Tahun 2023		Perangkat Daerah Penanggung Jawab
				Target 2024	Pagu Indikatif (Rp)	Lokasi	Sumber Dana	Prioritas			Target	Pagu Indikatif (Rp)	
								Nasional	Daerah				
1	2	3	4	5	6	7	8	9	10	11	12	13	14
7 0 1 0 3 2 0 000 2									komunikasi yang terintegrasi				
Pembangunan Sarana dan Prasarana Kelurahan													
		Jumlah Sarana dan Prasarana Kelurahan yang Terbangun	18 Unit	1 Unit	200.000.000,00	- Kota Sawahlunto, Lembah Segar, Kubang Sirakuk Utara	DANA TRANSFER UMUM-DANA ALOKASI UMUM	-	Meningkatkan kualitas tata kelola penyelenggaraan pemerintahan daerah yang bersih, akuntabel dan berkualitas Penguatan tata kelola pemerintahan melalui teknologi informasi dan komunikasi yang terintegrasi	-	6 Unit	126.126.000,00	KELURAHAN KUBANG SIRAKUK UTARA
7 0 1 0 3 2 0 000 3													
Pemberdayaan Masyarakat di Kelurahan													
		Jumlah Pokmas dan Ormas yang Melaksanakan Pemberdayaan Masyarakat di Kelurahan	168 Pokmas / Ormas	10 Pokmas / Ormas	50.000.000,00	- Kota Sawahlunto, Lembah Segar, Kubang Sirakuk Utara	DANA TRANSFER UMUM-DANA ALOKASI UMUM	-	Meningkatkan kualitas tata kelola penyelenggaraan pemerintahan daerah yang bersih, akuntabel dan berkualitas Penguatan tata kelola pemerintahan melalui teknologi informasi dan komunikasi yang terintegrasi	-	48 Pokmas / Ormas	34.959.449,00	KELURAHAN KUBANG SIRAKUK UTARA
					852.898.950,00							627.567.149,00	
7					852.898.950,00							627.567.149,00	
7	0 1 0 3				852.898.950,00							627.567.149,00	
7	0 1 0 2				602.898.950,00							461.744.779,00	
7	0 1 0 2 4				602.898.950,00							461.744.779,00	
		PROGRAM PENYELENGGARAAN PEMERINTAHAN DAN PELAYANAN PUBLIK	100% 100% 54Orang/bulan	-								100% 100% 54Orang/bulan	
		Pelaksanaan Urusan Pemerintahan yang Dilimpahkan kepada Camat	100persen 1tahun	-								100persen 1tahun	



Kode	Urusan / Bidang Urusan / Program / Kegiatan / Sub Kegiatan	Indikator Program / Kegiatan / Sub Kegiatan	Target Akhir Periode Renstra OPD	Capaian Kinerja Dan Kerangka Pendanaan						Kelompok Sasaran	Prakiraan Maju Rencana Tahun 2023		Perangkat Daerah Penanggung Jawab				
				Target 2024	Pagu Indikatif (Rp)	Lokasi	Sumber Dana	Prioritas			Target	Pagu Indikatif (Rp)					
				1	2	3	4	5	6		7	8		9	10	11	12
7	0 1	0 2	2.0 4	000 3	Pelaksanaan Urusan Pemerintahan yang Terkait dengan Kewenangan Lain yang Dilimpahkan												
					Jumlah Laporan Pelaksanaan Kewenangan Lain yang Dilimpahkan	1 Laporan	1 Laporan	602.898.950,00	- Kota Sawahlunt o, Lembah Segar, Kubang S. Selatan	DANA TRANSFER UMUM- DANA ALOKASI UMUM	-	Meningkatkan kualitas tata kelola penyelenggaraa n pemerintahan daerah yang bersih, akuntabel dan berkualitas Penguatan tata kelola pemerintahan melalui teknologi informasi dan komunikasi yang terintegrasi	-	1 Laporan	461.744.779,00	KELURAHAN KUBANG SIRAKUK SELATAN	
7	0 1	0 3			PROGRAM PEMBERDAYAAN MASYARAKAT DESA DAN KELURAHAN	-	100%	-	250.000.000,00					100%	165.822.370,00		
7	0 1	0 3	2.0 2		Kegiatan Pemberdayaan Kelurahan	-	28kegiatan	-	250.000.000,00				Meningkatkan kualitas tata kelola penyelenggaraa n pemerintahan daerah yang bersih, akuntabel dan berkualitas Penguatan tata kelola pemerintahan melalui teknologi informasi dan komunikasi yang terintegrasi	-	8kegiatan	165.822.370,00	
7	0 1	0 3	2.0 2	000 2	Pembangunan Sarana dan Prasarana Kelurahan												
					Jumlah Sarana dan Prasarana Kelurahan yang Terbangun	18 Unit	1 Unit	200.000.000,00	- Kota Sawahlunt o, Lembah Segar, Kubang S. Selatan	DANA TRANSFER UMUM- DANA ALOKASI UMUM	-	Meningkatkan kualitas tata kelola penyelenggaraa n pemerintahan daerah yang bersih, akuntabel dan berkualitas Penguatan tata kelola pemerintahan melalui teknologi informasi dan komunikasi yang terintegrasi	-	6 Unit	121.501.870,00	KELURAHAN KUBANG SIRAKUK SELATAN	
7	0 1	0 3	2.0 2	000 3	Pemberdayaan Masyarakat di Kelurahan												
					Jumlah Pokmas dan Ormas yang Melaksanakan Pemberdayaan	168 Pokmas / Ormas	10 Pokmas / Ormas	50.000.000,00	- Kota Sawahlunt	DANA TRANSFER	-	Meningkatkan kualitas tata	-	48 Pokmas / Ormas	44.320.500,00	KELURAHAN KUBANG SIRAKUK	



Kode	Urusan / Bidang Urusan / Program / Kegiatan / Sub Kegiatan	Indikator Program / Kegiatan / Sub Kegiatan	Target Akhir Periode Renstra OPD	Capaian Kinerja Dan Kerangka Pendanaan						Kelompok Sasaran	Prakiraan Maju Rencana Tahun 2023		Perangkat Daerah Penanggung Jawab		
				Target 2024	Pagu Indikatif (Rp)	Lokasi	Sumber Dana	Prioritas			Target	Pagu Indikatif (Rp)			
								Nasional	Daerah						
1	2	3	4	5	6	7	8	9	10	11	12	13	14		
		Masyarakat di Kelurahan				o, Lembah Segar, Kubang S. Selatan	UMUM- DANA ALOKASI UMUM		kelola penyelenggaraa n pemerintahan daerah yang bersih, akuntabel dan berkualitas Penguatan tata kelola pemerintahan melalui teknologi informasi dan komunikasi yang terintegrasi				SELATAN		
		KELURAHAN PASAR			852.895.936,00							648.097.982,00			
7		UNSUR KEWILAYAHAN			852.895.936,00							648.097.982,00			
7	0 1	KECAMATAN			852.895.936,00							648.097.982,00			
7	0 1	0 2	PROGRAM PENYELENGGARAAN PEMERINTAHAN DAN PELAYANAN PUBLIK	-	100% 100% 54Orang/bulan						100% 100% 54Orang/bulan	515.909.886,00			
7	0 1	0 2	2.0 4	Pelaksanaan Urusan Pemerintahan yang Dilimpahkan kepada Camat	-	100persen 1tahun					Meningkatkan kualitas tata kelola penyelenggaraa n pemerintahan daerah yang bersih, akuntabel dan berkualitas Penguatan tata kelola pemerintahan melalui teknologi informasi dan komunikasi yang terintegrasi	100persen 1tahun	515.909.886,00		
7	0 1	0 2	2.0 4	000 3	Pelaksanaan Urusan Pemerintahan yang Terkait dengan Kewenangan Lain yang Dilimpahkan										
			Jumlah Laporan Pelaksanaan Kewenangan Lain yang Dilimpahkan	1 Laporan	1 Laporan	602.896.036,00	- Kota Sawahlunt o, Lembah Segar, Pasar	DANA TRANSFER UMUM- DANA ALOKASI UMUM	-	Meningkatkan kualitas tata kelola penyelenggaraa n pemerintahan daerah yang bersih, akuntabel dan berkualitas Penguatan tata kelola pemerintahan melalui teknologi informasi dan komunikasi yang terintegrasi	-	1 Laporan	515.909.886,00	KELURAHAN PASAR	
7	0 1	0 3	PROGRAM PEMBERDAYAAN MASYARAKAT DESA DAN KELURAHAN	-	100%							100%	132.188.096,00		
7	0 0	0 2.0	Kegiatan	-	28kegiatan						Meningkatkan	-	8kegiatan	132.188.096,00	



Kode	Urusan / Bidang Urusan / Program / Kegiatan / Sub Kegiatan				Indikator Program / Kegiatan / Sub Kegiatan	Target Akhir Periode Renstra OPD	Capaian Kinerja Dan Kerangka Pendanaan					Kelompok Sasaran	Prakiraan Maju Rencana Tahun 2023		Perangkat Daerah Penanggung Jawab	
							Target 2024	Pagu Indikatif (Rp)	Lokasi	Sumber Dana	Prioritas		Target	Pagu Indikatif (Rp)		
											Nasional					Daerah
1	2	3	4	5	6	7	8	9	10	11	12	13	14			
					Pemberdayaan Kelurahan						10					
7	0	0	2.0	000	Pembangunan Sarana dan Prasarana Kelurahan											
	1	3	2	2												
					Jumlah Sarana dan Prasarana Kelurahan yang Terbangun	18 Unit	1 Unit	175.000.000,00	- Kota Sawahlunto, Lembah Segar, Pasar	DANA TRANSFER UMUM- DANA ALOKASI UMUM		Meningkatkan kualitas tata kelola penyelenggaraa n pemerintahan daerah yang bersih, akuntabel dan berkualitas Penguatan tata kelola pemerintahan melalui teknologi informasi dan komunikasi yang terintegrasi		6 Unit	88.200.000,00	KELURAHAN PASAR
7	0	0	2.0	000	Pemberdayaan Masyarakat di Kelurahan											
	1	3	2	3												
					Jumlah Pokmas dan Ormas yang Melaksanakan Pemberdayaan Masyarakat di Kelurahan	168 Pokmas / Ormas	10 Pokmas / Ormas	74.999.900,00	- Kota Sawahlunto, Lembah Segar, Pasar	DANA TRANSFER UMUM- DANA ALOKASI UMUM		Meningkatkan kualitas tata kelola penyelenggaraa n pemerintahan daerah yang bersih, akuntabel dan berkualitas Penguatan tata kelola pemerintahan melalui teknologi informasi dan komunikasi yang terintegrasi		48 Pokmas / Ormas	43.988.096,00	KELURAHAN PASAR
								852.899.000,00						915.000.000,00		
7					KELURAHAN TANAH LAPANG			852.899.000,00						915.000.000,00		
7					UNSUR KEWILAYAHAN			852.899.000,00						915.000.000,00		
7	0				KECAMATAN			852.899.000,00						915.000.000,00		
7	0	0			PROGRAM PENYELENGGARAAN Pemerintahan Dan Pelayanan Publik	-	100% 100% 54Orang/bulan	602.899.000,00						100% 100% 54Orang/bulan	610.000.000,00	
7	0	0	2.0		Pelaksanaan Urusan Pemerintahan yang	-	100persen 1tahun	602.899.000,00				Meningkatkan kualitas tata		100persen 1tahun	610.000.000,00	
	1	2	4													



Kode	Urusan / Bidang Urusan / Program / Kegiatan / Sub Kegiatan	Indikator Program / Kegiatan / Sub Kegiatan	Target Akhir Periode Renstra OPD	Capaian Kinerja Dan Kerangka Pendanaan						Kelompok Sasaran	Prakiraan Maju Rencana Tahun 2023		Perangkat Daerah Penanggung Jawab				
				Target 2024	Pagu Indikatif (Rp)	Lokasi	Sumber Dana	Prioritas			Target	Pagu Indikatif (Rp)					
				1	2	3	4	5	6		7	8		9	10	11	12
	Dilimpahkan kepada Camat									kelola penyelenggaraa n pemerintahan daerah yang bersih, akuntabel dan berkualitas Penguatan tata kelola pemerintahan melalui teknologi informasi dan komunikasi yang terintegrasi							
7 0 1	0 2	0 4	2.0 3	000	Pelaksanaan Urusan Pemerintahan yang Terkait dengan Kewenangan Lain yang Dilimpahkan												
	Jumlah Laporan Pelaksanaan Kewenangan Lain yang Dilimpahkan	1 Laporan	1 Laporan	602.899.000,00	- Kota Sawahlunt o, Lembah Segar, Tanah Lapang	DANA TRANSFER UMUM- DANA ALOKASI UMUM	-	Meningkatkan kualitas tata kelola penyelenggaraa n pemerintahan daerah yang bersih, akuntabel dan berkualitas Penguatan tata kelola pemerintahan melalui teknologi informasi dan komunikasi yang terintegrasi	-	1 Laporan	610.000.000,00	KELURAHAN TANAH LAPANG					
7 0 1	0 3				PROGRAM PEMBERDAYAAN MASYARAKAT DESA DAN KELURAHAN	-	100%	-	250.000.000,00				100%	305.000.000,00			
7 0 1	0 3	2.0	2		Kegiatan Pemberdayaan Kelurahan	-	28kegiatan	-	250.000.000,00				8kegiatan	305.000.000,00			
7 0 1	0 3	2.0	2	000	Pembangunan Sarana dan Prasarana Kelurahan												
	Jumlah Sarana dan Prasarana Kelurahan yang Terbangun	18 Unit	1 Unit	200.000.000,00	- Kota Sawahlunt o, Lembah Segar, Tanah Lapang	DANA TRANSFER UMUM- DANA ALOKASI UMUM	-	Meningkatkan kualitas tata kelola penyelenggaraa n pemerintahan daerah yang bersih, akuntabel dan	-	6 Unit	250.000.000,00	KELURAHAN TANAH LAPANG					



Kode	Urusan / Bidang Urusan / Program / Kegiatan / Sub Kegiatan	Indikator Program / Kegiatan / Sub Kegiatan	Target Akhir Periode Renstra OPD	Capaian Kinerja Dan Kerangka Pendanaan						Kelompok Sasaran	Prakiraan Maju Rencana Tahun 2023		Perangkat Daerah Penanggung Jawab	
				Target 2024	Pagu Indikatif (Rp)	Lokasi	Sumber Dana	Prioritas			Target	Pagu Indikatif (Rp)		
								Nasional	Daerah					
1	2	3	4	5	6	7	8	9	10	11	12	13	14	
7 0 1	0 3	2.0 2	000 3	Pemberdayaan Masyarakat di Kelurahan										
		Jumlah Pokmas dan Ormas yang Melaksanakan Pemberdayaan Masyarakat di Kelurahan	168 Pokmas / Ormas	10 Pokmas / Ormas	50.000.000,00	- Kota Sawahlunt o, Lembah Segar, Tanah Lapang	DANA TRANSFER UMUM- DANA ALOKASI UMUM	-	Meningkatkan kualitas tata kelola penyelenggaraa n pemerintahan daerah yang bersih, akuntabel dan berkualitas Penguatan tata kelola pemerintahan melalui teknologi informasi dan komunikasi yang terintegrasi	-	48 Pokmas / Ormas	55.000.000,00	KELURAHAN TANAH LAPANG	
		KECAMATAN SILUNGKANG			2.815.662.705,00							3.003.169.948,00		
7		UNSUR KEWILAYAHAN			2.810.832.705,00							2.996.536.948,00		
7 0 1		KECAMATAN			2.810.832.705,00							2.996.536.948,00		
7 0 1	0 1		100%	-	2.324.575.735,00						100%	2.837.485.448,00		
7 0 1	0 1	2.0 1		PROGRAM PUNJANG URUSAN Pemerintahan DAERAH KABUPATEN/KOTA	-	100%	-	5.000.000,00			-	100%	5.500.000,00	
		Perencanaan, Penganggaran, dan Evaluasi Kinerja Perangkat Daerah									Penguatan tata kelola pemerintahan melalui teknologi informasi dan komunikasi yang terintegrasi			
7 0 1	0 1	2.0 1	000 1	Penyusunan Dokumen Perencanaan Perangkat Daerah										
		Jumlah Dokumen Perencanaan Perangkat Daerah	9 Dokumen	3 Dokumen	5.000.000,00	- Kota Sawahlunt o, Silungkang, Semua Kel/Desa	DANA TRANSFER UMUM- DANA ALOKASI UMUM	-	Penguatan tata kelola pemerintahan melalui teknologi informasi dan komunikasi yang terintegrasi	-	3 Dokumen	5.500.000,00	KECAMATAN SILUNGKANG	
7 0 1	0 1	2.0 2		Administrasi Keuangan Perangkat Daerah	-	100%	-	1.931.274.610,00			-	100%	2.365.000.000,00	
											Meningkatkan kualitas tata kelola penyelenggaraa n pemerintahan daerah yang bersih, akuntabel dan			



Kode	Urusan / Bidang Urusan / Program / Kegiatan / Sub Kegiatan	Indikator Program / Kegiatan / Sub Kegiatan	Target Akhir Periode Renstra OPD	Capaian Kinerja Dan Kerangka Pendanaan						Kelompok Sasaran	Prakiraan Maju Rencana Tahun 2023		Perangkat Daerah Penanggung Jawab		
				Target 2024	Pagu Indikatif (Rp)	Lokasi	Sumber Dana	Prioritas			Target	Pagu Indikatif (Rp)			
								Nasional	Daerah						
1	2	3	4	5	6	7	8	9	10	11	12	13	14		
7	0 1	0 1	2.0 2	000 1	Penyediaan Gaji dan Tunjangan ASN										
		Jumlah Orang yang Menerima Gaji dan Tunjangan ASN	798 Orang/bulan	266 Orang/bulan	1.931.274.610,00	- Kota Sawahlunto, Semua Kecamatan, Semua Kel/Desa	DANA TRANSFER UMUM-DANA ALOKASI UMUM	-	Meningkatkan kualitas tata kelola penyelenggaraan pemerintahan daerah yang bersih, akuntabel dan berkualitas	-	266 Orang/bulan	2.365.000.000,00	KECAMATAN SILUNGKANG		
7	0 1	0 1	2.0 5		Administrasi Kepegawaian Perangkat Daerah	-	100%	-	15.220.000,00						
		Penguatan tata kelola pemerintahan melalui teknologi informasi dan komunikasi yang terintegrasi								-	100%	32.934.000,00			
7	0 1	0 1	2.0 5	000 2	Pengadaan Pakaian Dinas beserta Atribut Kelengkapannya										
		Jumlah Paket Pakaian Dinas beserta Atribut Kelengkapan	93 Paket	1 Paket	3.500.000,00	- Kota Sawahlunto, Silungkang, Semua Kel/Desa	DANA TRANSFER UMUM-DANA ALOKASI UMUM	-	Penguatan tata kelola pemerintahan melalui teknologi informasi dan komunikasi yang terintegrasi	-	31 Paket	7.150.000,00	KECAMATAN SILUNGKANG		
7	0 1	0 1	2.0 5	000 9	Pendidikan dan Pelatihan Pegawai Berdasarkan Tugas dan Fungsi										
		Jumlah Pegawai Berdasarkan Tugas dan Fungsi yang Mengikuti Pendidikan dan Pelatihan	15 Orang	2 Orang	11.720.000,00	- Kota Sawahlunto, Semua Kecamatan, Semua Kel/Desa	DANA TRANSFER UMUM-DANA ALOKASI UMUM	-	Penguatan tata kelola pemerintahan melalui teknologi informasi dan komunikasi yang terintegrasi	-	5 Orang	25.784.000,00	KECAMATAN SILUNGKANG		
7	0 1	0 1	2.0 6		Administrasi Umum Perangkat Daerah	-	100%	-	91.246.725,00						
		Penguatan tata kelola pemerintahan melalui teknologi informasi dan komunikasi								-	100%	105.957.198,00			



Kode	Urusan / Bidang Urusan / Program / Kegiatan / Sub Kegiatan	Indikator Program / Kegiatan / Sub Kegiatan	Target Akhir Periode Renstra OPD	Capaian Kinerja Dan Kerangka Pendanaan						Kelompok Sasaran	Prakiraan Maju Rencana Tahun 2023		Perangkat Daerah Penanggung Jawab		
				Target 2024	Pagu Indikatif (Rp)	Lokasi	Sumber Dana	Prioritas			Target	Pagu Indikatif (Rp)			
								Nasional	Daerah						
1	2	3	4	5	6	7	8	9	10	11	12	13	14		
7 0 1	0 1	2.0 6	000 1	Penyediaan Komponen Instalasi Listrik/Penerangan Bangunan Kantor											
				Jumlah Paket Komponen Instalasi Listrik/Penerangan Bangunan Kantor yang Disediakan	36 Paket	12 Paket	1.015.000,00	- Kota Sawahlunto, Silungkang, Semua Kel/Desa	DANA TRANSFER UMUM-DANA ALOKASI UMUM	-	Penguatan tata kelola pemerintahan melalui teknologi informasi dan komunikasi yang terintegrasi	-	12 Paket	1.342.440,00	KECAMATAN SILUNGKANG
7 0 1	0 1	2.0 6	000 2	Penyediaan Peralatan dan Perlengkapan Kantor											
				Jumlah Paket Peralatan dan Perlengkapan Kantor yang Disediakan	36 Paket	12 Paket	38.841.325,00	- Kota Sawahlunto, Silungkang, Semua Kel/Desa	DANA TRANSFER UMUM-DANA ALOKASI UMUM	-	Penguatan tata kelola pemerintahan melalui teknologi informasi dan komunikasi yang terintegrasi	-	12 Paket	39.205.458,00	KECAMATAN SILUNGKANG
7 0 1	0 1	2.0 6	000 4	Penyediaan Bahan Logistik Kantor											
				Jumlah Paket Bahan Logistik Kantor yang Disediakan	36 Paket	12 Paket	19.110.000,00	- Kota Sawahlunto, Silungkang, Semua Kel/Desa	DANA TRANSFER UMUM-DANA ALOKASI UMUM	-	Penguatan tata kelola pemerintahan melalui teknologi informasi dan komunikasi yang terintegrasi	-	12 Paket	22.275.000,00	KECAMATAN SILUNGKANG
7 0 1	0 1	2.0 6	000 5	Penyediaan Barang Cetak dan Penggandaan											
				Jumlah Paket Barang Cetak dan Penggandaan yang Disediakan	36 Paket	12 Paket	10.214.400,00	- Kota Sawahlunto, Silungkang, Semua Kel/Desa	DANA TRANSFER UMUM-DANA ALOKASI UMUM	-	Penguatan tata kelola pemerintahan melalui teknologi informasi dan komunikasi yang terintegrasi	-	12 Paket	16.051.200,00	KECAMATAN SILUNGKANG
7 0 1	0 1	2.0 6	000 9	Penyelenggaraan Rapat Koordinasi dan Konsultasi SKPD											
				Jumlah Laporan Penyelenggaraan Rapat Koordinasi dan Konsultasi SKPD	36 Laporan	12 Laporan	22.066.000,00	- Kota Sawahlunto, Silungkang, Semua Kel/Desa	DANA TRANSFER UMUM-DANA ALOKASI UMUM	-	Penguatan tata kelola pemerintahan melalui teknologi informasi dan komunikasi yang terintegrasi	-	12 Laporan	27.083.100,00	KECAMATAN SILUNGKANG
7 0 1	0 1	2.0 8		Penyediaan Jasa Penunjang Urusan Pemerintahan Daerah	-	100%	-	230.911.200,00		-	Penguatan tata kelola pemerintahan melalui teknologi informasi dan komunikasi yang terintegrasi	-	100%	273.655.250,00	
7 0 1	0 1	2.0 8	000 1	Penyediaan Jasa Surat Menyurat											



Kode	Urusan / Bidang Urusan / Program / Kegiatan / Sub Kegiatan	Indikator Program / Kegiatan / Sub Kegiatan	Target Akhir Periode Renstra OPD	Capaian Kinerja Dan Kerangka Pendanaan						Kelompok Sasaran	Prakiraan Maju Rencana Tahun 2023		Perangkat Daerah Penanggung Jawab
				Target 2024	Pagu Indikatif (Rp)	Lokasi	Sumber Dana	Prioritas			Target	Pagu Indikatif (Rp)	
								Nasional	Daerah				
1	2	3	4	5	6	7	8	9	10	11	12	13	14
		Jumlah Laporan Penyediaan Jasa Surat Menyurat	36 Laporan	12 Laporan	800.000,00	- Kota Sawahlunto, Silungkang, Semua Kel/Desa	DANA TRANSFER UMUM-DANA ALOKASI UMUM	-	Penguatan tata kelola pemerintahan melalui teknologi informasi dan komunikasi yang terintegrasi	-	12 Laporan	1.155.000,00	KECAMATAN SILUNGKANG
7	0 1	0 1	2.0 8	000 2	Penyediaan Jasa Komunikasi, Sumber Daya Air dan Listrik								
		Jumlah Laporan Penyediaan Jasa Komunikasi, Sumber Daya Air dan Listrik yang Disediakan	36 Laporan	12 Laporan	32.177.200,00	- Kota Sawahlunto, Silungkang, Semua Kel/Desa	DANA TRANSFER UMUM-DANA ALOKASI UMUM	-	Penguatan tata kelola pemerintahan melalui teknologi informasi dan komunikasi yang terintegrasi	-	12 Laporan	35.395.250,00	KECAMATAN SILUNGKANG
7	0 1	0 1	2.0 8	000 4	Penyediaan Jasa Pelayanan Umum Kantor								
		Jumlah Laporan Penyediaan Jasa Pelayanan Umum Kantor yang Disediakan	36 Laporan	12 Laporan	197.934.000,00	- Kota Sawahlunto, Silungkang, Semua Kel/Desa	DANA TRANSFER UMUM-DANA ALOKASI UMUM	-	Meningkatkan kualitas tata kelola penyelenggaraan pemerintahan daerah yang bersih, akuntabel dan berkualitas	-	12 Laporan	237.105.000,00	KECAMATAN SILUNGKANG
7	0 1	0 1	2.0 9		Pemeliharaan Barang Milik Daerah Penunjang Urusan Pemerintahan Daerah								
		-	100%	-	50.923.200,00			-	Penguatan tata kelola pemerintahan melalui teknologi informasi dan komunikasi yang terintegrasi	-	100%	54.439.000,00	
7	0 1	0 1	2.0 9	000 1	Penyediaan Jasa Pemeliharaan, Biaya Pemeliharaan, dan Pajak Kendaraan Perorangan Dinas atau Kendaraan Dinas Jabatan								
		Jumlah Kendaraan Perorangan Dinas atau Kendaraan Dinas Jabatan yang Dipelihara dan Dibayarkan Pajaknya	27 Unit	8 Unit	50.923.200,00	- Kota Sawahlunto, Silungkang, Semua Kel/Desa	DANA TRANSFER UMUM-DANA ALOKASI UMUM	-	Penguatan tata kelola pemerintahan melalui teknologi informasi dan komunikasi yang terintegrasi	-	9 Unit	54.439.000,00	KECAMATAN SILUNGKANG
7	0 1	0 2			PROGRAM PENYELENGGARAAN PEMERINTAHAN DAN PELAYANAN PUBLIK								
		-	100% 100%	-	13.319.500,00			-		-	100% 100%	25.256.000,00	
7	0 1	0 2	2.0 1		Koordinasi Penyelenggaraan Kegiatan								
		-	12bulan 3kegiatan 36bulan	-	8.320.000,00			-	Penguatan tata kelola pemerintahan	-	12bulan 1kegiatan 12bulan	14.256.000,00	



Kode	Urusan / Bidang Urusan / Program / Kegiatan / Sub Kegiatan	Indikator Program / Kegiatan / Sub Kegiatan	Target Akhir Periode Renstra OPD	Capaian Kinerja Dan Kerangka Pendanaan						Kelompok Sasaran	Prakiraan Maju Rencana Tahun 2023		Perangkat Daerah Penanggung Jawab	
				Target 2024	Pagu Indikatif (Rp)	Lokasi	Sumber Dana	Prioritas			Target	Pagu Indikatif (Rp)		
								Nasional	Daerah					
1	2	3	4	5	6	7	8	9	10	11	12	13	14	
	Pemerintahan di Tingkat Kecamatan								melalui teknologi informasi dan komunikasi yang terintegrasi					
7	0 1	0 2	2.0 1	000 1	Koordinasi/Sinergi Perencanaan dan Pelaksanaan Kegiatan Pemerintahan dengan Perangkat Daerah dan Instansi Vertikal Terkait									
		Jumlah Laporan Koordinasi/Sinergi Perencanaan dan Pelaksanaan Kegiatan Pemerintahan dengan Perangkat Daerah dan Instansi Vertikal Terkait	12 Laporan	3 Laporan	8.320.000,00	- Kota Sawahlunto, Silungkang, Semua Kel/Desa	DANA TRANSFER UMUM-DANA ALOKASI UMUM	-	Penguatan tata kelola pemerintahan melalui teknologi informasi dan komunikasi yang terintegrasi	-	4 Laporan	14.256.000,00	KECAMATAN SILUNGKANG	
7	0 1	0 2	2.0 4		Pelaksanaan Urusan Pemerintahan yang Dilimpahkan kepada Camat	-	3Kegiatan	-	4.999.500,00		-	1Kegiatan	11.000.000,00	
7	0 1	0 2	2.0 4	000 3	Pelaksanaan Urusan Pemerintahan yang Terkait dengan Kewenangan Lain yang Dilimpahkan									
		Jumlah Laporan Pelaksanaan Kewenangan Lain yang Dilimpahkan	12 Laporan	12 Laporan	4.999.500,00	- Kota Sawahlunto, Semua Kecamatan, Semua Kel/Desa	DANA TRANSFER UMUM-DANA ALOKASI UMUM	-	Penguatan tata kelola pemerintahan melalui teknologi informasi dan komunikasi yang terintegrasi	-	12 Laporan	11.000.000,00	KECAMATAN SILUNGKANG	
7	0 1	0 3			PROGRAM PEMBERDAYAAN MASYARAKAT DESA DAN KELURAHAN	-	100%	-	379.737.470,00			100%	87.260.000,00	
7	0 1	0 3	2.0 1		Koordinasi Kegiatan Pemberdayaan Desa	-	28kegiatan	-	379.737.470,00		-	8kegiatan	87.260.000,00	
7	0 1	0 3	2.0 1	000 1	Peningkatan Partisipasi Masyarakat dalam Forum Musyawarah Perencanaan Pembangunan di Desa									
		Jumlah Lembaga Kemasyarakatan yang Berpartisipasi dalam Forum Musyawarah Perencanaan Pembangunan di Desa	5 Lembaga Kemasyarakatan	5 Lembaga Kemasyarakatan	6.600.000,00	- Kota Sawahlunto, Silungkang, Semua Kel/Desa	DANA TRANSFER UMUM-DANA ALOKASI UMUM	-	Meningkatkan kualitas tata kelola penyelenggaraan pemerintahan daerah yang bersih, akuntabel dan berkualitas	-	5 Lembaga Kemasyarakatan	7.260.000,00	KECAMATAN SILUNGKANG	



Kode	Urusan / Bidang Urusan / Program / Kegiatan / Sub Kegiatan	Indikator Program / Kegiatan / Sub Kegiatan	Target Akhir Periode Renstra OPD	Capaian Kinerja Dan Kerangka Pendanaan						Kelompok Sasaran	Prakiraan Maju Rencana Tahun 2023		Perangkat Daerah Penanggung Jawab	
				Target 2024	Pagu Indikatif (Rp)	Lokasi	Sumber Dana	Prioritas			Target	Pagu Indikatif (Rp)		
								Nasional	Daerah					
1	2	3	4	5	6	7	8	9	10	11	12	13	14	
7 0 1	0 3	2.0 1	000 3	Peningkatan Efektifitas Kegiatan Pemberdayaan Masyarakat di Wilayah Kecamatan										
		Jumlah Laporan Peningkatan Efektifitas Kegiatan Pemberdayaan Masyarakat di Wilayah Kecamatan	25 Laporan	9 Laporan	373.137.470,00	- Kota Sawahlunto, Silungkang, Semua Kel/Desa	DANA TRANSFER UMUM- DANA ALOKASI UMUM	-	Penguatan tata kelola pemerintahan melalui teknologi informasi dan komunikasi yang terintegrasi	-	7 Laporan	80.000.000,00	KECAMATAN SILUNGKANG	
7 0 1	0 4			PROGRAM KOORDINASI KETENTRAMAN DAN KETERTIBAN UMUM	-	100%	-	7.500.000,00			100%	7.265.500,00		
7 0 1	0 4	2.0 1		Koordinasi Upaya Penyelenggaraan Ketenteraman dan Ketertiban Umum	-	2Kegiatan	-	7.500.000,00			2Kegiatan	7.265.500,00		
7 0 1	0 4	2.0 1	000 1	Sinergitas dengan Kepolisian Negara Republik Indonesia, Tentara Nasional Indonesia dan Instansi Vertikal di Wilayah Kecamatan										
		Jumlah Laporan Hasil Sinergitas dengan Kepolisian Negara Republik Indonesia, Tentara Nasional Indonesia dan Instansi Vertikal di Wilayah Kecamatan	2 Laporan	2 Laporan	7.500.000,00	- Kota Sawahlunto, Silungkang, Semua Kel/Desa	DANA TRANSFER UMUM- DANA ALOKASI UMUM	-	Penguatan tata kelola pemerintahan melalui teknologi informasi dan komunikasi yang terintegrasi	-	2 Laporan	7.265.500,00	KECAMATAN SILUNGKANG	
7 0 1	0 5			PROGRAM PENYELENGGARAAN URUSAN PEMERINTAHAN UMUM	-	100%	-	72.500.000,00			100%	23.000.000,00		
7 0 1	0 5	2.0 1		Penyelenggaraan Urusan Pemerintahan Umum Sesuai Penugasan Kepala Daerah	-	5kegiatan	-	72.500.000,00			1kegiatan	23.000.000,00		
		Meningkatkan kualitas tata kelola penyelenggaraan pemerintahan daerah yang bersih, akuntabel dan berkualitas Penguatan tata kelola pemerintahan melalui teknologi informasi dan komunikasi yang												



Kode	Urusan / Bidang Urusan / Program / Kegiatan / Sub Kegiatan	Indikator Program / Kegiatan / Sub Kegiatan	Target Akhir Periode Renstra OPD	Capaian Kinerja Dan Kerangka Pendanaan						Kelompok Sasaran	Prakiraan Maju Rencana Tahun 2023		Perangkat Daerah Penanggung Jawab			
				Target 2024	Pagu Indikatif (Rp)	Lokasi	Sumber Dana	Prioritas			Target	Pagu Indikatif (Rp)				
				9	10	11	12	13	14							
7	0 1 5	0 1 1	2.0 1 1	000 1	Pembinaan Wawasan Kebangsaan dan Ketahanan Nasional dalam rangka Memantapkan Pengamalan Pancasila, Pelaksanaan Undang-Undang Dasar Negara Republik Indonesia Tahun 1945, Pelestarian Bhinneka Tunggal Ika serta Pemertahanan dan Pemeliharaan Keutuhan Negara Kesatuan Republik Indonesia											
					Jumlah Orang yang Mengikuti Pembinaan Wawasan Kebangsaan dan Ketahanan Nasional dalam rangka Memantapkan Pengamalan Pancasila, Pelaksanaan Undang-Undang Dasar Negara Republik Indonesia Tahun 1945, Pelestarian Bhinneka Tunggal Ika serta Pemertahanan dan Pemeliharaan Keutuhan Negara Kesatuan Republik Indonesia	750 Orang	250 Orang	2.500.000,00	- Kota Sawahlunto, Silungkang, Semua Kel/Desa	DANA TRANSFER UMUM-DANA ALOKASI UMUM	-	Meningkatkan kualitas tata kelola penyelenggaraan pemerintahan daerah yang bersih, akuntabel dan berkualitas Penguatan tata kelola pemerintahan melalui teknologi informasi dan komunikasi yang terintegrasi	-	250 Orang	20.000.000,00	KECAMATAN SILUNGKANG
7	0 1 5	0 1 1	2.0 1 3	000 3	Pembinaan Persatuan dan Kesatuan Bangsa											
					Jumlah Orang yang Mengikuti Pembinaan Persatuan dan Kesatuan Bangsa	400 Orang	200 Orang	70.000.000,00	- Kota Sawahlunto, Silungkang, Semua Kel/Desa	DANA TRANSFER UMUM-DANA ALOKASI UMUM	-	Penguatan tata kelola pemerintahan melalui teknologi informasi dan komunikasi yang terintegrasi	-	0 Orang	3.000.000,00	KECAMATAN SILUNGKANG
7	0 1 6	0 6			PROGRAM PEMBINAAN DAN PENGAWASAN PEMERINTAHAN DESA	-	100%	-	13.200.000,00					100%	16.270.000,00	
7	0 1 6	0 1 1	2.0 1		Fasilitasi, Rekomendasi dan Koordinasi Pembinaan dan Pengawasan Pemerintahan Desa	-	36bulan	-	13.200.000,00					12bulan	16.270.000,00	
7	0 1 6	0 1 1	2.0 1	000 2	Fasilitasi Administrasi Tata Pemerintahan Desa											
					Jumlah Dokumen yang Difasilitasi dalam rangka Administrasi Tata Pemerintahan Desa	15 Dokumen	5 Dokumen	7.500.000,00	- Kota Sawahlunto, Silungkang, Semua Kel/Desa	DANA TRANSFER UMUM-DANA ALOKASI UMUM	-	Meningkatkan kualitas tata kelola penyelenggaraan pemerintahan daerah yang bersih, akuntabel dan berkualitas	-	5 Dokumen	10.000.000,00	KECAMATAN SILUNGKANG
7	0 1 6	0 1 1	2.0 1	000 3	Fasilitasi Pengelolaan Keuangan Desa dan Pendayagunaan Aset Desa											
					Jumlah Dokumen yang Difasilitasi dalam rangka Pengelolaan Keuangan Desa dan Pendayagunaan Aset Desa	15 Dokumen	5 Dokumen	5.700.000,00	- Kota Sawahlunto, Silungkang, Semua Kel/Desa	DANA TRANSFER UMUM-DANA ALOKASI UMUM	-	Meningkatkan kualitas tata kelola penyelenggaraan pemerintahan daerah yang bersih, akuntabel dan berkualitas	-	5 Dokumen	6.270.000,00	KECAMATAN SILUNGKANG



Kode	Urusan / Bidang Urusan / Program / Kegiatan / Sub Kegiatan	Indikator Program / Kegiatan / Sub Kegiatan	Target Akhir Periode Renstra OPD	Capaian Kinerja Dan Kerangka Pendanaan						Kelompok Sasaran	Prakiraan Maju Rencana Tahun 2023		Perangkat Daerah Penanggung Jawab	
				Target 2024	Pagu Indikatif (Rp)	Lokasi	Sumber Dana	Prioritas			Target	Pagu Indikatif (Rp)		
								Nasional	Daerah					
1	2	3	4	5	6	7	8	9	10	11	12	13	14	
X					4.830.000,00							6.633.000,00		
X	X X X				4.830.000,00							6.633.000,00		
X	X X X	0 1		100%	4.830.000,00						100%	6.633.000,00		
X	X X X	0 1	2.0 9		4.830.000,00						100%	6.633.000,00		
X	X X X	0 1	2.0 9	001 0	Pemeliharaan/Rehabilitasi Sarana dan Prasarana Gedung Kantor atau Bangunan Lainnya									
					4.830.000,00		- Kota Sawahlunt o, Silungkang, Semua Kel/Desa	DANA TRANSFER UMUM- DANA ALOKASI UMUM				16 Unit	6.633.000,00	KECAMATAN SILUNGKANG
					3.066.015.785,00							3.202.324.563,00		
7					3.066.015.785,00							3.202.324.563,00		
7	0 1				3.066.015.785,00							3.202.324.563,00		
7	0 1	0 1			2.544.178.649,00						100% 100%	2.791.474.663,00		
7	0 1	0 1	2.0 1		5.000.000,00							6.500.000,00		
7	0 1	0 1	2.0 1	000 1	Penyusunan Dokumen Perencanaan Perangkat Daerah									



Kode	Urusan / Bidang Urusan / Program / Kegiatan / Sub Kegiatan	Indikator Program / Kegiatan / Sub Kegiatan	Target Akhir Periode Renstra OPD	Capaian Kinerja Dan Kerangka Pendanaan						Kelompok Sasaran	Prakiraan Maju Rencana Tahun 2023		Perangkat Daerah Penanggung Jawab
				Target 2024	Pagu Indikatif (Rp)	Lokasi	Sumber Dana	Prioritas			Target	Pagu Indikatif (Rp)	
								Nasional	Daerah				
1				5	6	7	8	9	10	11	12	13	14
		Jumlah Dokumen Perencanaan Perangkat Daerah		3 Dokumen	5.000.000,00	- Kota Sawahlunt o, Semua Kecamatan , Semua Kel/Desa	DANA TRANSFER UMUM- DANA ALOKASI UMUM	-	Meningkatkan kualitas tata kelola penyelenggaraa n pemerintahan daerah yang bersih, akuntabel dan berkualitas Penguatan tata kelola pemerintahan melalui teknologi informasi dan komunikasi yang terintegrasi	-		6.500.000,00	KECAMATAN TALAWI
7	0 1	0 1	2.0 2										
		Administrasi Keuangan Perangkat Daerah		100% 100%								2.238.778.063,00	
7	0 1	0 1	2.0 2	000 1	Penyediaan Gaji dan Tunjangan ASN								
		Jumlah Orang yang Menerima Gaji dan Tunjangan ASN	42 Orang/bulan	14 Orang/bulan	2.058.826.059,00	- Kota Sawahlunt o, Talawi, Talawi Mudiak	DANA TRANSFER UMUM- DANA ALOKASI UMUM	-	Meningkatkan kualitas tata kelola penyelenggaraa n pemerintahan daerah yang bersih, akuntabel dan berkualitas Penguatan tata kelola pemerintahan melalui teknologi informasi dan komunikasi yang terintegrasi	-	14 Orang/bulan	2.238.778.063,00	KECAMATAN TALAWI
7	0 1	0 1	2.0 5										
		Administrasi Kepegawaian Perangkat Daerah		100% 100%								12.805.000,00	
												13.850.000,00	



Kode	Urusan / Bidang Urusan / Program / Kegiatan / Sub Kegiatan	Indikator Program / Kegiatan / Sub Kegiatan	Target Akhir Periode Renstra OPD	Capaian Kinerja Dan Kerangka Pendanaan						Kelompok Sasaran	Prakiraan Maju Rencana Tahun 2023		Perangkat Daerah Penanggung Jawab			
				Target 2024	Pagu Indikatif (Rp)	Lokasi	Sumber Dana	Prioritas			Target	Pagu Indikatif (Rp)				
								Nasional	Daerah							
1	2	3	4	5	6	7	8	9	10	11	12	13	14			
7	0 1	0 1	2.0 5	000 2	Pengadaan Pakaian Dinas beserta Atribut Kelengkapannya											
					Jumlah Paket Pakaian Dinas beserta Atribut Kelengkapan	3 Paket	1 Paket	3.500.000,00	- Kota Sawahlunto, Talawi, Talawi Mudiak	DANA TRANSFER UMUM-DANA ALOKASI UMUM	-	Meningkatkan kualitas tata kelola penyelenggaraan pemerintahan daerah yang bersih, akuntabel dan berkualitas Penguatan tata kelola pemerintahan melalui teknologi informasi dan komunikasi yang terintegrasi	-	1 Paket	3.850.000,00	KECAMATAN TALAWI
7	0 1	0 1	2.0 5	000 9	Pendidikan dan Pelatihan Pegawai Berdasarkan Tugas dan Fungsi											
					Jumlah Pegawai Berdasarkan Tugas dan Fungsi yang Mengikuti Pendidikan dan Pelatihan	15 Orang	10 Orang	9.305.000,00	- Kota Sawahlunto, Talawi, Talawi Mudiak	DANA TRANSFER UMUM-DANA ALOKASI UMUM	-	Meningkatkan kualitas tata kelola penyelenggaraan pemerintahan daerah yang bersih, akuntabel dan berkualitas Penguatan tata kelola pemerintahan melalui teknologi informasi dan komunikasi yang terintegrasi	-	5 Orang	10.000.000,00	KECAMATAN TALAWI
7	0 1	0 1	2.0 6		Administrasi Umum Perangkat Daerah	-	108% 108%	-	100.040.460,00			Meningkatkan kualitas tata kelola penyelenggaraan pemerintahan daerah yang bersih, akuntabel dan berkualitas Penguatan tata kelola pemerintahan melalui teknologi informasi dan komunikasi yang terintegrasi	-	36% 36%	99.500.000,00	
7	0 1	0 1	2.0 6	000 1	Penyediaan Komponen Instalasi Listrik/Penerangan Bangunan Kantor											
					Jumlah Paket Komponen Instalasi Listrik/Penerangan Bangunan Kantor	36 Paket	12 Paket	1.648.360,00	- Kota Sawahlunto	DANA TRANSFER	-	Meningkatkan kualitas tata	-	12 Paket	2.000.000,00	KECAMATAN TALAWI



Kode	Urusan / Bidang Urusan / Program / Kegiatan / Sub Kegiatan	Indikator Program / Kegiatan / Sub Kegiatan	Target Akhir Periode Renstra OPD	Capaian Kinerja Dan Kerangka Pendanaan						Kelompok Sasaran	Prakiraan Maju Rencana Tahun 2023		Perangkat Daerah Penanggung Jawab				
				Target 2024	Pagu Indikatif (Rp)	Lokasi	Sumber Dana	Prioritas			Target	Pagu Indikatif (Rp)					
								Nasional	Daerah								
1	2	3	4	5	6	7	8	9	10	11	12	13	14				
		yang Disediakan				o, Talawi, Talawi Mudiak	UMUM- DANA ALOKASI UMUM		kelola penyelenggaraa n pemerintahan daerah yang bersih, akuntabel dan berkualitas Penguatan tata kelola pemerintahan melalui teknologi informasi dan komunikasi yang terintegrasi								
7	0 1	0 1	2.0 6	000 2	Penyediaan Peralatan dan Perlengkapan Kantor												
		Jumlah Paket Peralatan dan Perlengkapan Kantor yang Disediakan	36 Paket	12 Paket	39.908.800,00	- Kota Sawahlunt o, Talawi, Talawi Mudiak	DANA TRANSFER UMUM- DANA ALOKASI UMUM	-	Meningkatkan kualitas tata kelola penyelenggaraa n pemerintahan daerah yang bersih, akuntabel dan berkualitas Penguatan tata kelola pemerintahan melalui teknologi informasi dan komunikasi yang terintegrasi	-	12 Paket	36.500.000,00	KECAMATAN TALAWI				
7	0 1	0 1	2.0 6	000 4	Penyediaan Bahan Logistik Kantor												
		Jumlah Paket Bahan Logistik Kantor yang Disediakan	36 Paket	12 Paket	18.020.000,00	- Kota Sawahlunt o, Talawi, Talawi Mudiak	DANA TRANSFER UMUM- DANA ALOKASI UMUM	-	Meningkatkan kualitas tata kelola penyelenggaraa n pemerintahan daerah yang bersih, akuntabel dan berkualitas Penguatan tata kelola pemerintahan melalui teknologi informasi dan komunikasi yang terintegrasi	-	12 Paket	19.000.000,00	KECAMATAN TALAWI				
7	0 1	0 1	2.0 6	000 5	Penyediaan Barang Cetak dan Penggandaan												
		Jumlah Paket Barang Cetak dan Penggandaan yang Disediakan	36 Paket	12 Paket	6.363.300,00	- Kota Sawahlunt o, Talawi, Talawi Mudiak	DANA TRANSFER UMUM- DANA ALOKASI UMUM	-	Meningkatkan kualitas tata kelola penyelenggaraa n pemerintahan daerah yang bersih, akuntabel dan berkualitas Penguatan tata	-	12 Paket	8.500.000,00	KECAMATAN TALAWI				



Kode	Urusan / Bidang Urusan / Program / Kegiatan / Sub Kegiatan	Indikator Program / Kegiatan / Sub Kegiatan	Target Akhir Periode Renstra OPD	Capaian Kinerja Dan Kerangka Pendanaan						Kelompok Sasaran	Prakiraan Maju Rencana Tahun 2023		Perangkat Daerah Penanggung Jawab	
				Target 2024	Pagu Indikatif (Rp)	Lokasi	Sumber Dana	Prioritas			Target	Pagu Indikatif (Rp)		
								Nasional	Daerah					
1	2	3	4	5	6	7	8	9	10	11	12	13	14	
7 0 1	0 1	2.0 6	000 9	Penyelenggaraan Rapat Koordinasi dan Konsultasi SKPD										
		Jumlah Laporan Penyelenggaraan Rapat Koordinasi dan Konsultasi SKPD	36 Laporan	12 Laporan	34.100.000,00	- Kota Sawahlunt o, Talawi, Talawi Mudiak	DANA TRANSFER UMUM- DANA ALOKASI UMUM	-	Meningkatkan kualitas tata kelola penyelenggaraa n pemerintahan daerah yang bersih, akuntabel dan berkualitas Penguatan tata kelola pemerintahan melalui teknologi informasi dan komunikasi yang terintegrasi	-	12 Laporan	33.500.000,00	KECAMATAN TALAWI	
7 0 1	0 1	2.0 7		Pengadaan Barang Milik Daerah Penunjang Urusan Pemerintah Daerah	-	100% 100%	-	3.534.000,00			-	100% 100%	17.000.000,00	
7 0 1	0 1	2.0 7	001 0	Pengadaan Sarana dan Prasarana Gedung Kantor atau Bangunan Lainnya										
		Jumlah Unit Sarana dan Prasarana Gedung Kantor atau Bangunan Lainnya yang Disediakan	3 Unit	2 Unit	3.534.000,00	- Kota Sawahlunt o, Talawi, Talawi Mudiak	DANA TRANSFER UMUM- DANA ALOKASI UMUM	-	Meningkatkan kualitas tata kelola penyelenggaraa n pemerintahan daerah yang bersih, akuntabel dan berkualitas Penguatan tata kelola pemerintahan melalui teknologi informasi dan komunikasi yang terintegrasi	-	1 Unit	17.000.000,00	KECAMATAN TALAWI	
7 0 1	0 1	2.0 8		Penyediaan Jasa Penunjang Urusan	-	100% 100%	-	307.429.930,00			-	100% 100%	358.646.600,00	



Kode	Urusan / Bidang Urusan / Program / Kegiatan / Sub Kegiatan	Indikator Program / Kegiatan / Sub Kegiatan	Target Akhir Periode Renstra OPD	Capaian Kinerja Dan Kerangka Pendanaan						Kelompok Sasaran	Prakiraan Maju Rencana Tahun 2023		Perangkat Daerah Penanggung Jawab	
				Target 2024	Pagu Indikatif (Rp)	Lokasi	Sumber Dana	Prioritas			Target	Pagu Indikatif (Rp)		
				1	2	3	4	5	6		7	8		9
	Pemerintahan Daerah									kelola penyelenggaraa n pemerintahan daerah yang bersih, akuntabel dan berkualitas Penguatan tata kelola pemerintahan melalui teknologi informasi dan komunikasi yang terintegrasi				
7 0 1	0 1	0 1	2.0 8	000 1	Penyediaan Jasa Surat Menyurat									
		Jumlah Laporan Penyediaan Jasa Surat Menyurat	9 Laporan	12 Laporan	750.000,00	- Kota Sawahlunt o, Talawi, Talawi Mudiak	DANA TRANSFER UMUM- DANA ALOKASI UMUM	-	Meningkatkan kualitas tata kelola penyelenggaraa n pemerintahan daerah yang bersih, akuntabel dan berkualitas Penguatan tata kelola pemerintahan melalui teknologi informasi dan komunikasi yang terintegrasi	-	3 Laporan	1.500.000,00	KECAMATAN TALAWI	
7 0 1	0 1	0 1	2.0 8	000 2	Penyediaan Jasa Komunikasi, Sumber Daya Air dan Listrik									
		Jumlah Laporan Penyediaan Jasa Komunikasi, Sumber Daya Air dan Listrik yang Disediakan	36 Laporan	12 Laporan	32.394.726,00	- Kota Sawahlunt o, Talawi, Talawi Mudiak	DANA TRANSFER UMUM- DANA ALOKASI UMUM	-	Meningkatkan kualitas tata kelola penyelenggaraa n pemerintahan daerah yang bersih, akuntabel dan berkualitas Penguatan tata kelola pemerintahan melalui teknologi informasi dan komunikasi yang terintegrasi	-	12 Laporan	34.125.000,00	KECAMATAN TALAWI	
7 0 1	0 1	0 1	2.0 8	000 4	Penyediaan Jasa Pelayanan Umum Kantor									
		Jumlah Laporan Penyediaan Jasa Pelayanan Umum Kantor yang Disediakan	36 Laporan	13 Laporan	274.285.204,00	- Kota Sawahlunt o, Talawi, Talawi Mudiak	DANA TRANSFER UMUM- DANA ALOKASI UMUM	-	Meningkatkan kualitas tata kelola penyelenggaraa n pemerintahan daerah yang bersih, akuntabel dan berkualitas Penguatan tata	-	12 Laporan	323.021.600,00	KECAMATAN TALAWI	



Kode	Urusan / Bidang Urusan / Program / Kegiatan / Sub Kegiatan	Indikator Program / Kegiatan / Sub Kegiatan	Target Akhir Periode Renstra OPD	Capaian Kinerja Dan Kerangka Pendanaan						Kelompok Sasaran	Prakiraan Maju Rencana Tahun 2023		Perangkat Daerah Penanggung Jawab		
				Target 2024	Pagu Indikatif (Rp)	Lokasi	Sumber Dana	Prioritas			Target	Pagu Indikatif (Rp)			
								Nasional	Daerah						
1	2	3	4	5	6	7	8	9	10	11	12	13	14		
7 0 1 1	0 1 1	2.0 9		100% 100%	56.543.200,00				kelola pemerintahan melalui teknologi informasi dan komunikasi yang terintegrasi						
7 0 1 1	0 1 1	2.0 9	000 1	Penyediaan Jasa Pemeliharaan, Biaya Pemeliharaan, dan Pajak Kendaraan Perorangan Dinas atau Kendaraan Dinas Jabatan											
				Jumlah Kendaraan Perorangan Dinas atau Kendaraan Dinas Jabatan yang Dipelihara dan Dibayarkan Pajaknya	27 Unit	12 Unit	48.363.200,00	- Kota Sawahlunto, Talawi, Talawi Mudiak	DANA TRANSFER UMUM-DANA ALOKASI UMUM	-	Meningkatkan kualitas tata kelola penyelenggaraan pemerintahan daerah yang bersih, akuntabel dan berkualitas Penguatan tata kelola pemerintahan melalui teknologi informasi dan komunikasi yang terintegrasi	-	9 Unit	48.000.000,00	KECAMATAN TALAWI
7 0 1 1	0 1 1	2.0 9	000 5	Pemeliharaan Mebel											
				Jumlah Mebel yang Dipelihara	6 Unit	12 Unit	1.500.000,00	- Kota Sawahlunto, Talawi, Talawi Mudiak	DANA TRANSFER UMUM-DANA ALOKASI UMUM	-	Meningkatkan kualitas tata kelola penyelenggaraan pemerintahan daerah yang bersih, akuntabel dan berkualitas Penguatan tata kelola pemerintahan melalui teknologi informasi dan komunikasi yang terintegrasi	-	2 Unit	2.000.000,00	KECAMATAN TALAWI
7 0 1 1	0 1 1	2.0 9	001 0	Pemeliharaan/Rehabilitasi Sarana dan Prasarana Gedung Kantor atau Bangunan Lainnya											



Kode	Urusan / Bidang Urusan / Program / Kegiatan / Sub Kegiatan	Indikator Program / Kegiatan / Sub Kegiatan	Target Akhir Periode Renstra OPD	Capaian Kinerja Dan Kerangka Pendanaan						Kelompok Sasaran	Prakiraan Maju Rencana Tahun 2023		Perangkat Daerah Penanggung Jawab			
				Target 2024	Pagu Indikatif (Rp)	Lokasi	Sumber Dana	Prioritas			Target	Pagu Indikatif (Rp)				
								Nasional	Daerah							
1	2	3	4	5	6	7	8	9	10	11	12	13	14			
		Jumlah Sarana dan Prasarana Gedung Kantor atau Bangunan Lainnya yang Dipelihara/Direhabilitasi	6 Unit	12 Unit	2.990.000,00	- Kota Sawahlunto, Talawi, Mudiak	DANA TRANSFER UMUM-DANA ALOKASI UMUM	-	Meningkatkan kualitas tata kelola penyelenggaraan pemerintahan daerah yang bersih, akuntabel dan berkualitas Penguatan tata kelola pemerintahan melalui teknologi informasi dan komunikasi yang terintegrasi	-	2 Unit	4.000.000,00	KECAMATAN TALAWI			
7	0 1	0 1	2.0 9	001 1	Pemeliharaan/Rehabilitasi Sarana dan Prasarana Pendukung Gedung Kantor atau Bangunan Lainnya											
		Jumlah Sarana dan Prasarana Pendukung Gedung Kantor atau Bangunan Lainnya yang Dipelihara/Direhabilitasi		12 Unit	3.690.000,00	-	DANA TRANSFER UMUM-DANA ALOKASI UMUM	-	Meningkatkan kualitas tata kelola penyelenggaraan pemerintahan daerah yang bersih, akuntabel dan berkualitas Penguatan tata kelola pemerintahan melalui teknologi informasi dan komunikasi yang terintegrasi	-		3.200.000,00	KECAMATAN TALAWI			
7	0 1	0 2			PROGRAM PENYELENGGARAAN PEMERINTAHAN DAN PELAYANAN PUBLIK	-	100% 100% 100% 100%	-	9.345.500,00			100% 100% 100% 100%	11.500.000,00			
7	0 1	0 2	2.0 1		Koordinasi Penyelenggaraan Kegiatan Pemerintahan di Tingkat Kecamatan	-	12bulan	-	6.845.600,00			Meningkatkan kualitas tata kelola penyelenggaraan pemerintahan daerah yang bersih, akuntabel dan berkualitas Penguatan tata kelola pemerintahan melalui teknologi informasi dan komunikasi yang terintegrasi	-	12bulan	8.500.000,00	
7	0 1	0 2	2.0 1	000 1	Koordinasi/Sinergi Perencanaan dan Pelaksanaan Kegiatan Pemerintahan dengan Perangkat Daerah dan Instansi Vertikal Terkait											
		Jumlah Laporan Koordinasi/Sinergi Perencanaan dan Pelaksanaan Kegiatan Pemerintahan dengan Perangkat Daerah dan Instansi Vertikal Terkait	12 Laporan	2 Laporan	5.500.000,00	- Kota Sawahlunto, Talawi, Mudiak	DANA TRANSFER UMUM-DANA ALOKASI	-	Meningkatkan kualitas tata kelola penyelenggaraan pemerintahan	-	4 Laporan	6.000.000,00	KECAMATAN TALAWI			



Kode	Urusan / Bidang Urusan / Program / Kegiatan / Sub Kegiatan	Indikator Program / Kegiatan / Sub Kegiatan	Target Akhir Periode Renstra OPD	Capaian Kinerja Dan Kerangka Pendanaan						Kelompok Sasaran	Prakiraan Maju Rencana Tahun 2023		Perangkat Daerah Penanggung Jawab			
				Target 2024	Pagu Indikatif (Rp)	Lokasi	Sumber Dana	Prioritas			Target	Pagu Indikatif (Rp)				
				5	6	7	8	Nasional	Daerah		9	10		11	12	13
7	0 1	0 2	2.0 1	000 2	Peningkatan Efektifitas Kegiatan Pemerintahan di Tingkat Kecamatan						-	-	-	-	-	
					Jumlah Dokumen Peningkatan Efektifitas Kegiatan Pemerintahan di Tingkat Kecamatan	3 Dokumen	1 Dokumen	1.345.600,00	- Kota Sawahlunto, Talawi, Mudiak	DANA TRANSFER UMUM-DANA ALOKASI UMUM	-	Meningkatkan kualitas tata kelola penyelenggaraan pemerintahan daerah yang bersih, akuntabel dan berkualitas Penguatan tata kelola pemerintahan melalui teknologi informasi dan komunikasi yang terintegrasi	-	1 Dokumen	2.500.000,00	KECAMATAN TALAWI
7	0 1	0 2	2.0 4	000 3	Pelaksanaan Urusan Pemerintahan yang Dilimpahkan kepada Camat						-	-	-	-	-	
					Jumlah Laporan Pelaksanaan Kewenangan Lain yang Dilimpahkan	36 Laporan	12 Laporan	2.499.900,00	- Kota Sawahlunto, Talawi, Mudiak	DANA TRANSFER UMUM-DANA ALOKASI UMUM	-	Meningkatkan kualitas tata kelola penyelenggaraan pemerintahan daerah yang bersih, akuntabel dan berkualitas Penguatan tata kelola pemerintahan melalui teknologi informasi dan komunikasi yang terintegrasi	-	12 Laporan	3.000.000,00	KECAMATAN TALAWI



Kode	Urusan / Bidang Urusan / Program / Kegiatan / Sub Kegiatan				Indikator Program / Kegiatan / Sub Kegiatan	Target Akhir Periode Renstra OPD	Capaian Kinerja Dan Kerangka Pendanaan				Kelompok Sasaran	Prakiraan Maju Rencana Tahun 2023		Perangkat Daerah Penanggung Jawab				
							Target 2024	Pagu Indikatif (Rp)	Lokasi	Sumber Dana		Prioritas			Target	Pagu Indikatif (Rp)		
												Nasional	Daerah					
1	2	3	4	5	6	7	8	9	10	11	12	13	14					
7	0	0			PROGRAM PEMBERDAYAAN MASYARAKAT DESA DAN KELURAHAN	-	100% 100%	-	408.496.636,00					komunikasi yang terintegrasi		100% 100%	161.000.000,00	
7	0	0	2.0		Koordinasi Kegiatan Pemberdayaan Desa	-	28Kegiatan	-	408.496.636,00					Meningkatkan kualitas tata kelola penyelenggaraa n pemerintahan daerah yang bersih, akuntabel dan berkualitas Penguatan tata kelola pemerintahan melalui teknologi informasi dan komunikasi yang terintegrasi	-	8Kegiatan	161.000.000,00	
7	0	0	2.0	000	Peningkatan Partisipasi Masyarakat dalam Forum Musyawarah Perencanaan Pembangunan di Desa													
					Jumlah Lembaga Kemasyarakatan yang Berpartisipasi dalam Forum Musyawarah Perencanaan Pembangunan di Desa		15 Lembaga Kemasyarakatan	1 Lembaga Kemasyarakata n	8.791.000,00	- Kota Sawahlunt o, Talawi, Mudiak	DANA TRANSFER UMUM- DANA ALOKASI UMUM	-		Meningkatkan kualitas tata kelola penyelenggaraa n pemerintahan daerah yang bersih, akuntabel dan berkualitas Penguatan tata kelola pemerintahan melalui teknologi informasi dan komunikasi yang terintegrasi	-	5 Lembaga Kemasyarakatan	11.000.000,00	KECAMATAN TALAWI
7	0	0	2.0	000	Peningkatan Efektivitas Kegiatan Pemberdayaan Masyarakat di Wilayah Kecamatan													
					Jumlah Laporan Peningkatan Efektivitas Kegiatan Pemberdayaan Masyarakat di Wilayah Kecamatan		28 Laporan	9 Laporan	399.705.636,00	- Kota Sawahlunt o, Talawi, Mudiak	DANA TRANSFER UMUM- DANA ALOKASI UMUM	-		Meningkatkan kualitas tata kelola penyelenggaraa n pemerintahan daerah yang bersih, akuntabel dan berkualitas Penguatan tata kelola pemerintahan melalui teknologi informasi dan komunikasi yang terintegrasi	-	8 Laporan	150.000.000,00	KECAMATAN TALAWI
7	0	0			PROGRAM KOORDINASI KETENTRAMAN DAN	-	100% 100%	-	16.500.000,00							100% 100%	18.000.000,00	



Kode	Urusan / Bidang Urusan / Program / Kegiatan / Sub Kegiatan				Indikator Program / Kegiatan / Sub Kegiatan	Target Akhir Periode Renstra OPD	Capaian Kinerja Dan Kerangka Pendanaan					Kelompok Sasaran	Prakiraan Maju Rencana Tahun 2023		Perangkat Daerah Penanggung Jawab		
							Target 2024	Pagu Indikatif (Rp)	Lokasi	Sumber Dana	Prioritas		Target	Pagu Indikatif (Rp)			
											Nasional					Daerah	
1	2				3	4	5	6	7	8	9	10	11	12	13	14	
7	0	0	2.0		KETERTIBAN UMUM												
	1	4	1		Koordinasi Upaya Penyelenggaraan Ketenteraman dan Ketertiban Umum	2Kegiatan	-	16.500.000,00				Meningkatkan kualitas tata kelola penyelenggaraan pemerintahan daerah yang bersih, akuntabel dan berkualitas Penguatan tata kelola pemerintahan melalui teknologi informasi dan komunikasi yang terintegrasi	-	2Kegiatan	18.000.000,00		
7	0	0	2.0	000	Sinergitas dengan Kepolisian Negara Republik Indonesia, Tentara Nasional Indonesia dan Instansi Vertikal di Wilayah Kecamatan												
	1	4	1	1		Jumlah Laporan Hasil Sinergitas dengan Kepolisian Negara Republik Indonesia, Tentara Nasional Indonesia dan Instansi Vertikal di Wilayah Kecamatan	2 Laporan	1 Laporan	16.500.000,00	- Kota Sawahlunto, Talawi, Talawi Mudiak	DANA TRANSFER UMUM-DANA ALOKASI UMUM	-	Meningkatkan kualitas tata kelola penyelenggaraan pemerintahan daerah yang bersih, akuntabel dan berkualitas Penguatan tata kelola pemerintahan melalui teknologi informasi dan komunikasi yang terintegrasi	-	2 Laporan	18.000.000,00	KECAMATAN TALAWI
7	0	0			PROGRAM PENYELENGGARAAN URUSAN PEMERINTAHAN UMUM		100% 100%	-	72.495.000,00					100% 100%	200.350.000,00		
7	0	0	2.0		Penyelenggaraan Urusan Pemerintahan Umum Sesuai Penugasan Kepala Daerah	5Kegiatan	-	72.495.000,00				Meningkatkan kualitas tata kelola penyelenggaraan pemerintahan daerah yang bersih, akuntabel dan berkualitas Penguatan tata kelola pemerintahan melalui teknologi informasi dan komunikasi yang terintegrasi	-	1Kegiatan	200.350.000,00		
7	0	0	2.0	000	Pembinaan Wawasan Kebangsaan dan Ketahanan Nasional dalam rangka Memantapkan Pengamalan Pancasila, Pelaksanaan Undang-Undang Dasar Negara Republik Indonesia Tahun 1945, Pelestarian Bhinneka Tunggal Ika serta Pemertahanan dan Pemeliharaan Keutuhan Negara Kesatuan Republik Indonesia												
	1	5	1	1		Jumlah Orang yang Mengikuti Pembinaan Wawasan Kebangsaan dan Ketahanan Nasional dalam rangka Memantapkan Pengamalan	750 Orang	1 Orang	2.495.000,00	- Kota Sawahlunto, Talawi, Talawi	DANA TRANSFER UMUM-DANA	-	Meningkatkan kualitas tata kelola penyelenggaraan	-	250 Orang	350.000,00	KECAMATAN TALAWI



Kode	Urusan / Bidang Urusan / Program / Kegiatan / Sub Kegiatan	Indikator Program / Kegiatan / Sub Kegiatan	Target Akhir Periode Renstra OPD	Capaian Kinerja Dan Kerangka Pendanaan						Kelompok Sasaran	Prakiraan Maju Rencana Tahun 2023		Perangkat Daerah Penanggung Jawab				
				Target 2024	Pagu Indikatif (Rp)	Lokasi	Sumber Dana	Prioritas			Target	Pagu Indikatif (Rp)					
								Nasional	Daerah								
1	2	3	4	5	6	7	8	9	10	11	12	13	14				
		Pancasila, Pelaksanaan Undang-Undang Dasar Negara Republik Indonesia Tahun 1945, Pelestarian Bhinneka Tunggal Ika serta Pemertahanan dan Pemeliharaan Keutuhan Negara Kesatuan Republik Indonesia				Mudiak	ALOKASI UMUM		n pemerintahan daerah yang bersih, akuntabel dan berkualitas Penguatan tata kelola pemerintahan melalui teknologi informasi dan komunikasi yang terintegrasi								
7	0 1	0 5	2.0 1	000 3	Pembinaan Persatuan dan Kesatuan Bangsa												
		Jumlah Orang yang Mengikuti Pembinaan Persatuan dan Kesatuan Bangsa	400 Orang	375 Orang	70.000.000,00	- Kota Sawahlunto, Talawi, Semua Kel/Desa	DANA TRANSFER UMUM-DANA ALOKASI UMUM	-	Meningkatkan kualitas tata kelola penyelenggaraan pemerintahan daerah yang bersih, akuntabel dan berkualitas Penguatan tata kelola pemerintahan melalui teknologi informasi dan komunikasi yang terintegrasi	-	- Orang	200.000.000,00	KECAMATAN TALAWI				
7	0 1	0 6			PROGRAM PEMBINAAN DAN PENGAWASAN PEMERINTAHAN DESA	-	100% 100%	-	15.000.000,00				100% 100%	19.999.900,00			
7	0 1	0 6	2.0 1		Fasilitasi, Rekomendasi dan Koordinasi Pembinaan dan Pengawasan Pemerintahan Desa	-	12bulan	-	15.000.000,00				Meningkatkan kualitas tata kelola penyelenggaraan pemerintahan daerah yang bersih, akuntabel dan berkualitas Penguatan tata kelola pemerintahan melalui teknologi informasi dan komunikasi yang terintegrasi	-	12bulan	19.999.900,00	
7	0 1	0 6	2.0 1	000 2	Fasilitasi Administrasi Tata Pemerintahan Desa												
		Jumlah Dokumen yang Difasilitasi dalam rangka Administrasi Tata Pemerintahan Desa	33 Dokumen	11 Dokumen	7.500.000,00	- Kota Sawahlunto, Talawi, Mudiak	DANA TRANSFER UMUM-DANA ALOKASI UMUM	-	Meningkatkan kualitas tata kelola penyelenggaraan pemerintahan daerah yang bersih, akuntabel dan berkualitas	-	11 Dokumen	11.999.900,00	KECAMATAN TALAWI				



Kode	Urusan / Bidang Urusan / Program / Kegiatan / Sub Kegiatan	Indikator Program / Kegiatan / Sub Kegiatan	Target Akhir Periode Renstra OPD	Capaian Kinerja Dan Kerangka Pendanaan						Kelompok Sasaran	Prakiraan Maju Rencana Tahun 2023		Perangkat Daerah Penanggung Jawab		
				Target 2024	Pagu Indikatif (Rp)	Lokasi	Sumber Dana	Prioritas			Target	Pagu Indikatif (Rp)			
								Nasional	Daerah						
1	2	3	4	5	6	7	8	9	10	11	12	13	14		
7 0 1	0 6	2.0 1	000 3	Fasilitasi Pengelolaan Keuangan Desa dan Pendayagunaan Aset Desa											
		Jumlah Dokumen yang Difasilitasi dalam rangka Pengelolaan Keuangan Desa dan Pendayagunaan Aset Desa	33 Dokumen	11 Dokumen	7.500.000,00	- Kota Sawahlunto, Talawi, Mudiak	DANA TRANSFER UMUM- DANA ALOKASI UMUM	-	Meningkatkan kualitas tata kelola penyelenggaraan pemerintahan daerah yang bersih, akuntabel dan berkualitas Penguatan tata kelola pemerintahan melalui teknologi informasi dan komunikasi yang terintegrasi	-	11 Dokumen	8.000.000,00	KECAMATAN TALAWI		
		BADAN KESATUAN BANGSA DAN POLITIK			15.837.235.546,00							42.031.180.279,00			
1				URUSAN PEMERINTAHAN WAJIB YANG BERKAITAN DENGAN PELAYANAN DASAR			2.892.507.707,00					5.441.918.379,00			
1	0 5			URUSAN PEMERINTAHAN BIDANGKETENTERAMAN DAN KETERTIBAN UMUM SERTA PERLINDUNGAN MASYARAKAT			2.892.507.707,00					5.441.918.379,00			
1	0 5	0 1		PROGRAM PENUNJANG URUSAN PEMERINTAHAN DAERAH KABUPATEN/KOTA	100%	-	2.892.507.707,00				100%	5.441.918.379,00			
1	0 5	0 1	2.0 2	Administrasi Keuangan Perangkat Daerah	-	14Bulan/Org	-	2.193.334.253,00		-	Penguatan tata kelola pemerintahan melalui teknologi informasi dan komunikasi yang terintegrasi	-	14Bulan/Org	3.122.792.315,00	
1	0 5	0 1	2.0 2	000 1	Penyediaan Gaji dan Tunjangan ASN										
		Jumlah Orang yang Menerima Gaji dan Tunjangan ASN	14 Orang/bulan	17 Orang/bulan	2.193.334.253,00	- Kota Sawahlunto, Semua Kecamatan, Semua Kel/Desa	DANA TRANSFER UMUM- DANA ALOKASI UMUM	-	Penguatan tata kelola pemerintahan melalui teknologi informasi dan komunikasi yang terintegrasi	-	14 Orang/bulan	3.122.792.315,00	BADAN KESATUAN BANGSA DAN POLITIK		
1	0 5	0 1	2.0 5	Administrasi Kepegawaian Perangkat Daerah	-	-	-	39.990.000,00		-	Penguatan tata kelola pemerintahan melalui teknologi informasi dan komunikasi yang terintegrasi	-	-	40.000.000,00	



Kode	Urusan / Bidang Urusan / Program / Kegiatan / Sub Kegiatan	Indikator Program / Kegiatan / Sub Kegiatan	Target Akhir Periode Renstra OPD	Capaian Kinerja Dan Kerangka Pendanaan						Kelompok Sasaran	Prakiraan Maju Rencana Tahun 2023		Perangkat Daerah Penanggung Jawab
				Target 2024	Pagu Indikatif (Rp)	Lokasi	Sumber Dana	Prioritas			Target	Pagu Indikatif (Rp)	
								Nasional	Daerah				
1	2	3	4	5	6	7	8	9	10	11	12	13	14
1 0 0 2.0 000 5 1 5 6 9		Pendidikan dan Pelatihan Pegawai Berdasarkan Tugas dan Fungsi		6 Orang	39.990.000,00	- Kota Sawahlunto, Semua Kecamatan, Semua Kel/Desa	DANA TRANSFER UMUM-DANA ALOKASI UMUM	-	Penguatan tata kelola pemerintahan melalui teknologi informasi dan komunikasi yang terintegrasi	-		40.000.000,00	BADAN KESATUAN BANGSA DAN POLITIK
1 0 0 2.0 5 1 6 6		Administrasi Umum Perangkat Daerah	100%	-	367.522.030,00			-	-	-	100%	406.018.000,00	
1 0 0 2.0 000 5 1 6 1		Penyediaan Komponen Instalasi Listrik/Penerangan Bangunan Kantor		1 Paket	4.827.100,00	- Kota Sawahlunto, Semua Kecamatan, Semua Kel/Desa	DANA TRANSFER UMUM-DANA ALOKASI UMUM	-	-	-	1 Paket	4.827.600,00	BADAN KESATUAN BANGSA DAN POLITIK
1 0 0 2.0 000 5 1 6 2		Penyediaan Peralatan dan Perlengkapan Kantor		3 Paket	65.389.930,00	- Kota Sawahlunto, Semua Kecamatan, Semua Kel/Desa	DANA TRANSFER UMUM-DANA ALOKASI UMUM	-	-	-	3 Paket	81.840.400,00	BADAN KESATUAN BANGSA DAN POLITIK
1 0 0 2.0 000 5 1 6 4		Penyediaan Bahan Logistik Kantor		1 Paket	29.814.000,00	- Kota Sawahlunto, Semua Kecamatan, Semua Kel/Desa	DANA TRANSFER UMUM-DANA ALOKASI UMUM	-	-	-	1 Paket	30.314.000,00	BADAN KESATUAN BANGSA DAN POLITIK
1 0 0 2.0 000 5 1 6 5		Penyediaan Barang Cetak dan Penggandaan		1 Paket	36.480.000,00	- Kota Sawahlunto, Semua Kecamatan, Semua Kel/Desa	DANA TRANSFER UMUM-DANA ALOKASI UMUM	-	-	-	1 Paket	36.480.000,00	BADAN KESATUAN BANGSA DAN POLITIK
1 0 0 2.0 000 5 1 6 6		Penyediaan Bahan Bacaan dan Peraturan Perundang-undangan		12 Dokumen	0,00	- Kota Sawahlunto, Semua Kecamatan, Semua Kel/Desa	DANA TRANSFER UMUM-DANA ALOKASI UMUM	-	-	-	12 Dokumen	2.001.000,00	BADAN KESATUAN BANGSA DAN POLITIK
1 0 0 2.0 000 5 1 6 9		Penyelenggaraan Rapat Koordinasi dan Konsultasi SKPD		120 Laporan	231.011.000,00	- Kota Sawahlunto, Semua Kecamatan, Semua Kel/Desa	DANA TRANSFER UMUM-DANA ALOKASI UMUM	-	-	-	120 Laporan	250.555.000,00	BADAN KESATUAN BANGSA DAN POLITIK
1 0 0 2.0 5 1 7 7		Pengadaan Barang Milik Daerah Penunjang Urusan Pemerintah Daerah	1Unit	-	38.265.900,00			-	-	-	3Unit	30.000.000,00	
1 0 0 2.0 000 5 1 7 6		Pengadaan Peralatan dan Mesin Lainnya											



Kode	Urusan / Bidang Urusan / Program / Kegiatan / Sub Kegiatan	Indikator Program / Kegiatan / Sub Kegiatan	Target Akhir Periode Renstra OPD	Capaian Kinerja Dan Kerangka Pendanaan						Kelompok Sasaran	Prakiraan Maju Rencana Tahun 2023		Perangkat Daerah Penanggung Jawab
				Target 2024	Pagu Indikatif (Rp)	Lokasi	Sumber Dana	Prioritas			Target	Pagu Indikatif (Rp)	
								Nasional	Daerah				
1	2	3	4	5	6	7	8	9	10	11	12	13	14
		Jumlah Unit Peralatan dan Mesin Lainnya yang Disediakan	1 Unit	1 Unit	38.265.900,00	- Kota Sawahlunto, Semua Kecamatan, Semua Kel/Desa	DANA TRANSFER UMUM-DANA ALOKASI UMUM	-	-	-	1 Unit	30.000.000,00	BADAN KESATUAN BANGSA DAN POLITIK
1	05	01	2.08								14Bulan/Org	1.720.308.064,00	
1	05	01	2.08	0001	Penyediaan Jasa Surat Menyurat								
		Jumlah Laporan Penyediaan Jasa Surat Menyurat	12 Laporan	12 Laporan	750.000,00	- Kota Sawahlunto, Semua Kecamatan, Semua Kel/Desa	DANA TRANSFER UMUM-DANA ALOKASI UMUM	-	-	-	12 Laporan	1.000.000,00	BADAN KESATUAN BANGSA DAN POLITIK
1	05	01	2.08	0002	Penyediaan Jasa Komunikasi, Sumber Daya Air dan Listrik								
		Jumlah Laporan Penyediaan Jasa Komunikasi, Sumber Daya Air dan Listrik yang Disediakan	12 Laporan	12 Laporan	74.971.600,00	- Kota Sawahlunto, Semua Kecamatan, Semua Kel/Desa	DANA TRANSFER UMUM-DANA ALOKASI UMUM	-	-	-	12 Laporan	74.975.064,00	BADAN KESATUAN BANGSA DAN POLITIK
1	05	01	2.08	0004	Penyediaan Jasa Pelayanan Umum Kantor								
		Jumlah Laporan Penyediaan Jasa Pelayanan Umum Kantor yang Disediakan	12 Laporan	12 Laporan	62.633.124,00	- Kota Sawahlunto, Semua Kecamatan, Semua Kel/Desa	DANA TRANSFER UMUM-DANA ALOKASI UMUM	-	-	-	12 Laporan	1.644.333.000,00	BADAN KESATUAN BANGSA DAN POLITIK
1	05	01	2.09								12Bulan	122.800.000,00	
1	05	01	2.09	0001	Penyediaan Jasa Pemeliharaan, Biaya Pemeliharaan, dan Pajak Kendaraan Perorangan Dinas atau Kendaraan Dinas Jabatan								
		Jumlah Kendaraan Perorangan Dinas atau Kendaraan Dinas Jabatan yang Dipelihara dan dibayarkan Pajaknya	12 Unit	12 Unit	92.370.800,00	- Kota Sawahlunto, Semua Kecamatan, Semua Kel/Desa	DANA TRANSFER UMUM-DANA ALOKASI UMUM	-	-	-	12 Unit	100.000.000,00	BADAN KESATUAN BANGSA DAN POLITIK
1	05	01	2.09	0002	Penyediaan Jasa Pemeliharaan, Biaya Pemeliharaan, Pajak dan Perizinan Kendaraan Dinas Operasional atau Lapangan								
		Jumlah Kendaraan Dinas Operasional atau Lapangan yang Dipelihara dan dibayarkan Pajak dan Perizinannya	4 Unit	4 Unit	3.900.000,00	- Kota Sawahlunto, Semua Kecamatan, Semua Kel/Desa	DANA TRANSFER UMUM-DANA ALOKASI UMUM	-	-	-	4 Unit	4.000.000,00	BADAN KESATUAN BANGSA DAN POLITIK
1	05	01	2.09	0005	Pemeliharaan Mebel								
		Jumlah Mebel yang Dipelihara	3 Unit	1 Unit	5.800.000,00	- Kota Sawahlunto, Semua Kecamatan, Semua Kel/Desa	DANA TRANSFER UMUM-DANA ALOKASI UMUM	-	-	-	3 Unit	5.800.000,00	BADAN KESATUAN BANGSA DAN POLITIK
1	05	01	2.09	0006	Pemeliharaan Peralatan dan Mesin Lainnya								
		Jumlah Peralatan dan Mesin Lainnya yang Dipelihara	3 Unit	1 Unit	3.000.000,00	- Kota Sawahlunto	DANA TRANSFER	-	-	-	3 Unit	3.000.000,00	BADAN KESATUAN BANGSA DAN POLITIK



Kode	Urusan / Bidang Urusan / Program / Kegiatan / Sub Kegiatan	Indikator Program / Kegiatan / Sub Kegiatan	Target Akhir Periode Renstra OPD	Capaian Kinerja Dan Kerangka Pendanaan						Kelompok Sasaran	Prakiraan Maju Rencana Tahun 2023		Perangkat Daerah Penanggung Jawab			
				Target 2024	Pagu Indikatif (Rp)	Lokasi	Sumber Dana	Prioritas			Target	Pagu Indikatif (Rp)				
								Nasional	Daerah							
1	2	3	4	5	6	7	8	9	10	11	12	13	14			
						o, Semua Kecamatan , Semua Kel/Desa	UMUM- DANA ALOKASI UMUM						POLITIK			
1	0 5	0 1	2.0 9	001 0	Pemeliharaan/Rehabilitasi Sarana dan Prasarana Gedung Kantor atau Bangunan Lainnya											
					Jumlah Sarana dan Prasarana Gedung Kantor atau Bangunan Lainnya yang Dipelihara/Direhabilitasi	1 Unit	0 Unit	9.970.000,00	- Kota Sawahlunt o, Semua Kecamatan , Semua Kel/Desa	DANA TRANSFER UMUM- DANA ALOKASI UMUM			1 Unit	10.000.000,00	BADAN KESATUAN BANGSA DAN POLITIK	
8					UNSUR PEMERINTAHAN UMUM			12.944.727.839,00					36.589.261.900,00			
8	0 1				KESATUAN BANGSA DAN POLITIK			12.944.727.839,00					36.589.261.900,00			
8	0 1	0 1			PROGRAM PENUNJANG URUSAN PEMERINTAHAN DAERAH KABUPATEN/KOTA	-	100%	-	0,00				100%	482.074.000,00		
8	0 1	0 1	2.0 7		Pengadaan Barang Milik Daerah Penunjang Urusan Pemerintah Daerah	-	1Unit	-	0,00			Penguatan tata kelola pemerintahan melalui teknologi informasi dan komunikasi yang terintegrasi	-	3Unit	482.074.000,00	
8	0 1	0 1	2.0 7	000 1	Pengadaan Kendaraan Perorangan Dinas atau Kendaraan Dinas Jabatan											
					Jumlah Unit Kendaraan Perorangan Dinas atau Kendaraan Dinas Jabatan yang Disediakan		1 Unit	0,00	- Kota Sawahlunt o, Semua Kecamatan , Semua Kel/Desa	DANA TRANSFER UMUM- DANA ALOKASI UMUM			Penguatan tata kelola pemerintahan melalui teknologi informasi dan komunikasi yang terintegrasi	-	482.074.000,00	BADAN KESATUAN BANGSA DAN POLITIK
8	0 1	0 2			PROGRAM PENGUATAN IDEOLOGI PANCASILA DAN KARAKTER KEBANGSAAN	-	70% 15%	-	1.709.035.700,00				60% 15%	2.018.196.000,00		
8	0 1	0 2	2.0 1		Perumusan Kebijakan Teknis dan Pemantapan Pelaksanaan Bidang Ideologi Pancasila dan Karakter Kebangsaan	-	-	-	1.709.035.700,00				-	2.018.196.000,00		
8	0 1	0 2	2.0 1	000 1	Penyusunan Program Kerja di Bidang Ideologi Wawasan Kebangsaan, Bela Negara, Karakter Bangsa, Pembauran Kebangsaan, Bineka Tunggal Ika dan Sejarah Kebangsaan											
					Jumlah Dokumen Program Kerja di Bidang Ideologi Wawasan Kebangsaan, Bela Negara, Karakter Bangsa, Pembauran Kebangsaan, Bineka Tunggal Ika dan Sejarah Kebangsaan yang Disusun	4 Dokumen	4 Dokumen	265.284.000,00	- Kota Sawahlunt o, Semua Kecamatan , Semua Kel/Desa	DANA TRANSFER UMUM- DANA ALOKASI UMUM			4 Dokumen	285.000.000,00	BADAN KESATUAN BANGSA DAN POLITIK	
8	0 1	0 2	2.0 1	000 2	Perumusan Kebijakan Teknis di Bidang Ideologi Wawasan Kebangsaan, Bela Negara, Karakter Bangsa, Pembauran Kebangsaan, Bineka Tunggal Ika dan Sejarah Kebangsaan											
					Jumlah Kebijakan Teknis di Bidang Ideologi Wawasan Kebangsaan, Bela Negara, Karakter Bangsa, Pembauran	3 Dokumen	3 Dokumen	156.490.000,00	- Kota Sawahlunt o, Semua	DANA TRANSFER UMUM-			3 Dokumen	187.000.000,00	BADAN KESATUAN BANGSA DAN POLITIK	



Kode	Urusan / Bidang Urusan / Program / Kegiatan / Sub Kegiatan	Indikator Program / Kegiatan / Sub Kegiatan	Target Akhir Periode Renstra OPD	Capaian Kinerja Dan Kerangka Pendanaan						Kelompok Sasaran	Prakiraan Maju Rencana Tahun 2023		Perangkat Daerah Penanggung Jawab		
				Target 2024	Pagu Indikatif (Rp)	Lokasi	Sumber Dana	Prioritas			Target	Pagu Indikatif (Rp)			
								Nasional	Daerah						
1	2	3	4	5	6	7	8	9	10	11	12	13	14		
		Kebangsaan, Bineka Tunggal Ika dan Sejarah Kebangsaan yang Disusun				Kecamatan , Semua Kel/Desa	DANA ALOKASI UMUM								
8	0 1	0 2	2.0 1	000 3	Pelaksanaan Kebijakan di Bidang Ideologi Wawasan Kebangsaan, Bela Negara, Karakter Bangsa, Pembaruan Kebangsaan, Bineka Tunggal Ika dan Sejarah Kebangsaan										
		Jumlah Orang yang Mengikuti Pelaksanaan Kebijakan di Bidang Ideologi Wawasan Kebangsaan, Bela Negara, Karakter Bangsa, Pembaruan Kebangsaan, Bineka Tunggal Ika dan Sejarah Kebangsaan	100 Orang	100 Orang	1.287.261.700,00	- Kota Sawahlunto, Semua Kecamatan, Semua Kel/Desa	DANA TRANSFER UMUM-DANA ALOKASI UMUM	-	-	-	100 Orang	1.546.196.000,00	BADAN KESATUAN BANGSA DAN POLITIK		
8	0 1	0 3			PROGRAM PENINGKATAN PERAN PARTAI POLITIK DAN LEMBAGA PENDIDIKAN MELALUI PENDIDIKAN POLITIK DAN PENGEMBANGAN ETIKA SERTA BUDAYA POLITIK	-	82,50%	-	10.288.323.139,00				0%	32.915.000.000,00	
8	0 1	0 3	2.0 1		Perumusan Kebijakan Teknis dan Pemantapan Pelaksanaan Bidang Pendidikan Politik, Etika Budaya Politik, Peningkatan Demokrasi, Fasilitasi Kelembagaan Pemerintahan, Perwakilan dan Partai Politik, Pemilihan Umum/Pemilihan Umum Kepala Daerah, serta Pemantauan Situasi Politik	-	10Parpol	-	10.288.323.139,00				10Parpol	32.915.000.000,00	
8	0 1	0 3	2.0 1	000 1	Penyusunan Program Kerja di Bidang Pendidikan Politik, Etika Budaya Politik, Peningkatan Demokrasi, Fasilitasi Kelembagaan Pemerintahan, Perwakilan dan Partai Politik, Pemilihan Umum/Pemilihan Umum Kepala Daerah, serta Pemantauan Situasi Politik di Daerah										
		Jumlah Dokumen Program Kerja di Bidang Pendidikan Politik, Etika Budaya Politik, Peningkatan Demokrasi, Fasilitasi Kelembagaan Pemerintahan, Perwakilan dan Partai Politik, Pemilihan Umum/Pemilihan Umum Kepala Daerah, serta Pemantauan Situasi Politik di Daerah yang Disusun	11 Dokumen	11 Dokumen	56.249.900,00	- Kota Sawahlunto, Semua Kecamatan, Semua Kel/Desa	DANA TRANSFER UMUM-DANA ALOKASI UMUM	-	-	-	11 Dokumen	150.000.000,00	BADAN KESATUAN BANGSA DAN POLITIK		
8	0 1	0 3	2.0 1	000 3	Pelaksanaan Kebijakan di Bidang Pendidikan Politik, Etika Budaya Politik, Peningkatan Demokrasi, Fasilitasi Kelembagaan Pemerintahan, Perwakilan dan Partai Politik, Pemilihan Umum/Pemilihan Umum Kepala Daerah, serta Pemantauan Situasi Politik di Daerah										
		Jumlah Orang yang Mengikuti Pelaksanaan Kebijakan di Bidang Pendidikan Politik, Etika Budaya Politik, Peningkatan Demokrasi, Fasilitasi Kelembagaan Pemerintahan, Perwakilan dan Partai Politik, Pemilihan Umum/Pemilihan Umum Kepala Daerah, serta Pemantauan Situasi Politik di Daerah	18 Orang	18 Orang	10.067.217.439,00	- Kota Sawahlunto, Semua Kecamatan, Semua Kel/Desa	DANA TRANSFER UMUM-DANA ALOKASI UMUM	-	-	-	18 Orang	32.600.000.000,00	BADAN KESATUAN BANGSA DAN POLITIK		
8	0 1	0 3	2.0 1	000 5	Pelaksanaan Monitoring, Evaluasi dan Pelaporan di Bidang Pendidikan Politik, Etika Budaya Politik, Peningkatan Demokrasi, Fasilitasi Kelembagaan Pemerintahan, Perwakilan dan Partai Politik, Pemilihan Umum/Pemilihan Umum Kepala Daerah, serta Pemantauan Situasi Politik di Daerah										
		Jumlah Laporan Hasil Monitoring, Evaluasi dan Pelaporan di Bidang Pendidikan Politik, Etika Budaya	1 Laporan	1 Laporan	164.855.800,00	- Kota Sawahlunto, Semua	DANA TRANSFER UMUM-	-	-	-	1 Laporan	165.000.000,00	BADAN KESATUAN BANGSA DAN POLITIK		



Kode	Urusan / Bidang Urusan / Program / Kegiatan / Sub Kegiatan	Indikator Program / Kegiatan / Sub Kegiatan	Target Akhir Periode Renstra OPD	Capaian Kinerja Dan Kerangka Pendanaan						Kelompok Sasaran	Prakiraan Maju Rencana Tahun 2023		Perangkat Daerah Penanggung Jawab	
				Target 2024	Pagu Indikatif (Rp)	Lokasi	Sumber Dana	Prioritas			Target	Pagu Indikatif (Rp)		
								Nasional	Daerah					
1	2	3	4	5	6	7	8	9	10	11	12	13	14	
		Politik, Peningkatan Demokrasi, Fasilitas Kelembagaan Pemerintahan, Perwakilan dan Partai Politik, Pemilihan Umum/Pemilihan Umum Kepala Daerah, serta Pemantauan Situasi Politik di Daerah				Kecamatan, Semua Kel/Desa	DANA ALOKASI UMUM							
8 0 1 4		PROGRAM PEMBERDAYAAN DAN PENGAWASAN ORGANISASI KEMASYARAKATAN	41Laporan	-	29.234.000,00						41Laporan	35.000.000,00		
8 0 1 4	2.0 1	Perumusan Kebijakan Teknis dan Pemantapan Pelaksanaan Bidang Pemberdayaan dan Pengawasan Organisasi Kemasyarakatan	41Laporan	-	29.234.000,00						41Laporan	35.000.000,00		
8 0 1 4	2.0 1	000 5	Pelaksanaan Monitoring, Evaluasi dan Pelaporan di Bidang Pendaftaran Ormas, Pemberdayaan Ormas, Evaluasi dan Mediasi Sengketa Ormas, Pengawasan Ormas dan Ormas Asing di Daerah											
		Jumlah Laporan Hasil Monitoring, Evaluasi dan Pelaporan di Bidang Pendaftaran Ormas, Pemberdayaan Ormas, Evaluasi dan Mediasi Sengketa Ormas, Pengawasan Ormas dan Ormas Asing di Daerah		41 Laporan	29.234.000,00	- Kota Sawahlunto, Semua Kecamatan, Semua Kel/Desa	DANA TRANSFER UMUM-DANA ALOKASI UMUM						35.000.000,00	BADAN KESATUAN BANGSA DAN POLITIK
8 0 1 5		PROGRAM PEMBINAAN DAN PENGEMBANGAN KETAHANAN EKONOMI, SOSIAL, DAN BUDAYA	1Desa 100%	-	306.380.000,00						1Desa 100%	412.000.000,00		
8 0 1 5	2.0 1	Perumusan Kebijakan Teknis dan Pemantapan Pelaksanaan Bidang Ketahanan Ekonomi, Sosial dan Budaya	2Kegiatan	-	306.380.000,00						2Kegiatan	412.000.000,00		
8 0 1 5	2.0 1	000 1	Penyusunan Program Kerja di Bidang Ketahanan Ekonomi, Sosial, Budaya dan Fasilitas Pencegahan Penyalagunaan Narkotika, Fasilitas Kerukunan Umat Beragama dan Penghayat Kepercayaan di Daerah											
		Jumlah Dokumen Program Kerja di Bidang Ketahanan Ekonomi, Sosial, Budaya dan Fasilitas Pencegahan Penyalagunaan Narkotika, Fasilitas Kerukunan Umat Beragama dan Penghayat Kepercayaan di Daerah yang Disusun	2 Dokumen	2 Dokumen	181.380.000,00	- Kota Sawahlunto, Semua Kecamatan, Semua Kel/Desa	DANA TRANSFER UMUM-DANA ALOKASI UMUM					2 Dokumen	287.000.000,00	BADAN KESATUAN BANGSA DAN POLITIK
8 0 1 5	2.0 1	000 4	Pelaksanaan Koordinasi di Bidang Ketahanan Ekonomi, Sosial, Budaya dan Fasilitas Pencegahan Penyalagunaan Narkotika, Fasilitas Kerukunan Umat Beragama dan Penghayat Kepercayaan di Daerah											
		Jumlah Orang yang Mengikuti Koordinasi di Bidang Ketahanan Ekonomi, Sosial, Budaya dan Fasilitas Pencegahan Penyalagunaan Narkotika, Fasilitas Kerukunan Umat Beragama dan Penghayat Kepercayaan di Daerah	20 Orang	20 Orang	125.000.000,00	- Kota Sawahlunto, Semua Kecamatan, Semua Kel/Desa	DANA TRANSFER UMUM-DANA ALOKASI UMUM					20 Orang	125.000.000,00	BADAN KESATUAN BANGSA DAN POLITIK
8 0 1 6		PROGRAM PENINGKATAN KEWASPADAAN NASIONAL DAN PENINGKATAN KUALITAS DAN FASILITASI PENANGANAN KONFLIK SOSIAL	100% 100%	-	611.755.000,00						100% 100%	726.991.900,00		
8 0 1 6	2.0 1	Perumusan Kebijakan Teknis dan	12Kegiatan	-	611.755.000,00						12Kegiatan	726.991.900,00		



Kode	Urusan / Bidang Urusan / Program / Kegiatan / Sub Kegiatan	Indikator Program / Kegiatan / Sub Kegiatan	Target Akhir Periode Renstra OPD	Capaian Kinerja Dan Kerangka Pendanaan						Kelompok Sasaran	Prakiraan Maju Rencana Tahun 2023		Perangkat Daerah Penanggung Jawab	
				Target 2024	Pagu Indikatif (Rp)	Lokasi	Sumber Dana	Prioritas			Target	Pagu Indikatif (Rp)		
								Nasional	Daerah					
1	2	3	4	5	6	7	8	9	10	11	12	13	14	
8 0 1	0 6	2.0 1	000 1	Penyusunan Program Kerja di Bidang Kewaspadaan Dini, Kerja Sama Intelijen, Pemantauan Orang Asing, Tenaga Kerja Asing dan Lembaga Asing, Kewaspadaan Perbatasan antar Negara, Fasilitas Kelembagaan Bidang Kewaspadaan, serta Penanganan Konflik di Daerah										
		Jumlah Dokumen Program Kerja di Bidang Kewaspadaan Dini, Kerja Sama Intelijen, Pemantauan Orang Asing, Tenaga Kerja Asing dan Lembaga Asing, Kewaspadaan Perbatasan antar Negara, Fasilitas Kelembagaan Bidang Kewaspadaan, serta Penanganan Konflik di Daerah yang Disusun	12 Dokumen	12 Dokumen	100.000.000,00	- Kota Sawahlunto, Semua Kecamatan, Semua Kel/Desa	DANA TRANSFER UMUM-DANA ALOKASI UMUM	-	-	-	12 Dokumen	100.000.000,00	BADAN KESATUAN BANGSA DAN POLITIK	
8 0 1	0 6	2.0 1	000 6	Pelaksanaan Forum Koordinasi Pimpinan Daerah Kabupaten/Kota										
		Jumlah Dokumen Hasil Pelaksanaan Forum Koordinasi Pimpinan Daerah Kabupaten/Kota	12 Dokumen	12 Dokumen	511.755.000,00	- Kota Sawahlunto, Semua Kecamatan, Semua Kel/Desa	DANA TRANSFER UMUM-DANA ALOKASI UMUM	-	-	-	12 Dokumen	626.991.900,00	BADAN KESATUAN BANGSA DAN POLITIK	
J U M L A H						631.538.932.319,00						831.108.030.237,00		

BAB VI

KINERJA PENYELENGGARAAN PEMERINTAH DAERAH

Penetapan indikator kinerja penyelenggaraan pemerintah daerah bertujuan untuk memberi panduan dalam pencapaian kinerja pemerintah daerah yang ditetapkan menjadi Indikator kinerja Makro, Indikator Kinerja Utama (IKU) dan Indikator Kinerja Daerah (IKD). Indikator Kinerja makro merupakan alat ukur untuk mengetahui perkembangan Dario indicator kinerja yang berlaku secara nasional. Indikator Kinerja Utama (IKU) merupakan ukuran keberhasilan pencapaian sasaran strategis dalam rangka mendukung pencapaian visi dan misi kepala daerah dan wakil kepala daerah pada akhir periode masa jabatan. Sedangkan Indikator Kinerja Daerah (IKD) merupakan indikator kinerja yang mengacu pada Standar Pelayanan Minimal (SPM), indikator kinerja yang tertuang dalam dokumen perencanaan provinsi, nasional serta Rencana Strategis Kementerian/Lembaga terkait.

6.1. INDIKATOR KINERJA MAKRO

Untuk mengukur tujuan pembangunan Kota Sawahlunto secara makro, baik itu dari pendapatan masyarakat, kemampuan ekonomi, kemiskinan, pembangunan manusia, pemerataan pendapatan dan pengangguran dapat dari pencapaian Indikator Kinerja Makro. Berikut capaian Indikator Kinerja Makro tahun 2022 dan target Indikator Kinerja Makro Kota Sawahlunto tahun 2024 dengan tetap memperhatikan arahan dari Provinsi Sumatera Barat

Tabel 6.1
Target Indikator Kinerja Makro Kota sawahlunto
Tahun 2024

No	Indikator Kinerja	Definisi Operasional	2022		Target Kinerja tahun 2024	
			Target	Realisasi	Proyeksi Provinsi 2024	RKPD 2024
1	Pertumbuhan Ekonomi (LPE) (SDGs)	((Nilai PDRB ADHK Tahun n dikurangi Nilai PDRB ADHK tahun n-1)/ Nilai PDRB ADHK tahun n-1) x 100%	3,24	3,98	4,80	4,48
2	PDRB Perkapita (Juta Rupiah) (SDGs)	PDRB ADHB/(Penduduk Pertengahan tahun)	62,93	66,10	80,26	71,60
3	Gini Ratio	Indeks yang di gunakan untuk mengukur tingkat ketimpangan pendapatan secara menyeluruh yang di keluarkan BPS	0,28	0,31	0,312	0,289
4	Tingkat Kemiskinan (%) (SDGs)	(Jumlah Penduduk yang berada dibawah garis kemiskinan / jumlah penduduk) x 100%	6,81	5	2,02	2,19
5	Tingkat Pengangguran Terbuka (%) (SDGs)	Jumlah penganggur terbuka usia angkatan kerja/Jumlah penduduk angkatan kerja x 100%	7,55	6,38	4,82	4,92
6	Indeks Pembangunan Manusia (IPM)	Pengukuran indek pembangunan dari harapan hidup, rata-rata lama sekolah, harapan lama sekolah, dan standar hidup untuk semua negara seluruh dunia	73,63	73,73	74,52	76,01

No	Indikator Kinerja	Definisi Operasional	2022		Target Kinerja tahun 2024	
			Target	Realisasi	Proyeksi Provinsi 2024	RKPD 2024
7	Pengeluaran perkapita (Daya beli masyarakat) (Ribu Rupiah)	Biaya yang dikeluarkan untuk konsumsi semua anggota rumah sebulan dibagi dengan banyaknya anggota rumah tangga (dijadikan pertahun)	10.632,26	10.537,00	10,845	11,15
8	Angka Rata-rata Lama Sekolah (ARRLS)	Jumlah tahun belajar penduduk usia 15 tahun ke atas yang telah diselesaikan dalam pendidikan formal (tidak termasuk tahun yang mengulang)	11,01	10,43	10,76	10,57
9	Angka Harapan Lama Sekolah (AHLS)	lamanya sekolah (dalam tahun) yang diharapkan akan dirasakan oleh anak pada umur tertentu di masa mendatang.	13,19	13,42	13,66	13,55
10	Angka Usia Harapan Hidup (AHH) (Tahun)	Angka perkiraan lama hidup rata-rata penduduk dengan asumsi tidak ada perubahan pola mortalitas menurut umur	70,28	70,40	70,49	70,69

Sumber Data : Olahan Barenlitbangda tahun 2023

Untuk target Indikator Makro Kota Sawahlunto sudah mengacu kepada Target yang ditetapkan pada RKPD Provinsi Sumatera Barat Tahun 2023. Beberapa indikator yang tidak sama, tidak mempunyai perbedaan yang signifikan, dapat dijelaskan sebagai berikut:

- (1) Tingkat pengangguran terbuka (TPT) dalam RKPD Provinsi Sumatera Barat Tahun 2023 ditargetkan sebesar 5,59 persen sedangkan RKPD Kota Sawahlunto Tahun 2023 menargetkan 6,00 persen. Berdasarkan realisasi capaian Kota Sawahlunto Tahun 2021 bahwa tingkat pengangguran terbuka (TPT) Kota Sawahlunto sebesar 6,38 persen dengan capaian tersebut, maka target 6,00 persen pada tahun 2023 diperkirakan masih dapat dicapai. Hal ini juga dengan mempertimbangkan keterbatasan anggaran untuk intervensi program kegiatan yang relevan dengan penurunan angka pengangguran.
- (2) Angka kemiskinan Kota Sawahlunto pada tahun 2021 meningkat dari tahun 2020, namun posisi Sawahlunto secara nasional adalah daerah dengan persentase kemiskinan terendah di Indonesia. Artinya, secara umum Kota Sawahlunto dapat lebih bertahan terhadap dampak Pandemi. Oleh karena itu target angka kemiskinan yang ditetapkan pada tahun 2023 adalah 2,01 persen.
- (3) Laju Pertumbuhan Ekonomi Kota Sawahlunto dalam RKPD Provinsi Sumatera Barat Tahun 2023 ditargetkan sebesar 4,63 persen sedangkan pada RKPD Kota Sawahlunto Tahun 2023 ditargetkan 4,53 persen. Dengan mempertimbangkan capaian LPE Kota Sawahlunto tahun 2021 yang mengalami penurunan menjadi 2,49 persen akibat menurunnya kontribusi sektor pertambangan secara signifikan. Namun secara umum kontribusi sektor lainnya sudah kembali menunjukkan tren positif. Hal inilah yang menjadi pertimbangan Kota Sawahlunto untuk menargetkan LPE Kota Sawahlunto untuk Tahun 2023 adalah sebesar 4,23 persen.

6.2. INDIKATOR KINERJA UTAMA

Indikator Kinerja Utama (IKU) merupakan indikator yang berfungsi sebagai alat ukur kuantitatif yang akan memberikan informasi sejauh mana keberhasilan pelaksanaan pembangunan daerah. Tujuan dari penetapan IKU adalah sebagai berikut:

1. Untuk memperoleh informasi kinerja pembangunan daerah yang penting dan diperlukan dalam menyelenggarakan manajemen kinerja secara baik;
2. Untuk memperoleh ukuran keberhasilan dari pencapaian suatu tujuan dan sasaran pembangunan daerah yang digunakan untuk memperbaiki kinerja dan peningkatan akuntabilitas kinerja.

Secara rinci, Indikator Kinerja Utama (IKU) beserta target yang harus dicapai dalam penyelenggaraan pemerintahan dan pembangunan pada tahun 2024 dapat dilihat pada tabel berikut:

Tabel 6.2
Target Indikator Kinerja Utama (IKU) Kota Sawahlunto
Tahun 2024

No	Indikator Kinerja	Definisi Operasional/Perhitungan	Target Tahun 2024
INDIKATOR KINERJA UTAMA BERDASARKAN TUJUAN			
1	Indeks Pembangunan Manusia (IPM)	Pengukuran indek pembangunan dari harapan hidup, rata-rata lama sekolah, harapan lama sekolah, dan standar hidup untuk semua negara seluruh dunia	74,74
2	Indeks Infrastruktur Wilayah	$[40\% \{50\% (50\% \text{ kualitas jalan} + 50\% \text{ kualitas jembatan})\} + \{40\% (50\% \text{ kualitas SDA} + 50\% \text{ kualitas drainase kondisi baik})\} + (10\% \text{ bangunan Gedung Pemerintah kondisi baik}) + 20\% \{60\% (50\% \text{ Pengurangan sampah} + 50\% \text{ Pungutan sampah}) + (40\% \text{ IKLH})\} + [20\% \{70\% \text{ PSU} + 30\% \text{ persentase rumah layak huni}\} + [20\% \{70\% \text{ PSU} + 30\% \text{ persentase rumah layak huni}\} + [10\% \{(50\% \text{ kinerja Lalu lintas} + (50\% \text{ kinerja PJU})\} + [10\% \{(50\% \text{ kampung} + 20\% \text{ rehabilitasi rekonstruksi tangguh bencana} + 30\% \text{ evakuasi korban bencana} + \{30\% \text{ ketepatan waktu rekomendasi proteksi kebakaran} + 30\% \text{ edukasi proteksi kebakaran} + 40\% \text{ Response Time}\}]/2$	72,35
3	Pertumbuhan Ekonomi (LPE) (SDGs)	$((\text{Nilai PDRB ADHK Tahun } n \text{ dikurangi Nilai PDRB ADHK tahun } n-1) / \text{Nilai PDRB ADHK tahun } n-1) \times 100\%$	4,48
4	PDRB Perkapita (Juta Rupiah) (SDGs)	PDRB ADHB / (Penduduk Pertengahan tahun)	71,6
5	Tingkat Kemiskinan (%) (SDGs)	$(\text{Jumlah Penduduk yang berada dibawah garis kemiskinan} / \text{jumlah penduduk}) \times 100\%$	2,19
6	Pengeluaran perkapita (Daya beli masyarakat) (Ribu Rupiah)	Biaya yang dikeluarkan untuk konsumsi semua anggota rumah sebulan dibagi dengan banyaknya anggota rumah tangga (dijadikan pertahun)	11,15
7	Indeks Reformasi Birokrasi	Penilaian keberhasilan pencapaian reformasi birokrasi di suatu Pemerintah Daerah oleh Kemenpan RB	56,5
INDIKATOR KINERJA UTAMA BERDASARKAN SASARAN			
1	Angka Usia Harapan Hidup (AHH) (Tahun)	Angka perkiraan lama hidup rata-rata penduduk dengan asumsi tidak ada perubahan pola mortalitas menurut umur	70,69
2	Prevalensi Stunting	$(\text{Jumlah anak balita sangat pendek (stunting) pada waktu tertentu} / \text{jumlah anak balita pada waktu yang sama}) \times 100\%$	13
3	Angka Harapan Lama Sekolah (AHLs)	lamanya sekolah (dalam tahun) yang diharapkan akan dirasakan oleh anak pada umur tertentu di masa mendatang.	13,55
4	Angka Rata-rata Lama Sekolah (ARRLS)	Jumlah tahun belajar penduduk usia 15 tahun ke atas yang telah diselesaikan dalam pendidikan formal (tidak termasuk tahun yang mengulang)	10,57
5	Persentase infrastruktur dasar dalam kondisi baik	$(\text{Jumlah persentase kondisi Sumber Daya Air, Drainase, Bangunan sesuai standar, Jalan dan Jembatan dalam kondisi baik}) / 5$	70,72

No	Indikator Kinerja	Definisi Operasional/Perhitungan	Target Tahun 2024
6	Indeks Kualitas Lingkungan Hidup (IKL)	Gambaran indikasi lingkungan hidup dari indeks pencemaran air, pencemaran udara dan tutupan lahan dengan proporsi 37,6 % IKA, 40,5% IKU, 21,9%	64,74
7	Indeks Pengelolaan Persampahan	Jumlah sampah yang masuk ke TPA/jumlah timbulan sampah	68,46
8	Persentase Kesesuaian pemanfaatan ruang dengan rencana tata ruang	perbandingan antara realisasi RTRW dengan rencana peruntukan Ruang	86,23
9	Persentase perumahan yang sudah dilengkapi PSU (prasarana, sarana dan utilitas umum)	Jumlah unit rumah yang sedang dibangun terfasilitasi PSU / jumlah unit rumah x 100 %	84
10	Persentase RTLH (%)	(Jumlah RTLH/Jumlah Rumah) x 100 %	7,16
11	Tingkat Pengangguran Terbuka (%)(SDGs)	Jumlah penganggur terbuka usia angkatan kerja/Jumlah penduduk angkatan kerja x 100%	4,92
12	Persentase Kontribusi sektor Pariwisata pada PDRB (%)	Kontribusi PDRB ADHB sektor Penyediaan akomodasi dan restoran	2,26
13	Persentase Kontribusi sektor Industri Pengolahan pada PDRB (%)	Kontribusi PDRB ADHB dari sektor industri	11,5
14	Persentase Kontribusi sektor Perdagangan pada PDRB (%)	Kontribusi PDRB ADHB dari sektor Perdagangan	14,94
15	Indeks Ketahanan Pangan	Indeks yang digunakan untuk mengetahui ketahanan pangan suatu daerah. Indeks ini terdiri dari 3 dimensi yaitu dimensi ketersediaan pangan, keterjangkauan/akses pangan dan pemanfaatan pangan.	73,85
16	Kontribusi sektor Pertanian pada PDRB (juta)	Kontribusi PDRB ADHB sektor pertanian dan perikanan	398.524,76
17	Persentase peningkatan nilai investasi (%)	(jumlah investasi tahun n dikurangi jumlah investasi tahun n-1) / jumlah investasi tahun n-1 x 100%	8,63
18	Nilai SAKIP	Hasil evaluasi SAKIP Kemenpan RB	62,19
19	IPKD (Indeks Pengelolaan Keuangan Daerah)	penilaian terhadap Pengelolaan keuangan Pemerintah Daerah	76
20	Indeks Inovasi Daerah	Standar Penilaian Kemendagri atas Inovasi Daerah (Innovation Government Award)	60,01
21	Indeks kepuasan Masyarakat	Data dan informasi tentang tingkat kepuasan masyarakat yang diperoleh dari hasil pengukuran secara kuantitatif dan kualitatif atas pendapat masyarakat dalam memperoleh pelayanan dari penyelenggaraan pelayanan publik	84,61
22	Indeks Profesionalitas ASN	Ukuran kualitas ASN yang berdasarkan kualifikasi pendidikan, kompetensi, kinerja dan kedisiplinan pegawai ASN dalam melakukan tugas jabatannya	78
23	Indeks Pembangunan Sistem Pemerintahan Berbasis Elektronik (SPBE)	Penilaian dari Kemenpan RB terhadap penggunaan sistem informasi teknologi oleh Pemerintah daerah	3,1

Sumber Data : Olahan Barenlitbangda Tahun 2023

6.3. INDIKATOR KINERJA DAERAH

Selain penetapan Indikator Kinerja Utama, ditetapkan pula Indikator Kinerja Daerah sebagai alat ukur kuantitatif untuk mengetahui dampak dari pembangunan daerah yang telah dilaksanakan. Penetapan Indikator Kinerja Daerah disusun berdasarkan penetapan kinerja pada aspek kesejahteraan, daya saing daerah dan pelayanan umum. Aspek kesejahteraan masyarakat diukur melalui indikator makro yang melingkupi kebutuhan dasar masyarakat terkait pembangunan manusia, ketertiban dan ketentraman, pemerataan pendapatan dan kesempatan kerja. Aspek daya saing daerah merupakan indikator yang mengukur kemampuan daerah dalam mencapai pertumbuhan yang berkelanjutan yang terkait dengan kependudukan, ketenagakerjaan dan gender. Aspek pelayanan umum mengukur kinerja pemerintah kota dalam memberikan pelayanan kepada masyarakat terkait pelaksanaan urusan yang menjadi kewenangan Pemerintah Daerah yang mencakup fokus pelayanan urusan wajib dasar, urusan wajib non dasar, serta urusan pilihan. Target capaian Indikator Kinerja Daerah yang menggambarkan kinerja pemerintahan daerah disajikan sebagaimana tabel berikut :

Tabel 6.3
Target Indikator Kinerja Daerah (IKD) Kota Sawahlunto Tahun 2024

Indikator Kinerja Sasaran dan Program	Defenisi Operasional/Penghitungan	Target 2024
URUSAN PEMERINTAHAN WAJIB YANG BERKAITAN DENGAN PELAYANAN DASAR		
URUSAN PEMERINTAHAN BIDANG PENDIDIKAN		
Nilai SAKIP Dinas Pendidikan	Nilai Evaluasi SAKIP dari Inspektorat	B
Tingkat partisipasi warga negara usia 5-6 tahun yang berpartisipasi dalam PAUD (%)	Jumlah anak usia 5-6 tahun yang sudah tamat atau sedang belajar di satuan PAUD/ Jumlah anak usia 5-6 tahun di Kota Sawahlunto x 100 %	100
APK PAUD (%)	(Jumlah Siswa PAUD /Jumlah seluruh anak yang berusia 3-6 tahun di Kota Sawahlunto) x 100 %	95,12
Tingkat Partisipasi Warga Negara usia 7-15 tahun yang berpartisipasi dalam Pendidikan Dasar (%)	Jumlah anak usia 7-12 tahun yang sudah tamat atau sedang belajar sekolah Dasar / anak usia 7-12 Kota Sawahlunto	100
APK SD/MI/Paket A (%)	(Jumlah Siswa SD /Jumlah seluruh anak yang berusia 7- 12 tahun di Kota Sawahlunto) x 100 %	110,25
APK SMP/MTs/Paket B (%)	(Jumlah Siswa SMP /Jumlah seluruh anak yang berusia 13-15 tahun di Kota Sawahlunto) x 100 %	94,10
Angka Partisipasi Murni (APM) SD/MI/Paket A (%)	(Jumlah Murid SD/ sederajat usia 7-12 tahun /Jumlah penduduk usia 7-12 tahun di Kota Sawahlunto) x 100 %	99,70
Tingkat partisipasi warga negara usia 13- 15 tahun yang berpartisipasi dalam pendidikan menengah pertama (%)	Jumlah anak usia 13-15 tahun yang sudah tamat atau sedang belajar di sekolah menengah pertama/ Jumlah anak usia 13-15 tahun di Kota Sawahlunto x 100 %	100
Angka Partisipasi Murni (APM) SMP/MTs/Paket B (%)	(Jumlah Murid SMP/ sederajat usia 13-15 tahun /Jumlah penduduk usia 13-15 tahun di Kota Sawahlunto) x 100 %	83,20
Rata-rata kompetensi Literasi SD berdasarkan asesmen nasional	Capaian kompetensi literasi SD adalah persentase capaian satuan pendidikan setiap tingkatan kompetensi mahir, kompetensi cakap, kompetensi dasar dan kompetensi perlu intervensi khusus di kalikan bobot setiap kompetensi	2,07
Rata-rata kemampuan Numerasi SD berdasarkan asesmen nasional	capaian kompetensi Numerasi SD adalah presentase capaian satuan pendidikan setiap tingkatan kompetensi mahir, kompetensi cakap, kompetensi dasar dan kompetensi perlu intervensi khusus dikalikan bobot setiap	1,84

Indikator Kinerja Sasaran dan Program	Defenisi Operasional/Penghitungan	Target 2024
	kompetensinya	
Rata-rata kompetensi Literasi SMP berdasarkan asesmen nasional	capaian kompetensi Literasi SMP adalah presentase capaian satuan pendidikan setiap tingkatan kompetensi mahir, kompetensi cakap, kompetensi dasar dan kompetensi perlu intervensi khusus dikalikan bobot setiap kompetensinya	2,16
Rata-rata kompetensi Numerasi SMP berdasarkan asesmen nasional	capaian kompetensi Numerasi SMP adalah presentase capaian satuan pendidikan setiap tingkatan kompetensi mahir, kompetensi cakap, kompetensi dasar dan kompetensi perlu intervensi khusus dikalikan bobot setiap kompetensinya	2,19
Persentase Rekomendasi perizinan Pendidikan yang diterbitkan (PAUD/SD/SMP) (%)	Jumlah izin yang dikeluarkan (dibagi) / seluruh usulan yang masuk	100
Persentase Satuan Pendidikan yang memenuhi Standar jumlah dan kualitas pendidik dan tenaga kependidikan (%)	Jumlah satuan pendidikan memiliki pendidik dan tenaga kependidikan yang sesuai standar baik kuantitas maupun kualitas disetiap jenjang pendidikan dibagi dengan jumlah satuan pendidikan	100
Persentase Kurikulum Muatan Lokal yang dikembangkan (%)	Jumlah Satuan Pendidikan yang mengembangkan kurikulum muatan lokal dibagi dengan satuan pendidikan yang ada	73
Tingkat partisipasi warga negara usia 7-18 tahun yang belum menyelesaikan pendidikan dasar dan menengah yang berpartisipasi dalam pendidikan kesetaraan (%)	Jumlah anak usia 7-18 tahun yang belum menyelesaikan pendidikan dasar dan menengah yang sudah tamat atau sedang belajar di pendidikan kesetaraan/ Jumlah anak usia 7-18 tahun yang belum menyelesaikan pendidikan dasar dan menengah di Kota Sawahlunto x 100 %	100
URUSAN PEMERINTAHAN BIDANG KESEHATAN		
Nilai SAKIP Dinas Kesehatan	Nilai Evaluasi SAKIP dari Inspektorat	B
Cakupan Layanan Rujukan (%)	Jumlah Pasien Rujukan yang Dilayani / Jumlah Pasien yang Dirujuk ke RSUD Sawahlunto x 100%	100
Cakupan Layanan Dasar (%)	Jumlah puskesmas yang menjalankan kegiatan UKM dan UKP dibagi dengan jumlah puskesmas dikali 100 %	100
Rasio daya tampung rumah sakit terhadap jumlah Penduduk	Jumlah Tempat Tidur Rumah sakit yang tersedia/Jumlah Penduduk x 100 %	0,16
Persentase RS Rujukan Tingkat Kabupaten/Kota yang terakreditasi (%)	Jumlah RS Rujukan tingkat yang terakreditasi/jumlah RS di kab/ Kota Sawahlunto x100 %	100
Persentase Puskesmas terakreditasi (%)	Jumlah puskesmas terakreditasi / jumlah seluruh puskesmas x 100 %	100
Rasio Tenaga Kesehatan per satuan Penduduk	Jumlah dokter / dengan jumlah penduduk dikali 1000	0,39
Persentase SDM kesehatan yang terlatih sesuai dengan kompetensinya (%)	Jumlah SDM kesehatan yang terlatih sesuai dengan kompetensinya dibagi dengan jumlah tenaga kesehatan seluruhnya x 100	90
Jumlah kasus kematian bayi (kasus)	Jumlah Kematian bayi pada satu tahun tertentu	14
Jumlah Kasus Kematian IBU (kasus)	Jumlah Kasus Kematian Ibu melahirkan	1
Persentase Balita Gizi Buruk (%)	jumlah Balita Gizi buruk/Jumlah Balita di Kota Sawahlunto x 100	7,3
Persentase sarana pelayanan kefarmasian yang memenuhi standar dan persyaratan peizinan (%)	Jumlah Sarana yang memenuhi standar dan pelayanan perizinan/Jumlah Sarana Pelayanan Kefarmasian x 100	80
Persentase sarana pengelolaan makanan minuman sesuai standar berizin (%)	Jumlah Sarana pengelolaan makanan dan minuman yang memenuhi standar perizinan/Jumlah Sarana Pengelolaan	80

Indikator Kinerja Sasaran dan Program	Defenisi Operasional/Penghitungan	Target 2024
	Makanan dan Minuman x 100	
Persentase Posyandu Prima yang ditetapkan (%)	Persentase Posyandu Prima yang ditetapkan dibagi dengan jumlah poskesdes dan poskeskel yang ada x 100	50
Persentase ibu hamil mendapatkan pelayanan kesehatan ibu hamil (%)	Jumlah ibu hamil yang mendapatkan pelayanan kesehatan/ Jumlah ibu hamil di Kota Sawahlunto x 100%	100
Persentase ibu bersalin mendapatkan pelayanan persalinan (%)	Jumlah ibu bersalin yang mendapatkan pelayanan persalinan/ Jumlah ibu bersalin di Kota Sawahlunto x 100%	100
Persentase bayi baru lahir mendapatkan pelayanan kesehatan bayi baru lahir (%)	Jumlah bayi baru lahir yang mendapatkan layanan kesehatan sesuai standar/ Jumlah bayi baru lahir di kabupaten/kota x 100%	100
Cakupan pelayanan kesehatan balita sesuai standar (%)	Jumlah balita yang mendapatkan layanan kesehatan sesuai standar/ Jumlah balita di Kota Sawahlunto x 100%	100
Persentase anak usia pendidikan dasar yang mendapatkan pelayanan kesehatan sesuai standar (%)	Jumlah anak usia pendidikan dasar yang mendapatkan layanan kesehatan sesuai standar / Jumlah anak usia pendidikan dasar di kota sawahlunto x 100%	100
Persentase orang usia 15-29 tahun mendapatkan skrining kesehatan sesuai standar (%)	Jumlah orang usia 15-59 tahun yang mendapatkan skrining kesehatan sesuai standar / Jumlah orang usia 15-59 tahun di kota sawahlunto x 100%	100
Persentase warganegara usia 60 tahun ke atas mendapatkanskrining kesehatan sesuai standar (%)	Jumlah warga negara usia 60 tahun yang mendapatkan skrining kesehatan sesuai standar/ Jumlah orang warga negara usia 60 tahun di kota sawahlunto x 100%	100
Persentase penderita hipertensi yang mendapatkan pelayanan kesehatan sesuai standar	Jumlah penderita hipertensi yang mendapatkan pelayanan kesehatan sesuai standar / Jumlah penderita hipertensi di kota sawahlunto x 100%	100
Persentase penderita DM yang mendapatkan pelayanan kesehatan sesuai standar (%)	Jumlah penderita DM yang mendapatkan pelayanan kesehatan sesuai standar/ Jumlah penderita DM di kota sawahlunto x 100%	100
Persentase ODGJ berat yang mendapatkan pelayanan kesehatan jiwa sesuai standar (%)	Jumlah penderita ODGJ yang mendapatkan pelayanan kesehatan sesuai standar/ Jumlah penderita ODGJ di kota sawahlunto x 100%	100
Persentase orang terduga TBC mendapatkan pelayanan TBC sesuai standar (%)	Jumlah orang dengan resiko terinfeksi HIV yang mendapatkan pelayanan deteksi dini HIV sesuai standar / Jumlah orang dengan resiko terinfeksi HIV di kota sawahlunto x 100%	100
Persentase orang dengan resiko terinfeksi HIV mendapatkan pelayanan deteksi dini HIV sesuai standar (%)	Jumlah orang dengan resiko terinfeksi HIV yang mendapatkan pelayanan deteksi dini HIV sesuai standar/ Jumlah orang dengan resiko terinfeksi HIV di kota sawahlunto x 100%	100
URUSAN PEMERINTAHAN BIDANG PEKERJAAN UMUM DAN PENATAAN RUANG		
Nilai SAKIP Dinas PUPR	Nilai Evaluasi SAKIP dari Inspektorat	B
Rasio luas daerah irigasi yang dilayani jaringan irigasi	(luas daerah yang dilayani jaringan irigasi/ total luas daerah) x 100	0,61
Presentase sawah yang terairi (%)	Luas sawah yang terairi/ luas sawah x 100	52,42
Persentase jumlah rumah tangga yang mendapatkan akses terhadap air minum melalui SPAM jaringan perpipaan dan bukan jaringan perpipaan terlindungi terhadap rumah tangga di seluruh kabupaten/kota (%)	Jumlah kumulatif masyarakat yang rumah tangga yang mendapatkan akses terhadap air minum melalui SPAM jaringan perpipaan dan bukan jaringan perpipaan terlindungi di kota sawahlunto/ Jumlah total proyeksi rumah tangga di seluruh kota sawahlunto x 100%	98,61
Persentase jumlah rumah tangga yang memperoleh layanan pengolahan air limbah domestik (%)	Jumlah rumah yang memiliki akses pengolahan berupa cubluk + jumlah rumah yang lumpur tinjanya telah diolah di PLT+ jumlah rumah yang memiliki sambungan	92,00



Indikator Kinerja Sasaran dan Program	Defenisi Operasional/Penghitungan	Target 2024
	rumah dan air limbahnya diolah di IPALD / Jumlah rumah di kota sawahlunto x 100%	
Persentase ketersediaan sumber daya air dalam kondisi baik (%)	Panjang Saluran irigasi dalam kondisi baik dibagi dengan total panjang saluran irigasi dikali seratus persen	50,55
Persentase RT yang memiliki akses terhadap layanan sumber air minum layak (%)	(Jumlah RT yang memiliki akses terhadap layanan sumber air minum yang layak/ total jumlah rumah tangga) x 100	99,20
Persentase Drainase dalam kondisi baik (%)	Panjang Drainase dalam kondisi baik dibagi dengan total panjang drainase x 100 %	47,78
Persentase luas permukiman yang tertata (%)	(luas permukiman yang tertata/luas permukiman) x 100	80,13
Persentase gedung pemerintah dalam kondisi baik (%)	Jumlah gedung pemerintah kondisi baik/ jumlah gedung pemerintah x 100	85,12
Tingkat kemantapan jalan kabupaten/ kota (%)	Jumlah panjang jalan dalam kondisi mantap/jumlah panjang jalan x 100 %	77,13
Panjang jembatan dalam kondisi mantap (%)	(Panjang Jembatan dalam kondisi mantap dibagi total panjang Jembatan) x 100 %	95,03
Persentase ketersediaan dokumen dan informasi tata ruang (%)	(Jumlah dokumen tata ruang yang tersedia / jumlah dokumen kebutuhan Penataan Ruang x 100%	100
Persentase kesesuaian dan keteraturan mendirikan bangunan (%)	Jumlah bangunan sesuai tata ruang/ jumlah bangunan X 100	40
Rasio tenaga operator/teknisi/analisis yang memiliki sertifikat kompetensi	Jumlah tenaga kerja konstruksi yang terlatih di kota sawahlunto yang dibuktikan dengan sertifikat pelatihan operator dan teknis/analisis /Jumlahkebutuhan tenaga operator dan teknis/analisis di kota sawahluntox 100%	0,1
Rasio kepatuhan PBG kab/ kota	Jumlah pemanfaatan PBG yang sesuai peruntukannya/ Jumlah PBG yang berlaku x 100%	86
URUSAN PEMERINTAHAN BIDANG PERUMAHAN DAN KAWASAN PERMUKIMAN		
Nilai SAKIP Dinas KP2LH	Nilai Evaluasi SAKIP dari Inspektorat	B
Luas kawasan permukiman kumuh yang ditangani (Ha)	Luas kawasan permukiman kumuh yang ditangani sesuai SK Walikota (Ha)	8,00
Persentase Penanganan Kawasan permukiman (%)	(luas permukiman yang tertata/luas permukiman) x 100 %	83
Fasilitasi penyediaan rumah layak huni bagi masyarakat terdampak relokasi program pemerintah kabupaten/kota (%)	Rumah Tangga Penerima Fasilitasi Penggantian Hak Atas Penguasaan Tanah dan/atau Bangunan + Rumah Tangga Penerima Subsidi Uang Sewa + Rumah Tangga Penerima Penyediaan Rumah Layak Huni / Jumlah total rumah tangga terkena relokasi program Pemerintah Daerah yang memenuhi kriteria penerima pelayanan x 100%	100
Berkurangnya jumlah unit RTLH (Rumah Tidak Layak Huni) (%)	Jumlah unit rumah tidak layak huni/ Jumlah total unit rumah kabupaten/kota x 100%	1,1
Persentase perumahan yang sudah dilengkapi PSU (Prasarana, Sarana dan Utilitas Umum) (%)	Jumlah unit rumah yang sedang dibangun terfasilitasi PSU/ Jumlah unit rumah di kota sawahlunto x 100%	84
URUSAN PEMERINTAHAN BIDANG KETENTERAMAN DAN KETERTIBAN UMUM SERTA PERLINDUNGAN MASYARAKAT		
Nilai SAKIP Satpol PP	Nilai Evaluasi SAKIP dari Inspektorat	B
Persentase Perda dan Perkada yang ditegakkan (%)	(Jumlah Perda/Perkada yang memuat sanksi yang ditegakkan/ Jumlah keseluruhan Perda dan Perkada yang memuat sanksi) x 100%	100
Persentase Penurunan kasus kebakaran (%)	(jumlah kasus kebakaran tahun (n-1) -jumlah kasus kebakaran tahun n)/ jumlah kasus kebakaran tahun (n) x 100%	17,64
Persentase gangguan trantibum yang	(Jumlah pengaduan yang ditangani/ jumlah	100

Indikator Kinerja Sasaran dan Program	Defenisi Operasional/Penghitungan	Target 2024
dapat diselesaikan (%)	pendaguan pelanggaran yang masuk) x 100%	
Persentase penanganan kasus kebakaran di Kota Sawahlunto (%)	(Jumlah kasus kebakaran yang ditangani/jumlah kasus kebakaran) x 100%	100
Persentase pelayanan penyelamatan dan evakuasi korban kebakaran (%)	Jumlah layanan pemadaman, penyelamatan dan evakuasi korban dan terdampak kebakaran di kabupaten/kota dalam tingkat waktu tanggap oleh Dinas Pemadam Kebakaran dan Penyelamatan/Perangkat Daerah ditambah jumlah layanan pemadaman di kota sawahlunto dalam tingkat waktu tanggap oleh relawan kebakaran yang dibentuk dan/atau di bawah pembinaan Dinas Pemadam Kebakaran dan Penyelamatan/Perangkat Daerah/Jumlah kejadian kebakaran di kota sawahlunto x 100%	100
Waktu tanggap (response time) penanganan kebakaran	Rata-rata waktu tanggap, dihitung dari pelaporan, penyiapan tim dan peralatan, jarak tempuh dan kesiapan pemadaman kebakaran	15
Nilai SAKIP BPBD	Nilai Evaluasi SAKIP dari Inspektorat	B
Jumlah warga negara yang memperoleh layanan informasi rawan bencana (%)	Jumlah warga negara yang memperoleh layanan informasi rawan bencana (%)	100
Jumlah warga negara yang memperoleh layanan pencegahan dan kesiapsiagaan terhadap bencana (%)	Jumlah warga negara yang memperoleh layanan pencegahan dan kesiapsiagaan terhadap bencana (%)	100
Jumlah warga negara yang memperoleh layanan penyelamatan dan evakuasi korban bencana (%)	Jumlah warga negara yang memperoleh layanan penyelamatan dan evakuasi korban bencana (%)	100
Indeks Ketahanan daerah	Upaya untuk mengukur kapasitas penanggulangan bencana daerah	0,55
Persentase Penurunan kasus pelanggaran perda (%)	(jumlah kasus Pelanggaran perda tahun (n-1) - jumlah kasus pelanggaran perda tahun n)/ jumlah kasus pelanggaran perda tahun (n) x 100%	0,11
URUSAN PEMERINTAHAN BIDANG SOSIAL		
Nilai SAKIP Dinas Sosial PMDesPPA	Nilai Evaluasi SAKIP dari Inspektorat	B
Persentase penyandang disabilitas terlantar, anak terlantar, lanjut usia terlantar dan gelandangan pengemis yang terpenuhi kebutuhan dasarnya diluar panti (%)	Jumlah penyandang disabilitas terlantar, anak terlantar, lanjut usia terlantar dan gelandangan pengemis yang terpenuhi kebutuhan dasarnya diluar panti : populasi penyandang disabilitas terlantar, anak terlantar, lanjut usia terlantar dan gelandangan pengemis x 100%	100
Persentase korban bencana alam dan sosial yang terpenuhi kebutuhan dasarnya pada saat dan setelah tanggap darurat bencana daerah kabupaten/kota (%)	Jumlah korban bencana alam dan sosial yang terpenuhi kebutuhan dasarnya dalam 1 tahun anggaran : populasi korban bencana alam dan sosial di daerah kab/kota yang membutuhkan perlindungan dan jaminan sosial pada saat dan setelah tanggap darurat bencana daerah kab/kota	100
URUSAN PEMERINTAHAN WAJIB TIDAK BERKAITAN PELAYANAN DASAR		
URUSAN PEMERINTAHAN BIDANG TENAGA KERJA		
Nilai SAKIP DPMPSTSPNaker	Nilai Evaluasi SAKIP dari Inspektorat	BB
Persentase Tenaga Kerja Bersertifikat Kompetensi (%)	Jumlah tenaga kerja yang memiliki sertifikat kompetensi/Jumlah tenaga kerja keseluruhan x 100%	70
Tingkat Produktivitas Tenaga Kerja (%)	PDRB ADHK tahun berjalan / Jumlah tenaga kerja x 100%	94,55
Persentase Kegiatan yang dilaksanakan yang mengacu ke rencana tenaga kerja (%)	Jumlah kegiatan keseluruhan yang dilaksanakan yang mengacu ke RTKD/Jumlah kegiatan keseluruhan yang dilaksanakan x 100%	100
Persentase lulusan pelatihan yang	Jumlah lulusan pelatihan yang berwirausaha /	5



Indikator Kinerja Sasaran dan Program	Defenisi Operasional/Penghitungan	Target 2024
berwirausaha (%)	Jumlah peserta pelatihan keseluruhan x 100%	
Besaran pencari kerja yang terdaftar yang ditempatkan (%)	Jumlah pencari kerja yang ditempatkan / Jumlah pencari kerja yang terdaftar x 100%	23
Persentase Tenaga kerja yang ditempatkan (dalam dan luar negeri) melalui mekanisme layanan antar kerja(%)	Jumlah pencari kerja yang ditempatkan / Jumlah pencari kerja yang terdaftar x 100%	23
Persentase tenaga kerja yang terdaftar sebagai peserta BPJS Ketenagakerjaan dan BPJS Kesehatan (%)	Jumlah peserta BPJS Ketenagakerjaan dan BPJS Kesehatan / Jumlah pekerja pada perusahaan se-Kota Sawahlunto x 100%	85
Persentase perusahaan yang menerapkan K3 (Keselamatan dan Kesehatan Kerja) (%)	Jumlah perusahaan yang menerapkan K3 pada tahun n / Jumlah perusahaan di wilayah Kota Sawahlunto pada tahun n x 100%	40
Persentase Perusahaan yang menerapkan tata kelola kerja yang layak (PP/PKB, LKS BIPARTIT, struktur skala upah dan terdaftar peserta BPJS ketenagakerjaan) (%)	Jumlah perusahaan yang menerapkan tata kelola kerja yang layak/Jumlah total perusahaan x 100%	83
URUSAN PEMERINTAHAN BIDANG PEMBERDAYAAN PEREMPUAN DAN PERLINDUNGAN ANAK		
Indeks Pemberdayaan gender / IDG (IKU OPD) (%)	Indeks peran perempuan dalam ekonomi dan politik	65,89
Persentase ARG pada belanja langsung APBD (%)	Jumlah ARG pada belanja langsung APBD : jumlah seluruh belanja langsung APBD x 100%	5
Persentase Keterwakilan perempuan dalam berpolitik (DPRD) (%)	Jumlah anggota DPRD perempuan/ jumlah total anggota DPRD x 100%	20
Persentase kualitas keluarga yang ditingkatkan (%)	Jumlah keluarga yang ditingkatkan kualitasnya/ jumlah seluruh keluarga x 100 %	100
Persentase Kelurahan ramah anak (%)	Jumlah kelurahan ramah anak / jumlah seluruh kelurahan x 100 %	100
Persentase sekolah ramah anak (%)	Jumlah sekolah ramah anak/ jumlah seluruh sekolah x 100 %	100
Rasio KDRT (%)	Rasio perempuan korban kekerasan per 100.000 penduduk (usia 18 tahun keatas)	0,01
Persentase anak korban kekerasan yang ditangani instansi terkait kabupaten (%)	Jumlah anak (penduduk usia kurang dari 18 tahun) korban kekerasan yang ditangani instansi tingkat kota yang didampingi/Jumlah Anak (Penduduk usia Kurang dari 18 tahun) di kota sawahlunto x 100%	100
Fasilitasi penyediaan rumah layak huni bagi masyarakat terdampak relokasi program pemerintah kabupaten/kota (%)	Jumlah perempuan yang mengalami kekerasan/Jumlah penduduk perempuan x100%	0,01
URUSAN PEMERINTAHAN BIDANG PANGAN		
Nilai SAKIP Dinas KP3	Nilai Evaluasi SAKIP dari Inspektorat	BB
Persentase Kecukupan Kebutuhan Beras (%)	Kebutuhan/Produksi X 100 %	100
Skor PPH	Komposisi kelompok Pangan Utama yang bila dikonsumsi dapat Memenuhi Kebutuhan	86
Persentase Penurunan Jumlah Penduduk Rawan Pangan (%)	Jumlah penurunan produk rawan pangan/jumlah penduduk rawan pangan x 100%	6
Persentase Tingkat Keamanan Produk Pangan Segar dan Produk Pangan Olahan yang terdeteksi dari Cemaran Mikroba, Bahan kimia /Berbahaya dan Residu Pestisida (%)	Perbandingan produk pangan segar yang terdeteksi dari cemaran mikroba bagi total bahan pangan yang menjadi sampel	93
Persentase ketersediaan pangan (Tersedianya cadangan beras/ jagung sesuai kebutuhan) (%)	Jumlah cadangan pangan/ Jumlah kebutuhan pangan x 100%	161,7
URUSAN PEMERINTAHAN BIDANG PERTANAHAN		
Penanganan sengketa tanah garapan yang	Jumlah sengketa tanah garapan yang	100

Indikator Kinerja Sasaran dan Program	Defenisi Operasional/Penghitungan	Target 2024
dilakukan melalui mediasi (%)	ditangani/jumlah pengaduan sengketa tanah garapan x 100%	
Persentase Dokumen Pertanahan (%)	jumlah dokumen pertanahan yang terlaksana/jumlah dokumen yang dibutuhkan x 100	25
Persentase tanah pemerintah yang tertib administrasi (%)	Jumlah bidang tanah pemerintah yang bersertifikat/jumlah tanah pemerintah x 100 %	23,31
URUSAN PEMERINTAHAN BIDANG LINGKUNGAN HIDUP		
Indeks Kualitas Lingkungan Hidup (IKLH) Kab/Kota	Gambaran indikasi lingkungan hidup dari indeks pencemaran air, pencemaran udara dan tutupan lahan dengan proporsi 37,6 % IKA, 40,5% IKU, 21,9%	64,74
Terlaksananya pengelolaan sampah di wilayah Kab/Kota (%)	Total Vol sampah yang dapat ditangani /Total vol timbunan sampah kabupaten/kota x 100%	97
Ketaatan penanggung jawab usaha dan/atau kegiatan terhadap izinlingkungan, izin PPLHdan PUU LH yang diterbitkan oleh Pemerintah Daerah Kab/Kota (%)	Jumlah penanggung jawab usaha dan/atau kegiatan yang melanggar terhadap izin lingkungan, dan izin PPLH yang diterbitkan Pemerintah kota sawahlunto /usaha dan/atau kegiatan dilakukan pemeriksaan x 100%	77
Indeks Kualitas Air (IKA) 37,6 %	Jumlah sampel yang memenuhi baku mutu air	56,09
Indeks Kualitas udara (IKU) 40,5 %	Jumlah sampel yang memenuhi baku mutu udara	87,44
Indeks Kualitas tutupan lahan (IKL) 21,9 %	luas tutupan lahan	46,72
Indeks Pengelolaan Persampahan	Jumlah sampah yang masuk ke TPA/jumlah timbulan sambah	68,46
URUSAN PEMERINTAHAN BIDANG ADMINISTRASI DAN KEPENDUDUKAN DAN PENCATATAN SIPIL		
Nilai SAKIP Dinas Kependudukan dan Catpil	Nilai Evaluasi SAKIP dari Inspektorat	B
Persentase anak usia 0-17 tahun kurang 1 hari yang memiliki KIA (%)	Jumlah anak usia 0-17 th kurang 1 hari yg sudah memiliki KIA / Jumlah anak usia 0-17 th x 100%	75
Perekaman KTP elektronik (%)	Jumlah penduduk berumur 17 th keatas yg memiliki KTP /jumlah penduduk 17 th keatas x 100%	99,6
Kepemilikan akta kelahiran (anak usia 0-18 th yg sudah memiliki akta lahir) (%)	Jumlah anak usia 0-18 th yg sudah memiliki akta lahir /Jumlah anak usia 0-18 th x100%	98,05
Jumlah OPD yang telah memanfaatkan data kependudukan berdasarkan perjanjian kerjasama (%)	Jumlah OPD yg telah memanfaatkan data kependudukan berdasarkan perjanjian kerjasama : Jumlah OPD x 100%	100
URUSAN PEMERINTAHAN BIDANG PEMBERDAYAAN MASYARAKAT DAN DESA		
Persentase peningkatan status desa mandiri (%)	Jumlah desa berkembang yang memenuhi kriteria desa mandiri per tahun berdasarkan Indeks Desa Membangun per tahun : Jumlah desa berkembang (per awal tahun n) x100%	100
Persentase pengentasan desa tertinggal (%)	jumlah desa tertinggal yang memenuhi kriteria desa berkembang pertahun berdasarkan indeks desa membangun/tahun x 100%	0
URUSAN PEMERINTAHAN BIDANG PENGENDALIAN PENDUDUK DAN KELUARGA BERENCANA		
TFR (Total Fertility Rate) Angka Kelahiran Total	Rata-rata anak yang dilahirkan seorang wanita selama masa usia subur	2,2
Persentase pemakaian kontrasepsi Modern (Modern Contracepsi Prevalence Rate /MCPR (%)	Jumlah AkseptorAktif Moder/ Jumlah Pasangan Usia Subur) x 100	66
Persentase Kebutuhan Ber-KB yang	Jumlah PUS yang ingin ber - KB tetapi tidak	12,2



Indikator Kinerja Sasaran dan Program	Defenisi Operasional/Penghitungan	Target 2024
tidak terpenuhi (unmet need) (%)	terlayani/Jumlah Pasangan Usia Subur)x 100	
Persentase Kelompok Kegiatan yang aktif dalam melaksanakan pembinaan 8 fungsi keluarga (%)	Jumlah semua kelompok ketahanan keluarga yang mendapatkan informasi Bangga /Semua Jumlah Ketahanan Kelompok yang ada x 100	86
URUSAN PEMERINTAHAN BIDANG PERHUBUNGAN		
Nilai SAKIP Dinas Perhubungan	Nilai Evaluasi SAKIP dari Inspektorat	B
Rasio konektivitas kota	(IK1 x bobot angkutan jalan) + IK2 x bobot angkutan sungai, danau dan penyeberangan)	0,56
Kinerja lalu lintas (%)	(Volume lalu lintas/kapasitas jalan) x 100 %	65
Persentase Penurunan angka kecelakaan lalu lintas (%)	Jumlah angka kecelakaan lalu lintas tahun n-tahun n-1/ jumlah angka kecelakaan tahun n-1 x 100%	50
Persentase ruas jalan yang memenuhi standar keselamatan lalu lintas (%)	Jumlah ruas jalan yang memenuhi standar keselamatan/ jumlah ruas jalan x 100%	50
Persentase sarana prasarana perkeretaapian yang tersedia (%)	Jumlah sarana yang tersedia/jumlah sarana yang dibutuhkan X 100%	90
URUSAN PEMERINTAHAN BIDANG KOMUNIKASI DAN INFORMATIKA		
Nilai SAKIP Dinas Kominfo	Nilai Evaluasi SAKIP dari Inspektorat	B
Persentase Layanan Publik yang diselenggarakan secara online dan terintegrasi (%)	(Jumlah Layanan Publik yang diselenggarakan secara online dan terintegrasi / Jumlah Layanan Publik) x 100 % (Permendagri 18/2020)	70
Persentase Masyarakat yang menjadi sasaran penyebaran Informasi Publik, mengetahui kebijakan dan program prioritas pemerintah dan pemerintah daerah Kab/Kota (%)	(jumlah Masyarakat yang menjadi sasaran penyebaran Informasi Publik, mengetahui kebijakan dan program prioritas pemerintah dan pemerintah daerah Kab/Kota/jumlah penduduk) x 100%	100
Persentase Organisasi Perangkat Daerah (OPD) yang terhubung dengan akses internet yang disediakan oleh dinas kominfo (%)	(jumlah Organisasi Perangkat Daerah (OPD) yang terhubung dengan akses internet yang disediakan oleh dinas kominfo/jumlah opd) x 100%	100
URUSAN PEMERINTAHAN BIDANG KOPERASI, USAHA KECIL, DAN MENENGAH		
Nilai SAKIP Dinas Koperindag	Nilai Evaluasi SAKIP dari Inspektorat	B
Meningkatnya Koperasi yang berkualitas (%)	Jumlah koperasi yang meningkat kualitasnya berdasarkan RAT, volume usaha dan asset/ Jumlah seluruh koperasi x 100%	8,8
Persentase koperasi sehat (%)	(jumlah koperasi sehat/total kopoerasi)x100%	27
Meningkatnya Usaha Mikro yang menjadi wirasausaha (%)	(Jumlah UMKM yang meningkat skala usahanya/ Total UMKM)x100%	17
Persentase koperasi yang kelembagaan dan pengelolaan usahanya sesuai dengan peraturan perkoperasian (%)	Jumlah koperasi yang kelembagaan dan pengelolaan usahanya sesuai dengan peraturan perkoperasian/jumlah koperasi x 100%	77
Persentase UMKM yang meningkat volume usahanya (%)	Jumlah UMKM yang meningkat volume usahanya/ Jumlah UMKMx100%	0,5
Persentase Koperasi yang dinilai kesehatannya (%)	Jumlah koperasi yang dinilai kesehatannya/total koperasi x 100%	50
Persentase pengelola koperasi yang bersertifikat sesuai dengan bidang usahanya (%)	Jumlah pengelola koperasi bersertifikat / Total pengelola koperasi x100%	50
Persentase pengelola UMKM yang bersertifikat sesuai dengan bidang usahanya (%)	Jumlah pengelola UMKM bersertifikat / Total UMKM x100%	10
Persentase UMKM yang memiliki izin usaha (%)	Jumlah UMKM yang memiliki izin usaha/Jumlah UMKM X 100%	5
URUSAN PEMERINTAHAN BIDANG PENANAMAN MODAL		
Persentase Kenaikan nilai realisasi investasi (%)	(Jumlah investasi tahun njumlah investasi tahun n-1) di kota sawahlunto/jumlah investasi tahun n-1 di kota sawahluntox100%	8,63
Nilai Realisasi Investasi (Milyar Rupiah)	Jumlah realisasi investasi (PMDN dan PMA)	46

Indikator Kinerja Sasaran dan Program	Defenisi Operasional/Penghitungan	Target 2024
Persentase Peningkatan Jumlah Investor (%)	(Jumlah investor tahun n - jumlah investor tahun n-1) / Jumlah investor tahun n-1 x 100%	27
Persentase Penerbitan Dokumen Perizinan dan Non Perizinan Sesuai SOP (%)	Jumlah Penerbitan Dokumen perizinan dan non perizinan sesuai SOP/jumlah penerbitan dokumen perizinan dan non perizinan x 100%	100
Persentase Peluang Investasi yang telah divalidasi (%)	Jumlah Peluang investasi yang telah divalidasi /jumlah peluang investasi x 100%	40
Persentase Ketersediaan Data dan Informasi Perizinan dan Non Perizinan Yang Terakses Publik (%)	Jumlah ketersediaan data dan informasi perizinan dan non perizinan yang terakses publik/jumlah ketersediaan data dan informasi perizinan dan non perizinan x 100%	100
URUSAN PEMERINTAHAN BIDANG KEPEMUDAAN DAN OLAHRAGA		
Nilai SAKIP Dinas Parpora	Nilai Evaluasi SAKIP dari Inspektorat	B
Persentase partisipasi pemuda dalam ekonomi mandiri (%)	(Jumlah pemuda yang berwirausaha/jumlah pemuda) x 100%	12,2
Tingkat partisipasi pemuda dalam organisasi kepemudaan dan organisasi sosial kemasyarakatan (%)	Jumlah pemuda (16-30 tahun) yg menjadi anggota aktif pada organisasi kepemudaan dan organisasi sosial kemasyarakatan di kota sawahlunto/jumlah pemuda (umur 16-30 tahun) di kota sawahlunto x 100%	4,15
Jumlah pemuda berprestasi (orang)	Jumlah pemuda yang berprestasi	16
Jumlah pemuda berprestasi yang berprestasi di tingkat provinsi dan nasional (orang)	Jumlah pemuda berprestasi ditingkat provinsi dan Nasional	16
Persentase organisasi kepramukaan yang berprestasi di tingkat provinsi dan nasional (%)	Jumlah organisasi kepramukaan yang berprestasi ditingkat provinsi dan nasional/jumlah organisasi kepramukaan x 100%	75
Jumlah atlit yang berprestasi	Jumlah atlit yang berprestasi	148
Peningkatan prestasi olahraga	Jumlah perolehan medali pada event olahraga nasional dan internasional	180
URUSAN PEMERINTAHAN BIDANG STATISTIK		
Persentase Organisasi Perangkat Daerah (OPD) yang menggunakan data statistik dalam menyusun perencanaan pembangunan daerah (%)	Jumlah OPD yang yang menggunakan data statistik dalam menyusun perencanaan pembangunan daerah / Jumlah OPD x 100 % (Permendagri 18/2020)	100
Persentase Organisasi Perangkat Daerah (OPD) yang menggunakan data statistik dalam melakukan evaluasi pembangunan daerah (%)	Jumlah OPD yang yang menggunakan data statistik dalam melakukan evaluasi pembangunan daerah / Jumlah OPD x 100 % (Permendagri 18/2020)	100
Tersedianya sistem data dan statistik yang terintegrasi	Ketersediaan Data (ada/tidak ada)	Ada
Ketersediaan Buku "Kota Sawahlunto Dalam Angka"	Ketersediaan Data (ada/tidak ada)	Ada
Ketersediaan Buku " PDRB Kota Sawahlunto "	Ketersediaan Data (ada/tidak ada)	Ada
URUSAN PEMERINTAHAN BIDANG PERSANDIAN		
Tingkat keamanan informasi pemerintah (%)	Jumlah nilai per area keamanan informasi / Jumlah area penilaian x 100 % (Permendagri 18/2020)	32
Persentase titik yang diamankan dibandingkan dengan seluruh titik pemerintah daerah berdasarkan Pola Hubungan Sandi (PHKS) yang ditetapkan (%)	Jumlah titik yang diamankan / Jumlah seluruh titik pemerintah daerah berdasarkan Pola Hubungan Sandi (PHKS) yang ditetapkan x 100 % (Permendagri 18/2020)	60
Persentase Perangkat Daerah yang telah menggunakan sandi dalam komunikasi Perangkat Daerah (%)	Jumlah Perangkat Daerah yang telah menggunakan sandi dalam komunikasi Perangkat Daerah / Jumlah Total Perangkat Daerah x 100 % (Permendagri 86/2017)	100
URUSAN PEMERINTAHAN BIDANG KEBUDAYAAN		



Indikator Kinerja Sasaran dan Program	Defenisi Operasional/Penghitungan	Target 2024
Nilai SAKIP Dinas Kebudayaan	Nilai Evaluasi SAKIP dari Inspektorat	B
Persentase pelestarian budaya tak benda (%)	(Jumlah Budaya Tak Benda Yang Lestari / Jumlah Budaya Tak Benda) x 100%	76,92
Persentase Pemajuan Kebudayaan Yang Lestari (%)	(Jumlah pemajuan kebudayaan yang dilestarikan / Total jumlah pemajuan kebudayaan) X100%	31,1
Jumlah Kelompok Seni tradisional yang mandiri (Kelompok)	Jumlah Kelompok Seni tradisional yang mandiri	13,3
Persentase Kelompok Masyarakat yang Mengetahui sejarah (%)	(Jumlah kelompok masyarakat yang mengetahui sejarah / Jumlah kelompok masyarakat yang ada) X 100%	60
Persentase warisan Budaya Benda yang Lestari (%)	Jumlah warisan Budaya Benda Yang Lestari / Jumlah warisan budaya benda x 100%	70,56
Persentase cagar Budaya Yang Lestari (%)	(Jumlah cagar budaya yang lestari / Total jumlah cagar budaya yang ditetapkan) X 100%	63,92
Jumlah kunjungan museum (orang)	Jumlah kunjungan museum (orang)	33000
Persentase Pelestarian warisan Budaya (%)	(Jumlah warisan budaya yang dilestarikan / Jumlah warisan budaya) x 100%	69
URUSAN PEMERINTAHAN BIDANG PERPUSTAKAAN		
Nilai SAKIP Dinas Perpustakaan dan Kearsipan	Nilai Evaluasi SAKIP dari Inspektorat	B
Nilai tingkat kegemaran membaca masyarakat	Nilai survei terhadap 5% penduduk usia 15-69 tahun	51,0
Indeks Pembangunan Literasi Masyarakat	Pengukuran terhadap usaha yang dilaksanakan oleh Pemerintah daerah (tingkat provinsi dan kabupaten/kota) dalam membina dan mengembangkan perpustakaan sebagai wahana belajar sepanjang hayat untuk mencapai budaya literasi masyarakat	74,5
Persentase peningkatan jumlah pengunjung perpustakaan (%)	(Jumlah Pengunjung Tahun n - jumlah pengunjung tahun n-1)*100%/Jumlah Pengunjung Tahun n-1	2
Nilai Tingkat Kegemaran membaca masyarakat (%)	Hasil survey terhadap 5% penduduk usia 15 s/d 69 tahun	52
Persentase perpustakaan aktif (%)	Jumlah pustaka aktif/ jumlah total pustaka x 100%	80
Naskah kuno milik daerah kabupaten/kota yang dilestarikan (naskah)	Jumlah naskah yang dinyatakan sebagai naskah kuno	1
URUSAN PEMERINTAHAN BIDANG KEARSIPAN		
Hasil Pengawasan Kearsipan Kabupaten Kota (ANRI)	Nilai Pengawasan kearsipan kab/kota	C
Tingkat ketersediaan arsip sbg bahan akuntabilitas kinerja, alat bukti yg sah & pertanggungjawaban nasional (pasal 40 & pasal 59 UU no 43/2009 ttg kearsipan) (%)	$T = (m+b+g+a+c+i)/6$ T = tingkat keberadaan dan keutuhan arsip sebagai bahan pertanggungjawaban, m = tingkat kesesuaian kegiatan pemusnahan arsip dengan NSPK, b = tingkat kesesuaian kegiatan perlindungan & penyelamatan arsip dari bencana dengan NSPK, g = tingkat kesesuaian kegiatan penyelamatan arsip PD Prov yg digabung dan/atau dibubarkan & pemekaran daerah kab/kota dg NSPK, a = tingkat kesesuaian kegiatan autentikasi arsip statis & arsip hasil alih media dengan NSPK, c = tingkat kesesuaian kegiatan pencarian arsip statis dengan NSPK, i = tingkat kesesuaian kegiatan penerbitan izin penggunaan arsip yg bersifat tertutup dg NSPK	50,57
Tingkat keberadaan & keutuhan arsip sbg bahan pertanggungjawaban setiap aspek kehidupan berbangsa & bernegara utk kepentingan negara, pemerintahan,	$T=(a+i+s+j)/4$ T = tingkat kearsipan, a = % arsip aktif yg telah dibuatkan daftar arsip, i = % arsip inaktif yg telah dibuatkan daftar arsip, s = % arsip statis yg telah dibuatkan sarana	50,50

Indikator Kinerja Sasaran dan Program	Defenisi Operasional/Penghitungan	Target 2024
pelayanan publik & kesejahteraan rakyat (%)	bantu temu balik, j = % jumlah arsip	
Persentase arsip yang diberi akses (%)	(Jumlah Arsip yang di Alih Mediakan / Jumlah Arsip Yang diakses) * 100%	na
URUSAN PEMERINTAHAN BIDANG KELAUTAN DAN PERIKANAN		
Produksi Ikan (ton)	Jumlah produksi perairan umum dan budidaya	200
Tingkat Konsumsi Ikan (%)	Jumlah kg ikan yang dikonsumsi masyarakat indonesia selama satu tahun dalam bentuk konversi setara konsumsi ikan segar	39
URUSAN PEMERINTAHAN BIDANG PARIWISATA		
Persentase pertumbuhan jumlah wisatawan mancanegara per kebangsaan	(Jumlah wisatawan tahun n - Jumlah wisatawan tahun n-1) / Jumlah wisatawan tahun n-1 x 100%	3,88
Persentase peningkatan perjalanan wisatawan nusantara yang datang ke kota sawahlunto	(Jumlah wisatawan tahun n - Jumlah wisatawan tahun n-1) / Jumlah wisatawan tahun n-1 x 100%	62
Tingkat hunian akomodasi	Jumlah kamar yang terjual / Jumlah kamar yang tersedia x 100%	16,5
Persentase Kontribusi sektor Pariwisata pada PDRB (%)	Kontribusi PDRB ADHB sektor Penyediaan akomodasi dan restoran	2,26
Kontribusi sektor pariwisata terhadap PAD	Kontribusi sektor pariwisata terhadap PAD	3,65
Persentase Industri Pariwisata yang berdaya saing (%)	Jumlah Industri Pariwisata yang berdaya saing (sudah memenuhi syarat) / Jumlah total industri Pariwisata x 100%	3
Persentase produk ekonomi kreatif yang bersertifikat HKI (%)	Jumlah produk ekonomi kreatif yang bersertifikat HKI / jumlah total ekonomi kreatif x 100%	1
Persentase pelaku ekonomi kreatif yang profesional	Jumlah pelaku ekonomi kreatif yang profesional / Jumlah total pelaku ekonomi kreatif x 100%	20
jumlah wisatawan (orang)	Jumlah wisatawan yang dihitung berdasarkan tiket masuk objek wisata	130000
Tingkat kepuasan pengunjung (%)	Jumlah pengunjung yang mengatakan puas / jumlah seluruh pengunjung x 100%	70
Persentase Objek Wisata Unggul (%)	Jumlah Objek wisata unggul / jumlah objek total jumlah wisata x 100%	50
URUSAN PEMERINTAHAN BIDANG PERTANIAN		
Jumlah Produksi Padi (Ton)	Produktivitas x luas panen	15.800
Jumlah Produksi Karet (Ton)	Produktivitas x luas panen TM	1.730
Jumlah Produksi Kakao (Ton)	Produktivitas x luas panen TM	569
Produksi Daging Sapi (Ton)	Pemotongan tercatat + 5% (pemotongan tercatat) x 173,5	319
Produksi Daging Ayam (Ton)	150% x populasi x 0,715 daging ayam ras pedaging	900,26
Produksi Telur (Ton)	150% x populasi x 0,715 daging ayam ras pedaging	135,86
Rasio Serangan OPT terhadap Luas Tanam	Luas serangan OPT / Luas tanaman	01:10
Jumlah Ketenagaan Penyuluh yang berprestasi (orang)	Jumlah penyuluh yang memperoleh prestasi di tingkat prov / nasional	1
Persentase Penurunan kejadian dan jumlah kasus penyakit hewan menular (%)	Jumlah kejadian penyakit / kasus tahun berjalan (t) - jumlah kejadian / kasus penyakit hewan menular tahun sebelumnya (t-1) / Jumlah kejadian / kasus penyakit hewan menular tahun sebelumnya (t-1) x 100%	10
URUSAN PEMERINTAHAN BIDANG PERDAGANGAN		
Persentase peningkatan usaha perdagangan (%)	Jml pasar yang beroperasi setiap hari / Total x 100 %	100



Indikator Kinerja Sasaran dan Program	Defenisi Operasional/Penghitungan	Target 2024
Persentase pasar rakyat dengan minimal tipe C (%)	Jumlah pasar rakyat dengan minimal tipe C / jumlah pasar x 100%	14
Persentase ketersediaan kebutuhan bahan pokok di pasar tradisional (%)	Jumlah bahan pokok yang stabil/Total kebutuhan bahan pokok x 100%	237896
Persentase produk unggulan yang diekspor (%)	Jumlah produk unggulan yang diekspor/Jumlah Produk unggulan x 100%	50
Persentase pasar tradisional tertib ukur (%)	Jumlah pasar tradisional tertib ukur/ jumlah pasar tradisional x 100%	28
Persentase produk dalam negeri yang dipromosikan (%)	Jumlah produk dalam negeri dipromosikan/Total Produk dalam negeri x100%	55
Persentase pelaku usaha yang memperoleh izin sesuai dengan ketentuan (IUPP/SIUP Pusat Perbelanjaan dan IUTM/IUTS/SIUP Toko Swalayan)	Jumlah pelaku usaha yang telah memiliki izin sesuai ketentuan/Jumlah pelaku usaha diwilayah Kab/Kota x 100%	15
Persentase kinerja realisasi pupuk (%)	Realisasi/ RDKK x 100%	80
Persentase alat – alat ukur, takar, timbang dan perlengkapannya (UTTP) bertanda tera sah yang berlaku (%)	jumlah UTTP Bertanda Tera Sah yang berlaku pada tahun berjalan/jumlah potensi UTTP yang wajib ditera dan tera ulang diwilayah kabupaten/kota x 100%	70
URUSAN PEMERINTAHAN BIDANG PERINDUSTRIAN		
Jumlah produk IKM yang mempunyai standar mutu (IKM)	Jml produk IKM yang memiliki sertifikat halal, AKG tahun ini - tahun sebelumnya	5
Jumlah IKM yang memanfaatkan teknologi industri (IKM)	Jml IKM yang memanfaatkan teknologi industri tahun ini - tahun sebelumnya	40
Persentase IKM yang meningkat skala usahanya (%)	Jumlah IKM yang meningkat skala usahanya/ Total IKM x100%	2
Persentase Industri Kecil dan Menengah yang mempunyai izin (%)	Jumlah Indsutri kecil menengah yang mempunyai izin/jumlah industri kecil dan menengah x 100%	35
Persentase IKM yang terpublis di SIINAS(%)	Jumlah IKM yang terpublis di SIINAS /jumlah IKM X 100%	35
	Jumlah data IKM yang diperbaharui dalam Sinas	200
UNSUR PENDUKUNG URUSAN PEMERINTAHAN		
SEKRETARIAT DAERAH		
Nilai SAKIP SETDAKO	Nilai Evaluasi SAKIP dari Inspektorat	B
Rasio Hafiz Qur'an terhadap santri rumah/pondok tahfiz (%)	(jumlah hafiz alquran/jumlah santri rumah hafiz x 100%	60
Persentase Peningkatan Zakat di Kota Sawahlunto (%)	(jumlah zakat tahun n - jumlah zakat tahun n-1)/jumlah zakat tahun n-1	6,12
Persentase Bantuan Hukum Yang Difasilitasi (%)	(jumlah bantuan hukum yang difasilitasi/jumlah permohonan bantuan hukum yang masuk)x 100%	100
Persentase Kerjasama yang ditindaklanjuti (%)	(Jumlah kerjasama yang ditindaklanjuti/jumlah kerjasama yang direncanakan) x 100%	100
Jumlah Zakat yang Terkumpul pada Baznas Kota Sawahlunto (Milyar)	jumlah zakat yang terkumpul pada tahun n pada BAZNAS Kota Sawahlunto	5,82
nilai kinerja Pemerintah dalam penerapan SPM	Penilaian kinerja Pemerintah daerah oleh Kementerian dalam negeri RI	94,55
Nilai Kinerja pemerintah berdasarkan hukum dan HAM (predikat)	Penilaian kinerja pemerintah daerah oleh Kementerian Hukum dan HAM RI	Kota Peduli HAM
Laju Inflasi (%)		< 3,5
SEKRETARIAT DPRD		
Nilai SAKIP Sekretariat Dewan	Nilai Evaluasi SAKIP dari Inspektorat	B
Jumlah perda yang dibahas dan tersedianya kebutuhan rapat pembahasan (%)	Jumlah perda yang ditetapkan tepat waktu / jumlah ranperda yang diusulkan) x 100 %	100
PERENCANAAN		

Indikator Kinerja Sasaran dan Program	Defenisi Operasional/Penghitungan	Target 2024
Niai SAKIP Barenlitbangda	Nilai Evaluasi SAKIP dari Inspektorat	BB
Indeks Perencanaan Pembangunan	60% capaian sasaran pemkot + 20 % capaian sasaran PD + 20% capaian program X 100%	100
Persentase Konsistensi Program RPJMD/RPD ke dalam RKPD (%)	Jumlah Program pada RKPD/ Jumlah Program pada RPJMD x 100%	100
Persentase Kesesuaian Capaian Kinerja Perangkat Daerah (%)	Jumlah Capaian Program/ Jumlah Target Program yang ada x 100%	100
Persentase Kesesuaian Capaian Kinerja Perencanaan Pembangunan Bidang Mitra (%)	60% capaian sasaran pemkot + 20 % capaian sasaran PD + 20% capaian program X 100% (BIDANG MITRA)	100
KEUANGAN		
Nilai SAKIP BPKAD	Nilai Evaluasi SAKIP dari Inspektorat	B
Opini Laporan Keuangan	Opini laporan keuangan	WTP
Indeks Pengelolaan Keuangan Daerah (IPKD)	Penilaian terhadap Pengelolaan Keuangan Pemerintah Daerah	76
Manajemen Aset	1. Apakah ada daftar aset tetap?	Ada
	2. Apakah ada manual untuk menyusun daftar aset tetap?	Ada
	3. Apakah ada proses inventarisasi aset tahunan?	Ada
	4. Apakah nilai aset tercantum dalam laporan anggaran?	Ada
Persentase Kontribusi PAD terhadap Pendapatan Daerah (%)	(Nilai PAD dibagi dengan total pendapatan)x 100%	11,74
Rasio anggaran sisa terhadap total belanja dalam APBD tahun sebelumnya	Nilai realisasi SiLPA/total belanja anggaran tahun sebelumnya x 100%	0,69
KEPEGAWAIAN		
Nilai SAKIP BKPSDM	Nilai Evaluasi SAKIP dari Inspektorat	B
Persentase Indeks Kepuasan Pelayanan Administrasi Kepegawaian (%)	Ukuran Kepuasan terhadap pelayanan Administrasi Kepegawaian	100
Pemenuhan Penataan ASN (NSPK) Pemerintah Kota Sawahlunto	Nilai NSPK BKN	75
Indeks Merit Sistem ASN	Ukuran yang digunakan sebagai standar penilaian penerapan Sistem Merit pada Instansi Pemerintah (Penilaian dari KPK)	160
Rasio pegawai pendidikan tinggi & menengah / dasar (PNS tidak termasuk guru & tenaga kesehatan)	Jumlah pegawai menurut pendidikan PT keatas : jumlah pegawai dg pendidikan SMA kebawah	2,95
Rasio jabatan fungsional bersertifikat kompetensi (PNS tidak termasuk guru & tenaga kesehatan)	Jumlah pegawai fungsional yg memiliki sertifikat kompetensi : seluruh jumlah pegawai fungsional (PNS tidak termasuk guru & tenaga kesehatan)	0,39
Rasio pegawai fungsional (PNS tidak termasuk guru & tenaga kesehatan)	Jumlah pegawai PNS fungsional (diluar guru & tenaga kesehatan) : seluruh jumlah pegawai pemerintah (PNS tidak termasuk guru & tenaga kesehatan)	0,25
PENELITIAN DAN PENGEMBANGAN		
Tingkat Kemanfaatan Penelitian dan Pengembangan (%)	(Jumlah Penelitian yang Ditindaklanjuti / Jumlah Seluruh Penelitian) x 100%	100
Persentase Data dan Informasi Hasil Penelitian dan Pengembangan yang Dimanfaatkan Sebagai Bahan Kebijakan/Perencanaan Pembangunan (%)	Jumlah data dan informasi hasil penelitian dan pengembangan yang dimanfaatkan sebagai bahan kebijakan/perencanaan pembangunan/jumlah total data dan informasi hasil penelitian dan pengembangan x 100%	100
INSPEKTORAT DAERAH		
Nilai SAKIP Inspektorat	Nilai Evaluasi SAKIP dari Inspektorat	B
Maturitas Sistem Pengendalian Intern Pemerintah (SPIP)	Tingkat Maturitas SPIP (belum dinilai (0)/level 1/level 2/level 3) berdasarkan Laporan Hasil Quality Assurance (QA) yang dikeluarkan oleh	Level 3



Indikator Kinerja Sasaran dan Program	Defenisi Operasional/Penghitungan	Target 2024
	BPKP	
Peningkatan Kapabilitas Aparat Pengawasan Intern Pemerintah (APIP)	Tingkat Kualitas APIP (belum dinilai (0)/level 1/level 2/level 3) berdasarkan Laporan Hasil Quality Assurance (QA) yang dikeluarkan oleh BPKP	Level 3
Persentase PD yang mendapat Nilai SAKIP BB	Persentase PD yang mendapat Nilai SAKIP BB	100
Persentase pengawasan terlaksana sesuai PKPT (%)	Jumlah Pelaksanaan Pengawasan / Jumlah Rencana Pengawasan di PKPT x 100	100
TRANSPARANSI DAN PARTISIPASI PUBLIK		
Informasi tentang sumber daya yang tersedia untuk pelayanan	Belanja anggaran untuk unit pelayanan dapat diakses di website Pemda/ Realisasi belanja untuk unit pelayanan dapat diakses di website Pemda x 100%	60
Akses publik terhadap informasi keuangan daerah	Jumlah dokumen yang dipublikasikan di website Pemda/total jumlah dokumen yang telah dirinci x 100%	80
PENGADAAN		
Persentase jumlah pengadaan yang dilakukan dengan metode kompetitif (%)	(Jumlah pengadaan yang dilakukan dengan metode kompetitif/jumlah pengadaan yang dilakukan tanpa metode kompetitif) x100%	65
Persentase jumlah total proyek kontruksi yang dibawa ke tahun berikutnya yang ditandatangani pada kuartal pertama (%)	(jumlah kontrak infrastruktur dengan nilai besar yang perlu pembangunan dalam tiga kuartal yang ditandatangani pada kuartal pretama tahun n/ jumlah kontrak keseluruhan tahun n) x 100%	0
Rasio nilai belanja yang dilakukan melalui pengadaan	(Jumlah nilai belanja langsung yang melalui pengadaan/total belanja langsung) x 100%	0,35
UNSUR KEWILAYAHAN		
Nilai SAKIP Kecamatan Talawi	Nilai Evaluasi SAKIP dari Inspektorat	B
Nilai SAKIP Kecamatan Barangin	Nilai Evaluasi SAKIP dari Inspektorat	B
Nilai SAKIP Kecamatan Silungkang	Nilai Evaluasi SAKIP dari Inspektorat	B
Nilai SAKIP Kecamatan Lembah Segar	Nilai Evaluasi SAKIP dari Inspektorat	B
Persentase lembaga kemasyarakatan (LPM, PKK, RT/RW) yang aktif (%)	(Jumlah LPM,PKK, RT/RW yang Aktif/Jumlah Total LPM,PKK, RT/RW) x 100 %	100
PEMERINTAHAN UMUM		
Nilai SAKIP Badan Kesbang	Nilai Evaluasi SAKIP dari Inspektorat	B
Persentase potensi konflik yang dapat teredam (%)	Jumlah potensi konflik yang dapat teredam /jumlah potensi konflik x 100%	100
Persentase Pelaksanaan Penguatan Ideologi Pancasila dan Karakter Kebangsaan (%)	Jumlah Peserta yang meningkat pemahamannya/jumlah peserta x 100%	57
Tingkat Partisipasi Pemilih pada Pemilu (%)	Jumlah masyarakat yang memilih pada Pemilu/Jumlah DPT x 100%	86,25
Tingkat partisipasi pemilih pada pemilihan kepala daerah (%)	Jumlah masyarakat yang memilih pada Pilkada/Jumlah DPT x 100%	82,5
Tingkat partisipasi pemilih pada pemilihan Gubernur dan Wakil Gubernur (%)	Jumlah masyarakat yang memilih pada Pilgub/Jumlah DPT x 100%	65,8
Persentase organisasi masyarakat yang terdaftar dan aktif di Kota Sawahlunto (%)	Jumlah organisasi yang terdaftar dan aktif/jumlah organisasi yang terdata x 100%	100
Persentase Fasilitasi Forum Kerukunan Umat Beragama (%)	Pelaksanaan Forum Kerukunan Umat Beragama	100
Indeks Ketahanan Nasional	kondisi dinamis bangsa indonesia yang berisi keuletan dan ketangguhan dalam menghadapi dan mengatasi segala ancaman, gangguan, hambatan dan tantangan baik yang datang dari luar maupun dari dalam negeri langsung atau tidak langsung	2,89

Sumber : Data Olahan Barenlitbangda 2023

BAB VII

PENUTUP

7.1 Kaidah Pelaksanaan

RKPD Tahun 2024 menjadi bagian dari Rencana Pemerintah Daerah Tahun 2024-2026 pada tahun pertama. Penetapan prioritas rencana pembangunan Tahun 2024, mengacu pada isu-isu strategis yang kemudian difokuskan pada program, kegiatan dan subkegiatan bagi pencapaian tujuan dan sasaran pembangunan. Dalam rangka menjamin terlaksananya kegiatan-kegiatan tersebut serta untuk terwujudnya sinergitas kinerja pembangunan semua pihak yang terkait, maka ditetapkan kaidah-kaidah pelaksanaan sebagai berikut:

1. RKPD Tahun 2024 dalam rangka penyusunan KUA dan PPAS APBD Tahun Anggaran 2024 dalam rangka penyusunan RAPBD Tahun Anggaran 2024;
2. Terhadap program/kegiatan/subkegiatan yang tidak tercantum dalam Matrik Rekapitulasi Rencana Program dan Kegiatan sepanjang merupakan program/kegiatan/subkegiatan yang bersumber dana yang bersifat peruntukan khusus atau merupakan instruksi/permintaan tertulis dari Pemerintah Pusat/Provinsi, yang peruntukannya memerlukan persetujuan/verifikasi instansi yang berwenang, merupakan dampak atas pelaksanaan program/kegiatan Pemerintah Pusat/Provinsi, dapat diproses dalam penyusunan KUA dan PPAS dalam rangka penyusunan Rancangan APBD;
3. Proyeksi pendapatan daerah dan penerimaan pembiayaan daerah dalam RKPD Tahun 2024 merupakan perkiraan/asumsi pendapatan daerah dan penerimaan pembiayaan daerah pada tahun berkenaan sebagai pedoman penentuan plafon anggaran;
4. Pagu anggaran tiap-tiap usulan program/kegiatan/subkegiatan yang disampaikan oleh masing-masing Perangkat Daerah dalam RKPD Tahun 2024 merupakan pagu indikatif tiap-tiap program/kegiatan/subkegiatan berdasarkan perkiraan/asumsi;
5. Usulan lokasi kegiatan yang disampaikan oleh masing-masing Perangkat Daerah merupakan perkiraan, sedangkan kepastian lokasi mengacu pada Dokumen Pelaksanaan Anggaran (DPA) Perangkat Daerah;
6. Dalam melaksanakan program, kegiatan dan subkegiatan untuk mencapai sasaran pembangunan yang tertuang dalam RKPD Tahun 2024, Perangkat Daerah dan seluruh pelaku pembangunan di Kota Sawahlunto wajib menerapkan prinsip-prinsip efisiensi, efektivitas, transparansi, dan akuntabilitas serta sinergitas;
7. Berkaitan dengan pendanaan pembangunan, peran serta kontribusi dunia usaha, komunitas dan perguruan tinggi perlu terus digali dan didorong.

7.2 Tindak Lanjut

Sebagai tindak lanjut dari penyusunan RKPD Tahun 2024, maka perlu dilakukan hal-hal sebagai berikut :

1. RKPD Tahun 2024 menjadi pedoman dalam penyusunan rancangan Kebijakan Umum Anggaran Pendapatan dan Belanja Daerah (KUA-APBD) dan Plafon Prioritas Anggaran Sementara Anggaran Pendapatan dan Belanja Daerah (PPAS-APBD) Tahun 2024 oleh Tim Anggaran Pemerintah Daerah, yang hasilnya dibahas lebih lanjut bersama dengan Badan Anggaran DPRD Kota Sawahlunto guna mendapatkan kesepakatan bersama;



2. RKPD Tahun 2024 ditindaklanjuti oleh setiap Perangkat Daerah sesuai dengan tugas dan fungsinya, dan dijadikan pedoman perumusan dan penetapan Renja Perangkat Daerah oleh masing-masing Perangkat Daerah.

WAKIL WALI KOTA SAWAHLUNTO,



ROHIRIN SAYUTI



**KONSISTENSI TUJUAN DAN SASARAN
RPJMD TAHUN PELAKSANAAN 2024 DAN RENCANA KERJA PEMERINTAH DAERAH TAHUN 2024**

NO	RPJMD/RPD TAHUN PELAKSANAAN 2024				RKPD TAHUN 2024				KETERANGAN
	TUJUAN/ SASARAN	INDKATOR TUJUAN/ SASARAN	SATUAN	TARGET (2024)	TUJUAN/ SASARAN	INDKATOR TUJUAN/ SASARAN	SATUAN	TARGET (2024)	
1	2	3	4	5	6	7	8	9	10
1	Terwujudnya SDM yang berkualitas dan berkarakter	Indeks Pembangunan Manusia (IPM)	Indeks	74,74	Terwujudnya SDM yang berkualitas dan berkarakter	Indeks Pembangunan Manusia (IPM)	Indeks	74,74	
	Meningkatnya derajat kesehatan masyarakat	Angka Harapan Hidup (AHH)	Tahun	70,69	Meningkatnya derajat Kesehatan Masyarakat	Angka Usia Harapan Hidup (AHH) (Tahun)	Tahun	70,69	
		Prevalensi Stunting	Persen	13,00		Prevalensi Stunting	Persen	13	
	Meningkatnya kualitas pendidikan masyarakat	Angka Harapan Lama Sekolah (AHLS)	Tahun	13,55	Meningkatnya kualitas pendidikan masyarakat	Angka Harapan Lama Sekolah (AHLS)	Tahun	13,55	
		Angka Rata-Rata Lama Sekolah (ARRLS)	Tahun	10,57		Angka Rata-rata Lama Sekolah (ARRLS)	Tahun	10,57	
2	Terciptanya infrastruktur yang berkualitas dan berwawasan lingkungan	Indeks Infrastruktur Wilayah	Persen	72,35	Terciptanya infrastruktur yang berkualitas dan berwawasan lingkungan	Indeks Infrastruktur Wilayah	Persen	72,35	
	Meningkatnya infrastruktur dalam kondisi baik	Persentase infrastruktur dalam kondisi baik	Persen	70,72	Meningkatnya Infrastruktur dalam kondisi baik	Persentase infrastruktur dalam kondisi baik	Persen	70,72	
	Meningkatnya kualitas lingkungan hidup	Indeks Kualitas Lingkungan Hidup (IKLH)	Indeks	66,74	Meningkatnya kualitas lingkungan hidup	Indeks Kualitas Lingkungan Hidup (IKL)	Indeks	66,74	
		Indeks Pengelolaan Persampahan	Indeks	68,46	Indeks Pengelolaan Persampahan	Jumlah sampah yang masuk ke TPA/jumlah timbulan sampah	Indeks	68,46	
	Meningkatnya kesesuaian pemanfaatan ruang dengan rencana tata ruang	Persentase kesesuaian pemanfaatan ruang dengan rencana tata ruang	Persen	86,23	Meningkatnya kesesuaian pemanfaatan ruang dengan rencana tata ruang	Persentase Kesesuaian pemanfaatan ruang dengan rencana tata ruang	Persen	86,23	
	Meningkatnya kualitas perumahan dan permukiman	Persentase perumahan yang sudah dilengkapi PSU (prasarana, sarana dan utilitas umum)	Persen	84,00	Meningkatnya kualitas perumahan dan permukiman	Persentase perumahan yang sudah dilengkapi PSU (prasarana, sarana dan utilitas umum)	Persen	84	



NO	RPJMD/RPD TAHUN PELAKSANAAN 2024				RKPD TAHUN 2024				KETERANGAN
	TUJUAN/ SASARAN	INDKATOR TUJUAN/ SASARAN	SATUAN	TARGET (2024)	TUJUAN/ SASARAN	INDKATOR TUJUAN/ SASARAN	SATUAN	TARGET (2024)	
1	2	3	4	5	6	7	8	9	10
		Persentase RTLH	Persen	7,16		Persentase RTLH (%)	Persen	7,16	
3	terwujudnya peningkatan perekonomian masyarakat melalui pengembangan potensi pariwisata, pertanian dan perindustrian	Pertumbuhan Ekonomi (LPE) (SDGs)	Persen	4,48	Terwujudnya peningkatan perekonomian masyarakat melalui pengembangan potensi pariwisata, pertanian dan perindustrian	Pertumbuhan Ekonomi (LPE) (SDGs)	Persen	4,48	
		PDRB Perkapita (SDGs)	Juta Rupiah	71,60		PDRB Perkapita (Juta Rupiah) (SDGs)	Juta Rupiah	71,6	
		Tingkat Kemiskinan (SDGs)	Persen	2,19		Tingkat Kemiskinan (%) (SDGs)	Persen	2,19	
		Pengeluaran Perkapita (Daya Beli Masyarakat)	Rib rupiah	11,15		Pengeluaran perkapita (Daya beli masyarakat) (Ribu Rupiah)	Rib rupiah	11,15	
	Menurunnya tingkat pengangguran	Tingkat pengangguran terbuka (SDGs)	Persen	4,92	Menurunnya Tingkat Pengangguran	Tingkat Pengangguran Terbuka (%) (SDGs)	Persen	4,92	
	Meningkatnya kontribusi pariwisata	Persentase kontribusi sektor pariwisata pada PDRB	Persen	2,26	Meningkatnya Kontribusi Pariwisata	Persentase Kontribusi sektor Pariwisata pada PDRB (%)	Persen	2,26	
	Meningkatnya kontribusi sektor industri dan perdagangan	Persentase Kontribusi sektor Industri Pengolahan pada PDRB	Persen	11,5	Meningkatnya Kontribusi sektor Industri dan perdagangan	Persentase Kontribusi sektor Industri Pengolahan pada PDRB (%)	Persen	11,5	
		Persentase Kontribusi sektor Perdagangan pada PDRB	Persen	73,85		Persentase Kontribusi sektor Perdagangan pada PDRB (%)	Persen	14,94	
	Terwujudnya Ketahanan Pangan	Indeks Ketahanan Pangan (%)	Persen	73,85	Terwujudnya Ketahanan Pangan	Indeks Ketahanan Pangan (%)	Persen	73,85	
	Meningkatnya produksi pertanian	Nilai PDRB sektor Pertanian pada (juta)	Persen	398.524,76	Meningkatnya produksi pertanian	Nilai PDRB sektor Pertanian pada (juta)	Persen	398.524,76	
	Meningkatnya nilai investasi	Persentase peningkatan nilai investasi (%)	Persen	8,63	Meningkatnya nilai investasi	Persentase peningkatan nilai investasi (%)	Persen	8,63	
4	Terwujudnya tata kelola pemerintahan yang melayani dan inovatif	Indeks Reformasi Birokrasi	Indeks	56,50	Terwujudnya tata kelola pemerintahan yang melayani dan inovatif	Indeks Reformasi Birokrasi	Indeks	56,50	



NO	RPJMD/RPD TAHUN PELAKSANAAN 2024				RKPD TAHUN 2024				KETERANGAN
	TUJUAN/ SASARAN	INDKATOR TUJUAN/ SASARAN	SATUAN	TARGET (2024)	TUJUAN/ SASARAN	INDKATOR TUJUAN/ SASARAN	SATUAN	TARGET (2024)	
1	2	3	4	5	6	7	8	9	10
	Meningkatnya Tata Kelola Pemerintahan yang berkualitas	Nilai SAKIP		62,19	Meningkatnya Tata Kelola Pemerintahan yang berkualitas	Nilai SAKIP		62,19	
	Meningkatnya Kualitas Pengelolaan Keuangan	IPKD (Indeks Pengelolaan Keuangan Daerah)	Indeks	76	Meningkatnya Kualitas Pengelolaan Keuangan	IPKD (Indeks Pengelolaan Keuangan Daerah)	Indeks	76	
	Meningkatnya Indeks Inovasi Daerah	Indeks Inovasi Daerah	Indeks	60,01	Meningkatnya Indeks Inovasi Daerah	Indeks Inovasi Daerah	Indeks	60,01	
	Meningkatnya Indeks kepuasan Masyarakat	Indeks kepuasan Masyarakat	Indeks	84,61	Meningkatnya Indeks kepuasan Masyarakat	Indeks kepuasan Masyarakat	Indeks	84,61	
	Meningkatnya Kualitas ASN	Indeks Profesionalitas ASN	Indeks	78,00	Meningkatnya Kualitas ASN	Indeks Profesionalitas ASN	Indeks	78,00	
	Meningkatnya Kualitas Sistem Pemerintahan berbasis Teknologi Informasi	Indeks Pembangunan Sistem Pemerintahan Berbasis Elektronik (SPBE)	Indeks	3,10	Meningkatnya Kualitas Sistem Pemerintahan berbasis Teknologi Informasi	Indeks Pembangunan Sistem Pemerintahan Berbasis Elektronik (SPBE)	Indeks	3,10	

Sawahlunto, Mei 2023

**KEPALA BARENLITBANGDA
KOTA SAWAHLUNTO**



Ir. LUIS EPRENTI M. Si

NIP. 9670404 199403 2 008



**KONSISTENSI PROGRAM DAN PAGU PENDANAAN
RENCANA KERJA PEMERINTAH DAERAH TAHUN 2024 DAN RPD TAHUN PELAKSANAAN 2024**

N O	URUSAN/ PROGRAM	INDIKATOR	TARGET DAN SATUAN	PAGU PROGRAM	URUSAN/ PROGRAM	INDIKATOR	TARGET DAN SATUAN	PAGU PROGRAM	SELISIH (BERTAMBAH/BERKURANG)	KETERANGAN	PERANGKAT DAERAH YANG MENANGANI URUSAN PEMERINTAHAN BIDANG PENDIDIKAN
1	2	3	4	5	6	7	8	9	10	11	12
	Urusan Pemerintahan Wajib Yang Berkaitan Dengan Pelayanan Dasar				Urusan Pemerintahan Wajib Yang Berkaitan Dengan Pelayanan Dasar						
1	Urusan Pemerintahan Bidang Pendidikan				Urusan Pemerintahan Bidang Pendidikan						
	Program Pengelolaan Pendidikan	APK SD/MI/Paket A %	110,25 Persen	50.991.342.777	Program Pengelolaan Pendidikan	APK SD/MI/Paket A %	110,25 Persen	14.473.980.944	36.517.361.833		Perangkat Daerah Yang Menangani Urusan Pemerintahan Bidang Pendidikan
		APM SD/MI/Paket A %	99,7 Persen		Program Pengelolaan Pendidikan	APM SD/MI/Paket A %	99,7 Persen			Perangkat Daerah Yang Menangani Urusan Pemerintahan Bidang Pendidikan	
		Rata rata kemampuan literasi SMP berdasarkan assesmen nasional	2,19 Persen		Rata rata kemampuan literasi SMP berdasarkan assesmen nasional	2,19 Persen	Perangkat Daerah Yang Menangani Urusan Pemerintahan Bidang Pendidikan				
		Rata rata kemampuan numerasi SMP berdasarkan assesmen nasional	1,94 Persen		Rata rata kemampuan numerasi SMP berdasarkan assesmen nasional	1,94 Persen	Perangkat Daerah Yang Menangani Urusan Pemerintahan Bidang Pendidikan				
		APK PAUD	90,1 Persen		APK PAUD	90,1 Persen	Perangkat Daerah Yang Menangani Urusan Pemerintahan Bidang Pendidikan				
	Program Pengembangan Kurikulum	Persentase Kurikulum Muatan Lokal Yang Dikembangkan	73 Persen	350.000.000	Program Pengembangan Kurikulum	Persentase Kurikulum Muatan Lokal Yang Dikembangkan	73 Persen	140.758.000	-209.242.000		Perangkat Daerah Yang Menangani Urusan Pemerintahan Bidang Pendidikan
	Program Pengendalian Perizinan Pendidikan	Persentase Rekomendasi Perizinan Pendidikan Yang Diselenggarakan Oleh Masyarakat Jenjang PAUD/SD/SMP)	100 Persen	55.000.000	Program Pengendalian Perizinan Pendidikan	Persentase Rekomendasi Perizinan Pendidikan Yang Diselenggarakan Oleh Masyarakat Jenjang PAUD/SD/SMP)	100 Persen	0	-55.000.000		Perangkat Daerah Yang Menangani Urusan Pemerintahan Bidang Pendidikan
	Program Pendidik Dan Tenaga Kependidikan	Persentase Satuan Pendidikan Yang Memenuhi Standar Jumlah Dan Kualitas Pendidik Dan Tenaga Kependidikan	100 Persen	550.000.000	Program Pendidik Dan Tenaga Kependidikan	Persentase Satuan Pendidikan Yang Memenuhi Standar Jumlah Dan Kualitas Pendidik Dan Tenaga Kependidikan	100 Persen	200.451.800	-349.548.200		Perangkat Daerah Yang Menangani Urusan Pemerintahan Bidang Pendidikan
2	Urusan Pemerintahan Bidang Kesehatan				Urusan Pemerintahan Bidang Kesehatan						



NO	URUSAN/ PROGRAM	INDIKATOR	TARGET DAN SATUAN		PAGU PROGRAM	URUSAN/ PROGRAM	INDIKATOR	TARGET DAN SATUAN		PAGU PROGRAM	SELISIH (BERTAMBAH/BERKURANG)	KETERANGAN	PERANGKAT DAERAH YANG MENANGANI URUSAN PEMERINTAHAN BIDANG KESEHATAN
1	Program Pemenuhan Upaya Kesehatan Perorangan Dan Upaya Kesehatan Masyarakat	Rasio daya tampung rumah sakit terhadap jumlah Penduduk	0,16	Rasio	16.164.538.650	Program Pemenuhan Upaya Kesehatan Perorangan Dan Upaya Kesehatan Masyarakat	Rasio daya tampung rumah sakit terhadap jumlah Penduduk	0,16	Rasio	10.990.070.941	5.174.467.709		Perangkat Daerah Yang Menangani Urusan Pemerintahan Bidang Kesehatan
		Persentase RS Rujukan Tingkat Kabupaten/Kota yang terakreditasi (%)	100	Persen		Persentase RS Rujukan Tingkat Kabupaten/Kota yang terakreditasi (%)	100	Persen	Perangkat Daerah Yang Menangani Urusan Pemerintahan Bidang Kesehatan				
		Persentase Puskesmas terakreditasi	100	Persen		Persentase Puskesmas terakreditasi	100	Persen	Perangkat Daerah Yang Menangani Urusan Pemerintahan Bidang Kesehatan				
	Program Peningkatan Kapasitas Sumber Daya Manusia Kesehatan	Rasio Tenaga Kesehatan per satuan Penduduk	0,4	Rasio	1.595.000.000	Program Peningkatan Kapasitas Sumber Daya Manusia Kesehatan	Rasio Tenaga Kesehatan per satuan Penduduk	0,4	Rasio	1.893.000.000	298.000.000		Perangkat Daerah Yang Menangani Urusan Pemerintahan Bidang Kesehatan
		Persentase SDM kesehatan yang terlatih sesuai dengan kompetensinya	90	Persen		Persentase SDM kesehatan yang terlatih sesuai dengan kompetensinya	90	Persen	Perangkat Daerah Yang Menangani Urusan Pemerintahan Bidang Kesehatan				
	Program Sediaan Farmasi, Alat Kesehatan Dan Makanan Minuman	Persentase sarana pelayanan kefarmasian yang memenuhi standar dan persyaratan peizinan	80	Persen	145.000.000	Program Sediaan Farmasi, Alat Kesehatan Dan Makanan Minuman	Persentase sarana pelayanan kefarmasian yang memenuhi standar dan persyaratan peizinan	80	Persen	26.711.250	118.288.750		Perangkat Daerah Yang Menangani Urusan Pemerintahan Bidang Kesehatan
		Persentase sarana pengelolaan makanan minuman sesuai standar berizin	80	Persen		Persentase sarana pengelolaan makanan minuman sesuai standar berizin	80	Persen	Perangkat Daerah Yang Menangani Urusan Pemerintahan Bidang Kesehatan				
	Program Pemberdayaan Masyarakat Bidang Kesehatan	Persentase Posyandu Prima yang ditetapkan	50	Persen	540.000.000	Program Pemberdayaan Masyarakat Bidang Kesehatan	Persentase Posyandu Prima yang ditetapkan	50	Persen	94.000.000	446.000.000		Perangkat Daerah Yang Menangani Urusan Pemerintahan Bidang Kesehatan
3	Urusan Pemerintahan Bidang Pengendalian Penduduk dan Keluarga Berencana					Urusan Pemerintahan Bidang Pengendalian Penduduk dan Keluarga Berencana							
	Program Pengendalian Penduduk	Persentase pemakaian kontrasepsi Modern (Modern Contracepsi Prevalence Rate /MCPR)	66	Persen	350.400.000	Program Pengendalian Penduduk	Persentase pemakaian kontrasepsi Modern (Modern Contracepsi Prevalence Rate /MCPR)	66	Persen	0	350.400.000		Perangkat Daerah Yang Menangani Urusan Pemerintahan Bidang



N O	URUSAN/ PROGRAM	INDIKATOR	TARGET DAN SATUAN		PAGU PROGRAM	URUSAN/ PROGRAM	INDIKATOR	TARGET DAN SATUAN		PAGU PROGRAM	SELISIH (BERTAMBAH/BERKURANG)	KETERANGAN	PERANGKAT DAERAH PENANGGUNGJAWAB
1	2	3	4	5	6	7	8	9	10	11	12		
													Pengendalian Penduduk dan Keluarga Berencana
	Program Pembinaan Keluarga Berencana (KB)	Persentase Kebutuhan Ber-KB yang tidak terpenuhi (unmet need) (%)	12,2	Persen	1.460.543.000	Program Pembinaan Keluarga Berencana (KB)	Persentase Kebutuhan Ber-KB yang tidak terpenuhi (unmet need) (%)	12,2	Persen	0	1.460.543.000		Perangkat Daerah Yang Menangani Urusan Pemerintahan Bidang Pengendalian Penduduk dan Keluarga Berencana
	Program Pemberdayaan Dan Peningkatan Keluarga Sejahtera (KS)	Persentase Kelompok Kegiatan yang aktif dalam melaksanakan pembinaan 8 fungsi keluarga	86	Persen	692.880.000	Program Pemberdayaan Dan Peningkatan Keluarga Sejahtera (KS)	Persentase Kelompok Kegiatan yang aktif dalam melaksanakan pembinaan 8 fungsi keluarga	86	Persen	119.198.000	573.682.000		Perangkat Daerah Yang Menangani Urusan Pemerintahan Bidang Pengendalian Penduduk dan Keluarga Berencana
4	Usuran Pemerintahan Bidang Pekerjaan Umum dan Penataan Ruang					Usuran Pemerintahan Bidang Pekerjaan Umum dan Penataan Ruang							
	Program Pengelolaan Sumber Daya Air (SDA)	Persentase ketersediaan sumber daya air dalam kondisi baik (%)	50,55	Persen	7.000.000.000	Program Pengelolaan Sumber Daya Air (SDA)	Persentase ketersediaan sumber daya air dalam kondisi baik (%)	50,55	Persen	5.120.000.000	1.880.000.000		Perangkat Daerah Yang Menangani Urusan Pemerintahan Bidang Pekerjaan Umum dan Penataan Ruang
	Program Pengelolaan Dan Pengembangan Sistem Penyediaan Air Minum	Persentase RT yang memiliki akses terhadap layanan sumber air minum layak (%) (SDGs)	99	Persen	2.000.000.000	Program Pengelolaan Dan Pengembangan Sistem Penyediaan Air Minum	Persentase RT yang memiliki akses terhadap layanan sumber air minum layak (%) (SDGs)	99	Persen	1.387.500.000	612.500.000		Perangkat Daerah Yang Menangani Urusan Pemerintahan Bidang Pekerjaan Umum dan Penataan Ruang
	Program Pengelolaan Dan Pengembangan Sistem Air Limbah	Persentase jumlah rumah tangga yang memperoleh layanan pengolahan limbah domestik x 100%	92	Persen	1.500.000.000	Program Pengelolaan Dan Pengembangan Sistem Air Limbah	Persentase jumlah rumah tangga yang memperoleh layanan pengolahan limbah domestik x 100%	92	Persen	812.500.000	687.500.000		Perangkat Daerah Yang Menangani Urusan Pemerintahan Bidang Pekerjaan Umum dan Penataan Ruang
	Program Pengelolaan Dan Pengembangan Sistem Drainase	Persentase Drainase dalam kondisi baik (%)	47,78	Persen	1.750.000.000	Program Pengelolaan Dan Pengembangan Sistem Drainase	Persentase Drainase dalam kondisi baik (%)	47,78	Persen	2.610.000.000	860.000.000		Perangkat Daerah Yang Menangani Urusan Pemerintahan Bidang Pekerjaan Umum dan



NO	URUSAN/ PROGRAM	INDIKATOR	TARGET DAN SATUAN		PAGU PROGRAM	URUSAN/ PROGRAM	INDIKATOR	TARGET DAN SATUAN		PAGU PROGRAM	SELISIH (BERTAMBAH/BERKURANG)	KETERANGAN	PERANGKAT DAERAH YANG MENANGANI URUSAN PEMERINTAHAN BIDANG PEKERJAAN UMUM DAN PENATAAN RUANG
1	2	3	4	5	6	7	8	9	10	11	12		
	Program Kawasan Permukiman	Luas penanganan Kawasan permukiman (%)	80,13	Persen	6.500.000,00	Program Pengembangan Permukiman	Persentase luas permukiman yang tertata (%)	80,13	Persen	1.846.771,132	-4.653.228,868		Perangkat Daerah Yang Menangani Urusan Pemerintahan Bidang Pekerjaan Umum dan Penataan Ruang
	Program Penataan Bangunan Gedung	Persentase gedung pemerintah dalam kondisi baik (%)	85,12	Persen	22.000,000,00	Program Penataan Bangunan Gedung	Persentase gedung pemerintah dalam kondisi baik (%)	85,12	Persen	16.625,486,864	-5.374.513,136		Perangkat Daerah Yang Menangani Urusan Pemerintahan Bidang Pekerjaan Umum dan Penataan Ruang
		Persentase bangunan dan pemanfaatan ruang yang diberikan rekomendasi	64,56	Persen				64,56	Persen				
	Program Penyelenggaraan Jalan	Tingkat kemandapan jalan kabupaten/ kota (%)	75,13	Persen	35.000,000,00	Program Penyelenggaraan Jalan	Tingkat kemandapan jalan kabupaten/ kota (%)	75,13	Persen	16.602,302,962	-18.397.697,038		Perangkat Daerah Yang Menangani Urusan Pemerintahan Bidang Pekerjaan Umum dan Penataan Ruang
		Panjang jembatan dalam kondisi mantap (%)	95,03	Persen	2.500,000,00		Panjang jembatan dalam kondisi mantap (%)	95,03	Persen				
	Program Pengembangan Jasa Konstruksi	Persentase pelaku jasa Konstruksi terampil (%)	10	Persen	155.000,000	Program Pengembangan Jasa Konstruksi	Persentase pelaku jasa Konstruksi terampil (%)	10	Persen	0	-155.000,000		Perangkat Daerah Yang Menangani Urusan Pemerintahan Bidang Pekerjaan Umum dan Penataan Ruang
	Program Penyelenggaraan Penataan Ruang	Persentase ketersediaan dokumen dan informasi tata ruang	100	Persen	1.945,000,000	Program Penyelenggaraan Penataan Ruang	Persentase ketersediaan dokumen dan informasi tata ruang	100	Persen	2.138.342,750	193.342,750		Perangkat Daerah Yang Menangani Urusan Pemerintahan Bidang Pekerjaan Umum dan Penataan Ruang
		Persentase kesesuaian dan keteraturan mendirikan bangunan					Persentase kesesuaian dan keteraturan mendirikan bangunan		Persen				Perangkat Daerah Yang Menangani Urusan Pemerintahan Bidang



NO	URUSAN/ PROGRAM	INDIKATOR	TARGET DAN SATUAN	PAGU PROGRAM	URUSAN/ PROGRAM	INDIKATOR	TARGET DAN SATUAN	PAGU PROGRAM	SELISIH (BERTAMBAH/BERKURANG)	KETERANGAN	PERANGKAT DAERAH YANG MENANGANI URUSAN PEMERINTAHAN BIDANG LINGKUNGAN HIDUP
1	2	3	4	5	6	7	8	9	10	11	12
5	Urusan Pemerintahan Bidang Lingkungan Hidup				Urusan Pemerintahan Bidang Lingkungan Hidup						
	Program Perencanaan Lingkungan Hidup	Persentase Dokumen perencanaan yang memiliki dokumen kajian lingkungan hidup (%)	45,45 Persen	500.000.000	Program Perencanaan Lingkungan Hidup	Persentase Dokumen perencanaan yang memiliki dokumen kajian lingkungan hidup (%)	45,45 Persen	444.364.000	55.636.000		Perangkat Daerah Yang Menangani Urusan Pemerintahan Bidang Lingkungan Hidup
	Program Pengendalian Pencemaran dan atau kerusakan lingkungan hidup	Persentase Ketaatan Pengelolaan dan Pemantauan lingkungan	78 Persen	359.544.524	Program Pengendalian Pencemaran dan atau kerusakan lingkungan hidup	Persentase Ketaatan Pengelolaan dan Pemantauan lingkungan	78 Persen	39.478.260	320.066.264		Perangkat Daerah Yang Menangani Urusan Pemerintahan Bidang Lingkungan Hidup
	Program pengelolaan Kenanekaragaman hayati (KEHATI)	Persentase Wilayah yang dilaksanakan konservasi SDA (%)	100 Persen	1.303.033.490	Program pengelolaan Kenanekaragaman hayati (KEHATI)	Persentase Wilayah yang dilaksanakan konservasi SDA (%)	100 Persen	2.878.354.950	1.575.321.460		Perangkat Daerah Yang Menangani Urusan Pemerintahan Bidang Lingkungan Hidup
	Program pengendalian bahan berbahaya dan beracun (B3) dan Limbah bahan berbahaya dan beracun (Limbah B3)	Persentase Kegiatan/usaha yang memiliki izin PLB3 (%)	76 Persen	23.352.395	Program pengendalian bahan berbahaya dan beracun (B3) dan Limbah bahan berbahaya dan beracun (Limbah B3)	Persentase Kegiatan/usaha yang memiliki izin PLB3 (%)	76 Persen	22.000.500	-1.351.895		Perangkat Daerah Yang Menangani Urusan Pemerintahan Bidang Lingkungan Hidup
	Program Pembinaan dan pengawasan terhadap izin lingkungan dan izin perlindungan dan pengelolaan lingkungan hidup (PPLH)	Persentase ketaatan pengelolaan dan pemantauan lingkungan	77 Persen	105.790.663	Program Pembinaan dan pengawasan terhadap izin lingkungan dan izin perlindungan dan pengelolaan lingkungan hidup (PPLH)	Persentase ketaatan pengelolaan dan pemantauan lingkungan	77 Persen	28.091.000	77.699.663		Perangkat Daerah Yang Menangani Urusan Pemerintahan Bidang Lingkungan Hidup
	Program peningkatan Pendidikan, pelatihan dan penyuluhan lingkungan hidup untuk masyarakat	persentase masyarakat yang mendapat akses Diklat/ Penyuluhan tentang Lingkungan Hidup(%)	100 Persen	121.000.000	Program peningkatan Pendidikan, pelatihan dan penyuluhan lingkungan hidup untuk masyarakat	persentase masyarakat yang mendapat akses Diklat/ Penyuluhan tentang Lingkungan Hidup(%)	100 Persen	73.041.200	47.958.800		Perangkat Daerah Yang Menangani Urusan Pemerintahan Bidang Lingkungan Hidup
	Program Penghargaan Lingkungan Hidup untuk Masyarakat	Persentase penghargaan bidang LH yang diperoleh	100 Persen	110.000.000	Program Penghargaan Lingkungan Hidup untuk Masyarakat	Persentase penghargaan bidang LH yang diperoleh	100 Persen	19.999.400	90.000.600		Perangkat Daerah Yang Menangani Urusan Pemerintahan Bidang Lingkungan Hidup
	Program penanganan Pengaduan Lingkungan Hidup	Persentase Kasus Lingkungan Hidup yang terselesaikan (%)	100 Persen	16.500.000	Program penanganan Pengaduan Lingkungan Hidup	Persentase Kasus Lingkungan Hidup yang terselesaikan (%)	100 Persen	15.000.000	-1.500.000		Perangkat Daerah Yang Menangani Urusan



NO	URUSAN/ PROGRAM	INDIKATOR	TARGET DAN SATUAN		PAGU PROGRAM	URUSAN/ PROGRAM	INDIKATOR	TARGET DAN SATUAN		PAGU PROGRAM	SELISIH (BERTAMBAH/BERKURANG)	KETERANGAN	PERANGKAT DAERAH YANG MENANGANI URUSAN PEMERINTAHAN BIDANG PERUMAHAN DAN PEMUKIMAN
1	2	3	4		5	6	7	8		9	10	11	12
	Program Pengelolaan Persampahan	Persentase Sampah yang terkelola (%)	97	Persen	2.878.46 2.769	Program Pengelolaan Persampahan	Persentase Sampah yang terkelola (%)	97	Persen	1.665.912. 000	1.212.550. 769		Perangkat Daerah Yang Menangani Urusan Pemerintahan Bidang Lingkungan Hidup
6	Urusan Pemerintahan Bidang Perumahan Rakyat dan Kawasan Permukiman					Urusan Pemerintahan Bidang Perumahan Rakyat dan Kawasan Permukiman							
	Program Pengembangan Perumahan	Persentase Rumah Yang Direhabilitasi (%)	92	Persen	768.967. 028	Program Pengembangan Perumahan	Persentase Rumah Yang Direhabilitasi (%)	92	Persen	318.246.2 00	- 450.720.82 8		Perangkat Daerah Yang Menangani Urusan Pemerintahan Bidang Perumahan dan Pemukiman
	Program Perumahan dan Kawasan Permukiman Kumuh	Luas kawasan permukiman kumuh yang ditangani (Ha)	19,08	Persen	275.000. 000	Program Perumahan dan Kawasan Permukiman Kumuh	Luas kawasan permukiman kumuh yang ditangani (Ha)	19,08	Ha	1.263.600. 000	988.600.00 0		Perangkat Daerah Yang Menangani Urusan Pemerintahan Bidang Perumahan dan Pemukiman
	Program Kawasan Permukiman	Persentase Penanganan Kawasan permukiman (%)	83	Persen	4.375.00 0.000	Program Kawasan Permukiman	Persentase Penanganan Kawasan permukiman (%)	83	Persen	1.846.771. 132	- 2.528.228. 868		Perangkat Daerah Yang Menangani Urusan Pemerintahan Bidang Perumahan dan Pemukiman
	Program Peningkatan Prasarana,Sarana dan Utilitas Umum (PSU)	Persentase perumahan yang sudah dilengkapi PSU (%)	84	Persen	2.497.00 0.000	Program Peningkatan Prasarana,Sarana dan Utilitas Umum (PSU)	Persentase perumahan yang sudah dilengkapi PSU (%)	84	Persen		1.017.662. 450		Perangkat Daerah Yang Menangani Urusan Pemerintahan Bidang Perumahan dan Pemukiman
		Persentase Tanah pemerintah yang tertib administrasi (%)	23,31	Persen	158.410. 000		Persentase Tanah pemerintah yang tertib administrasi (%)	23,31	Persen	1.479.337. 550	- 158.410.00 0		Perangkat Daerah Yang Menangani Urusan Pemerintahan Bidang Perumahan dan Pemukiman
		Jumlah dokumen pertanahan	25	dokumen	158.410. 000		Jumlah dokumen pertanahan	25	Dokumen		- 158.410.00 0		Perangkat Daerah Yang Menangani Urusan Pemerintahan Bidang Perumahan



NO	URUSAN/ PROGRAM	INDIKATOR	TARGET DAN SATUAN		PAGU PROGRAM	URUSAN/ PROGRAM	INDIKATOR	TARGET DAN SATUAN		PAGU PROGRAM	SELISIH (BERTAMBAH/BERKURANG)	KETERANGAN	PERANGKAT DAERAH YANG MENANGANI URUSAN PEMERINTAHAN BIDANG PERTANAHAN
1	2	3	4		5	6	7	8		9	10	11	12
	Program Penyelesaian Sengketa Tanah Garapan	Persentase Kasus Pertanahan yang terfasilitasi (%)	100	Persen	40.150.000	Program Penyelesaian Sengketa Tanah Garapan	Persentase Kasus Pertanahan yang terfasilitasi (%)	100	Persen	26.167.700	- 13.982.300		Perangkat Daerah Yang Menangani Urusan Pemerintahan Bidang Pertanahan
	Program Penyelesaian Ganti Kerugian dan Santunan Tanah untuk Pembangunan	Persentase penyelesaian tanah untuk pembangunan %	100	Persen	55.000.000	Program Penyelesaian Ganti Kerugian dan Santunan Tanah untuk Pembangunan	Persentase penyelesaian tanah untuk pembangunan %	100	Persen		- 55.000.000		Perangkat Daerah Yang Menangani Urusan Pemerintahan Bidang Pertanahan
	Program Redistribusi Tanah Serta Ganti Kerugian Tanah Kelebihan Maksimum dan Tanah Absentee	Persentase redistribusi tanah dan ganti kerugian tanah yang dilaksanakan (%)	100	Persen	60.850.000	Program Redistribusi Tanah Serta Ganti Kerugian Tanah Kelebihan Maksimum dan Tanah Absentee	Persentase redistribusi tanah dan ganti kerugian tanah yang dilaksanakan (%)	100	Persen	34.753.800	- 26.096.200		Perangkat Daerah Yang Menangani Urusan Pemerintahan Bidang Pertanahan
	Program Penetapan Tanah Ulayat	Persentase penetapan tanah ulayat yang lokasinya di dalam daerah kota (%)	100	Persen	27.500.000	Program Penetapan Tanah Ulayat	Persentase penetapan tanah ulayat yang lokasinya di dalam daerah kota (%)	100	Persen	14.085.152	- 13.414.848		Perangkat Daerah Yang Menangani Urusan Pemerintahan Bidang Pertanahan
	Program Pengelolaan Izin Membuka Tanah	Persentase rekomendasi penerbitan izin membuka tanah yang dikeluarkan (%)	100	Persen	17.910.000	Program Pengelolaan Izin Membuka Tanah	Persentase rekomendasi penerbitan izin membuka tanah yang dikeluarkan (%)	100	Persen	19.890.300	- 1.980.300		Perangkat Daerah Yang Menangani Urusan Pemerintahan Bidang Pertanahan
	Program Penatagunaan Tanah	Persentase tanah budidaya yang memiliki aspek Hukum (%)	81	Persen	12.000.000	Program Penatagunaan Tanah	Persentase tanah budidaya yang memiliki aspek Hukum (%)	81	Persen	4.985.200	- -7.014.800		Perangkat Daerah Yang Menangani Urusan Pemerintahan Bidang Pertanahan
	Program Pengurusan Hak-Hak Atas Tanah	Persentase inventarisasi hak-hak tanah (%)	35	Persen	45.000.000	Program Pengurusan Hak-Hak Atas Tanah	Persentase inventarisasi hak-hak tanah (%)	35	Persen		- 45.000.000		Perangkat Daerah Yang Menangani Urusan Pemerintahan Bidang Pertanahan
7	Urusan Pemerintahan Bidang Ketenteraman, Ketertiban Umum dan Perlindungan Masyarakat					Urusan Pemerintahan Bidang Ketenteraman, Ketertiban Umum dan Perlindungan Masyarakat							
	Program Peningkatan Ketenteraman Dan Ketertiban Umum	Persentase gangguan trantibum yang dapat diselesaikan (%)	100	Persen	550.000.000	Program Peningkatan Ketenteraman Dan Ketertiban Umum	Persentase gangguan trantibum yang dapat diselesaikan (%)	100	Persen	312.664.000	- 237.336.000		Perangkat Daerah Yang Menangani Urusan Pemerintahan Bidang Ketenteraman, Ketertiban Umum dan Perlindungan



NO	URUSAN/ PROGRAM	INDIKATOR	TARGET DAN SATUAN		PAGU PROGRAM	URUSAN/ PROGRAM	INDIKATOR	TARGET DAN SATUAN		PAGU PROGRAM	SELISIH (BERTAMBAH/BERKURANG)	KETERANGAN	PERANGKAT DAERAH YANG MENANGANI URUSAN PEMERINTAHAN BIDANG KETENTERAMAN, KETERTIBAN UMUM DAN PERLINDUNGAN MASYARAKAT
			4	5				8	9				
1	2	3	4	5	6	7	8	9	10	11	12		
	Program Pencegahan, Penanggulangan, Penyelamatan Kebakakaran Dan Penyelamatan Non Kebakaran	Persentase penanganan kasus kebakaran di Kota Sawahlunto (%)	100	Persen	365.000.000	Program Pencegahan, Penanggulangan, Penyelamatan Kebakakaran Dan Penyelamatan Non Kebakaran	Persentase penanganan kasus kebakaran di Kota Sawahlunto (%)	100	Persen	481.038.000	116.038.000		Perangkat Daerah Yang Menangani Urusan Pemerintahan Bidang Ketenteraman, Ketertiban Umum dan Perlindungan Masyarakat
	Program Penanggulangan Bencana	Persentase Bencana yang Tertangani	100	Persen	3.404.000.000	Program Penanggulangan Bencana	Persentase Bencana yang Tertangani	100	Persen	1.165.473.070	2.238.526.930		Perangkat Daerah Yang Menangani Urusan Pemerintahan Bidang Ketenteraman, Ketertiban Umum dan Perlindungan Masyarakat
8	Urusan Pemerintahan Bidang Pemberdayaan Perempuan dan Perlindungan Anak					Urusan Pemerintahan Bidang Pemberdayaan Perempuan dan Perlindungan Anak							
	Program Pengarusutamaan Gender Dan Pemberdayaan Perempuan	Persentase Keterwakilan perempuan dalam berpolitik (DPRD) (%)	20	Persen	300.000.000	Program Pengarusutamaan Gender Dan Pemberdayaan Perempuan	Persentase Keterwakilan perempuan dalam berpolitik (DPRD) (%)	20	Persen	153.394.000	146.606.000		Perangkat Daerah Yang Menangani Urusan Pemerintahan Bidang Pemberdayaan Perempuan dan Perlindungan Anak
	Program Peningkatan Kualitas Keluarga	Persentase PKK aktif (%)	100	Persen	570.000.000	Program Peningkatan Kualitas Keluarga	Persentase PKK aktif (%)	100	Persen	500.000.000	70.000.000		Perangkat Daerah Yang Menangani Urusan Pemerintahan Bidang Pemberdayaan Perempuan dan Perlindungan Anak
	Program Pemenuhan Hak Anak (PHA)	Persentase Kelurahan ramah anak (%)	100	Persen	175.000.000	Program Pemenuhan Hak Anak (PHA)	Persentase Kelurahan ramah anak (%)	100	Persen	50.000.000	125.000.000		Perangkat Daerah Yang Menangani Urusan Pemerintahan Bidang Pemberdayaan Perempuan dan Perlindungan Anak
		Persentase sekolah ramah anak (%)	100	Persen			Persentase sekolah ramah anak (%)	100	Persen		0		Perangkat Daerah Yang



NO	URUSAN/ PROGRAM	INDIKATOR	TARGET DAN SATUAN	PAGU PROGRAM	URUSAN/ PROGRAM	INDIKATOR	TARGET DAN SATUAN	PAGU PROGRAM	SELISIH (BERTAMBAH/BERKURANG)	KETERANGAN	PERANGKAT DAERAH YANG MENANGANI URUSAN PEMERINTAHAN BIDANG PERBERDAYAAN PEREMPUAN DAN PERLINDUNGAN ANAK	
1	2	3	4	5	6	7	8	9	10	11	12	
	Program Perlindungan Perempuan	Rasio kekerasan terhadap perempuan, termasuk TPPO (per 100.000 penduduk perempuan)	0,0 1 Rasio	380.000.000	Program Perlindungan Perempuan	Rasio kekerasan terhadap perempuan, termasuk TPPO (per 100.000 penduduk perempuan)	0,0 1 Rasio	160.000.000	- 220.000,00 0		Perangkat Daerah Yang Menangani Urusan Pemerintahan Bidang Pemberdayaan Perempuan dan Perlindungan Anak	
	Program Perlindungan Khusus Anak	Persentase anak yang membutuhkan perlindungan khusus yang memperoleh layanan sesuai (per 1000 anak (permil))	100 Persen	380.000.000	Program Perlindungan Khusus Anak	Persentase anak yang membutuhkan perlindungan khusus yang memperoleh layanan sesuai (per 1000 anak (permil))	100 Persen	111.000.000	- 269.000,00 0		Perangkat Daerah Yang Menangani Urusan Pemerintahan Bidang Pemberdayaan Perempuan dan Perlindungan Anak	
		Persentase anak korban kekerasan yang ditangani instansi terkait kabupaten/kota (%)	100 Persen			Persentase anak korban kekerasan yang ditangani instansi terkait kabupaten/kota (%)	100 Persen		0		Perangkat Daerah Yang Menangani Urusan Pemerintahan Bidang Pemberdayaan Perempuan dan Perlindungan Anak	
9	Urusan Pemerintahan Bidang Sosial				Urusan Pemerintahan Bidang Sosial							
	Program Pemberdayaan Sosial	Persentase TKSK yang berpartisipasi dalam penanganan PPKS (%)	100 Persen	291.000.000	Program Pemberdayaan Sosial	Persentase TKSK yang berpartisipasi dalam penanganan PPKS (%)	100 Persen	133.436.000	- 157.564,00 0		Perangkat Daerah Yang Menangani Urusan Pemerintahan Bidang Sosial	
	Program Rehabilitasi Sosial	Persentase pemerlu pelayanan kesejahteraan sosial (PPKS) yang terfasilitasi	100 Persen	1.055.190.000	Program Rehabilitasi Sosial	Persentase pemerlu pelayanan kesejahteraan sosial (PPKS) yang terfasilitasi	100 Persen	703.000.000	- 352.190,00 0		Perangkat Daerah Yang Menangani Urusan Pemerintahan Bidang Sosial	
		Persentase penyandang disabilitas terlantar, anak terlantar, lanjut usia terlantar, dan gelandangan pengemis yang terpenuhi	100 Persen			Persentase penyandang disabilitas terlantar, anak terlantar, lanjut usia terlantar, dan gelandangan pengemis yang terpenuhi	100 Persen				Perangkat Daerah Yang Menangani Urusan Pemerintahan Bidang Sosial	



NO	URUSAN/ PROGRAM	INDIKATOR	TARGET DAN SATUAN		PAGU PROGRAM	URUSAN/ PROGRAM	INDIKATOR	TARGET DAN SATUAN		PAGU PROGRAM	SELISIH (BERTAMBAH/BERKURANG)	KETERANGAN	PERANGKAT DAERAH YANG MENANGANI URUSAN PEMERINTAHAN BIDANG SOSIAL
1	2	3	4		5	6	7	8		9	10	11	12
		kebutuhan dasarnya diluar panti (%)					kebutuhan dasarnya diluar panti (%)						
	Program Perlindungan Dan Jaminan Sosial	Persentase PPKS yang mendapatkan perlindungan dan jaminan sosial (%)	100	Persen	142.240.000	Program Perlindungan Dan Jaminan Sosial	Persentase PPKS yang mendapatkan perlindungan dan jaminan sosial (%)	100	Persen	105.235.600	37.004.400		Perangkat Daerah Yang Menangani Urusan Pemerintahan Bidang Sosial
	Program Penanganan Bencana	Persentase penanganan bencana alam yang terfasilitasi (%)	100	Persen	220.000.000	Program Penanganan Bencana	Persentase penanganan bencana alam yang terfasilitasi (%)	100	Persen	119.666.900	100.333.100		Perangkat Daerah Yang Menangani Urusan Pemerintahan Bidang Sosial
						Program Pengelolaan Taman Makam Pahlawan	Persentase taman makam pahlawan (TMP) yang terfasilitasi	100	Persen		0		
10	Urusan Pemerintahan Bidang Pemberdayaan Masyarakat dan Desa					Urusan Pemerintahan Bidang Pemberdayaan Masyarakat dan Desa							
	Program Pengelolaan Taman Makam Pahlawan	Persentase taman makam pahlawan (TMP) yang terfasilitasi	100	Persen	80.000.000					70.000.000,00			Perangkat Daerah Yang Menangani Urusan Pemerintahan Bidang Pemberdayaan Masyarakat dan Desa
	Program Administrasi Pemerintahan Desa	Persentase peningkatan status desa mandiri (%)	100	Persen	785.680.168	Program Administrasi Pemerintahan Desa	Persentase peningkatan status desa mandiri (%)	100	Persen	654.606.868	131.073.300		Perangkat Daerah Yang Menangani Urusan Pemerintahan Bidang Pemberdayaan Masyarakat dan Desa
		Persentase pengentasan desa tertinggal	0	Persen		0	Persen	0	Persen				
	Program Pemberdayaan Lembaga Kemasyarakatan, Lembaga Adat Dan Masyarakat Hukum Adat	Persentase lembaga kemasyarakatan, lembaga adat dan masyarakat hukum adat yang dibina (%)	100	Persen	750.000.000	Program Pemberdayaan Lembaga Kemasyarakatan, Lembaga Adat Dan Masyarakat Hukum Adat	Persentase lembaga kemasyarakatan, lembaga adat dan masyarakat hukum adat yang dibina (%)	100	Persen	615.959.200	169.720.968		Perangkat Daerah Yang Menangani Urusan Pemerintahan Bidang Pemberdayaan Masyarakat dan Desa
	Urusan Pemerintahan Wajib Yang Tidak Berkaitan Dengan Pelayanan Dasar					Urusan Pemerintahan Wajib Yang Tidak Berkaitan Dengan Pelayanan Dasar							
11	Urusan Pemerintahan Bidang Pangan					Urusan Pemerintahan Bidang Pangan							



NO	URUSAN/ PROGRAM	INDIKATOR	TARGET DAN SATUAN		PAGU PROGRAM	URUSAN/ PROGRAM	INDIKATOR	TARGET DAN SATUAN		PAGU PROGRAM	SELISIH (BERTAMBAH/BERKURANG)	KETERANGAN	PERANGKAT DAERAH YANG MENANGANI URUSAN PEMERINTAHAN BIDANG
			4	5				8	9				
	Program Pengelolaan Sumber Daya Ekonomi Untuk Kedaulatan Dan Kemandirian Pangan	Persentase Kecukupan Kebutuhan Beras	100	Persen	246.946.000	Program Pengelolaan Sumber Daya Ekonomi Untuk Kedaulatan Dan Kemandirian Pangan	Persentase Kecukupan Kebutuhan Beras	100	Persen	3.000.000	- 243.946.000		Perangkat Daerah Yang Menangani Urusan Pemerintahan Bidang Pangan
	Program Peningkatan Diversifikasi Dan Ketahanan Pangan Masyarakat	Skor PPH	86	Skor	545.000.000	Program Peningkatan Diversifikasi Dan Ketahanan Pangan Masyarakat	Skor PPH	86	Skor	117.555.380	- 427.444.620		Perangkat Daerah Yang Menangani Urusan Pemerintahan Bidang Pangan
	Program Penanganan Kerawanan Pangan	Persentase Penurunan Jumlah Penduduk Rawan Pangan	6	Persen	60.000.000	Program Penanganan Kerawanan Pangan	Persentase Penurunan Jumlah Penduduk Rawan Pangan	6	Persen	6.000.000	- 54.000.000		Perangkat Daerah Yang Menangani Urusan Pemerintahan Bidang Pangan
	Program Pengawasan Keamanan Pangan	Persentase Tingkat Keamanan Produk Pangan Segar dan Produk Pangan Olahan yang terdeteksi dari Cemaran Mikroba, Bahan kimia /Berbahaya dan Residu Pestisida	93	Persen	136.500.000	Program Pengawasan Keamanan Pangan	Persentase Tingkat Keamanan Produk Pangan Segar dan Produk Pangan Olahan yang terdeteksi dari Cemaran Mikroba, Bahan kimia /Berbahaya dan Residu Pestisida	93	Persen	38.929.700	- 97.570.300		Perangkat Daerah Yang Menangani Urusan Pemerintahan Bidang Pangan
12	Urusan Pemerintahan Bidang Kelautan dan Perikanan					Urusan Pemerintahan Bidang Kelautan dan Perikanan							
	Program Pengelolaan Perikanan Budidaya	Jumlah Produksi Ikan	200	ton	580.000.000	Program Pengelolaan Perikanan Budidaya	Jumlah Produksi Ikan	200		162.970.750	- 417.029.250		Perangkat Daerah Yang Menangani Urusan Pemerintahan Bidang Kelautan dan Perikanan
	Program Pengolahan Dan Pemasaran Hasil Perikanan	Tingkat Konsumsi Ikan	39	ton	60.000.000	Program Pengolahan Dan Pemasaran Hasil Perikanan	Tingkat Konsumsi Ikan	39		60.002.000	2.000		Perangkat Daerah Yang Menangani Urusan Pemerintahan Bidang Kelautan dan Perikanan
13	Urusan Pemerintahan Bidang Pertanian					Urusan Pemerintahan Bidang Pertanian							
	Program Penyediaan Dan Pengembangan Sarana Pertanian	Jumlah Produksi Padi	158	00	2.930.000.000	Program Penyediaan Dan Pengembangan Sarana Pertanian	Jumlah Produksi Padi	158	00	1.757.929.640			Perangkat Daerah Yang Menangani Urusan Pemerintahan Bidang Pertanian
		Jumlah Produksi Karet	173	0			Jumlah Produksi Karet	173	0		- 1.172.070.360	Perangkat Daerah Yang Menangani Urusan Pemerintahan	



NO	URUSAN/ PROGRAM	INDIKATOR	TARGET DAN SATUAN	PAGU PROGRAM	URUSAN/ PROGRAM	INDIKATOR	TARGET DAN SATUAN	PAGU PROGRAM	SELISIH (BERTAMBAH/BERKURANG)	KETERANGAN	PERANGKAT DAERAH PENANGGUNGJAWAB
1	2	3	4	5	6	7	8	9	10	11	12
		Jumlah Produksi Kakao	569			Jumlah Produksi Kakao	569				Perangkat Daerah Yang Menangani Urusan Pemerintahan Bidang Pertanian
		Jumlah Produksi :				Jumlah Produksi					Perangkat Daerah Yang Menangani Urusan Pemerintahan Bidang Pertanian
		Daging Sapi	319			Daging Sapi	319				Perangkat Daerah Yang Menangani Urusan Pemerintahan Bidang Pertanian
		Daging Ayam	900,26			Daging Ayam	900,26				Perangkat Daerah Yang Menangani Urusan Pemerintahan Bidang Pertanian
		Telur	135,86			Telur	135,86				Perangkat Daerah Yang Menangani Urusan Pemerintahan Bidang Pertanian
		Rasio Serangan OPT terhadap Luas Tanam	01:10 rasio			Rasio Serangan OPT terhadap Luas Tanam	01:10 Rasio				Perangkat Daerah Yang Menangani Urusan Pemerintahan Bidang Pertanian
	Program Penyediaan Dan Pengembangan Prasarana Pertanian	Jumlah Hijauan Pakan Ternak yang Sumbernya dari Daerah Kabupaten/Kota Lain	2,5	3.720.000,00	Program Penyediaan Dan Pengembangan Prasarana Pertanian	Jumlah Hijauan Pakan Ternak yang Sumbernya dari Daerah Kabupaten/Kota Lain	2,5	3.080.707,080	-639.292,920		Perangkat Daerah Yang Menangani Urusan Pemerintahan Bidang Pertanian
	Program Pengendalian Kesehatan Hewan Dan Kesehatan Masyarakat Veteriner	Tingkat Penurunan Kejadian Penyakit Hewan Menular Strategis	90	605.000,000	Program Pengendalian Kesehatan Hewan Dan Kesehatan Masyarakat Veteriner	Tingkat Penurunan Kejadian Penyakit Hewan Menular Strategis	90	267.979,405	-337.020,595		Perangkat Daerah Yang Menangani Urusan Pemerintahan Bidang Pertanian
	Program Pengendalian Dan Penanggulangan Bencana Pertanian	Persentase pengendalian Serangan OPT terhadap Luas Tanam	100	275.000,000	Program Pengendalian Dan Penanggulangan Bencana Pertanian	Persentase pengendalian Serangan OPT terhadap Luas Tanam	100	86.076,000	-188.924,000		Perangkat Daerah Yang Menangani Urusan Pemerintahan Bidang Pertanian



NO	URUSAN/ PROGRAM	INDIKATOR	TARGET DAN SATUAN		PAGU PROGRAM	URUSAN/ PROGRAM	INDIKATOR	TARGET DAN SATUAN		PAGU PROGRAM	SELISIH (BERTAMBAH/BERKURANG)	KETERANGAN	PERANGKAT DAERAH YANG MENANGANI URUSAN PEMERINTAHAN BIDANG PERTANIAN
			4	5				8	9				
	Program Penyuluhan Pertanian	Jumlah Kelembagaan Penyuluh yang berprestasi	1		470.000.000	Program Penyuluhan Pertanian	Jumlah Kelembagaan Penyuluh yang berprestasi	1		125.875.030			Perangkat Daerah Yang Menangani Urusan Pemerintahan Bidang Pertanian
		Jumlah Ketenangan Penyuluh yang berprestasi	1				Jumlah Ketenangan Penyuluh yang berprestasi	1			-344.124.970		Perangkat Daerah Yang Menangani Urusan Pemerintahan Bidang Pertanian
14	Usuran Pemerintahan Bidang Administrasi Kependudukan dan Pencatatan Sipil					Usuran Pemerintahan Bidang Administrasi Kependudukan dan Pencatatan Sipil							
	Program Pendaftaran Penduduk	Cakupan KTP (%)	99,6	Persen	289.608.055	Program Pendaftaran Penduduk	Cakupan KTP (%)	99,6	Persen	226.885.300			Perangkat Daerah Yang Menangani Urusan Pemerintahan Bidang Administrasi Kependudukan dan Pencatatan Sipil
		Cakupan KK (%)	92,2	Persen			Cakupan KK (%)	99,6	Persen		Perangkat Daerah Yang Menangani Urusan Pemerintahan Bidang Administrasi Kependudukan dan Pencatatan Sipil		
		Persentase anak usia 0-17 tahun kurang 1 hari yang memiliki KIA (%)	75	Persen			Persentase anak usia 0-17 tahun kurang 1 hari yang memiliki KIA (%)	99,6	Persen		Perangkat Daerah Yang Menangani Urusan Pemerintahan Bidang Administrasi Kependudukan dan Pencatatan Sipil		
		Persentase keluarga yang tertib administrasi kependudukan (%)	85	Persen			Persentase keluarga yang tertib administrasi kependudukan (%)	99,6	Persen		Perangkat Daerah Yang Menangani Urusan Pemerintahan Bidang Administrasi Kependudukan dan Pencatatan Sipil		
	Program Pencatatan Sipil	Kepemilikan Akte kelahiran (%)	65	Persen	50.000.000	Program Pencatatan Sipil	Kepemilikan Akte kelahiran (%)	99,6	Persen	43.698.000	-6.302.000		Perangkat Daerah Yang Menangani Urusan Pemerintahan Bidang



N O	URUSAN/ PROGRAM	INDIKATOR	TARGET DAN SATUAN		PAGU PROGRAM	URUSAN/ PROGRAM	INDIKATOR	TARGET DAN SATUAN		PAGU PROGRAM	SELISIH (BERTAMBAH/BERKURANG)	KETERANGAN	PERANGKAT DAERAH YANG MENANGANI URUSAN PEMERINTAHAN BIDANG ADMINISTRASI KEPENDUDUKAN DAN PENCATATAN SIPIL
1	2	3	4	5	6	7	8	9	10	11	12		
													Perangkat Daerah Yang Menangani Urusan Pemerintahan Bidang Administrasi Kependudukan dan Pencatatan Sipil
		Cakupan akte kematian (%)	100	Persen			Cakupan akte kematian (%)	99,6	Persen				Perangkat Daerah Yang Menangani Urusan Pemerintahan Bidang Administrasi Kependudukan dan Pencatatan Sipil
	Program Pengelolaan Informasi Administrasi Kependudukan	Validitas Data Kependudukan (%)	100	Persen	30.000.000	Program Pengelolaan Informasi Administrasi Kependudukan	Validitas Data Kependudukan (%)	99,6	Persen	17.539.000			Perangkat Daerah Yang Menangani Urusan Pemerintahan Bidang Administrasi Kependudukan dan Pencatatan Sipil
	Program Pengelolaan Profil Kependudukan	Penyediaan Profil Kependudukan (Buku)	3	buku	42.000.000	Program Pengelolaan Profil Kependudukan	Penyediaan Profil Kependudukan (Buku)	99,6	Buku	20.000.000	12.461.000		Perangkat Daerah Yang Menangani Urusan Pemerintahan Bidang Administrasi Kependudukan dan Pencatatan Sipil
											22.000.000		
15	Usuran Pemerintahan Bidang Perhubungan					Usuran Pemerintahan Bidang Perhubungan							
	Program Penyelenggaraan Lalu Lintas Dan Angkutan Jalan (LLAJ)	Persentase ruas jalan yang memenuhi standar keselamatan lalu lintas (%)	100	Persen	3.565.000	Program Penyelenggaraan Lalu Lintas Dan Angkutan Jalan (LLAJ)	Persentase ruas jalan yang memenuhi standar keselamatan lalu lintas (%)	100	Persen	2.240.917.182	1.324.082.818		Perangkat Daerah Yang Menangani Urusan Pemerintahan Bidang Perhubungan
	Program Pengelolaan Perkeretaapian	Persentase sarana prasarana perkeretaapian yang tersedia (%)	90	Persen	500.000.000	Program Pengelolaan Perkeretaapian	Persentase sarana prasarana perkeretaapian yang tersedia (%)	100	Persen	200.000.000	300.000.000		Perangkat Daerah Yang Menangani Urusan Pemerintahan Bidang Perhubungan
	Usuran Pemerintahan Bidang Statistik					Usuran Pemerintahan Bidang Statistik							
	Program Penyelenggaraan Statistik Sektoral	Tersedianya sistem data dan statistik yang terintegrasi	Ada	Ada	81.110.600	Program Penyelenggaraan Statistik Sektoral	Tersedianya sistem data dan statistik yang terintegrasi	Ada		113.817.650			Perangkat Daerah Yang Menangani Urusan Pemerintahan Bidang Komunikasi dan Informatika
		Ketersediaan Buku "Kota Sawahlunto Dalam Angka"	Ada	Ada				Ada					
		Ketersediaan Buku "PDRB Kota Sawahlunto"	Ada	Ada				Ada					



NO	URUSAN/ PROGRAM	INDIKATOR	TARGET DAN SATUAN	PAGU PROGRAM	URUSAN/ PROGRAM	INDIKATOR	TARGET DAN SATUAN	PAGU PROGRAM	SELISIH (BERTAMBAH/BERKURANG)	KETERANGAN	PERANGKAT DAERAH YANG MENANGANI URUSAN PEMERINTAHAN BIDANG KOMUNIKASI DAN INFORMATIKA
1	2	3	4	5	6	7	8	9	10	11	12
Usuran Pemerintahan Bidang Komunikasi dan Informatika					Usuran Pemerintahan Bidang Komunikasi dan Informatika						
	Program Informasi Dan Komunikasi Publik	Persentase Masyarakat yang menjadi sasaran penyebaran Informasi Publik, mengetahui kebijakan dan program prioritas pemerintah dan pemerintah daerah Kab/Kota	100 Persen	1.064.234.525	Program Informasi Dan Komunikasi Publik	Persentase Masyarakat yang menjadi sasaran penyebaran Informasi Publik, mengetahui kebijakan dan program prioritas pemerintah dan pemerintah daerah Kab/Kota	100	1.224.262.570	160.028.045		Perangkat Daerah Yang Menangani Urusan Pemerintahan Bidang Komunikasi dan Informatika
	Program Aplikasi Informatika	(Jumlah Layanan Publik yang diselenggarakan secara online dan terintegrasi/Jumlah Layanan Publik) x 100%	70 Persen	2.165.000.000	Program Aplikasi Informatika	(Jumlah Layanan Publik yang diselenggarakan secara online dan terintegrasi/Jumlah Layanan Publik) x 100%	70	2.332.960.500	167.960.500		Perangkat Daerah Yang Menangani Urusan Pemerintahan Bidang Komunikasi dan Informatika
Usuran Pemerintahan Bidang Persandian					Usuran Pemerintahan Bidang Persandian						
	Program Penyelenggaraan Persandian Untuk Pengamanan Informasi	Persentase Titik yang Diamankan Dibandingkan dengan Seluruh Titik Pemerintahan Daerah Berdasarkan Pola Hubungan Sandi (PHKS) yang Ditetapkan	60 Persen	104.107.850	Program Penyelenggaraan Persandian Untuk Pengamanan Informasi	Persentase Titik yang Diamankan Dibandingkan dengan Seluruh Titik Pemerintahan Daerah Berdasarkan Pola Hubungan Sandi (PHKS) yang Ditetapkan	60 Persen	43.183.100			Perangkat Daerah Yang Menangani Urusan Pemerintahan Bidang Komunikasi dan Informatika
		Persentase Perangkat Daerah yang telah menggunakan sandi dalam komunikasi Perangkat Daerah	100 Persen			Persentase Perangkat Daerah yang telah menggunakan sandi dalam komunikasi Perangkat Daerah	100 Persen		60.924.750		Perangkat Daerah Yang Menangani Urusan Pemerintahan Bidang Komunikasi dan Informatika
Usuran Pemerintahan Pilihan					Usuran Pemerintahan Pilihan						
16	Usuran Pemerintahan Bidang Koperasi Usaha Kecil dan Menengah				Usuran Pemerintahan Bidang Koperasi Usaha Kecil dan Menengah						
	Program Pengawasan Dan Pemeriksaan Koperasi	Persentase koperasi yang kelembagaan dan pengelolaan usahanya sesuai dengan peraturan perkoperasian	77 Persen	200.000.000	Program Pengawasan Dan Pemeriksaan Koperasi	Persentase koperasi yang kelembagaan dan pengelolaan usahanya sesuai dengan peraturan perkoperasian	77 Persen	55.214.900	144.785.100		Perangkat Daerah Yang Menangani Urusan Pemerintahan Bidang Koperasi Usaha Kecil dan Menengah
	Program Pengembangan UMKM	Persentase UMKM yang meningkat volume usahanya	4 Persen	95.000.000	Program Pengembangan UMKM	Persentase UMKM yang meningkat volume usahanya	4 Persen	0	95.000.000		Perangkat Daerah Yang Menangani Urusan Pemerintahan Bidang Koperasi Usaha Kecil dan Menengah
	Program Penilaian Kesehatan KSP/USP	Persentase Koperasi yang dinilai kesehatannya (%)	50 Persen	240.000.000	Program Penilaian Kesehatan KSP/USP	Persentase Koperasi yang dinilai kesehatannya (%)	50 Persen	70.162.300	169.837.700		Perangkat Daerah Yang Menangani



NO	URUSAN/ PROGRAM	INDIKATOR	TARGET DAN SATUAN		PAGU PROGRAM	URUSAN/ PROGRAM	INDIKATOR	TARGET DAN SATUAN		PAGU PROGRAM	SELISIH (BERTAMBAH/BERKURANG)	KETERANGAN	PERANGKAT DAERAH YANG MENANGANI URUSAN PEMERINTAHAN BIDANG PERDAGANGAN
1	2	3	4	5	6	7	8	9	10	11	12		
	Program Pendidikan Dan Latihan Perkoperasian	Persentase pengelola koperasi yang bersertifikat sesuai dengan bidang usahanya	0,04	Persen	590.000.000	Program Pendidikan Dan Latihan Perkoperasian	Persentase pengelola koperasi yang bersertifikat sesuai dengan bidang usahanya	0,04	Persen				Perangkat Daerah Yang Menangani Urusan Pemerintahan Bidang Koperasi Usaha Kecil dan Menengah
		Persentase pengelola UMKM yang bersertifikat sesuai dengan bidang usahanya	52	Persen			Persentase pengelola UMKM yang bersertifikat sesuai dengan bidang usahanya	52	Persen		590.000,00		Perangkat Daerah Yang Menangani Urusan Pemerintahan Bidang Koperasi Usaha Kecil dan Menengah
	Program Pemberdayaan Usaha Menengah, Usaha Kecil Dan Usaha Mikro (UMKM)	Persentase UMKM yang memiliki izin usaha (%)	47	Persen	160.000.000	Program Pemberdayaan Usaha Menengah, Usaha Kecil Dan Usaha Mikro (UMKM)	Persentase UMKM yang memiliki izin usaha (%)	47	Persen	418.734.600	258.734.600		Perangkat Daerah Yang Menangani Urusan Pemerintahan Bidang Koperasi Usaha Kecil dan Menengah
17	Urusan Pemerintahan Bidang Perdagangan					Urusan Pemerintahan Bidang Perdagangan							
	Program Peningkatan Sarana Distribusi Perdagangan	Persentase pasar rakyat dengan minimal tipe C (%)	14	Persen	500.000.000	Program Peningkatan Sarana Distribusi Perdagangan	Persentase pasar rakyat dengan minimal tipe C (%)	14	Persen	269.997.500	230.002.500		Perangkat Daerah Yang Menangani Urusan Pemerintahan Bidang Perdagangan
	Program Stabilisasi Harga Barang Kebutuhan Pokok dan Barang Penting	Persentase ketersediaan kebutuhan bahan pokok di pasar tradisional	80	Persen	250.000.000	Program Stabilisasi Harga Barang Kebutuhan Pokok dan Barang Penting	Persentase ketersediaan kebutuhan bahan pokok di pasar tradisional	80	Persen	53.640.100	196.359.900		Perangkat Daerah Yang Menangani Urusan Pemerintahan Bidang Perdagangan
	Program Pengembangan Ekspor	Persentase produk unggulan yang diekspor (%)	50	Persen	200.000.000	Program Pengembangan Ekspor	Persentase produk unggulan yang diekspor (%)	50	Persen	66.800.000	133.200.000		Perangkat Daerah Yang Menangani Urusan Pemerintahan Bidang Perdagangan
	Program Standarisasi dan Perlindungan Konsumen	Persentase pasar tradisional tertib ukur (%)	28	Persen	100.000.000	Program Standarisasi dan Perlindungan Konsumen	Persentase pasar tradisional tertib ukur (%)	28	Persen	20.508.000	79.492.000		Perangkat Daerah Yang Menangani



NO	URUSAN/ PROGRAM	INDIKATOR	TARGET DAN SATUAN		PAGU PROGRAM	URUSAN/ PROGRAM	INDIKATOR	TARGET DAN SATUAN		PAGU PROGRAM	SELISIH (BERTAMBAH/BERKURANG)	KETERANGAN	PERANGKAT DAERAH YANG MENANGANI URUSAN PEMERINTAHAN BIDANG PERDAGANGAN
1	2	3	4	5	6	7	8	9	10	11	12		
	Program Penggunaan dan Pemasaran Produk Dalam Negeri	Persentase produk dalam negeri yang dipromosikan (%)	55	Persen	85.000.000	Program Penggunaan dan Pemasaran Produk Dalam Negeri	Persentase produk dalam negeri yang dipromosikan (%)	55	Persen	8.340.000	- 76.660.000		Urusan Pemerintahan Bidang Perdagangan
18	Usuran Pemerintahan Bidang Perindustrian					Usuran Pemerintahan Bidang Perindustrian							
	Program Perencanaan dan Pembangunan Industri	Persentase IKM yang meningkat skala usahanya (%)	2	Persen	680.000.000	Program Perencanaan dan Pembangunan Industri	Persentase IKM yang meningkat skala usahanya (%)	2	Persen	372.668.500	- 307.331.500		Perangkat Daerah Yang Menangani Urusan Pemerintahan Bidang Perindustrian
	Program Pengendalian Izin Usaha Industri Kab/Kota	Persentase Industri Kecil dan Menengah yang mempunyai izin (%)	35	Persen	100.000.000	Program Pengendalian Izin Usaha Industri Kab/Kota	Persentase Industri Kecil dan Menengah yang mempunyai izin (%)	35	Persen	35.000.000	- 65.000.000		Perangkat Daerah Yang Menangani Urusan Pemerintahan Bidang Perindustrian
	Program Pengelola Sistem Informasi Industri Nasional	Persentase IKM yang terpublis di SIINAS(%)	35	Persen	100.000.000	Program Pengelola Sistem Informasi Industri Nasional	Persentase IKM yang terpublis di SIINAS(%)	35	Persen	30.000.000	- 70.000.000		Perangkat Daerah Yang Menangani Urusan Pemerintahan Bidang Perindustrian
19	Usuran Pemerintahan Bidang Tenaga Kerja					Usuran Pemerintahan Bidang Tenaga Kerja							
	Program Perencanaan Tenaga Kerja	Persentase Kegiatan Yang Dilaksanakan Yang Mengacu Ke Rencana Tenaga Kerja (%)	100	Persen	80.000.000	Program Perencanaan Tenaga Kerja	Persentase Kegiatan Yang Dilaksanakan Yang Mengacu Ke Rencana Tenaga Kerja (%)	100	Persen	41.824.800	- 38.175.200		Perangkat Daerah Yang Menangani Urusan Pemerintahan Bidang Tenaga Kerja
	Program Pelatihan Kerja Dan Produktivitas Tenaga Kerja	Persentase Lulusan Pelatihan Yang Berwirausaha (%)	5	Persen	448.168.738	Program Pelatihan Kerja Dan Produktivitas Tenaga Kerja	Persentase Lulusan Pelatihan Yang Berwirausaha (%)	5	Persen	741.787.060	293.618.322		Perangkat Daerah Yang Menangani Urusan Pemerintahan Bidang Tenaga Kerja
	Program Penempatan Tenaga Kerja	Persentase Tenaga Kerja Yang Ditempatkan (Dalam Dan Luar Negeri) Melalui Mekanisme Layanan Antar Kerja (%)	23	Persen	17.481.800	Program Penempatan Tenaga Kerja	Persentase Tenaga Kerja Yang Ditempatkan (Dalam Dan Luar Negeri) Melalui Mekanisme Layanan Antar Kerja (%)	23	Persen	122.624.300	105.142.500		Perangkat Daerah Yang Menangani Urusan Pemerintahan Bidang Tenaga Kerja



NO	URUSAN/ PROGRAM	INDIKATOR	TARGET DAN SATUAN	PAGU PROGRAM	URUSAN/ PROGRAM	INDIKATOR	TARGET DAN SATUAN	PAGU PROGRAM	SELISIH (BERTAMBAH/BERKURANG)	KETERANGAN	PERANGKAT DAERAH YANG MENANGANI URUSAN PEMERINTAHAN BIDANG TENAGA KERJA	
1	2	3	4	5	6	7	8	9	10	11	12	
	Program Hubungan Industrial	Persentase Perusahaan Yang Menerapkan Tata Kelola Kerja Yang Layak (PP/PKB, LKS Bipartit, Struktur Skala Upah, Dan Terdaftar Peserta BPJS Ketenagakerjaan) (%)	88 Persen	32.858.750	Program Hubungan Industrial	Persentase Perusahaan Yang Menerapkan Tata Kelola Kerja Yang Layak (PP/PKB, LKS Bipartit, Struktur Skala Upah, Dan Terdaftar Peserta BPJS Ketenagakerjaan) (%)	88 Persen	19.795.000	- 13.063.750		Perangkat Daerah Yang Menangani Urusan Pemerintahan Bidang Tenaga Kerja	
20	Urusan Pemerintahan Bidang Penanaman Modal				Urusan Pemerintahan Bidang Penanaman Modal							
	Program Pengembangan Iklim Penanaman Modal	Nilai Realisasi Investasi (Milyar Rupiah)	46 Milyar Rupiah	150.000.000	Program Pengembangan Iklim Penanaman Modal	Nilai Realisasi Investasi (Milyar Rupiah)	46 Milyar Rupiah	192.600.800	- 42.600.800		Perangkat Daerah Yang Menangani Urusan Pemerintahan Bidang Penanaman Modal	
	Program Promosi Penanaman Modal	Persentase Peningkatan Jumlah Investor (%)	27 Persen	60.250.400	Program Promosi Penanaman Modal	Persentase Peningkatan Jumlah Investor (%)	27 Persen	49.999.800	- 10.250.600		Perangkat Daerah Yang Menangani Urusan Pemerintahan Bidang Penanaman Modal	
	Program Pelayanan Penanaman Modal	Persentase Penerbitan Dokumen Perizinan Dan Non Perizinan Sesuai SOP (%)	100 Persen	158.964.000	Program Pelayanan Penanaman Modal	Persentase Penerbitan Dokumen Perizinan Dan Non Perizinan Sesuai SOP (%)	100 Persen	171.080.420	- 12.116.420		Perangkat Daerah Yang Menangani Urusan Pemerintahan Bidang Penanaman Modal	
	Program Pengendalian Pelaksanaan Penanaman Modal	Persentase Peluang Investasi Yang Telah Divalidasi (%)	40 Persen	369.694.850	Program Pengendalian Pelaksanaan Penanaman Modal	Persentase Peluang Investasi Yang Telah Divalidasi (%)	40 Persen	-	- 369.694.850		Perangkat Daerah Yang Menangani Urusan Pemerintahan Bidang Penanaman Modal	
	Program Pengelolaan Data Dan Sistem Informasi Penanaman Modal	Persentase Ketersediaan Data Dan Informasi Perizinan Dan Non Perizinan Yang Terakses Publik (%)	100 Persen	112.438.300	Program Pengelolaan Data Dan Sistem Informasi Penanaman Modal	Persentase Ketersediaan Data Dan Informasi Perizinan Dan Non Perizinan Yang Terakses Publik (%)	100 Persen	146.283.560	- 33.845.260		Perangkat Daerah Yang Menangani Urusan Pemerintahan Bidang Penanaman Modal	
21	Urusan Pemerintahan Bidang Kebudayaan				Urusan Pemerintahan Bidang Kebudayaan							
	Program Pengembangan Kebudayaan	Persentase Pemajuan Kebudayaan Yang Lestari (%)	31,1 Persen	700.000.000	Program Pengembangan Kebudayaan	Persentase Pemajuan Kebudayaan Yang Lestari (%)	31,1 Persen	234.997.000	- 465.003.000		Perangkat Daerah Yang Menangani Urusan Pemerintahan Bidang Kebudayaan	
	Program Pengembangan Kesenian Tradisional	Jumlah Kelompok Seni tradisional yang mandiri (Kelompok)	13,3 Kelompok	772.572.000	Program Pengembangan Kesenian Tradisional	Jumlah Kelompok Seni tradisional yang mandiri (Kelompok)	13,3 Persen	135.962.000	- 636.610.000		Perangkat Daerah Yang Menangani Urusan Pemerintahan	



N O	URUSAN/ PROGRAM	INDIKATOR	TARGET DAN SATUAN		PAGU PROGRAM	URUSAN/ PROGRAM	INDIKATOR	TARGET DAN SATUAN		PAGU PROGRAM	SELISIH (BERTAMBAH/BERKURANG)	KETERANGAN	PERANGKAT DAERAH YANG MENANGANI URUSAN PEMERINTAHAN BIDANG KEBUDAYAAN
1	2	3	4		5	6	7	8		9	10	11	12
	Program Pembinaan Sejarah	Persentase Kelompok Masyarakat yang Mengetahui sejarah (%)	60	Persen	75.000.000	Program Pembinaan Sejarah	Persentase Kelompok Masyarakat yang Mengetahui sejarah (%)	60	Persen	137.000.000	62.000.000		Perangkat Daerah Yang Menangani Urusan Pemerintahan Bidang Kebudayaan
	Program Pelestarian Dan Pengelolaan Cagar Budaya	Persentase cagar Budaya Yang Lestari (%)	63,92	Persen	5.240.000.000	Program Pelestarian Dan Pengelolaan Cagar Budaya	Persentase cagar Budaya Yang Lestari (%)	63,92	Persen	174.994.000	5.065.006.000		Perangkat Daerah Yang Menangani Urusan Pemerintahan Bidang Kebudayaan
	Program Pengelolaan Permuseuman	Jumlah kunjungan museum (orang)	33000	Orang	2.460.000.000	Program Pengelolaan Permuseuman	Jumlah kunjungan museum (orang)	33000	Orang	244.675.650	2.215.324.350		Perangkat Daerah Yang Menangani Urusan Pemerintahan Bidang Kebudayaan
22	Urusan Pemerintahan Bidang Perpustakaan					Urusan Pemerintahan Bidang Perpustakaan							
	Program Pembinaan Perpustakaan	Nilai Indeks Pembangunan Literasi Masyarakat (IPLM)	74,5	Indeks	240.000.000	Program Pembinaan Perpustakaan	Nilai Indeks Pembangunan Literasi Masyarakat (IPLM)	74,5		239.966.550	-33.450		Perangkat Daerah Yang Menangani Urusan Pemerintahan Bidang Perpustakaan
	Program Pelestarian Koleksi Nasional Dan Naskah Kuno	Naskah kuno milik daerah kabupaten/kota yang dilestarikan (naskah)	1	Naskah	7.500.000	Program Pelestarian Koleksi Nasional Dan Naskah Kuno	Naskah kuno milik daerah kabupaten/kota yang dilestarikan (naskah)	1		5.000.000	-2.500.000		Perangkat Daerah Yang Menangani Urusan Pemerintahan Bidang Perpustakaan
23	Urusan Pemerintahan Bidang Kearsipan					Urusan Pemerintahan Bidang Kearsipan							
	Program Pengelolaan Arsip	Tingkat ketersediaan arsip sbg bahan akuntabilitas kinerja, alat bukti yg sah & pertanggungjawaban nasional (pasal 40 & pasal 59 UU no 43/2009 ttg kearsipan) (%)	50,57	Persen	150.000.000	Program Pengelolaan Arsip	Tingkat ketersediaan arsip sbg bahan akuntabilitas kinerja, alat bukti yg sah & pertanggungjawaban nasional (pasal 40 & pasal 59 UU no 43/2009 ttg kearsipan) (%)	50,57	Persen	149.999.800	-200		Perangkat Daerah Yang Menangani Urusan Pemerintahan Bidang Kearsipan
	Program Perlindungan Dan Penyelamatan Arsip	Tingkat keberadaan & keutuhan arsip sbg bahan pertanggungjawaban setiap aspek kehidupan berbangsa & bernegara utk kepentingan negara, pemerintahan, pelayanan publik & kesejahteraan rakyat (%)	50,5	Persen	80.000.000	Program Perlindungan Dan Penyelamatan Arsip	Tingkat keberadaan & keutuhan arsip sbg bahan pertanggungjawaban setiap aspek kehidupan berbangsa & bernegara utk kepentingan negara, pemerintahan, pelayanan publik & kesejahteraan rakyat (%)	50,5	Persen	79.999.900	-100		Perangkat Daerah Yang Menangani Urusan Pemerintahan Bidang Kearsipan
	Program Perizinan Penggunaan Arsip	Persentase arsip yang diberi akses (%)	3	Persen	15.000.000	Program Perizinan Penggunaan Arsip	Persentase arsip yang diberi akses (%)	3	Persen		15.000.000		Perangkat Daerah Yang



NO	URUSAN/ PROGRAM	INDIKATOR	TARGET DAN SATUAN	PAGU PROGRAM	URUSAN/ PROGRAM	INDIKATOR	TARGET DAN SATUAN	PAGU PROGRAM	SELISIH (BERTAMBAH/BERKURANG)	KETERANGAN	PERANGKAT DAERAH YANG MENANGANI URUSAN PEMERINTAHAN BIDANG
1	2	3	4	5	6	7	8	9	10	11	12
											Menangani Urusan Pemerintahan Bidang Kearsipan
24	Urusan Pemerintahan Bidang Pariwisata				Urusan Pemerintahan Bidang Pariwisata						
	Program Pengembangan Ekonomi Kreatif Melalui Pemanfaatan Dan Perlindungan Hak Kekayaan Intelektual	Persentase produk ekonomi kreatif yang bersertifikat HKI (%)	1 Persen	44.172.500	Program Pengembangan Ekonomi Kreatif Melalui Pemanfaatan Dan Perlindungan Hak Kekayaan Intelektual	Persentase produk ekonomi kreatif yang bersertifikat HKI (%)	1 Persen	53.751.300	9.578.800		Perangkat Daerah Yang Menangani Urusan Pemerintahan Bidang Pariwisata
	Program Pengembangan Sumber Daya Pariwisata Dan Ekonomi Kreatif	Persentase pelaku ekonomi kreatif yang profesional	20 Persen	128.477.600	Program Pengembangan Sumber Daya Pariwisata Dan Ekonomi Kreatif	Persentase pelaku ekonomi kreatif yang profesional	20 Persen	176.217.000	47.739.400		Perangkat Daerah Yang Menangani Urusan Pemerintahan Bidang Pariwisata
	Program Pemasaran Pariwisata	Tingkat kepuasan pengunjung (%)	70 Persen	717.269.450	Program Pemasaran Pariwisata	Tingkat kepuasan pengunjung (%)	70 Persen	1.048.144.400	330.874.950		Perangkat Daerah Yang Menangani Urusan Pemerintahan Bidang Pariwisata
	Program Peningkatan Daya Tarik Destinasi Pariwisata	Persentase Objek Wisata Unggul (%)	50 Persen	10.200.000.000	Program Peningkatan Daya Tarik Destinasi Pariwisata	Persentase Objek Wisata Unggul (%)	50 Persen	6.787.038.050	3.412.961.950		Perangkat Daerah Yang Menangani Urusan Pemerintahan Bidang Pariwisata
25	Urusan Pemerintahan Bidang Kepemudaan dan Olahraga				Urusan Pemerintahan Bidang Kepemudaan dan Olahraga						
	Program Pengembangan Kapasitas Daya Saing Kepemudaan	Jumlah pemuda berprestasi yang berprestasi di tingkat provinsi dan nasional (orang)	16 orang	773.419.350	Program Pengembangan Kapasitas Daya Saing Kepemudaan	Jumlah pemuda berprestasi yang berprestasi di tingkat provinsi dan nasional (orang)	16 Orang	2.203.000.000	1.429.580.650		Perangkat Daerah Yang Menangani Urusan Pemerintahan Bidang Kepemudaan dan Olahraga
	Program Pengembangan Kapasitas Kepramukaan	Persentase organisasi kepramukaan yang berprestasi di tingkat provinsi dan nasional (%)	75 Persen	350.000.000	Program Pengembangan Kapasitas Kepramukaan	Persentase organisasi kepramukaan yang berprestasi di tingkat provinsi dan nasional (%)	75 Persen	125.000.000	225.000.000		Perangkat Daerah Yang Menangani Urusan Pemerintahan Bidang Kepemudaan dan Olahraga
	Program Pengembangan Kapasitas Daya Saing Keolahragaan	Jumlah atlet yang berprestasi tingkat provinsi/regional/nasional/internasional (atlit)	148 Atlit	3.340.540.850	Program Pengembangan Kapasitas Daya Saing Keolahragaan	Jumlah atlet yang berprestasi tingkat provinsi/regional/nasional/internasional (atlit)	148 Atlit	3.350.000.000	9.459.150		Perangkat Daerah Yang Menangani Urusan Pemerintahan Bidang Kepemudaan dan Olahraga



NO	URUSAN/ PROGRAM	INDIKATOR	TARGET DAN SATUAN	PAGU PROGRAM	URUSAN/ PROGRAM	INDIKATOR	TARGET DAN SATUAN	PAGU PROGRAM	SELISIH (BERTAMBAH/BERKURANG)	KETERANGAN	PERANGKAT DAERAH PENANGGUNGJAWAB
1	2	3	4	5	6	7	8	9	10	11	12
6	Unsur Pendukung Urusan Pemerintahan Bidang Sekretariat Daerah				Unsur Pendukung Urusan Pemerintahan Bidang Sekretariat Daerah						
	Program Pemerintahan Dan Kesejahteraan Rakyat	Persentase Kerjasama yang ditindaklanjuti	100 Persen	14.445.071.150	Program Pemerintahan Dan Kesejahteraan Rakyat	Persentase Kerjasama yang ditindaklanjuti	100 Persen	13.243.957.210	-	1.201.113.940	Perangkat Daerah Yang Menangani Unsur Pendukung Urusan Pemerintahan Bidang Sekretariat Daerah
		Persentase Bantuan Hukum yang Difasilitasi	100 Persen			Persentase Bantuan Hukum yang Difasilitasi	100 Persen				
		Jumlah Hafidz Al Quran (Orang)	600 Orang			Jumlah Hafidz Al Quran (Orang)	600 Orang				
		Zakat yang Berkumpul pada Baznas Kota Sawahlunto	5,82 Milyar Rupiah			Zakat yang Berkumpul pada Baznas Kota Sawahlunto	5,82 Milyar Rupiah				
	Program Perekonomian Dan Pembangunan	Persentase kebijakan Perekonomian yang Dimonitoring dan dievaluasi (%)	100 Persen	855.000.000	Program Perekonomian Dan Pembangunan	Persentase kebijakan Perekonomian yang Dimonitoring dan dievaluasi (%)	100 Persen	694.154.161	-	160.845.839	Perangkat Daerah Yang Menangani Unsur Pendukung Urusan Pemerintahan Bidang Sekretariat Daerah
		Persentase kegiatan pembangunan yang terserap (%)	92 %			Persentase kegiatan pembangunan yang terserap (%)	92 %				
		Persentase jumlah total proyek konstruksi yang dibawa ke tahun berikutnya yang ditandatangani pada kuartal pertama	0 Persen			Persentase jumlah total proyek konstruksi yang dibawa ke tahun berikutnya yang ditandatangani pada kuartal pertama	0 Persen				
		Persentase jumlah pengadaan yang dilakukan dengan metode kompetitif	65 %			Persentase jumlah pengadaan yang dilakukan dengan metode kompetitif	65 %				
		Rasio Nilai Belanja yang Dilakukan Melalui Pengadaan	0,35 Persen			Rasio Nilai Belanja yang Dilakukan Melalui Pengadaan	0,35 Persen				
27	Unsur Pendukung Urusan Pemerintahan Bidang Sekretariat DPRD				Unsur Pendukung Urusan Pemerintahan Bidang Sekretariat DPRD						
	Program Dukungan Pelaksanaan Tugas Dan Fungsi DPRD	Persentase Terlaksananya Dukungan Pelaksanaan tugas dan Fungsi DPRD	100 Persen	16.295.000.000	Program Dukungan Pelaksanaan Tugas Dan Fungsi DPRD	Persentase Terlaksananya Dukungan Pelaksanaan tugas dan Fungsi DPRD	100 Persen	11.742.229.667	-	4.552.770.333	Perangkat Daerah Yang Menangani Unsur Pendukung Urusan Pemerintahan Bidang Sekretariat DPRD
	Unsur Penunjang Urusan Pemerintahan				Unsur Penunjang Urusan Pemerintahan						
28	Unsur Keuangan				Unsur Keuangan						



N O	URUSAN/ PROGRAM	INDIKATOR	TARGET DAN SATUAN		PAGU PROGRAM	URUSAN/ PROGRAM	INDIKATOR	TARGET DAN SATUAN		PAGU PROGRAM	SELISIH (BERTAMBAH/BERKURANG)	KETERANGAN	PERANGKAT DAERAH YANG MENANGANI UNSUR PENUNJANG URUSAN PEMERINTAHAN, UNSUR KEUANGAN
1	2	3	4	5	6	7	8	9	10	11	12		
	Program Pengelolaan Keuangan Daerah	Indeks Pengelolaan Keuangan Daerah (IPKD)	76	Indeks	63.486.0 66.900	Program Pengelolaan Keuangan Daerah	Indeks Pengelolaan Keuangan Daerah (IPKD)	76	Indeks	65.879.38 4.995	2.393.318. 095		Perangkat Daerah Yang Menangani Unsur Penunjang Urusan Pemerintahan, Unsur Keuangan
	Program Pengelolaan Barang Milik Daerah	Persentase OPD Dengan Laporan BMD Yang Akurat Dan Akuntabel (%)	95	Persen	888.105. 000	Program Pengelolaan Barang Milik Daerah	Persentase OPD Dengan Laporan BMD Yang Akurat Dan Akuntabel (%)	95	Persen	544.911.2 93	- 343.193.70 7		Perangkat Daerah Yang Menangani Unsur Penunjang Urusan Pemerintahan, Unsur Keuangan
	Program Pengelolaan Pendapatan Daerah	Persentase Kontribusi PAD Terhadap Pendapatan Daerah (%)	11, 74	Persen	559.154. 800	Program Pengelolaan Pendapatan Daerah	Persentase Kontribusi PAD Terhadap Pendapatan Daerah (%)	11, 74	Persen	577.543.5 46	18.388.746		Perangkat Daerah Yang Menangani Unsur Penunjang Urusan Pemerintahan, Unsur Keuangan
2 9	Unsur Perencanaan					Unsur Perencanaan							
	Program Perencanaan, Pengendalian Dan Evaluasi Pembangunan Daerah	Persentase Konsistensi Program RPJMD/RPD Kedalam RKPDP (%)	100	Persen	396.308. 773	Program Perencanaan, Pengendalian Dan Evaluasi Pembangunan Daerah	Persentase Konsistensi Program RPJMD/RPD Kedalam RKPDP (%)	100	Persen	734.155.4 38	337.846.66 5		Perangkat Daerah Yang Menangani Unsur Penunjang Urusan Pemerintahan, Unsur Perencanaan
		Persentase Kesesuaian Capaian Kinerja Perangkat Daerah (%)	100	Persen			Persentase Kesesuaian Capaian Kinerja Perangkat Daerah (%)	100	Persen				
	Program Koordinasi Dan Sinkronisasi Perencanaan Pembangunan Daerah	Persentase Kesesuaian Capaian Kinerja Perencanaan Pembangunan Bidang Mitra (%)	100	Persen	413.660. 470	Program Koordinasi Dan Sinkronisasi Perencanaan Pembangunan Daerah	Persentase Kesesuaian Capaian Kinerja Perencanaan Pembangunan Bidang Mitra (%)	100	Persen	357.832.3 60	- 55.828.110		Perangkat Daerah Yang Menangani Unsur Penunjang Urusan Pemerintahan, Unsur Perencanaan
		Persentase Data dan Informasi Hasil Penelitian dan Pengembangan yang Dimanfaatkan Sebagai Bahan Kebijakan/Perencanaan Pembangunan (%)	100	Persen	268.330. 700		Persentase Data dan Informasi Hasil Penelitian dan Pengembangan yang Dimanfaatkan Sebagai Bahan Kebijakan/Perencanaan Pembangunan (%)	100	Persen		- 268.330.70 0		Perangkat Daerah Yang Menangani Unsur Penunjang Urusan Pemerintahan, Unsur Perencanaan
3 0	Unsur Kepegawaian					Unsur Kepegawaian							
	Program Kepegawaian Daerah	Rasio pegawai pendidikan tinggi & menengah / dasar (PNS tidak termasuk	2.9 5	Rasio	2.838.24 6.630	Program Kepegawaian Daerah	Rasio pegawai pendidikan tinggi & menengah / dasar (PNS tidak termasuk	2.9 5	Rasio	2.832.166. 160	-6.080.470		Perangkat Daerah Yang Menangani Unsur



N O	URUSAN/ PROGRAM	INDIKATOR	TARGET DAN SATUAN	PAGU PROGRAM	URUSAN/ PROGRAM	INDIKATOR	TARGET DAN SATUAN	PAGU PROGRAM	SELISIH (BERTAMBAH/BERKURANG)	KETERANGAN	PERANGKAT DAERAH PENANGGUNGJAWAB	
1	2	3	4	5	6	7	8	9	10	11	12	
		guru & tenaga kesehatan)				guru & tenaga kesehatan)					Perangkat Urusan Pemerintahan, Unsur Kepegawaian	
		Rasio jabatan fungsional bersertifikat kompetensi (PNS tidak termasuk guru & tenaga kesehatan)	0.39 Rasio			Rasio jabatan fungsional bersertifikat kompetensi (PNS tidak termasuk guru & tenaga kesehatan)	0.39 Rasio				Perangkat Daerah Yang Menangani Unsur Penunjang Urusan Pemerintahan, Unsur Kepegawaian	
		Rasio pegawai fungsional (PNS tidak termasuk guru & tenaga kesehatan)	0.25 Rasio			Rasio pegawai fungsional (PNS tidak termasuk guru & tenaga kesehatan)	0.25 Rasio				Perangkat Daerah Yang Menangani Unsur Penunjang Urusan Pemerintahan, Unsur Kepegawaian	
	Program Pengembangan Sumber Daya Manusia	Pemenuhan Penataan ASN (NSPK) Pemerintah Kota Sawahlunto	75 Nilai	141.010.521	Program Pengembangan Sumber Daya Manusia	Pemenuhan Penataan ASN (NSPK) Pemerintah Kota Sawahlunto	75		141.010.521		Perangkat Daerah Yang Menangani Unsur Penunjang Urusan Pemerintahan, Unsur Kepegawaian	
	Unsur Pengawasan Urusan Pemerintahan				Unsur Pengawasan Urusan Pemerintahan							
31	Unsur Inspektorat Daerah				Unsur Inspektorat Daerah							
	Program Penyelenggaraan Pengawasan	% pengawasan terlaksana sesuai PKPT	100 Persen	190.000.000	Program Penyelenggaraan Pengawasan	% pengawasan terlaksana sesuai PKPT	100% Persen	150.000.000	-40.000.000		Perangkat Daerah Yang Menangani Unsur Pengawasan Urusan Pemerintahan	
	Program Perumusan Kebijakan, Pendampingan dan Asistensi	Persentase peningkatan Skor IPAK (%)	3,7 Persen	130.000.000	Program Perumusan Kebijakan, Pendampingan dan Asistensi	Persentase peningkatan Skor IPAK (%)	3,7 Persen	110.000.000	-20.000.000		Perangkat Daerah Yang Menangani Unsur Pengawasan Urusan Pemerintahan	
		Persentase Rekomendasi Kebijakan yang disusun	3 Rekomendasi			Persentase Rekomendasi Kebijakan yang disusun	3 Rekomendasi			Perangkat Daerah Yang Menangani Unsur Pengawasan Urusan Pemerintahan		
	Unsur Wilayah				Unsur Wilayah							
32	Kecamatan				Kecamatan							



NO	URUSAN/ PROGRAM	INDIKATOR	TARGET DAN SATUAN		PAGU PROGRAM	URUSAN/ PROGRAM	INDIKATOR	TARGET DAN SATUAN		PAGU PROGRAM	SELISIH (BERTAMBAH/BERKURANG)	KETERANGAN	PERANGKAT DAERAH YANG MENANGANI UNSUR KEWILAYAHAN (Kec.Barangi)
1	2	3	4	5	6	7	8	9	10	11	12		
	Program Penyelenggaraan Pemerintahan Dan Pelayanan Publik	Persentase lembaga kemasyarakatan (LPM, PKK, RT/RW) yang aktif (%)	100	Persen	1.695.000.000	Program Penyelenggaraan Pemerintahan Dan Pelayanan Publik	Persentase lembaga kemasyarakatan (LPM, PKK, RT/RW) yang aktif (%)	100	Persen	357.708.180	-1.337.291.820		Perangkat Daerah Yang Menangani Unsur Kewilayahan (Kec.Barangi)
	Program Pemberdayaan Masyarakat Desa/Kelurahan	Persentase wilayah dalam kondisi aman dan tertib (%)	100	Persen	30.000.000	Program Pemberdayaan Masyarakat Desa/Kelurahan	Persentase wilayah dalam kondisi aman dan tertib (%)	100	Persen	9.999.800	-20.000.200		Perangkat Daerah Yang Menangani Unsur Kewilayahan (Kec.Barangi)
	Program Koordinasi Ketentraman Dan Ketertiban Umum	Persentase Terselenggaranya Urusan Pemerintahan Umum dengan baik	100	Persen	175.000.000	Program Koordinasi Ketentraman Dan Ketertiban Umum	Persentase Terselenggaranya Urusan Pemerintahan Umum dengan baik	100	Persen	15.000.000	-160.000.000		Perangkat Daerah Yang Menangani Unsur Kewilayahan (Kec.Barangi)
	Program Pembinaan Dan Pengawasan Pemerintahan Desa	Persentase Terselenggaranya Pemerintahan Desa Dengan Baik (%)	100	Persen	41.000.000	Program Pembinaan Dan Pengawasan Pemerintahan Desa	Persentase Terselenggaranya Pemerintahan Desa Dengan Baik (%)	100	Persen	46.277.450	5.277.450		Perangkat Daerah Yang Menangani Unsur Kewilayahan (Kec.Barangi)
	Program Penyelenggaraan Pemerintahan Dan Pelayanan Publik	Persentase Penyelenggaraan Pemerintahan Dan Pelayanan Publik Yang Terlaksana Dengan Baik (%)	100	Persen	2.946.118.804	Program Penyelenggaraan Pemerintahan Dan Pelayanan Publik	Persentase Penyelenggaraan Pemerintahan Dan Pelayanan Publik Yang Terlaksana Dengan Baik (%)	100	Persen	18.960.000	-2.927.158.804		Perangkat Daerah Yang Menangani Unsur Kewilayahan (Kec. Lembah Segar)
	Program Pemberdayaan Masyarakat Desa/Kelurahan	Persentase lembaga kemasyarakatan (LPM, PKK, RT/RW) yang aktif (%)	100	Persen	1.176.980.704	Program Pemberdayaan Masyarakat Desa/Kelurahan	Persentase lembaga kemasyarakatan (LPM, PKK, RT/RW) yang aktif (%)	100	Persen	402.409.640	-774.571.064		Perangkat Daerah Yang Menangani Unsur Kewilayahan (Kec. Lembah Segar)
	Program Koordinasi Ketentraman Dan Ketertiban Umum	Persentase wilayah dalam kondisi aman dan tertib (%)	100	Persen	13.875.125	Program Koordinasi Ketentraman Dan Ketertiban Umum	Persentase wilayah dalam kondisi aman dan tertib (%)	100	Persen	16.500.000	2.624.875		Perangkat Daerah Yang Menangani Unsur Kewilayahan (Kec. Lembah Segar)
	Program Penyelenggaraan Urusan Pemerintahan Umum	Persentase Terselenggaranya Urusan Pemerintahan Umum dengan baik	100	Persen	170.000.000	Program Penyelenggaraan Urusan Pemerintahan Umum	Persentase Terselenggaranya Urusan Pemerintahan Umum dengan baik	100	Persen	82.980.000	-87.020.000		Perangkat Daerah Yang Menangani Unsur Kewilayahan (Kec. Lembah Segar)
	Program Pembinaan Dan Pengawasan Pemerintahan Desa	Persentase Terselenggaranya Pemerintahan Desa Dengan Baik (%)	100	Persen	709.000.000	Program Pembinaan Dan Pengawasan Pemerintahan Desa	Persentase Terselenggaranya Pemerintahan Desa Dengan Baik (%)	100	Persen	9.320.000	-699.680.000		Perangkat Daerah Yang Menangani Unsur Kewilayahan



NO	URUSAN/ PROGRAM	INDIKATOR	TARGET DAN SATUAN		PAGU PROGRAM	URUSAN/ PROGRAM	INDIKATOR	TARGET DAN SATUAN		PAGU PROGRAM	SELISIH (BERTAMBAH/BERKURANG)	KETERANGAN	PERANGKAT DAERAH YANG MENANGANI UNSUR KEWILAYAHAN (Kecamatan Silungkang)
1	2	3	4	5	6	7	8	9	10	11	12		
	Program Penyelenggaraan Pemerintahan Dan Pelayanan Publik	Persentase Penyelenggaraan Pemerintahan Dan Pelayanan Publik Yang Terlaksana Dengan Baik (%)	100	Persen	41.000.000	Program Penyelenggaraan Pemerintahan Dan Pelayanan Publik	Persentase Penyelenggaraan Pemerintahan Dan Pelayanan Publik Yang Terlaksana Dengan Baik (%)	100	Persen	13.319.500	-27.680.500		Perangkat Daerah Yang Menangani Unsur Kewilayahan (Kecamatan Silungkang)
	Program Pemberdayaan Masyarakat Desa Dan Kelurahan	Persentase Lembaga Kemasyarakatan Yang Aktif (%)	100	Persen	358.000.000	Program Pemberdayaan Masyarakat Desa Dan Kelurahan	Persentase Lembaga Kemasyarakatan Yang Aktif (%)	100	Persen	379.737.470	21.737.470		Perangkat Daerah Yang Menangani Unsur Kewilayahan (Kecamatan Silungkang)
	Program Koordinasi Ketentraman Dan Ketertiban Umum	Persentase Wilayah Dalam Kondisi Aman Dan Tertib (%)	100	Persen	15.000.000	Program Koordinasi Ketentraman Dan Ketertiban Umum	Persentase Wilayah Dalam Kondisi Aman Dan Tertib (%)	100	Persen	7.500.000	-7.500.000		Perangkat Daerah Yang Menangani Unsur Kewilayahan (Kecamatan Silungkang)
	Program Penyelenggaraan Urusan Pemerintahan Umum	Persentase Terselenggaranya Urusan Pemerintahan Umum Dengan Baik (%)	100	Persen	170.000.000	Program Penyelenggaraan Urusan Pemerintahan Umum	Persentase Terselenggaranya Urusan Pemerintahan Umum Dengan Baik (%)	100	Persen	72.500.000	-97.500.000		Perangkat Daerah Yang Menangani Unsur Kewilayahan (Kecamatan Silungkang)
	Program Pembinaan Dan Pengawasan Pemerintahan Desa	Persentase Terselenggaranya Pemerintahan Desa Dengan Baik (%)	100	Persen	17.000.000	Program Pembinaan Dan Pengawasan Pemerintahan Desa	Persentase Terselenggaranya Pemerintahan Desa Dengan Baik (%)	100	Persen	13.200.000	-3.800.000		Perangkat Daerah Yang Menangani Unsur Kewilayahan (Kecamatan Silungkang)
	Program Penyelenggaraan Pemerintahan Dan Pelayanan Publik	Persentase Penyelenggaraan Pemerintahan Dan Pelayanan Publik Yang Terlaksana Dengan Baik (%)	100	Persen	10.500.000	Program Penyelenggaraan Pemerintahan Dan Pelayanan Publik	Persentase Penyelenggaraan Pemerintahan Dan Pelayanan Publik Yang Terlaksana Dengan Baik (%)	100	Persen	9.345.500	-1.154.500		Perangkat Daerah Yang Menangani Unsur Kewilayahan (Kecamatan Talawij)
	Program Pemberdayaan Masyarakat Desa Dan Kelurahan	Persentase lembaga kemasyarakatan (LPM, PKK, Bunda Paud, Fortasi, UKS, MTQ, Pondok Al-Qur'an, Tim Ramadhan, Posyandu, Musrenbang) yang aktif (%)	100	Persen	395.657.495	Program Pemberdayaan Masyarakat Desa Dan Kelurahan	Persentase lembaga kemasyarakatan (LPM, PKK, Bunda Paud, Fortasi, UKS, MTQ, Pondok Al-Qur'an, Tim Ramadhan, Posyandu, Musrenbang) yang aktif (%)	100	Persen	408.496.636	12.839.141		Perangkat Daerah Yang Menangani Unsur Kewilayahan (Kecamatan Talawij)
	Program Koordinasi Ketentraman Dan Ketertiban Umum	Persentase Wilayah Dalam Kondisi Aman Dan Tertib (%)	100	Persen	30.000.000	Program Koordinasi Ketentraman Dan Ketertiban Umum	Persentase Wilayah Dalam Kondisi Aman Dan Tertib (%)	100	Persen	16.500.000	-13.500.000		Perangkat Daerah Yang Menangani Unsur Kewilayahan (Kecamatan Talawij)
	Program Penyelenggaraan Urusan Pemerintahan Umum	Persentase Terselenggaranya Urusan Pemerintahan Umum Dengan Baik (%)	100	Persen	170.000.000	Program Penyelenggaraan Urusan Pemerintahan Umum	Persentase Terselenggaranya Urusan Pemerintahan Umum Dengan Baik (%)	100	Persen	72.495.000	-97.505.000		Perangkat Daerah Yang Menangani Unsur Kewilayahan



N O	URUSAN/ PROGRAM	INDIKATOR	TARGET DAN SATUAN		PAGU PROGRAM	URUSAN/ PROGRAM	INDIKATOR	TARGET DAN SATUAN		PAGU PROGRAM	SELISIH (BERTAMBAH/BERKURANG)	KETERANGAN	PERANGKAT DAERAH YANG MENANGANI UNSUR KEWILAYAHAN (Kecamatan Talawi)		
1	2	3	4		5	6	7	8		9	10	11	12		
	Program Pembinaan Dan Pengawasan Pemerintahan Desa	Persentase Terselenggaranya Urusan Pemerintahan Desa Dengan Baik (%)	100	Persen	82.000.000	Program Pembinaan Dan Pengawasan Pemerintahan Desa	Persentase Terselenggaranya Urusan Pemerintahan Desa Dengan Baik (%)	100	Persen	15.000.000	-67.000.000		(Kecamatan Talawi)		
37	Unsur Pemerintahan Umum					Unsur Pemerintahan Umum									
	Program Penguatan Ideologi Pancasila Dan Karakter Kebangsaan	Persentase Pelaksanaan Penguatan Ideologi Pancasila dan Karakter Kebangsaan (%)	57	Persen	300.000.000	Program Penguatan Ideologi Pancasila Dan Karakter Kebangsaan	Persentase Pelaksanaan Penguatan Ideologi Pancasila dan Karakter Kebangsaan (%)	57	Persen	1.709.035.700	1.409.035.700		Perangkat Daerah Yang Menangani Unsur Pemerintahan Umum		
	Program Peningkatan Peran Partai Politik Dan Lembaga Pendidikan Melalui Pendidikan Politik Dan Pengembangan Etika Serta Budaya Politik	Tingkat Partisipasi Pemilih pada Pemilu	86,25	Persen	1.500.000.000	Program Peningkatan Peran Partai Politik Dan Lembaga Pendidikan Melalui Pendidikan Politik Dan Pengembangan Etika Serta Budaya Politik	Tingkat Partisipasi Pemilih pada Pemilu	86,25	Persen	10.288.323.139	8.788.323.139		Perangkat Daerah Yang Menangani Unsur Pemerintahan Umum		
		Tingkat partisipasi pemilih pada pemilihan kepala daerah	82,5	Persen			Tingkat partisipasi pemilih pada pemilihan kepala daerah	82,5	Persen						Perangkat Daerah Yang Menangani Unsur Pemerintahan Umum
		Tingkat partisipasi pemilih pada pemilihan Gubernur dan Wakil Gubernur	65,8	Persen			Tingkat partisipasi pemilih pada pemilihan Gubernur dan Wakil Gubernur	65,8	Persen						Perangkat Daerah Yang Menangani Unsur Pemerintahan Umum
	Program Pemberdayaan Dan Pengawasan Organisasi Kemasyarakatan	Persentase organisasi masyarakat yang terdaftar dan aktif di Kota Sawahlunto	100	Persen	35.000.000	Program Pemberdayaan Dan Pengawasan Organisasi Kemasyarakatan	Persentase organisasi masyarakat yang terdaftar dan aktif di Kota Sawahlunto	100	Persen	29.234.000	-5.766.000		Perangkat Daerah Yang Menangani Unsur Pemerintahan Umum		
	Program Pembinaan Dan Pengembangan Ketahanan Ekonomi, Sosial Dan Budaya	Persentase Fasilitas Forum Kerukunan Umat Beragama	100	Persen	750.000.000	Program Pembinaan Dan Pengembangan Ketahanan Ekonomi, Sosial Dan Budaya	Persentase Fasilitas Forum Kerukunan Umat Beragama	100	Persen	306.380.000	443.620.000		Perangkat Daerah Yang Menangani Unsur Pemerintahan Umum		
		Desa Bersinar yang terbentuk	1	Desa			Desa Bersinar yang terbentuk	1	Persen						Perangkat Daerah Yang Menangani Unsur Pemerintahan Umum
	Program Peningkatan Kewaspadaan Nasional Dan Peningkatan Kualitas Dan Fasilitas Penanganan Konflik Sosial	Persentase gejala konflik sosial yang dapat diselesaikan	100	Persen	800.000.000	Program Peningkatan Kewaspadaan Nasional Dan Peningkatan Kualitas Dan Fasilitas Penanganan Konflik Sosial	Persentase gejala konflik sosial yang dapat diselesaikan	100	Persen	611.755.000	188.245.000		Perangkat Daerah Yang Menangani Unsur Pemerintahan Umum		
		Persentase pelaksanaan pembinaan terpadu melalui forum strategis	100	Persen			Persentase pelaksanaan pembinaan terpadu melalui forum strategis	100	Persen						Perangkat Daerah Yang Menangani Unsur




N O	URUSAN/ PROGRAM	INDIKATOR	TARGET DAN SATUAN	PAGU PROGRAM	URUSAN/ PROGRAM	INDIKATOR	TARGET DAN SATUAN	PAGU PROGRAM	SELISIH (BERTAMBAH/BERKURANG)	KETERANGAN	PERANGKAT DAERAH PENANGGUNGJAWAB
1	2	3	4	5	6	7	8	9	10	11	12
38	Program Penunjang Urusan Pemerintahan Daerah Kabupaten/Kota				Program Penunjang Urusan Pemerintahan Daerah Kabupaten/Kota						Pemerintahan Umum
	Program Penunjang Urusan Pemerintahan Daerah Kabupaten/Kota	Indeks Kepuasan Masyarakat Terhadap Pelayanan Di Dinas Pendidikan	100 Indeks	119.397.000.000	Program Penunjang Urusan Pemerintahan Daerah Kabupaten/Kota	Indeks Kepuasan Masyarakat Terhadap Pelayanan Di Dinas Pendidikan	100 Indeks	81.244.730.809	38.152.269.191		Perangkat Daerah Yang Menangani Urusan Pemerintahan Bidang Pendidikan
	Program Penunjang Urusan Pemerintahan Daerah Kabupaten/Kota	Urusan Pemerintahan Daerah yang Berjalan Lancar dan Tertib (Bulan)	305 Bulan	40.486.788.209	Program Penunjang Urusan Pemerintahan Daerah Kabupaten/Kota	Urusan Pemerintahan Daerah yang Berjalan Lancar dan Tertib (Bulan)	305 Bulan	111.202.355.082	70.715.566.873		Perangkat Daerah Yang Menangani Urusan Pemerintahan Bidang Kesehatan
	Program Penunjang Urusan Pemerintahan Daerah Kabupaten/Kota	Nilai Sakip DKP3	100 Nilai	12.652.316.141	Program Penunjang Urusan Pemerintahan Daerah Kabupaten/Kota	Nilai Sakip DKP3	100 Nilai	11.487.439.944	1.164.876.197		Perangkat Daerah Yang Menangani Urusan Pemerintahan Bidang Pangan
	Program Penunjang Urusan Pemerintahan Daerah Kabupaten/Kota	Urusan Pemerintahan Daerah yang berjalan lancar dan tertib (Bulan)	12 Bulan	12.039.206.890	Program Penunjang Urusan Pemerintahan Daerah Kabupaten/Kota	Urusan Pemerintahan Daerah yang berjalan lancar dan tertib (Bulan)	12 Bulan	6.037.300.000	6.001.906.890		Perangkat Daerah Yang Menangani Urusan Pemerintahan Bidang Pemberdayaan Masyarakat dan Desa
	Program Penunjang Urusan Pemerintahan Daerah Kabupaten/Kota	Persentase Terselenggaranya penunjang urusan pemerintahan daerah kabupaten/kota (%)	23 Persen	4.500.123.978	Program Penunjang Urusan Pemerintahan Daerah Kabupaten/Kota	Persentase Terselenggaranya penunjang urusan pemerintahan daerah kabupaten/kota (%)	23 Persen	394.311.600	4.105.812.378		Perangkat Daerah Yang Menangani Urusan Pemerintahan Bidang Administrasi Kependudukan dan Pencatatan Sipil
	Program Penunjang Urusan Pemerintahan Daerah Kabupaten/Kota	Persentase Temuan BPK Dan Inspektorat yang ditindaklanjuti	100 Persen	4.536.570.126	Program Penunjang Urusan Pemerintahan Daerah Kabupaten/Kota	Persentase Temuan BPK Dan Inspektorat yang ditindaklanjuti	100 Persen	3.522.712.905	1.013.857.221		Perangkat Daerah Yang Menangani Urusan Pemerintahan Bidang Komunikasi dan Informatika
	Program Penunjang Urusan Pemerintahan Daerah Kab/Kota	Persentase Temuan BPK/Inspektorat yang ditindaklanuti	100 Persen	7.296.000.000	Program Penunjang Urusan Pemerintahan Daerah Kab/Kota	Persentase Temuan BPK/Inspektorat yang ditindaklanuti	100 Persen	2.249.611.625	5.046.388.375		Perangkat Daerah Yang Menangani Urusan Pemerintahan Bidang Perindustrian
	Program Penunjang Urusan Pemerintahan Daerah Kabupaten / Kota	Persentase Temuan BPK Dan Inspektorat	100 Persen	5.362.116.561	Program Penunjang Urusan Pemerintahan Daerah Kabupaten / Kota	Persentase Temuan BPK Dan Inspektorat	100 Persen	5.204.800.912	157.315.649		Perangkat Daerah Yang



1	2	3	4		5	6	7		8		9	10	11	12
N O	URUSAN/ PROGRAM	INDIKATOR	TARGET DAN SATUAN		PAGU PROGRAM	URUSAN/ PROGRAM	INDIKATOR		TARGET DAN SATUAN		PAGU PROGRAM	SELISIH (BERTAMBAH/BERKURANG)	KETERANGAN	PERANGKAT DAERAH PENANGGUNGJAWAB
		Yang Ditindaklanjuti (%)					Yang Ditindaklanjuti (%)							Menangani Urusan Pemerintahan Bidang Tenaga Kerja
	Program Penunjang Urusan Pemerintahan Daerah Kabupaten/Kota	Persentase Temuan BPK Dan Inspektorat Yang Ditindaklanjuti (%)	100	Persen	4.943.33 7.166	Program Penunjang Urusan Pemerintahan Daerah Kabupaten/Kota	Persentase Temuan BPK Dan Inspektorat Yang Ditindaklanjuti (%)		100	Persen	4.640.151. 390	- 303.185.77 6		Perangkat Daerah Yang Menangani Urusan Pemerintahan Bidang Kebudayaan
	Program Penunjang Urusan Pemerintahan Daerah Kabupaten / Kota	Persentase Temuan BPK Dan Inspektorat Yang Ditindaklanjuti (%)	100	Persen	4.943.33 7.166	Program Penunjang Urusan Pemerintahan Daerah Kabupaten / Kota	Persentase Temuan BPK Dan Inspektorat Yang Ditindaklanjuti (%)		100	Persen	5.934.756. 318	991.419.15 2		Perangkat Daerah Yang Menangani Urusan Pemerintahan Bidang Pariwisata
	Program Penunjang Urusan Pemerintahan Daerah	Persentase Temuan BPK Dan Inspektorat yang ditindaklanjuti	100	Persen	28.955.4 96.618	Program Penunjang Urusan Pemerintahan Daerah	Persentase Temuan BPK Dan Inspektorat yang ditindaklanjuti		100	Persen	23.923.91 4.781	- 5.031.581. 837		Perangkat Daerah Yang Menangani Unsur Pendukung Urusan Pemerintahan Bidang Sekretariat Daerah
	Program Penunjang Urusan Pemerintahan Daerah Kabupaten/Kota	Persentase ketercapaian penunjang urusan pemerintahan daerah	100	Persen	19.947.0 00.000	Program Penunjang Urusan Pemerintahan Daerah Kabupaten/Kota	Persentase ketercapaian penunjang urusan pemerintahan daerah		100	Persen	15.599.94 2.072	- 4.347.057. 928		Perangkat Daerah Yang Menangani Unsur Pendukung Urusan Pemerintahan Bidang Sekretariat DPRD
	Program Penunjang Urusan Pemerintahan Daerah Kabupaten / Kota	Persentase Temuan BPK Dan Inspektorat Yang Ditindaklanjuti (%)	100	Persen	8.987.24 9.495	Program Penunjang Urusan Pemerintahan Daerah Kabupaten / Kota	Persentase Temuan BPK Dan Inspektorat Yang Ditindaklanjuti (%)		100	Persen	13.208.87 3.200	4.221.623. 705		Perangkat Daerah Yang Menangani Unsur Penunjang Urusan Pemerintahan, Unsur Keuangan
	Program Penunjang Urusan Pemerintahan Daerah Kabupaten/ Kota	Persentase Ketercapaian Penunjang Urusan Pemerintahan Daerah (%)	100	Persen	6.301.67 0.644	Program Penunjang Urusan Pemerintahan Daerah Kabupaten/ Kota	Persentase Ketercapaian Penunjang Urusan Pemerintahan Daerah (%)		100	Persen	6.064.417. 501	- 237.253.14 3		Perangkat Daerah Yang Menangani Unsur Penunjang Urusan Pemerintahan, Unsur Perencanaan
	Program Penunjang Urusan Pemerintahan Daerah Kabupaten/Kota	Persentase ketercapaian penunjang urusan pemerintahan daerah (%)	80 %	Persen	6.718.75 2.165	Program Penunjang Urusan Pemerintahan Daerah Kabupaten/Kota	Persentase ketercapaian penunjang urusan pemerintahan daerah (%)		80 %	Persen	4.547.482. 718	- 2.171.269. 447		Perangkat Daerah Yang Menangani Unsur Penunjang Urusan Pemerintahan, Unsur



NO	URUSAN/ PROGRAM	INDIKATOR	TARGET DAN SATUAN		PAGU PROGRAM	URUSAN/ PROGRAM	INDIKATOR	TARGET DAN SATUAN		PAGU PROGRAM	SELISIH (BERTAMBAH/BERKURANG)	KETERANGAN	PERANGKAT DAERAH YANG MENANGANI URUSAN PENGAWASAN PEREMINTAHAN DAERAH
1	2	3	4	5	6	7	8	9	10	11	12		
	Program Penunjang Urusan Pemerintahan Daerah Kabupaten/Kota	Terfasilitasinya urusan Pemerintahan Daerah pada OPD Pengawasan (bulan)	100 %	Persen	8.392.208.263	Program Penunjang Urusan Pemerintahan Daerah Kabupaten/Kota	Terfasilitasinya urusan Pemerintahan Daerah pada OPD Pengawasan (bulan)	100 %	Persen	7.965.450.254	426.758.009		Perangkat Daerah Yang Menangani Urus Pengawasan Pemerintahan
	Program Penunjang Urusan Pemerintahan Daerah Kabupaten/ Kota	Persentase ketercapaian penunjang urusan pemerintahan daerah	100	Persen	5.510.183.126	Program Penunjang Urusan Pemerintahan Daerah Kabupaten/ Kota	Persentase ketercapaian penunjang urusan pemerintahan daerah	100	Persen	5.344.002.214	166.180.912		Perangkat Daerah Yang Menangani Urus Kewilayahan (Kec.Barangi n)
	Program Penunjang Urusan Pemerintahan Daerah Kabupaten/ Kota	Persentase ketercapaian penunjang urusan pemerintahan daerah	100	Persen	2.332.984.000	Program Penunjang Urusan Pemerintahan Daerah Kabupaten/ Kota	Persentase ketercapaian penunjang urusan pemerintahan daerah	100	Persen	147.565.785	2.185.418.215		Perangkat Daerah Yang Menangani Urus Kewilayahan (Kec.Barangi n)
	Program Penunjang Urusan Pemerintahan Daerah Kabupaten/ Kota	Persentase ketercapaian penunjang urusan pemerintahan daerah	100	Persen	7.290.150.495	Program Penunjang Urusan Pemerintahan Daerah Kabupaten/ Kota	Persentase ketercapaian penunjang urusan pemerintahan daerah	100	Persen	7.133.822.654	156.327.841		Perangkat Daerah Yang Menangani Urus Kewilayahan (Kec. Lembah Segar)
	Program Penunjang Urusan Pemerintahan Daerah Kabupaten/Kota	Persentase Ketercapaian Penunjang Urusan Pemerintahan Daerah (%)	100	Persen	3.000.258.000	Program Penunjang Urusan Pemerintahan Daerah Kabupaten/Kota	Persentase Ketercapaian Penunjang Urusan Pemerintahan Daerah (%)	100	Persen	2.324.575.735	675.682.265		Perangkat Daerah Yang Menangani Urus Kewilayahan (Kecamatan Silungkang)
	Program Penunjang Urusan Pemerintahan Daerah Kabupaten/ Kota	Tersedianya Sarana Pelayanan Administrasi Perkantoran (%)	100	Persen	2.671.644.082	Program Penunjang Urusan Pemerintahan Daerah Kabupaten/ Kota	Tersedianya Sarana Pelayanan Administrasi Perkantoran (%)	100	Persen	2.544.178.649	127.465.433		Perangkat Daerah Yang Menangani Urus Kewilayahan (Kecamatan Talawi)

Sawahlunto, Mei 2023
**KEPALA BARENLITBANGDA
KOTA SAWAHLUNTO**

H. ELIS EPRANTI M. Si
 NIP. 19670404 199403 2 008



DAFTAR INDIKATOR KINERJA PENYELENGGARAAN PEMERINTAH DAERAH
RENCANA KERJA PEMERINTAH DAERAH TAHUN 2024

KOTA SAWAHLUNTO

N O	INDIKATOR	SATUAN	TARGET 2024 HASIL RAKORTEKREN BANG	TARG ET RKKPD 2024	KE T
1	2	3	4	5	6
	Urusan Pemerintahan Wajib Yang Berkaitan Dengan Pelayanan Dasar				
	Urusan Pemerintahan Bidang Pendidikan				
	APK SD/MI/Paket A %	Persen		110,25	
	APM SD/MI/Paket A %	Persen		99,7	
	Rata rata kemampuan literasi SMP berdasarkan assesmen nasional	Persen		2,19	
	Rata rata kemampuan numerasi SMP berdasarkan assesmen nasional	Persen		1,94	
	APK PAUD	Persen		90,1	
	Pesentase Kurikulum Muatan Lokal Yang Dikembangkan	Persen		73	
	Persentase Rekomendasi Perizinan Pendidikan Yang Diselenggarakan Oleh Masyarakat Jenjang PAUD/SD/SMP)	Persen		100	
	Persentase Satuan Pendidikan Yang Memenuhi Standar Jumlah Dan Kualitas Pendidik Dan Tenaga Kependidikan	Persen		100	
	Urusan Pemerintahan Bidang Kesehatan				
	Rasio daya tampung rumah sakit terhadap jumlah Penduduk	Rasio		0,16	
	Persentase RS Rujukan Tingkat Kabupaten/Kota yang terakreditasi (%)	Persen		100	
	Persentase Puskesmas terakreditasi	Persen		100	
	Rasio Tenaga Kesehatan per satuan Penduduk	Rasio		0,4	
	Persentase SDM kesehatan yang terlatih sesuai dengan kompetensinya	Persen		90	
	Persentase sarana pelayanan kefarmasian yang memenuhi standar dan persyaratan peizinan	Persen		80	
	Persentase sarana pengelolaan makanan minuman sesuai standar berizin	Persen		80	
	Persentase Posyandu Prima yang ditetapkan	Persen		50	
	Urusan Pemerintahan Bidang Pengendalian Penduduk dan Keluarga Berencana				
	Persentase pemakaian kontrasepsi Modern (Modern Contracepsi Prevalence Rate /MCPR	Persen		66	
	Persentase Kebutuhan Ber-KB yang tidak terpenuhi (unmet need) (%)	Persen		12,2	
	Persentase Kelompok Kegiatan yang aktif dalam melaksanakan pembinaan 8 fungsi keluarga	Persen		86	
	Urusan Pemerintahan Bidang Pekerjaan Umum dan Penataan Ruang				
	Persentase ketersediaan sumber daya air dalam kondisi baik (%)	Persen		50,55	
	Persentase RT yang memiliki akses terhadap layanan sumber air minum layak (%) (SDGs)	Persen		99	
	Persentase jumlah rumah tangga yang memperoleh layanan pengolahan limbah domestik x 100%	Persen		92	
	Persentase Drainase dalam kondisi baik (%)	Persen		47,78	
	Persentase luas permukiman yang tertata (%)	Persen		80,13	
	Persentase gedung pemerintah dalam kondisi baik (%)	Persen		85,12	
	Persentase bangunan dan pemanfaatan ruang yang diberikan rekomendasi	Persen		64,56	
	Tingkat kemantapan jalan kabupaten/ kota (%)	Persen		75,13	
	Panjang jembatan dalam kondisi mantap (%)	Persen		95,03	
	Persentase pelaku jasa Konstruksi terampil (%)	Persen		10	
	Persentase ketersediaan dokumen dan informasi tata ruang	Persen		100	
	Persentase kesesuaian dan keteraturan mendirikan bangunan	Persen			
	Urusan Pemerintahan Bidang Lingkungan Hidup				
	Persentase Dokumen perencanaan yang memiliki dokumen kajian lingkungan hidup (%)	Persen		45,45	
	Persentase Ketaatan Pengelolaan dan Pemantauan lingkungan	Persen		78	
	Persentase Wilayah yang dilaksanakan konservasi SDA (%)	Persen		100	
	Persentase Kegiatan/usaha yang memiliki izin PLB3 (%)	Persen		76	
	Persentase ketaatan pengelolaan dan pemantauan lingkungan	Persen		77	
	Persentase masyarakat yang mendapat akses Diklat/Penyuluhan tentang Lingkungan Hidup(%)	Persen		100	
	Persentase penghargaan bidang LH yang diperoleh	Persen		100	
	Persentase Kasus Lingkungan Hidup yang terselesaikan (%)	Persen		100	
	Persentase Sampah yang terkelola (%)	Persen		97	



N O	INDIKATOR	SATUAN	TARGET 2024 HASIL RAKORTEKREN BANG	TARG ET RKP D 2024	KE T
1	2	3	4	5	6
	Urusan Pemerintahan Bidang Perumahan Rakyat dan Kawasan Permukiman				
	Persentase Rumah Yang Direhabilitasi (%)	Persen		92	
	Luas kawasan permukiman kumuh yang ditangani (Ha)	Ha		19,08	
	Persentase Penanganan Kawasan permukiman (%)	Persen		83	
	Persentase perumahan yang sudah dilengkapi PSU (%)	Persen		84	
	Persentase Tanah pemerintah yang tertib administrasi (%)	Persen		23,31	
	Jumlah dokumen pertanahan	Dokumen		25	
	Persentase Kasus Pertanahan yang terfasilitasi (%)	Persen		100	
	Persentase penyelesaian tanah untuk pembangunan %	Persen		100	
	Persentase redistribusi tanah dan ganti kerugian tanah yang dilaksanakan (%)	Persen		100	
	Persentase penetapan tanah ulayat yang lokasinya di dalam daerah kota (%)	Persen		100	
	Persentase rekomendasi penerbitan izin membuka tanah yang dikeluarkan (%)	Persen		100	
	Persentase tanah budidaya yang memiliki aspek Hukum (%)	Persen		81	
	Persentase inventarisasi hak-hak tanah (%)	Persen		35	
	Urusan Pemerintahan Bidang Ketenteraman, Ketertiban Umum dan Perlindungan Masyarakat				
	Persentase gangguan trantibum yang dapat diselesaikan (%)	Persen		100	
	Persentase penanganan kasus kebakaran di Kota Sawahlunto (%)	Persen		100	
	Persentase Bencana yang Tertangani	Persen		100	
	Urusan Pemerintahan Bidang Pemberdayaan Perempuan dan Perlindungan Anak				
	Persentase Keterwakilan perempuan dalam berpolitik (DPRD) (%)	Persen		20	
	Persentase PKK aktif (%)	Persen		100	
	Persentase Kelurahan ramah anak (%)	Persen		100	
	Persentase sekolah ramah anak (%)	Persen		100	
	Rasio kekerasan terhadap perempuan, termasuk TPPO (per 100.000 penduduk perempuan)	Rasio		0,01	
	Persentase anak yang membutuhkan perlindungan khusus yang memperoleh layanan sesuai (per 1000 anak (permil)	Persen		100	
	Persentase anak korban kekerasan yang ditangani instansi terkait kabupaten/kota (%)	Persen		100	
	Urusan Pemerintahan Bidang Sosial				
	Persentase TKSK yang berpartisipasi dalam penanganan PPKS (%)	Persen		100	
	Persentase pemerlu pelayanan kesejahteraan sosial (PPKS) yang terfasilitasi	Persen		100	
	Persentase penyandang disabilitas terlantar, anak terlantar, lanjut usia terlantar, dan gelandangan pengemis yang terpenuhi kebutuhan dasarnya diluar panti (%)	Persen		100	
	Persentase PPKS yang mendapatkan perlindungan dan jaminan sosial (%)	Persen		100	
	Persentase penanganan bencana alam yang terfasilitasi (%)	Persen		100	
	Persentase taman makam pahlawan (TMP) yang terfasilitasi	Persen		100	
	Urusan Pemerintahan Bidang Pemberdayaan Masyarakat dan Desa				
	Persentase peningkatan status desa mandiri (%)	Persen		100	
	Persentase pengentasan desa tertinggal	Persen		0	
	Persentase lembaga kemasyarakatan, lembaga adat dan masyarakat hukum adat yang dibina (%)	Persen		100	
	Urusan Pemerintahan Wajib Yang Tidak Berkaitan Dengan Pelayanan Dasar				
	Urusan Pemerintahan Bidang Pangan				
	Persentase Kecukupan Kebutuhan Beras	Persen		100	
	Skor PPH	Skor		86	
	Persentase Penurunan Jumlah Penduduk Rawan Pangan	Persen		6	
	Persentase Tingkat Keamanan Produk Pangan Segar dan Produk Pangan Olahsan yang terdeteksi dari Cemaran Mikroba, Bahan kimia /Berbahaya dan Residu Pestisida	Persen		93	
	Urusan Pemerintahan Bidang Kelautan dan Perikanan				
	Jumlah Produksi Ikan			200	
	Tingkat Konsumsi Ikan			39	
	Urusan Pemerintahan Bidang Pertanian				
	Jumlah Produksi Padi			15800	
	Jumlah Produksi Karet			1730	
	Jumlah Produksi Kakao			569	
	Jumlah Produksi				



N O	INDIKATOR	SATUAN	TARGET 2024 HASIL RAKORTEKREN BANG	TARG ET RKP D 2024	KE T
1	2	3	4	5	6
	Daging Sapi			319	
	Daging Ayam			900, 26	
	Telur			135, 86	
	Rasio Serangan OPT terhadap Luas Tanam			01:1 0	
	Jumlah Hijauan Pakan Ternak yang Sumbernya dari Daerah Kabupaten/Kota Lain			2,5	
	Tingkat Penurunan Kejadian Penyakit Hewan Menular Strategis			90	
	Persentase pengendalian Serangan OPT terhadap Luas Tanam			100	
	Jumlah Kelembagaan Penyuluh yang berprestasi			1	
	Jumlah Ketenangan Penyuluh yang berprestasi			1	
	Urusan Pemerintahan Bidang Administrasi Kependudukan dan Pencatatan Sipil				
	Cakupan KTP (%)	Persen		99,6	
	Cakupan KK (%)	Persen		99,6	
	Persentase anak usia 0-17 tahun kurang 1 hari yang memiliki KIA (%)	Persen		99,6	
	Persentase keluarga yang tertib administrasi kependudukan (%)	Persen		99,6	
	Kepemilikan Akte kelahiran (%)	Persen		99,6	
	Cakupan akte kematian (%)	Persen		99,6	
	Validitas Data Kependudukan (%)	Persen		99,6	
	Penyediaan Profil Kependudukan (Buku)	Buku		99,6	
	Urusan Pemerintahan Bidang Perhubungan				
	Persentase ruas jalan yang memenuhi standar keselamatan lalu lintas (%)	Persen		100	
	Persentase sarana prasarana perkeretaapian yang tersedia (%)	Persen		100	
	Urusan Pemerintahan Bidang Statistik				
	Tersedianya sistem data dan statistik yang terintegrasi	Ada			
	Ketersediaan Buku "Kota Sawahlunto Dalam Angka"	Ada			
	Ketersediaan Buku " PDRB Kota Sawahlunto "	Ada			
	Urusan Pemerintahan Bidang Komunikasi dan Informatika				
	Persentase Masyarakat yang menjadi sasaran penyebaran Informasi Publik, mengetahui kebijakan dan program prioritas pemerintah dan pemerintah daerah Kab/Kota			100	
	(Jumlah Layanan Publik yang diselenggarakan secara online dan terintegrasi/Jumlah Layanan Publik) x 100%			70	
	Urusan Pemerintahan Bidang Persandian				
	Persentase Titik yang Diamankan Dibandingkan dengan Seluruh Titik Pemerintahan Daerah Berdasarkan Pola Hubungan Sandi (PHKS) yang Ditetapkan	Persen		60	
	Persentase Perangkat Daerah yang telah menggunakan sandi dalam komunikasi Perangkat Daerah	Persen		100	
	Urusan Pemerintahan Pilihan				
	Urusan Pemerintahan Bidang Koperasi Usaha Kecil dan Menengah				
	Persentase koperasi yang kelembagaan dan pengelolaan usahanya sesuai dengan peraturan perkoperasian	Persen		77	
	Persentase UMKM yang meningkat volume usahanya	Persen		4	
	Persentase Koperasi yang dinilai kesehatannya (%)	Persen		50	
	Persentase pengelola koperasi yang bersertifikat sesuai dengan bidang usahanya	Persen		0,04	
	Persentase pengelola UMKM yang bersertifikat sesuai dengan bidang usahanya	Persen		52	
	Persentase UMKM yang memiliki izin usaha (%)	Persen		47	
	Urusan Pemerintahan Bidang Perdagangan				
	Persentase pasar rakyat dengan minimal tipe C (%)	Persen		14	
	Persentase ketersediaan kebutuhan bahan pokok di pasar tradisional	Persen		80	
	Persentase produk unggulan yang diekspor (%)	Persen		50	
	Persentase pasar tradisional tertib ukur (%)	Persen		28	
	Persentase produk dalam negeri yang dipromosikan (%)	Persen		55	
	Urusan Pemerintahan Bidang Perindustrian				
	Persentase IKM yang meningkat skala usahanya (%)	Persen		2	
	Persentase Industri Kecil dan Menengah yang mempunyai izin (%)	Persen		35	
	Persentase IKM yang terpublis di SIINAS(%)	Persen		35	
	Urusan Pemerintahan Bidang Tenaga Kerja				



N O	INDIKATOR	SATUAN	TARGET 2024 HASIL RAKORTEKREN BANG	TARG ET RKP D 2024	KE T
1	2	3	4	5	6
	Persentase Kegiatan Yang Dilaksanakan Yang Mengacu Ke Rencana Tenaga Kerja (%)	Persen		100	
	Persentase Lulusan Pelatihan Yang Berwirausaha (%)	Persen		5	
	Persentase Tenaga Kerja Yang Ditempatkan (Dalam Dan Luar Negeri) Melalui Mekanisme Layanan Antar Kerja (%)	Persen		23	
	Persentase Perusahaan Yang Menerapkan Tata Kelola Kerja Yang Layak (PP/PKB, LKS Bipartit, Struktur Skala Upah, Dan Terdaftar Peserta BPJS Ketenagakerjaan) (%)	Persen		88	
	Urusan Pemerintahan Bidang Penanaman Modal				
	Nilai Realisasi Investasi (Milyar Rupiah)	Milyar Rupiah		46	
	Persentase Peningkatan Jumlah Investor (%)	Persen		27	
	Persentase Penerbitan Dokumen Perizinan Dan Non Perizinan Sesuai SOP (%)	Persen		100	
	Persentase Peluang Investasi Yang Telah Divalidasi (%)	Persen		40	
	Persentase Ketersediaan Data Dan Informasi Perizinan Dan Non Perizinan Yang Terakses Publik (%)	Persen		100	
	Urusan Pemerintahan Bidang Kebudayaan				
	Persentase Pemajuan Kebudayaan Yang Lestari (%)	Persen		31,1	
	Jumlah Kelompok Seni tradisional yang mandiri (Kelompok)	Persen		13,3	
	Persentase Kelompok Masyarakat yang Mengetahui sejarah (%)	Persen		60	
	Persentase cagar Budaya Yang Lestari (%)	Persen		63,9 2	
	Jumlah kunjungan museum (orang)	Orang		3300 0	
	Urusan Pemerintahan Bidang Perpustakaan				
	Nilai Indeks Pembangunan Literasi Masyarakat (IPLM)			74,5	
	Naskah kuno milik daerah kabupaten/kota yang dilestarikan (naskah)			1	
	Urusan Pemerintahan Bidang Kearsipan				
	Tingkat ketersediaan arsip sbg bahan akuntabilitas kinerja, alat bukti yg sah & pertanggungjawaban nasional (pasal 40 & pasal 59 UU no 43/2009 ttg kearsipan) (%)	Persen		50,5 7	
	Tingkat keberadaan & keutuhan arsip sbg bahan pertanggungjawaban setiap aspek kehidupan berbangsa & bernegara utk kepentingan negara, pemerintahan, pelayanan publik & kesejahteraan rakyat (%)	Persen		50,5	
	Persentase arsip yang diberi akses (%)	Persen		3	
	Urusan Pemerintahan Bidang Pariwisata				
	Persentase produk ekonomi kreatif yang bersertifikat HKI (%)	Persen		1	
	Persentase pelaku ekonomi kreatif yang profesional	Persen		20	
	Tingkat kepuasan pengunjung (%)	Persen		70	
	Persentase Objek Wisata Unggul (%)	Persen		50	
	Urusan Pemerintahan Bidang Kepemudaan dan Olahraga				
	Jumlah pemuda berprestasi yang berprestasi di tingkat provinsi dan nasional (orang)	Orang		16	
	Persentase organisasi kepramukaan yang berprestasi di tingkat provinsi dan nasional (%)	Persen		75	
	Jumlah atlit yang berprestasi tingkat provinsi/regional/nasional/internasional (atlit)	Atlit		148	
	Unsur Pendukung Urusan Pemerintahan Bidang Sekretariat Daerah				
	Persentase Kerjasama yang ditindaklanjuti	Persen		100	
	Persentase Bantuan Hukum yang Difasilitasi	Persen		100	
	Jumlah Hafidz Al Quran (Orang)	Orang		600	
	Zakat yang Berkumpul pada Baznas Kota Sawahlunto	Milyar Rupiah		5,82	
	Persentase kebijakan Perekonomian yang Dimonitoring dan dievaluasi (%)	Persen		100	
	Persentase kegiatan pembangunan yang terserap (%)	Persen		92%	
	Persentase jumlah total proyek konstruksi yang dibawa ke tahun berikutnya yang ditandatangani pada kuartal pertama	Persen		0	
	Persentase jumlah pengadaan yang dilakukan dengan metode kompetitif	Persen		65%	
	Rasio Nilai Belanja yang Dilakukan Melalui Pengadaan	Persen		0,35	
	Unsur Pendukung Urusan Pemerintahan Bidang Sekretariat DPRD				
	Persentase Terlaksananya Dukungan Pelaksanaan tugas dan Fungsi DPRD	Persen		100	
	Unsur Penunjang Urusan Pemerintahan				
	Unsur Keuangan				
	Indeks Pengelolaan Keuangan Daerah (IPKD)	Indeks		76	
	Persentase OPD Dengan Laporan BMD Yang Akurat Dan Akuntabel (%)	Persen		95	



N O	INDIKATOR	SATUAN	TARGET 2024 HASIL RAKORTEKREN BANG	TARG ET RKP D 2024	KE T
1	2	3	4	5	6
	Persentase Kontribusi PAD Terhadap Pendapatan Daerah (%)	Persen		11,7 4	
	Unsur Perencanaan				
	Persentase Konsistensi Program RPJMD/RPD Kedalam RKP D (%)	Persen		100	
	Persentase Kesesuaian Capaian Kinerja Perangkat Daerah (%)	Persen		100	
	Persentase Kesesuaian Capaian Kinerja Perencanaan Pembangunan Bidang Mitra (%)	Persen		100	
	Persentase Data dan Informasi Hasil Penelitian dan Pengembangan yang Dimanfaatkan Sebagai Bahan Kebijakan/Perencanaan Pembangunan (%)	Persen		100	
	Unsur Kepegawaian				
	Rasio pegawai pendidikan tinggi & menengah / dasar (PNS tidak termasuk guru & tenaga kesehatan)	Rasio		2.95	
	Rasio jabatan fungsional bersertifikat kompetensi (PNS tidak termasuk guru & tenaga kesehatan)	Rasio		0.39	
	Rasio pegawai fungsional (PNS tidak termasuk guru & tenaga kesehatan)	Rasio		0.25	
	Pemenuhan Penataan ASN (NSPK) Pemerintah Kota Sawahlunto			75	
	Unsur Pengawasan Urusan Pemerintahan				
	Unsur Inspektorat Daerah				
	% pengawasan terlaksana sesuai PKPT	Persen		100%	
	Persentase peningkatan Skor IPAK (%)	Persen		3,7	
	Persentase Rekomendasi Kebijakan yang disusun	Rekomendasi		3	
	Unsur Kewilayahan				
	Kecamatan				
	Persentase lembaga kemasyarakatan (LPM, PKK, RT/RW) yang aktif (%)	Persen		100	
	Persentase wilayah dalam kondisi aman dan tertib (%)	Persen		100	
	Persentase Terselenggaranya Urusan Pemerintahan Umum dengan baik	Persen		100	
	Persentase Terselenggaranya Pemerintahan Desa Dengan Baik (%)	Persen		100	
	Persentase Penyelenggaraan Pemerintahan Dan Pelayanan Publik Yang Terlaksana Dengan Baik (%)	Persen		100	
	Persentase lembaga kemasyarakatan (LPM, PKK, RT/RW) yang aktif (%)	Persen		100	
	Persentase wilayah dalam kondisi aman dan tertib (%)	Persen		100	
	Persentase Terselenggaranya Urusan Pemerintahan Umum dengan baik	Persen		100	
	Persentase Terselenggaranya Pemerintahan Desa Dengan Baik (%)	Persen		100	
	Persentase Penyelenggaraan Pemerintahan Dan Pelayanan Publik Yang Terlaksana Dengan Baik (%)	Persen		100	
	Persentase Lembaga Kemasyarakatan Yang Aktif (%)	Persen		100	
	Persentase Wilayah Dalam Kondisi Aman Dan Tertib (%)	Persen		100	
	Persentase Terselenggaranya Urusan Pemerintahan Umum Dengan Baik (%)	Persen		100	
	Persentase Terselenggaranya Urusan Pemerintahan Desa Dengan Baik (%)	Persen		100	
	Unsur Pemerintahan Umum				
	Persentase Pelaksanaan Penguatan Ideologi Pancasila dan Karakter Kebangsaan (%)	Persen		57	
	Tingkat Partisipasi Pemilih pada Pemilu	Persen		86,2 5	
	Tingkat partisipasi pemilih pada pemilihan kepala daerah	Persen		82,5	
	Tingkat partisipasi pemilih pada pemilihan Gubernur dan Wakil Gubernur	Persen		65,8	
	Persentase organisasi masyarakat yang terdaftar dan aktif di Kota Sawahlunto	Persen		100	
	Persentase Fasilitasi Forum Kerukunan Umat Beragama	Persen		100	
	Desa Bersinar yang terbentuk	Persen		1	
	Persentase gejala konflik sosial yang dapat diselesaikan	Persen		100	
	Persentase pelaksanaan pembinaan terpadu melalui forum strategis	Persen		100	
	Program Penunjang Urusan Pemerintahan Daerah Kabupaten/Kota				
	Indeks Kepuasan Masyarakat Terhadap Pelayanan Di Dinas Pendidikan	Indeks		100	
	Urusan Pemerintahan Daerah yang Berjalan Lancar dan Tertib (Bulan)	Bulan		305	
	Nilai Sakip DKP3	Nilai		100	
	Urusan Pemerintahan Daerah yang berjalan lancar dan tertib (Bulan)	Bulan		12	
	Persentase Terselenggaranya penunjang urusan pemerintahan daerah kabupaten/kota (%)	Persen		23	



N O	INDIKATOR	SATUAN	TARGET 2024 HASIL RAKORTEKREN BANG	TARG ET RKP D 2024	KE T
1	2	3	4	5	6
	Persentase Temuan BPK Dan Inspektorat yang ditindaklanjuti	Persen		100	
	Persentase Temuan BPK/Inspektorat yang ditindaklanjuti	Persen		100	
	Persentase Temuan BPK Dan Inspektorat Yang Ditindaklanjuti (%)	Persen		100	
	Persentase Temuan BPK Dan Inspektorat Yang Ditindaklanjuti (%)	Persen		100	
	Persentase Temuan BPK Dan Inspektorat Yang Ditindaklanjuti (%)	Persen		100	
	Persentase Temuan BPK Dan Inspektorat yang ditindaklanjuti	Persen		100	
	Persentase ketercapaian penunjang urusan pemerintahan daerah	Persen		100	
	Persentase Temuan BPK Dan Inspektorat Yang Ditindaklanjuti (%)	Persen		100	
	Persentase Ketercapaian Penunjang Urusan Pemerintahan Daerah (%)	Persen		100	
	Persentase ketercapaian penunjang urusan pemerintahan daerah (%)	Persen		80%	
	Terfasilitasinya urusan Pemerintahan Daerah pada OPD Pengawasan (bulan)	Persen		100%	
	Persentase ketercapaian penunjang urusan pemerintahan daerah	Persen		100	
	Persentase ketercapaian penunjang urusan pemerintahan daerah	Persen		100	
	Persentase ketercapaian penunjang urusan pemerintahan daerah	Persen		100	
	Persentase Ketercapaian Penunjang Urusan Pemerintahan Daerah (%)	Persen		100	
	Tersedianya Sarana Pelayanan Administrasi Perkantoran (%)	Persen		100	

Sawahlunto, Mei 2023
**KEPALA BARENLITBANGDA
 KOTA SAWAHLUNTO**

I. LUIS EPRIENYI M. Si
 NIP. 19670404 199403 2 008



**DAFTAR KESELARASAN
PENCAPAIAN INDIKATOR KINERJA MAKRO PEMBANGUNAN PROVINSI DENGAN KABUPATEN/ KOTA**

KOTA SAWAHLUNTO

NO	INDIKATOR PEMBANGUNAN	TARGET KABUPATEN/ KOTA SESUAI RKPD PROVINSI TAHUN 2024	TARGET RKPD KABUPATEN/ KOTA TAHUN 2024	KETERANGAN
1	2	3	4	6
SASARAN PEMBANGUNAN				
	Laju Pertumbuhan Ekonomi (%)	4,6	4,48	
	Tingkat Kemiskinan (%)	6,03	2,19	
	Tingkat Pengangguran Terbuka (%)	6,31	4,92	
	Indeks Pembangunan Manusia (IPM)	73,6	76,01	
	Rasio Gini	0,293	0,289	
	Penurunan Emisi GRK	-	-	
INDIKATOR PEMBANGUNAN				
	Nilai Tukar Petani (NTP)			
	Nilai Tukar Nelayan (NTN)			

Sawahlunto, Mei 2023

**KEPALA BARENLITBANGDA
KOTA SAWAHLUNTO**

I. LELIS EPRIENTI M. Si
NIP. 19670404 199403 2 008





DAFTAR TINDAK LANJUT
DUKUNGAN PEMERINTAH DAERAH ATAS KEBIJAKAN PRIORITAS NASIONAL TAHUN 2024

NO	KEBIJAKAN PRIORITAS	DASAR HUKUM	PROGRAM/ KEGIATAN/ SUB KEGIATAN	INDIKATOR KINERJA PROGRAM/ KEGIATAN/ SUB KEGIATAN	KETERANGAN
1	2	3	4	5	6
1	URUSAN PENDIDIKAN				
	Penyediaan Akomodasi yang Layak bagi Peserta Didik Penyandang Disabilitas pada Satuan Pendidikan (Inklusi)	Peraturan Pemerintah Nomor 13 Tahun 2020 tentang Akomodasi Yang Layak untuk Peserta Didik Penyandang Disabilitas			
	Dukungan terhadap Pengembangan Anak Usia Dini Holistik Integratif (PAUD HI) melalui percepatan penyusunan Rencana Aksi Daerah	Peraturan Presiden Republik Indonesia Nomor 60 Tahun 2013 Tentang Pengembangan Anak Usia Dini Holistik-Integratif.	Program Pengelolaan Pendidikan	APK SD/MI/Paket A %	
				APM SD/MI/Paket A %	
				Rata rata kemampuan literasi SMP berdasarkan assesmen nasional	
				Rata rata kemampuan numerasi SMP berdasarkan assesmen nasional	
				APK PAUD	
	Dukungan pelaksanaan peningkatan pijar (Peningkatan Kesejahteraan Anak Usia Sekolah dan Remaja) di Daerah	Peraturan Menteri Koordinator Bidang Pembangunan Manusia dan Kebudayaan Nomor 1 Tahun 2022 tentang Rencana Aksi Nasional Peningkatan Kesejahteraan Anak Usia Sekolah dan Remaja			
	Dukungan peningkatan daya saing bangsa serta mendukung pertumbuhan perkonomian nasional melalui Revitalisasi sekolah menengah kejuruan	Instruksi Menteri Dalam Negeri Nomor 9 Tahun 2016 tentang Revitalisasi Sekolah Menengah Kejuruan dalm rangka Peningkatan Kualitas dan Daya Saing Sumber Daya Manusia Indonesia			
	Penguatan Pendidikan Karakter dan Budaya Anti Korupsi pada Satuan Pendidikan	Peraturan Presiden Nomor 87 Tahun 2017 tentang Penguatan Pendidikan Berkarakter;			
	Dukungan Pelaksanaan Program Kejar (Satu Rekening Satu Pelajar) di Daerah	Keputusan Presiden (Kepres) Nomor 26 Tahun 2019 tentang Hari Indonesia Menabung (HIM)			



NO	KEBIJAKAN PRIORITAS	DASAR HUKUM	PROGRAM/ KEGIATAN/ SUB KEGIATAN	INDIKATOR KINERJA PROGRAM/ KEGIATAN/ SUB KEGIATAN	KETERANGAN
1	2	3	4	5	6
	Dukungan terhadap revitalisasi bahasa daerah	Peraturan Pemerintah Nomor 57 Tahun 2014 tentang Pengembangan, Pembinaan, dan Pelindungan Bahasa dan Sastra, serta Peningkatan Fungsi Bahasa Indonesia			
	Dukungan terhadap penerapan kebijakan Penerimaan Peserta Didik Baru (PPDB) berbasis Zonasi	Peraturan Menteri Pendidikan dan Kebudayaan tentang Penerimaan Peserta Didik Baru pada Taman Kanak-Kanak, Sekolah Dasar, Sekolah Menengah Pertama, Sekolah Menengah Atas, dan Sekolah Menengah Kejuruan			
	Dukungan terhadap program merdeka belajar untuk penguatan transformasi sekolah melalui program sekolah penggerak dan guru penggerak	1. Peraturan Menteri Pendidikan, Kebudayaan, Riset, dan Teknologi Nomor 26 Tahun 2022 tentang Pendidikan Guru Penggerak			
		2. Keputusan Menteri Pendidikan, Kebudayaan, Riset, dan Teknologi Nomor 371/M/2021 tentang Program Sekolah Penggerak			
		3. Keputusan Menteri Pendidikan, Kebudayaan, Riset, dan Teknologi Nomor 56/M/2022 tentang Pedoman Penerapan Kurikulum dalam rangka Pemulihan Pembelajaran			
		4. Keputusan Menteri Pendidikan, Kebudayaan, Riset, dan Teknologi Nomor 262/M/2022 tentang Perubahan atas Keputusan Menteri Pendidikan, Kebudayaan, Riset, dan Teknologi Nomor 56/M/2022 tentang Pedoman Penerapan Kurikulum dalam rangka Pemulihan Pembelajaran			
	Dukungan terhadap proses transisi dari Pendidikan Anak Usia Dini (PAUD) ke Sekolah Dasar (SD)	1. Peraturan Pemerintah Nomor 66 Tahun 2010 tentang Perubahan atas Peraturan Pemerintah	PROGRAM PENGELOLAAN PENDIDIKAN		
		Nomor 17 Tahun 2010 tentang Pengelolaan dan Penyelenggaraan Pendidikan	Pengelolaan Pendidikan Anak Usia Dini (PAUD)		
		2. Peraturan Pemerintah Nomor 47 Tahun 2008 tentang Wajib Belajar	Pembangunan Gedung/Ruang Kelas/Ruang Guru PAUD		
				Jumlah Gedung/Ruang Kelas/Ruang Guru PAUD yang Telah Dibangun	



NO	KEBIJAKAN PRIORITAS	DASAR HUKUM	PROGRAM/ KEGIATAN/ SUB KEGIATAN	INDIKATOR KINERJA PROGRAM/ KEGIATAN/ SUB KEGIATAN	KETERANGAN
1	2	3	4	5	6
		3. Peraturan Pemerintah Nomor 4 Tahun 2022 tentang Perubahan Atas Peraturan Pemerintah Nomor 57 Tahun 2021 tentang Standar Nasional Pendidikan	Pembangunan Sarana, Prasarana dan Utilitas PAUD		
		4. Peraturan Menteri Pendidikan dan Kebudayaan Nomor 1 Tahun 2021 tentang Penerimaan Peserta Didik Baru pada Taman Kanak-kanak, Sekolah Dasar, Sekolah Menengah Pertama, Sekolah Menengah Atas, dan Sekolah Menengah Kejuruan		Jumlah Sarana, Prasarana dan Utilitas PAUD yang Telah Dibangun	
		5. SE Direktur Jenderal Pendidikan Anak Usia Dini, Dasar, dan Pendidikan Menengah Nomor 0759/C/HK.04.01/2023 tentang Penguatan Transisi Pendidikan Anak Usia Dini ke Sekolah Dasar Kelas Awal	Rehabilitasi Sedang/Berat Gedung/Ruang Kelas/Ruang Guru PAUD		
				Jumlah Gedung/Ruang Kelas/Ruang Guru PAUD yang Telah Direhabilitasi Sedang/Berat	
			Rehabilitasi Sedang/Berat Pembangunan Sarana, Prasarana dan Utilitas PAUD		
				Jumlah Sarana, Prasarana dan Utilitas PAUD yang Telah Direhabilitasi Sedang/Berat	
			Pengadaan Mebel PAUD		
				Jumlah Mebel PAUD yang Tersedia	
			Pengadaan Perlengkapan PAUD		
				Jumlah perlengkapan PAUD yang Tersedia	
			Pengadaan Perlengkapan Siswa PAUD		
				Jumlah Perlengkapan Peserta Didik PAUD yang Tersedia	
			Pengadaan Alat Praktik dan Peraga Siswa PAUD		



NO	KEBIJAKAN PRIORITAS	DASAR HUKUM	PROGRAM/ KEGIATAN/ SUB KEGIATAN	INDIKATOR KINERJA PROGRAM/ KEGIATAN/ SUB KEGIATAN	KETERANGAN
1	2	3	4	5	6
				Jumlah Alat Praktik dan Peraga PAUD yang Tersedia	
			Penyelenggaraan Proses Belajar PAUD		
				Jumlah Peserta Didik PAUD yang Mengikuti Proses Belajar	
			Penyiapan dan Tindak Lanjut Evaluasi Satuan PAUD		
				Jumlah PAUD yang Siap Dievaluasi dan Melaksanakan Rekomendasi	
			Penyediaan Pendidik dan Tenaga Kependidikan bagi Satuan PAUD		
				Jumlah Pendidik dan Tenaga Kependidikan yang Tersedia pada PAUD	
			Pengembangan Karir Pendidik dan Tenaga Kependidikan pada Satuan Pendidikan PAUD		
				Jumlah Pendidik dan Tenaga Kependidikan yang Mendapatkan Fasilitas Kenaikan Pangkat/ Golongan, Pemberian Promosi, Peningkatan Kompetensi dan Kualifikasi	
			Pembinaan Kelembagaan dan Manajemen PAUD		
				Jumlah PAUD yang Dilaksanakan Pembinaan Kelembagaan dan Manajemen	
			Pengelolaan Dana BOP PAUD		



NO	KEBIJAKAN PRIORITAS	DASAR HUKUM	PROGRAM/ KEGIATAN/ SUB KEGIATAN	INDIKATOR KINERJA PROGRAM/ KEGIATAN/ SUB KEGIATAN	KETERANGAN
1	2	3	4	5	6
				Jumlah PAUD yang Mengelola Dana BOP	
			Peningkatan Kapasitas Pengelolaan Dana BOP PAUD		
				Jumlah Tenaga yang Meningkatkan Kapasitasnya dalam Pengelolaan Dana BOP PAUD	
	Dukungan terhadap peserta didik penyandang disabilitas melalui:	Peraturan Pemerintah Nomor 13 Tahun 2020 tentang Akomodasi Yang Layak untuk Peserta Didik Penyandang Disabilitas			
	a) penyediaan anggaran dan/atau bantuan pendanaan				
	b) penyediaan sarana dan prasarana				
	c) penyiapan dan penyediaan Pendidik dan Tenaga Kependidikan				
	d) penyediaan kurikulum				
	Dukungan terhadap penumbuhan budaya membaca di masyarakat dan satuan pendidikan melalui	1. Undang-Undang Nomor 3 Tahun 2017 tentang Sistem Perbukuan			
	a) penyediaan buku bacaan bermutu	2. Peraturan Pemerintah Nomor 75 Tahun 2019 tentang Peraturan Pelaksanaan Undang-Undang Nomor 3 Tahun 2017 tentang Sistem Perbukuan			
	b) peningkatan kemampuan kepala sekolah, guru, dan pustakawan dalam pengelolaan dan pemanfaatan buku bacaan	3. Peraturan Menteri Pendidikan, Kebudayaan, Riset, dan Teknologi Nomor 22 Tahun 2022 tentang Standar Mutu Buku, Standar Proses dan Kaidah Pemerolehan Naskah, serta Standar Proses dan Kaidah Penerbitan Buku			
		4. Peraturan Menteri Pendidikan, Kebudayaan, Riset, dan Teknologi Nomor 25 Tahun 2022 tentang Penilaian Buku			
		5. Peraturan Kepala Badan Standar, Kurikulum, dan Asesmen Pendidikan Kemendikbudristek Nomor 030/P/2022 tentang Pedoman Perjenjangan Buku			
2	URUSAN KESEHATAN				
	Penguatan promosi kesehatan dan deteksi dini penyakit				



NO	KEBIJAKAN PRIORITAS	DASAR HUKUM	PROGRAM/ KEGIATAN/ SUB KEGIATAN	INDIKATOR KINERJA PROGRAM/ KEGIATAN/ SUB KEGIATAN	KETERANGAN
1	2	3	4	5	6
	Peningkatan kesehatan ibu, anak dan penurunan stunting melalui:				
	1) peningkatan skrining anemia remaja putri;				
	2) konsumsi Tablet Tambah Darah (TTD) remaja putri;				
	3) konsumsi TTD ibu hamil;				
	4) pemeriksaan kehamilan (<i>Antenatal Care</i>);				
	5) pemberian makanan tambahan bagi ibu Kurang Energi Kronik (KEK);				
	6) pemantauan tumbuh kembang balita, termasuk penyediaan antropometri set;				
	7) pemberian ASI eksklusif sejak lahir sampai bayi berusia 6 bulan;				
	8) pemberian makanan tambahan protein hewani bagi bayi yang berusia di bawah dua tahun (<i>baduta</i>);				
	9) tatalaksana dan rujukan balita dengan masalah gizi (<i>weight flatteing, wasting, dan stunting</i>);				
	10) peningkatan cakupan dan perluasan jenis imunisasi; dan				
	11) edukasi remaja putri, ibu hamil, dan keluarga balita.				
	Pencegahan dan pengendalian penyakit menular, terutama:				
	1) Human Immunodeficiency Virus (HIV); dan				
	2) Tuberkulosis (TBC);				
	3) Malaria				
	4) Penyakit menular lainnya				
	Pencegahan dan pengendalian penyakit tidak menular, terutama:				
	1) Diabetes Melitus; dan				
	2) Hipertensi; dan				
	3) Penyakit tidak menular lainnya.				



NO	KEBIJAKAN PRIORITAS	DASAR HUKUM	PROGRAM/ KEGIATAN/ SUB KEGIATAN	INDIKATOR KINERJA PROGRAM/ KEGIATAN/ SUB KEGIATAN	KETERANGAN
1	2	3	4	5	6
	Penguatan jejaring layanan primer, melalui pemenuhan sarana dan prasarana laboratorium Kesehatan Masyarakat (labkesmas) dan laboratorium kesehatan daerah (labkesda);				
	Penguatan Sumber Daya Manusia (SDM) Kesehatan, dengan pemenuhan;				
	1) 9 (sembilan) tenaga kesehatan di puskesmas sesuai Permenkes Nomor 43 Tahun 2019 tentang Pusat Kesehatan Masyarakat (Puskesmas) dan 2 (dua) orang tenaga penunjang dengan kapasitas pengelola keuangan dan manajemen informasi				
	2) Perawat dan Bidan pada entitas puskesmas pembantu prima;				
	3) 7 (tujuh) jenis dokter spesialis di rumah sakit umum daerah (RSUD) sesuai Permenkes Nomor 30 Tahun 2019 tentang Klasifikasi dan Perizinan Rumah Sakit, termasuk dokter spesialis untuk 4 jenis penyakit tidak menular (kanker, stroke, jantung, dan uronefrology);				
	4) Tenaga kesehatan di laboratorium kesehatan daerah;				
	5) Insentif upaya kesehatan masyarakat untuk tenaga kesehatan di puskesmas;				
	6) Peningkatan kapasitas & insentif kader posyandu.				
	Program prioritas bidang kesehatan lainnya.				
	a. Pemerintah daerah dapat menggunakan pendapatan dana DBH-CHT dan pajak rokok tahun 2024 untuk fokus mendanai kegiatan promotif-preventif, pemenuhan kebutuhan sarana-prasarana dan sumber daya manusia kesehatan di fasilitas kesehatan untuk mendukung percepatan pelaksanaan program transformasi kesehatan, khususnya transformasi layanan primer.				



NO	KEBIJAKAN PRIORITAS	DASAR HUKUM	PROGRAM/ KEGIATAN/ SUB KEGIATAN	INDIKATOR KINERJA PROGRAM/ KEGIATAN/ SUB KEGIATAN	KETERANGAN
1	2	3	4	5	6
	<p>b. Selain itu dapat juga menggunakan DAU yang ditentukan penggunaannya bidang kesehatan yang dapat mendanai kegiatan fisik dan/atau non fisik dalam rangka peningkatan kualitas layanan dasar bidang kesehatan sesuai dengan kegiatan dan subkegiatan prioritas serta kegiatan dan subkegiatan pendukung. Kegiatan diatas termasuk belanja yang terkait dengan:</p> <p>1) Peningkatan capaian SPM bidang kesehatan;</p> <p>2) Belanja pegawai berupa gaji dan tunjangan melekat yang dibayarkan kepada ASN di bidang kesehatan (maksimal 20%); dan</p> <p>3) Belanja pemenuhan Jaminan Kesehatan Nasional (maksimal 25%)</p> <p>c. Pemerintah Daerah dapat menggunakan sumber pendanaan lain selain dari dana DBH-CHT, pajak rokok untuk mendanai iuran Pekerja Bukan Penerima Upah (PBPU) dan Bukan Pekerja (BP) yang didaftarkan Pemerintah Daerah dalam kepesertaan program JKN menuju Universal Health Coverage.</p> <p>d. Dalam rangka mencapai target RPJMN tahun 2020-2024 yaitu 100% Fasilitas Kesehatan Tingkat Pertama (FKTP) terakreditasi:</p> <p>1) Pemerintah Daerah agar mengalokasikan pembiayaan akreditasi Puskesmas dan Laboratorium Kesehatan daerah baik akreditasi perdana re-akreditasi, dengan memaksimalkan pendanaan dari APBD TA 2023 termasuk memanfaatkan dana kapitasi JKN;</p> <p>2) Penggunaan dialokasikan untuk persiapan akreditasi, survey akreditasi dan pendampingan pasca akreditasi;</p> <p>3) Dalam hal target akreditasi tidak dapat tercapai dalam tahun berjalan, Pemerintah Daerah menganggarkan kembali di tahun berikutnya.</p>				



NO	KEBIJAKAN PRIORITAS	DASAR HUKUM	PROGRAM/ KEGIATAN/ SUB KEGIATAN	INDIKATOR KINERJA PROGRAM/ KEGIATAN/ SUB KEGIATAN	KETERANGAN
1	2	3	4	5	6
	e. Pemerintah Provinsi harus mengalokasikan anggaran kesehatan 10% diluar gaji sesuai ketentuan peraturan perundang-undangan untuk mendanai Standar Pelayanan Minimal (SPM) bidang kesehatan provinsi:				
	1) Pelayanan kesehatan bagi penduduk terdampak krisis kesehatan akibat bencana dan atau berpotensi bencana provinsi.				
	2) Pelayanan kesehatan bagi penduduk pada kondisi luar biasa provinsi.				
	Penguatan jejaring layanan rujukan dengan pemenuhan sarana prasarana rumah sakit untuk layanan 4 jenis penyakit tidak menular (kanker, stroke, jantung, dan uronefrology) dan sarana rumah sakit mampu PONEK.				
	Penguatan ketahanan kesehatan melalui pemenuhan sarana prasarana laboratorium kesehatan masyarakat (labkesmas) dan laboratorium kesehatan daerah (labkesda).				
	Penguatan Sumber Daya Manusia (SDM) Kesehatan, dengan pemenuhan:				
	1) 9 (sembilan) tenaga kesehatan di puskesmas sesuai Peraturan Menteri Kesehatan Nomor 43 Tahun 2019 tentang Pusat Kesehatan Masyarakat (Puskesmas) dan 2 (dua) orang tenaga penunjang dengan kapasitas pengelola keuangan dan manajemen informasi;				
	2) perawat dan bidan pada entitas posyandu prima;				
	3) 7 (tujuh) jenis dokter spesialis di Rumah Sakit Umum Daerah (RSUD) sesuai Peraturan Menteri Kesehatan Nomor 30 Tahun 2019 tentang Klasifikasi dan Perizinan Rumah Sakit, termasuk dokter spesialis untuk 4 jenis penyakit tidak menular (kanker, stroke, jantung, dan uronefrology);				
	4) tenaga kesehatan di laboratorium kesehatan daerah;				



NO	KEBIJAKAN PRIORITAS	DASAR HUKUM	PROGRAM/ KEGIATAN/ SUB KEGIATAN	INDIKATOR KINERJA PROGRAM/ KEGIATAN/ SUB KEGIATAN	KETERANGAN
1	2	3	4	5	6
	5) Insentif usaha kesehatan masyarakat untuk tenaga kesehatan di puskesmas; dan				
	6) peningkatan kapasitas dan insentif kader posyandu.				
	Pemerintah Daerah Provinsi dan Kabupaten/Kota menyediakan program, kegiatan, dan sub kegiatan pada RKPD tahun 2024 dalam rangka optimalisasi Kampanye “War On Drugs” dan sinkronisasi Program Pencegahan dan Pemberantasan Penyalahgunaan dan Peredaran Gelap Narkotika (P4GN), sebagai wujud dukungan Pemerintah Daerah dalam pelaksanaan P4GN.				
	Dalam rangka optimalisasi pelaksanaan Program Jaminan Kesehatan Nasional (JKN), peningkatan akses pelayanan Kesehatan yang berkualitas, dan untuk menjamin keberlangsungan Program JKN berdasarkan Instruksi Presiden Nomor 1 Tahun 2022 tentang Optmalisasi Pelaksanaan Program Jaminan Kesehatan Nasional, sebagai berikut:				
	a. Gubernur untuk:				
	1) menyusun dan menetapkan regulasi untuk mendukung pelaksanaan program JKN di wilayahnya;				
	2) memastikan seluruh Pelayanan Terpadu Satu Pintu mensyaratkan kepesertaan aktif program JKN sebagai salah satu kelengkapan dokumen pengurusan perizinan berusaha dan pelayanan publik;				
	3) memastikan setiap penduduk yang berada di wilayahnya terdaftar sebagai Peserta aktif program JKN;				
	4) mendorong Peserta Pekerja Penerima Upah Penyelenggara Negara di lingkungan instansi Pemerintah Daerah Provinsi untuk mendaftarkan anggota keluarga yang lain menjadi Peserta aktif dalam program JKN dalam segmen Pekerja Penerima Upah (PPU) Penyelenggara Negara;				



NO	KEBIJAKAN PRIORITAS	DASAR HUKUM	PROGRAM/ KEGIATAN/ SUB KEGIATAN	INDIKATOR KINERJA PROGRAM/ KEGIATAN/ SUB KEGIATAN	KETERANGAN
1	2	3	4	5	6
	5) memastikan seluruh pekerja termasuk pegawai pemerintah dengan status non-Aparatur Sipil Negara di wilayahnya merupakan Peserta aktif dalam program JKN;				
	6) memastikan Bupati/Wali Kota mendaftarkan Kepala Desa dan Perangkat Desa sebagai Peserta aktif dalam program JKN;				
	7) memastikan perencanaan, penganggaran dan pembayaran kontribusi iuran Peserta Penerima Bantuan Iuran (PBI) Jaminan Kesehatan sesuai kapasitas fiskal daerah;				
	8) Menyusun program, kegiatan, dan sub kegiatan oleh Pemerintah Daerah Provinsi sebagai Peserta Pekerja Bukan Penerima Upah (PBPU) dan Bukan Pekerja (BP) dengan manfaat pelayanan di ruang perawatan Kelas 3, serta pengalokasian anggaran dan pembayaran bantuan iuran bagi PBPU dan BP dengan manfaat pelayanan di ruang perawatan Kelas 3;				
	9) memastikan Bupati/Wali Kota menyediakan. Program, kegiatan, dan sub kegiatan dan membayar iuran dan bantuan iuran bagi penduduk yang didaftarkan oleh Pemerintah Daerah Kabupaten/Kota sebagai Peserta PBPU dan BP dengan manfaat pelayanan di ruang perawatan Kelas 3, serta mengalokasikan anggaran dan membayar bantuan iuran bagi Peserta PBPU dan BP dengan manfaat pelayanan di ruang perawatan Kelas 3;				
	10) memastikan anggota dewan komisaris/dewan pengawas, anggota direksi, dan karyawan beserta anggota keluarga dari Badan Usaha Milik Daerah beserta anak perusahaannya merupakan Peserta aktif dalam program JKN;				



NO	KEBIJAKAN PRIORITAS	DASAR HUKUM	PROGRAM/ KEGIATAN/ SUB KEGIATAN	INDIKATOR KINERJA PROGRAM/ KEGIATAN/ SUB KEGIATAN	KETERANGAN
1	2	3	4	5	6
	<p>11) menjamin ketersediaan obat dan alat kesehatan bagi Peserta program JKN di wilayahnya dengan mengacu pada formularium nasional dan kompendium alat kesehatan bersama Kementerian Kesehatan;</p> <p>12) melaksanakan penerapan sanksi administratif tidak mendapatkan pelayanan publik tertentu kepada Pemberi Kerja selain Penyelenggara Negara dan setiap orang selain Pemberi Kerja, pekerja dan PBI Jaminan Kesehatan yang tidak memenuhi kewajibannya dalam program JKN sesuai dengan ketentuan peraturan perundang-undangan, dan</p> <p>13) meningkatkan pembinaan dan pengawasan kepada Bupati/Wali Kota dalam rangka pelaksanaan program JKN</p>				
	<p>Para Bupati/Wali Kota untuk:</p> <p>1) menyusun dan menetapkan regulasi untuk mendukung pelaksanaan program JKN di wilayahnya;</p> <p>2) memastikan setiap penduduk yang berada di wilayahnya terdaftar sebagai Peserta aktif program JKN;</p> <p>3) memastikan seluruh Pelayanan Terpadu Satu Pintu mensyaratkan kepesertaan aktif program JKN sebagai salah satu kelengkapan dokumen pengurusan perizinan berusaha dan pelayanan publik;</p> <p>4) mendorong Peserta Pekerja Penerima Upah (PPU) Penyelenggara Negara di lingkungan instansi Pemerintah Daerah Kabupaten/Kota untuk mendaftarkan anggota keluarga yang lain menjadi Peserta aktif dalam program JKN dalam segmen PPU Penyelenggara Negara;</p> <p>5) memastikan seluruh pekerja termasuk pegawai pemerintah dengan status non-Aparatur Sipil Negara di wilayahnya merupakan Peserta aktif dalam program JKN;</p>				



NO	KEBIJAKAN PRIORITAS	DASAR HUKUM	PROGRAM/ KEGIATAN/ SUB KEGIATAN	INDIKATOR KINERJA PROGRAM/ KEGIATAN/ SUB KEGIATAN	KETERANGAN
1	2	3	4	5	6
	6) melakukan pendaftaran, perencanaan, penganggaran, dan pembayaran iuran Kepala Desa dan Perangkat Desa sebagai Peserta aktif dalam program JKN;				
	7) Menyusun program, kegiatan, dan sub kegiatan dan pembayaran iuran dan bantuan iuran bagi penduduk yang didaftarkan oleh Pemerintah Daerah Kabupaten/Kota sebagai Peserta PBPU dan BP dengan manfaat pelayanan di ruang perawatan Kelas 3, serta pengalokasian anggaran dan pembayaran bantuan iuran bagi Peserta PBPU dan BP dengan manfaat pelayanan di ruang perawatan Kelas 3;				
	8) memastikan anggota dewan komisaris/dewan pengawas, anggota direksi, dan karyawan beserta anggota keluarga dari Badan Usaha Milik Daerah beserta anak perusahaannya merupakan Peserta aktif dalam program JKN;				
	9) menjamin ketersediaan obat dan alat kesehatan bagi Peserta program JKN di wilayahnya dengan mengacu pada formularium nasional dan kompendium alat kesehatan bersama Kementerian Kesehatan;				
	10) menjamin ketersediaan sarana dan prasarana pada fasilitas pelayanan kesehatan dan sumber daya di bidang kesehatan di wilayahnya bersama Kementerian Kesehatan; dan				
	11) melaksanakan pengenaan sanksi administratif tidak mendapatkan pelayanan publik tertentu kepada Pemberi Kerja selain Penyelenggara Negara dan setiap orang selain Pemberi Kerja, pekerja dan Penerima Bantuan Iuran Jaminan Kesehatan yang tidak memenuhi kewajibannya dalam program JKN sesuai dengan ketentuan peraturan perundang-undangan				
3	PENATAAN RUANG				
	Penyelesaian rencana tata ruang wilayah dan rencana detail tata ruang di daerah	Peraturan Presiden No 18 Tahun 2020 tentang RPJMN 2020-2024 dan PP No 21 Tahun 2021			



NO	KEBIJAKAN PRIORITAS	DASAR HUKUM	PROGRAM/ KEGIATAN/ SUB KEGIATAN	INDIKATOR KINERJA PROGRAM/ KEGIATAN/ SUB KEGIATAN	KETERANGAN
1	2	3	4	5	6
4	SOSIAL				
	Pengentasan Kemiskinan Ekstrem di Daerah sesuai dengan Amanat Instruksi Presiden Nomor 4 Tahun 2022 tentang Percepatan Penghapusan Kemiskinan Ekstrem	1. Instruksi Presiden Nomor 4 Tahun 2022 Tentang Percepatan Penghapusan Kemiskinan Ekstrem			
		2. Peraturan Menteri Dalam Negeri Nomor 53 Tahun 2020 Tentang Tata Kerja dan Penyelarasan Kerja Serta Pembinaan Kelembagaan dan Sumber Daya Manusia Tim Koordinasi Penanggulangan Kemiskinan Provinsi dan Tim Koordinasi Penanggulangan Kemiskinan Kabupaten-Kota			
		3. Keputusan Menteri Koordinator Bidang Pembangunan Manusia dan Kebudayaan Nomor 25 Tahun 2022 Tentang Kabupaten/Kota Prioritas Percepatan Penghapusan Kemiskinan Ekstrem Tahun 2022 – 2024			
		4. Keputusan Menteri Koordinator Bidang Pembangunan Manusia dan Kebudayaan Nomor 30 Tahun 2022 Tentang Penetapan Sumber dan Jenis Data Dalam Upaya Percepatan Penghapusan Kemiskinan Ekstrem			
		5. Keputusan Menteri Koordinator Bidang Pembangunan Manusia dan Kebudayaan Nomor 32 Tahun 2022 Tentang Pedoman Umum Pelaksanaan Program Percepatan Penghapusan Kemiskinan Ekstrem			
	1. Agar Pemerintah Provinsi yang tidak memiliki panti dapat membentuk panti, dan yang sudah memiliki panti namun masih terbatas pada satu layanan dapat membentuk panti multilayanan untuk pelayanan dasar bidang sosial	1. Peraturan Menteri Dalam Negeri Nomor 59 Tahun 2021 tentang Penerapan Standar Pelayanan Minimal			
	2. Agar Kabupaten/Kota dapat membentuk UPTD Dinas Sosial sebagai tempat pelayanan terpadu bidang sosial sehingga dapat memperoleh alokasi anggaran untuk pelayanan sosial	2. Peraturan Menteri Sosial Nomor 9 Tahun 2018 tentang Standar Standar teknis pelayanan dasar			
	3. Agar indikator mengenai pelaksanaan SPM tidak terpisah tiap bidang, melainkan dapat terintegrasi tiap bidangnya	pada SPM bidang sosial Di daerah provinsi dan di Daerah Kab/Kota			



NO	KEBIJAKAN PRIORITAS	DASAR HUKUM	PROGRAM/ KEGIATAN/ SUB KEGIATAN	INDIKATOR KINERJA PROGRAM/ KEGIATAN/ SUB KEGIATAN	KETERANGAN
1	2	3	4	5	6
		3. Peraturan Menteri Dalam Negeri No. 12 Tahun 2017 tentang Pedoman Pembentukan dan Klasifikasi Cabang Dinas dan Unit Pelaksana Teknis Daerah			
	Pengalokasian pembiayaan untuk pemutakhiran data	Peraturan Menteri Dalam Negeri No. 84 Tahun 2022 tentang Pedoman Penyusunan Anggaran Pendapatan dan Belanja Daerah Tahun 2023			
	Dalam rangka penghapusan kemiskinan ekstrem di seluruh wilayah Republik Indonesia pada tahun 2024 berpedoman pada Instruksi Presiden Republik Indonesia Nomor 4 Tahun 2022 tentang Percepatan Penghapusan Kemiskinan Ekstrem, agar mengambil langkah-langkah sebagai berikut:				
	a. Pemerintah Daerah Provinsi untuk:				
	1). mengkoordinasikan pelaksanaan percepatan penghapusan kemiskinan ekstrem di wilayah provinsi melalui kegiatan/sub kegiatan antara lain:				
	a) Rehabilitasi Sosial Dasar Penyandang Disabilitas Terlantar di dalam Panti;				
	b) Rehabilitasi Sosial Dasar Anak Terlantar di dalam Panti;				
	c) Rehabilitasi Sosial Dasar Lanjut Usia Terlantar di dalam Panti;				
	d) Rehabilitasi Sosial Dasar Gelandangan dan Pengemis di dalam Panti;				
	e) Rehabilitasi Sosial bagi Penyandang Masalah Kesejahteraan Sosial (PMKS) Lainnya di Luar HIV/AIDS dan NAPZA di dalam Panti;				
	f) Penyediaan Fasilitas Pelayanan, Sarana, Prasarana dan Alat Kesehatan untuk UKP Rujukan, UKM dan UKM Rujukan Tingkat Daerah Provinsi;				



NO	KEBIJAKAN PRIORITAS	DASAR HUKUM	PROGRAM/ KEGIATAN/ SUB KEGIATAN	INDIKATOR KINERJA PROGRAM/ KEGIATAN/ SUB KEGIATAN	KETERANGAN
1	2	3	4	5	6
	<p>1). menyusun program, kegiatan, sub kegiatan pada Rencana Kerja Pemerintah Daerah Provinsi dalam rangka percepatan penghapusan kemiskinan ekstrem, termasuk pemutakhiran data penerima dengan nama dan alamat (by name by address) melalui kegiatan/sub kegiatan antara lain:</p> <p>4). melakukan pembinaan dan pengawasan kepada Bupati/Wali Kota terkait pelaksanaan percepatan penghapusan kemiskinan ekstrem melalui kegiatan/sub kegiatan antara lain:</p> <p>a) Sosialisasi dan Persiapan Penyediaan dan Rehabilitasi Rumah Korban Bencana atau Relokasi Program Provinsi; dan</p> <p>b) Bimbingan Teknis dan Supervisi UKBM.</p> <p>5). menyampaikan laporan hasil pelaksanaan percepatan penghapusan kemiskinan ekstrem kepada Menteri Dalam Negeri dengan tembusan kepada Menteri Koordinator Bidang Pembangunan Manusia dan Kebudayaan setiap 3 (tiga) bulan sekali.</p> <p>b. Pemerintah Daerah Kabupaten/Kota untuk:</p> <p>1). melaksanakan percepatan penghapusan kemiskinan ekstrem di wilayah kabupaten/kota melalui kegiatan/sub kegiatan antara lain:</p> <p>a) Rehabilitasi Sosial Penyandang Masalah Kesejahteraan Sosial (PMKS) Lainnya Bukan Korban HIV/AIDS dan NAPZA di Luar Panti Sosial;</p> <p>b) Pemeliharaan Anak-Anak Terlantar;</p> <p>2). menetapkan data sasaran keluarga miskin ekstrem berdasarkan hasil musyawarah desa/kelurahan yang dibuktikan dengan berita acara musyawarah desa/ kelurahan melalui kegiatan/sub kegiatan antara lain:</p> <p>a) Pengelolaan Data Fakir Miskin Cakupan Daerah Kabupaten/Kota; dan</p>				



NO	KEBIJAKAN PRIORITAS	DASAR HUKUM	PROGRAM/ KEGIATAN/ SUB KEGIATAN	INDIKATOR KINERJA PROGRAM/ KEGIATAN/ SUB KEGIATAN	KETERANGAN
1	2	3	4	5	6
	<p>a. Dalam rangka peningkatan kualitas layanan dan penyelenggaraan kesejahteraan sosial serta pemuktahiran skala besar Data Terpadu Kesejahteraan Sosial (DTKS), Pemerintah Daerah wajib menyusun program, kegiatan, dan sub kegiatan untuk pendataan dan pemutakhiran data fakir miskin dan orang tidak mampu dalam RKPD.</p> <p>b. penyediaan tenaga kesehatan, pekerja sosial dan pembimbing rohani;</p> <p>c. rehabilitasi dan perlindungan sosial bagi para lanjut usia serta pemberdayaan untuk lanjut usia aktif sebagaimana diamanatkan dalam ketentuan peraturan perundang-undangan.</p>				
5	TENAGA KERJA				
	Undang-Undang Nomor 18 Tahun 2017 tentang Pelindungan Pekerja Migran Indonesia dan Lampiran G Undang-Undang Nomor 23 Tahun 2014 tentang Pemerintahan Daerah, Pelindungan Pekerja Migran Indonesia telah terbagi habis mulai dari Pemerintah Daerah Provinsi sampai dengan Pemerintah Desa.	a. Undang-Undang Nomor 18 Tahun 2017 tentang Pelindungan Pekerja Migran Indonesia			
	a. Pemerintah Daerah provinsi memiliki tugas dan tanggung jawab:	b. Lampiran G Undang-Undang Nomor 23 Tahun 2014 tentang Pemerintahan Daerah			
	b. menyelenggarakan pendidikan dan pelatihan kerjaoleh lembaga pendidikan dan lembaga pelatihankerja milik pemerintah dan/atau swasta yang terakreditasi;	c. Peraturan Pemerintah Nomor 59 Tahun 2021 Pelaksanaan Pelindungan Pekerja Migran Indonesia			
	c. mengurus kepulauan Pekerja Migran Indonesia dalam hal terjadi peperangan, bencana alam, wabah penyakit, deportasi, dan Pekerja Migran Indonesia bermasalah sesuai dengan kewenangannya;				
	d. menerbitkan izin kantor cabang Perusahaan Penempatan Pekerja Migran Indonesia;				



NO	KEBIJAKAN PRIORITAS	DASAR HUKUM	PROGRAM/ KEGIATAN/ SUB KEGIATAN	INDIKATOR KINERJA PROGRAM/ KEGIATAN/ SUB KEGIATAN	KETERANGAN
1	2	3	4	5	6
	e. melaporkan hasil evaluasi terhadap Perusahaan Penempatan Pekerja Migran Indonesia secara berjenjang dan periodik kepada Menteri;				
	f. memberikan Pelindungan Pekerja Migran Indonesia sebelum bekerja dan setelah bekerja;				
	g. menyediakan pos bantuan dan pelayanan di tempat pemberangkatan dan pemulangan Pekerja Migran Indonesia yang memenuhi syarat dan standar kesehatan;				
	h. menyediakan dan memfasilitasi pelatihan Calon Pekerja Migran Indonesia melalui pelatihan vokasi yang anggarannya berasal dari fungsi pendidikan;				
	i. mengatur, membina, melaksanakan, dan mengawasi penyelenggaraan penempatan Pekerja Migran Indonesia; dan				
	j. dapat membentuk layanan terpadu satu atap penempatan dan Pelindungan Pekerja Migran Indonesia di tingkat provinsi.				
	Undang-Undang Nomor 18 Tahun 2017 tentang Pelindungan Pekerja Migran Indonesia dan Lampiran G Undang-Undang Nomor 23 Tahun 2014 tentang Pemerintahan Daerah, Pelindungan Pekerja Migran Indonesia telah terbagi habis mulai dari Pemerintah Daerah Provinsi sampai dengan Pemerintah Desa.				
	• Pemerintah Daerah provinsi memiliki tugas dan tanggung jawab:				
	a. menyelenggarakan pendidikan dan pelatihan kerja/oleh lembaga pendidikan dan lembaga pelatihankerja milik pemerintah dan/atau swasta yang terakreditasi;				
	b. mengurus kepulauan Pekerja Migran Indonesia dalam hal terjadi peperangan, bencana alam, wabah penyakit, deportasi, dan Pekerja Migran Indonesia bermasalah sesuai dengan kewenangannya;				



NO	KEBIJAKAN PRIORITAS	DASAR HUKUM	PROGRAM/ KEGIATAN/ SUB KEGIATAN	INDIKATOR KINERJA PROGRAM/ KEGIATAN/ SUB KEGIATAN	KETERANGAN
1	2	3	4	5	6
	c. menerbitkan izin kantor cabang Perusahaan Penempatan Pekerja Migran Indonesia;				
	d. melaporkan hasil evaluasi terhadap Perusahaan Penempatan Pekerja Migran Indonesia secara berjenjang dan periodik kepada Menteri;				
	e. memberikan Pelindungan Pekerja Migran Indonesia sebelum bekerja dan setelah bekerja;				
	f. menyediakan pos bantuan dan pelayanan di tempat pemberangkatan dan pemulangan Pekerja Migran Indonesia yang memenuhi syarat dan standar kesehatan;				
	g. menyediakan dan memfasilitasi pelatihan Calon Pekerja Migran Indonesia melalui pelatihan vokasi yang anggarannya berasal dari fungsi pendidikan;				
	h. mengatur, membina, melaksanakan, dan mengawasi penyelenggaraan penempatan Pekerja Migran Indonesia; dan				
	i. dapat membentuk layanan terpadu satu atap penempatan dan Pelindungan Pekerja Migran Indonesia di tingkat provinsi.				
	• Pemerintah Daerah kabupaten/ kota memiliki tugas dan tanggung jawab:				
	a. menyosialisasikan informasi dan permintaan Pekerja Migran Indonesia kepada masyarakat;				
	b. membuat basis data Pekerja Migran Indonesia;				
	c. melaporkan hasil evaluasi terhadap Perusahaan Penempatan Pekerja Migran Indonesia secara periodik kepada Pemerintah Daerah provinsi;				
	d. mengurus kepulauan Pekerja Migran Indonesia dalam hal terjadi peperangan, bencana alam, wabah penyakit, deportasi, dan Pekerja Migran Indonesia bermasalah sesuai dengan kewenangannya;				



NO	KEBIJAKAN PRIORITAS	DASAR HUKUM	PROGRAM/ KEGIATAN/ SUB KEGIATAN	INDIKATOR KINERJA PROGRAM/ KEGIATAN/ SUB KEGIATAN	KETERANGAN
1	2	3	4	5	6
	e. memberikan Pelindungan Pekerja Migran Indonesia sebelum bekerja dan setelah bekerja di daerah kabupaten/kota yang menjadi tugas dan kewenangannya;				
	f. menyelenggarakan pendidikan dan pelatihan kerja kepada Calon Pekerja Migran Indonesia yang dapat bekerja sama dengan lembaga pendidikan dan lembaga pelatihan kerja milik pemerintah dan/atau swasta yang terakreditasi;				
	g. melakukan pembinaan dan pengawasan terhadap lembaga pendidikan dan lembaga pelatihan kerja di kabupaten/kota;				
	h. melakukan reintegrasi sosial dan ekonomi bagi Pekerja Migran Indonesia dan keluarganya;				
	i. menyediakan dan memfasilitasi pelatihan Calon Pekerja Migran Indonesia melalui pelatihan vokasi yang anggarannya berasal dari fungsi pendidikan;				
	j. mengatur, membina, melaksanakan, dan mengawasi penyelenggaraan penempatan Pekerja Migran Indonesia; dan				
	k. dapat membentuk layanan terpadu satu atap penempatan dan Pelindungan Pekerja Migran Indonesia di tingkat kabupaten/kota.				
	Undang-Undang Nomor 8 Tahun 2016 tentang Penyandang Disabilitas yang kemudian ditindaklanjuti dengan Peraturan Pemerintah Nomor 60 Tahun 2020 dan Surat Edaran Menteri Dalam Negeri Nomor 461/217/SJ, tanggal 14 Januari 2021 tentang Pelaksanaan Layanan Disabilitas Bidang Ketenagakerjaan telah mengamanatkan bahwa Pemerintah Daerah wajib melaksanakan Layanan Disabilitas melalui penguatan tugas dan fungsi dinas yang menyelenggarakan urusan pemerintahan daerah di bidang ketenagakerjaan di provinsi dan kabupaten/kota, menyusun rencana	a. Undang-Undang Nomor 8 Tahun 2016 tentang Penyandang Disabilitas b. Peraturan Pemerintah Nomor 60 Tahun 2020 c. Surat Edaran Menteri Dalam Negeri Nomor 461/217/SJ, tanggal 14 Januari 2021 tentang Pelaksanaan Layanan Disabilitas Bidang Ketenagakerjaan			



NO	KEBIJAKAN PRIORITAS	DASAR HUKUM	PROGRAM/ KEGIATAN/ SUB KEGIATAN	INDIKATOR KINERJA PROGRAM/ KEGIATAN/ SUB KEGIATAN	KETERANGAN
1	2	3	4	5	6
	program dan kegiatan dalam melaksanakan fungsi Layanan Disabilitas, dan menyediakan dukungan anggaran pada dinas yang menyelenggarakan urusan pemerintahan daerah di bidang ketenagakerjaan di provinsi dan kabupaten/kota untuk pelaksanaan fungsi Layanan Disabilitas				
	Guna menindaklanjuti Instruksi Presiden Nomor 2 Tahun 2021 tentang Optimalisasi Pelaksanaan Program Jaminan Sosial Ketenagakerjaan maka diminta perhatian Gubernur dan Bupati/Walikota memastikan seluruh pekerja termasuk pegawai pemerintah daerah dengan status Non Apatatur Sipil Negara (ASN) untuk menjadi peserta aktif Program Jaminan Sosial Ketenagakerjaan dalam rangka memberikan perlindungan dan meningkatkan kesejahteraan bagi seluruh pekerja beserta keluarganya melalui Badan Penyelenggara Jaminan Sosial Ketenagakerjaan.	Instruksi Presiden Nomor 2 Tahun 2021 tentang Optimalisasi Pelaksanaan Program Jaminan Sosial Ketenagakerjaan			
	Menindaklanjuti Peraturan Presiden Nomor 36 Tahun 2020 tentang Pengembangan Kompetensi Kerja Melalui Program Kartu Prakerja, Pemerintah Daerah memiliki peran sebagaimana diamanatkan dalam Pasal 28:	a. Peraturan Presiden Nomor 36 Tahun 2020 tentang Pengembangan Kompetensi Kerja Melalui Program Kartu Prakerja			
	• Ayat (1) Pemerintah Daerah memberikan dukungan dalam pelaksanaan Program Kartu Prakerja dalam bentuk:	b. Peraturan Presiden Nomor 113 Tahun 2022			
	a. sosialisasi pelaksanaan Program Kartu Prakerja;	c. Permenko Perekonomian Nomor 17 Tahun 2022			
	b. penyediaan data lembaga Pelatihan yang berkualitas di masing-masing daerah;				
	c. penyediaan data kebutuhan tenaga kerja oleh industri di daerah; dan				
	d. fasilitasi pendaftaran peserta dan pemilihan jenis Pelatihan pada Program Kartu Prakerja.				
	• Ayat (2) Selain bentuk dukungan sebagaimana dimaksud pada ayat (1), Pemerintah Daerah dapat memberikan dukungan:				



NO	KEBIJAKAN PRIORITAS	DASAR HUKUM	PROGRAM/ KEGIATAN/ SUB KEGIATAN	INDIKATOR KINERJA PROGRAM/ KEGIATAN/ SUB KEGIATAN	KETERANGAN
1	2	3	4	5	6
	a. sistem berbagi biaya pendanaan Program Kartu Prakerja; dan/atau				
	b. pendampingan kepada penerima manfaat Program Kartu Prakerja dan usaha kecil menengah.				
	• Ayat (3) Segala biaya yang diperlukan Pemerintah Daerah untuk mendukung pelaksanaan Program Kartu Prakerja dibebankan pada Anggaran Pendapatan dan Belanja Daerah.				
6	PERTANIAN				
	pengawasan terhadap produksi/pengadaan, peredaran/ distribusi dan penggunaan pupuk dan pestisida secara terpadu atau terkoordinasi antar instansi terkait di bidang pupuk dan pestisida baik di tingkat pusat, provinsi maupun kabupaten/kota yang dilakukan oleh Komisi Pengawasan Pupuk dan Pestisida (KPPP), antara lain:				
	1) koordinasi dan evaluasi tingkat provinsi/kabupaten/kota;				
	2) pemantauan dan evaluasi KPPP;				
	3) pengambilan/pembelian sampel pupuk dan pestisida; dan				
	4) pengujian/analisa sampel pupuk dan pestisida.				



NO	KEBIJAKAN PRIORITAS	DASAR HUKUM	PROGRAM/ KEGIATAN/ SUB KEGIATAN	INDIKATOR KINERJA PROGRAM/ KEGIATAN/ SUB KEGIATAN	KETERANGAN
1	2	3	4	5	6
	Peningkatan kapasitas dan kapabilitas perkebunan, penyelesaian status dan legalisasi lahan, pemanfaatan kelapa sawit sebagai energi baru terbarukan dan meningkatkan diplomasi untuk mencapai perkebunan kelapa sawit Indonesia yang berkelanjutan, gubernur, bupati dan wali kota daerah penghasil sawit menyusun rencana aksi perkebunan kelapa sawit berkelanjutan pada tingkat provinsi dan kabupaten/kota, serta membentuk tim pelaksana daerah dalam rangka pelaksanaan rencana aksi sebagai implementasi Instruksi Presiden Nomor 6 Tahun 2019 tentang Rencana Aksi Nasional Perkebunan Kelapa Sawit Berkelanjutan Tahun 2019-2024	Instruksi Presiden Nomor 6 Tahun 2019 tentang Rencana Aksi Nasional Perkebunan Kelapa Sawit Berkelanjutan Tahun 2019-2024			
	c. fasilitasi pembentukan korporasi petani sesuai dengan ketentuan peraturan perundang-undangan				
	d. peningkatan produktivitas pertanian yang meliputi tanaman pangan, tanaman hortikultura, tanaman perkebunan, dan peternakan melalui penerapan Good Agricultural Practice				
	e. pengendalian penyebaran Organisme Pengganggu Tanaman dan Dampak Perubahan Iklim pada tanaman serta penyakit pada hewan melalui pencegahan, pengobatan dan penanganan dampak.				
7	KEHUTANAN				
	Melakukan upaya pencegahan kebakaran hutan dan lahan (karhutla) melalui manajemen lapangan yang terkonsolidasi dan terorganisasi, melakukan deteksi dini, dan monitoring di area-area yang rawan Hotspot dengan sistem dashboard.				



NO	KEBIJAKAN PRIORITAS	DASAR HUKUM	PROGRAM/ KEGIATAN/ SUB KEGIATAN	INDIKATOR KINERJA PROGRAM/ KEGIATAN/ SUB KEGIATAN	KETERANGAN
1	2	3	4	5	6
	melakukan infrastruktur dan monitoring dan pengawasan, memberikan pendidikan yang berkesinambungan kepada masyarakat, perusahaan, dan korporasi, terutama di daerah dengan kecenderungan peningkatan hotspot, mengajak tokoh agama dan tokoh masyarakat untuk turut menjelaskan kepada masyarakat akan bahaya kebakaran hutan dan lahan bagi kesehatan dan ekonomi.				
	mencegah dan menangani karhutla untuk masa yang akan datang baik yang disengaja maupun yang tidak disengaja.				
	Pemerintah Daerah menganggarkan dukungan pembiayaan pengelolaan perhutanan sosial yang bersumber dari APBD dan dapat memberikan insentif kepada pihak yang dapat memulihkan, mempertahankan, dan/atau melestarikan hutan di dalam dan di luar kawasan hutan berdasarkan Pasal 246 Peraturan Pemerintah Nomor 23 Tahun 2021 tentang Penyelenggaraan Kehutanan.	Pasal 246 Peraturan Pemerintah Nomor 23 Tahun 2021 tentang Penyelenggaraan Kehutanan			
	melakukan kegiatan rehabilitasi lahan di luar kawasan hutan berupa hutan dan lahan, ekosistem mangrove dan ekosistem gambut sesuai dengan arahan PP Nomor 23 Tahun 2021 tentang Pelaksanaan Rehabilitasi Hutan dan Lahan.	PP Nomor 23 Tahun 2021 tentang Pelaksanaan Rehabilitasi Hutan dan Lahan.			
	Melakukan penyusunan RPHJP (Rencana Pengelolaan Hutan Jangka Panjang) dan Rencana Pengelolaan Hutan Jangka Pendek (RPHJPD) pada KPH (Kesatuan Pengelolaan Hutan) dalam rangka pengelolaan hutan lestari dalam mewujudkan pengelolaan hutan berkelanjutan sesuai arahan Undang-Undang Nomor 11 Tahun 2020 tentang Cipta Kerja, Peraturan Pemerintah Nomor 23 Tahun 2021 tentang Penyelenggaraan Kehutanan, dan Peraturan Menteri Lingkungan Hidup dan Kehutanan Nomor 8 Tahun 2021 tentang Tata Hutan dan Penyusunan Rencana Pengelolaan Hutan, Serta Pemanfaatan Hutan di Hutan Lindung dan Hutan Produksi.	Undang-Undang Nomor 11 Tahun 2020 tentang Cipta Kerja, Peraturan Pemerintah Nomor 23 Tahun 2021 tentang Penyelenggaraan Kehutanan, dan Peraturan Menteri Lingkungan Hidup dan Kehutanan Nomor 8 Tahun 2021 tentang Tata Hutan dan Penyusunan Rencana Pengelolaan Hutan, Serta Pemanfaatan Hutan di Hutan Lindung dan Hutan Produksi.			



NO	KEBIJAKAN PRIORITAS	DASAR HUKUM	PROGRAM/ KEGIATAN/ SUB KEGIATAN	INDIKATOR KINERJA PROGRAM/ KEGIATAN/ SUB KEGIATAN	KETERANGAN
1	2	3	4	5	6
	Mendukung pencapaian NDC (Nationally Determined Contribution) Indonesia dari sektor FOLU (Forest and Others Land Use) melalui aksi pengurangan emisi, mempertahankan serapan, meningkatkan serapan karbon, serta pengembangan kelembagaan.				
	Kebijakan Pengurangan Emisi Gas Rumah Kaca, peningkatan ketahanan Iklim dan Nilai Ekonomi Karbon secara Nasional berdasarkan baseline 29% dengan usaha sendiri dan 41% dengan bantuan internasional. Target penurunan emisi GRK pada 5 (lima) sektor : energi (11%), limbah (0,38%), IPPU (0,1%), Pertanian (0,32%), Dan Kehutanan (17,2%).	a. Undang-undang Nomor 23 Tahun 2014 tentang Pemerintahan Daerah			
b. Undang-Undang Nomor 16 Tahun 2016 tentang Pengesahan Paris Agreement to the United Climate Change (Peretujuan Paris atas konvensi Kerangka kerja PBB mengenai Perubahan Iklim)					
c. Peraturan Presiden Nomor 98 Tahun 2021 tentang Penyelenggaraan Nilai Ekonomi Karbon untuk UK Pencapaian Target Kontribusi Yang ditetapkan secara Nasional dan Pengendalian Emisi Gas Rumah Kaca dalam Pembangunan Nasional					
	KPH efektif dimana KPH yang menjadi kewenangan Pemda akan dinilai oleh KLHK efektif atau tidak dalam menjalankan tugas dan fungsinya sebagai UPTD Provinsi sekaligus menjadi tolak ukur penyelenggaraan urusan kehutanan di tingkat tapak	PP 23 Tahun 2021 tentang penyelenggaraan kehutanan dan ditindaklanjuti dengan Permen KLHK Nomor 1 Tahun 2020 yang mengamanatkan agar KPH menyusun Rencana Pengelolaan Hutan Jangka Panjang (RPHJP) dan Rencana Pengelolaan Jangka Pendek (RPHJPd)			
	Dalam rangka mendukung 5 (lima) Arahan Presiden RI, diterjemahkan dalam 7 (tujuh) agenda pembangunan yang diturunkan kedalam Program Prioritas dan Kegiatan Prioritas antara lain:				
	a. Agenda 1. Memperkuat ketahanan ekonomi untuk pertumbuhan yang berkualitas dan berkeadilan, melalui peningkatan kuantitas ketahanan air untuk mendukung pertumbuhan ekonomi, dengan kegiatan prioritas, yaitu pengelolaan hutan berkelanjutan.				



NO	KEBIJAKAN PRIORITAS	DASAR HUKUM	PROGRAM/ KEGIATAN/ SUB KEGIATAN	INDIKATOR KINERJA PROGRAM/ KEGIATAN/ SUB KEGIATAN	KETERANGAN
1	2	3	4	5	6
	b. Agenda 3. Meningkatkan Sumber Daya Manusia Yang Berkualitas dan Berdaya Saing, melalui pengentasan kemiskinan, dengan kegiatan prioritas, yaitu perhutanan sosial.				
	c. Agenda 6. Membangun Lingkungan Hidup, Meningkatkan Ketahanan Bencana dan Perubahan Iklim, melalui pembangunan rendah karbon, dengan kegiatan prioritas, yaitu pemulihan lahan berkelanjutan				
8	PANGAN				
	a. Penguatan Cadangan Pangan Pemerintah Daerah (CPPD) melalui penetapan dan penyelenggaraan CPPD (termasuk pengadaan, pengelolaan, penyaluran CPPD)	<ul style="list-style-type: none"> · Undang-undang Nomor 18 tahun 2012 tentang Pangan · Peraturan Pemerintah Nomor 17 Tahun 2015 tentang Ketahanan Pangan dan Gizi 			
		<ul style="list-style-type: none"> · Peraturan Presiden Nomor 66 Tahun 2021 tentang Badan Pangan Nasional 			
		<ul style="list-style-type: none"> · Peraturan Badan Pangan Nasional Nomor 5 Tahun 2022 tentang Harga Acuan Pembelian di Tingkat Produsen dan Harga Acuan Penjualan Di Tingkat Konsumen Komoditas Jagung, Telur Ayam Ras, Dan Daging Ayam Ras 			
	b. Pemantapan ketersediaan pangan dan stabilisasi pasokan dan harga pangan melalui pemantauan ketersediaan, pasokan dan harga pangan, penyusunan neraca pangan, penguatan sarana prasarana logistik pangan, stabilisasi pasokan dan harga pangan	<ul style="list-style-type: none"> · Peraturan Badan Pangan Nasional Nomor 11 Tahun 2022 tentang Harga Acuan Pembelian di Tingkat Produsen dan Harga Acuan Penjualan di Tingkat Konsumen Komoditas Kedelai, Bawang Merah, Cabai Rawit Merah, Cabai Merah Keriting, Daging Sapi/Kerbau, dan Gula 			
		<ul style="list-style-type: none"> · Konsumsi Peraturan Badan Pangan Nasional Nomor 15 Tahun 2022 tentang Stabilisasi Pasokan dan Harga Beras, Jagung, dan Kedelai di Tingkat Konsumen 			
		<ul style="list-style-type: none"> · Peraturan Badan Pangan Nasional Nomor 7 Tahun 2023 tentang Harga Eceran Tertinggi Beras 			



NO	KEBIJAKAN PRIORITAS	DASAR HUKUM	PROGRAM/ KEGIATAN/ SUB KEGIATAN	INDIKATOR KINERJA PROGRAM/ KEGIATAN/ SUB KEGIATAN	KETERANGAN
1	2	3	4	5	6
	c. Penyusunan rencana aksi pangan dan gizi sebagai dokumen perencanaan, pelaksanaan, pemantauan dan evaluasi serta pengendalian kebutuhan dan kecukupan pangan dan gizi di daerah	· Undang-undang Nomor 18 tahun 2012 tentang Pangan Peraturan Pemerintah Nomor 17 Tahun 2015 tentang Ketahanan Pangan dan Gizi			
	d. Pengentasan kerawanan pangan dan gizi melalui penyusunan peta ketahanan dan kerentanan pangan (FSVA), intervensi penanganan kerawanan pangan dan gizi, penyelenggaraan Sistem peringatan dini kerawanan pangan dan gizi (SKPG)	· Undang-undang Nomor 18 tahun 2012 tentang Pangan · Peraturan Pemerintah Nomor 17 Tahun 2015 tentang Ketahanan Pangan dan Gizi			
		· Peraturan Badan Pangan Nomor 10 Tahun 2022 tentang Tata Cara Penyusunan Peta Ketahanan dan Kerentanan Pangan			
		· Peraturan Badan Pangan Nomor 16 Tahun 2022 tentang Penyelenggaraan Sistem Peringatan Dini Kerawanan Pangan dan Gizi			
	e. Peningkatan Skor Pola Pangan Harapan (PPH) melalui penganekaragaman konsumsi pangan berbasis sumber daya lokal, analisis situasi konsumsi pangan, pengembangan usaha pangan lokal, perencanaan produksi dan penyediaan pangan	· Undang-undang Nomor 18 tahun 2012 tentang Pangan · Peraturan Pemerintah Nomor 17 Tahun 2015 tentang Ketahanan Pangan dan Gizi			
	f. Penjaminan keamanan pangan segar melalui pengawasan pre market dan post market, pembinaan kepada pelaku usaha pangan segar usaha kecil dan mikro, peningkatan kompetensi petugas pengawas keamanan pangan, peningkatan sarana prasarana pengawasan dan penyuluhan keamanan pangan kepada masyarakat dan pelaku usaha pangan segar.	· Undang-undang Nomor 18 tahun 2012 tentang Pangan			
		· Peraturan Pemerintah Nomor 17 Tahun 2015 tentang Ketahanan Pangan dan Gizi			
		· Undang-undang Nomor 23 tahun 2014 tentang Pemerintah Daerah,			
		· Peraturan Pemerintah Nomor 86 tahun 2019 tentang Keamanan Pangan			
		· Peraturan Pemerintah Nomor 5/2021 tentang Penyelenggaraan Perizinan Berusaha Berbasis Risiko			
	g. Penguatan data dan	· Undang-undang Nomor 18 tahun 2012 tentang Pangan			



NO	KEBIJAKAN PRIORITAS	DASAR HUKUM	PROGRAM/ KEGIATAN/ SUB KEGIATAN	INDIKATOR KINERJA PROGRAM/ KEGIATAN/ SUB KEGIATAN	KETERANGAN
1	2	3	4	5	6
	sistem informasi pangan	· Peraturan Pemerintah Nomor 17 Tahun 2015 tentang Ketahanan Pangan dan Gizi			
		· Peraturan Badan Pangan Nomor 3 Tahun 2023 tentang Satu Data Pangan			
9	KOPERASI, USAHA KECIL DAN MENENGAH				
	Pemerintah Daerah dapat memasukkan program, kegiatan, sub kegiatan dalam RKPD, antara lain:				
	1) sosialisasi pelaksanaan program KUR kepada Pemerintah Daerah;				
	2) monitoring dan evaluasi KUR di daerah;				
	3) pembinaan pelaksanaan program KUR oleh Pemerintah Daerah;				
	4) pembinaan terkait KUR klaster yang mengimplementasikan; dan				
	5) program One Village One Product (OVOP).				
	Sesuai ketentuan peraturan perundang-undangan.				
	Pemerintah Daerah juga memasukkan program, kegiatan, sub kegiatan untuk keperluan pengembangan dan pendampingan usaha penerima KUR dalam RKPD.				
	Pemerintah Daerah mengarahkan dukungan kebijakan kepada petani untuk memanfaatkan KUR pertanian yang membantu permodalan dan kemajuan pertanian dengan memprioritaskan pembelian Rice Milling Unit (RMU), pengering (dryer) dan alat panen padi modern lainnya dalam rangka optimalisasi peningkatan sarana pasca panen pertanian yang modern, meningkatkan ketahanan pangan dan kesejahteraan petani, dan meningkatkan peran sektor pertanian terhadap perekonomian nasional.				



NO	KEBIJAKAN PRIORITAS	DASAR HUKUM	PROGRAM/ KEGIATAN/ SUB KEGIATAN	INDIKATOR KINERJA PROGRAM/ KEGIATAN/ SUB KEGIATAN	KETERANGAN
1	2	3	4	5	6
	<p>Dalam rangka menjaga stabilitas perekonomian di daerah dan mengatasi permasalahan ekonomi sektor riil serta menjaga stabilitas harga barang dan jasa yang terjangkau oleh masyarakat, Pemerintah Daerah menyediakan program, kegiatan, dan sub kegiatan untuk:</p> <p>1) mendukung tugas Tim Pengendali Inflasi Daerah (TPID), Pemerintah Daerah dalam RKPD 2024 sesuai dengan ketentuan peraturan perundang-undangan terkait; dan</p> <p>2) pengendalian harga barang dan jasa yang menjadi kebutuhan masyarakat, seperti penyediaan 9 (sembilan) bahan pokok, melalui belanja tidak terduga yang dapat digunakan sesuai dengan kebutuhan.</p> <p>Pemerintah Daerah wajib melakukan pengawasan</p> <p>1) pengalokasian dan pelaksanaan pengadaan barang/jasa;</p> <p>2) pelaksanaan kemitraan untuk Usaha Mikro, Usaha Kecil, serta Koperasi;</p> <p>3) penyediaan tempat promosi dan pengembangan Usaha Mikro dan usaha Kecil pada infrastruktur publik; dan</p> <p>4) layanan bantuan dan pendampingan hukum, bagi Usaha Mikro dan Usaha Kecil serta Koperasi melalui aparat pengawasan internal pada Pemerintah Daerah.</p>				
	<p>Pengawasan dimaksud meliputi kegiatan audit, reviu, pemantauan, evaluasi, dan/atau penyelenggaraan mekanisme pengaduan (whistleblowing system) dengan menggunakan penyelenggaraan mekanisme pengaduan (whistleblowing system) yang sudah berjalan.</p> <p>kemudahan, perlindungan dan pemberdayaan Koperasi dan UMKM dilaksanakan melalui program/kegiatan meliputi:</p> <p>1) pendataan;</p> <p>2) pelatihan dan pendampingan;</p>				



NO	KEBIJAKAN PRIORITAS	DASAR HUKUM	PROGRAM/ KEGIATAN/ SUB KEGIATAN	INDIKATOR KINERJA PROGRAM/ KEGIATAN/ SUB KEGIATAN	KETERANGAN
1	2	3	4	5	6
	3) layanan bantuan dan pendampingan hukum;				
	4) pemulihan usaha;				
	5) penyediaan tempat promosi dan pengembangan Usaha Mikro dan Usaha Kecil pada infrastruktur publik;				
	6) dukungan kemitraan;				
	7) pemberian kemudahan dan insentif bagi Usaha Mikro dan Usaha Kecil;				
	8) penyelenggaraan dan pengembangan inkubasi;				
	9) fasilitasi perizinan berusaha.				
	pelaksanaan strategi penciptaan peluang usaha dan start-up dilaksanakan antara lain:				
	1) pelatihan kewirausahaan bagi wirausaha pemula termasuk bagi generasi muda, perempuan, termasuk korban kekerasan dan tindak pidana perdagangan orang, santri dan penyandang disabilitas;				
	2) inkubasi usaha;				
	3) penguatan kapasitas layanan usaha;				
	4) pengembangan sentra Industri Kecil dan Menengah (IKM); dan				
	5) penyediaan insentif fiskal.				
	Pemerintah Daerah wajib melakukan pengawasan				
	1) pengalokasian dan pelaksanaan pengadaan barang/jasa;				
	2) pelaksanaan kemitraan untuk Usaha Mikro, Usaha Kecil, serta Koperasi;				
	3) penyediaan tempat promosi dan pengembangan Usana Mikro dan usaha Kecil pada infrastruktur publik; dan				
	4) layanan bantuan dan pendampingan hukum, bagi Usaha Mikro dan Usaha Kecil serta Koperasi melalui aparat pengawasan internal pada Pemerintah Daerah.				



NO	KEBIJAKAN PRIORITAS	DASAR HUKUM	PROGRAM/ KEGIATAN/ SUB KEGIATAN	INDIKATOR KINERJA PROGRAM/ KEGIATAN/ SUB KEGIATAN	KETERANGAN
1	2	3	4	5	6
	<p>Pengawasan dimaksud meliputi kegiatan audit, revidu, pemantauan, evaluasi, dan/atau penyelenggaraan mekanisme pengaduan (whistleblowing system) dengan menggunakan penyelenggaraan mekanisme pengaduan (whistleblowing system) yang sudah berjalan.</p>				
	<p>Dukungan penganggaran program strategis pada RKPd yang diamanatkan ketentuan peraturan perundang-undangan:</p>				
	<p>a. dalam rangka mendukung program pemerintah mengenai Strategi Nasional Keuangan Inklusif (SNKI) antara lain:</p>				
	<p>1) peningkatan literasi keuangan dan perlindungan konsumen;</p>				
	<p>2) peningkatan rekening dan penggunaan produk keuangan formal;</p>				
	<p>3) optimalisasi PTSL;</p>				
	<p>4) optimalisasi agen bank dan titik layanan non bank, peningkatan; dan</p>				
	<p>5) layanan keuangan digital dan transaksi non tunai, serta penguatan monev inklusif.</p>				
	<p>b. Dalam rangka menjaga stabilitas perekonomian di daerah dan mengatasi permasalahan ekonomi sektor riil serta menjaga stabilitas harga barang dan jasa yang terjangkau oleh masyarakat, Pemerintah Daerah menyediakan program, kegiatan, dan sub kegiatan untuk:</p>				
	<p>1) mendukung tugas Tim Pengendali Inflasi Daerah (TPID), Pemerintah Daerah dalam RKPd 2024 sesuai dengan ketentuan peraturan perundang-undangan terkait; dan</p>				
	<p>2) pengendalian harga barang dan jasa yang menjadi kebutuhan masyarakat, seperti penyediaan 9 (sembilan) bahan pokok, melalui belanja tidak terduga yang dapat digunakan sesuai dengan kebutuhan.</p>				
<p>10</p>	<p>KEBUDAYAAN</p>				



NO	KEBIJAKAN PRIORITAS	DASAR HUKUM	PROGRAM/ KEGIATAN/ SUB KEGIATAN	INDIKATOR KINERJA PROGRAM/ KEGIATAN/ SUB KEGIATAN	KETERANGAN
1	2	3	4	5	6
Kebudayaan	memajukan kebudayaan Indonesia di tengah-tengah peradaban dunia dan menjadikan kebudayaan sebagai investasi untuk membangun masa depan dan peradaban bangsa demi terwujudnya tujuan nasional, yaitu:	1. UU No.33/2009 tentang Perfilman			
	1) upaya pemajuan objek kebudayaan Indonesia melalui perlindungan, pengembangan, pemanfaatan dan pembinaan sebagaimana diatur dalam ketentuan peraturan perundang- undangan;	2. UU No.11/2010 tentang Cagar Budaya			
	2) upaya pelestarian cagar budaya melalui perlindungan, pengembangan dan pemanfaatan sebagaimana diatur dalam ketentuan peraturan perundang-undangan;	3. UU No.5/2017 tentang Pemajuan Kebudayaan			
	3) upaya pengelolaan museum melalui perlindungan, pengembangan dan pemanfaatan koleksi melalui kebijakan pengaturan perencanaan, pelaksanaan dan pengawasan untuk kesejahteraan masyarakat sebagaimana diatur dalam ketentuan peraturan perundang-undangan;	4. PP No.66/2015 tentang Museum			
	4) Upaya peningkatan tata kelola melalui penyusunan dan pemantauan evaluasi Pokok-Pokok Pikiran Kebudayaan Daerah yang dijadikan rujukan penyusunan Dokumen Perencanaan dan penganggaran daerah;	5. PP No.87/2021 tentang Peraturan Pelaksanaan Undang-Undang No.5 Tahun 2017 tentang Pemajuan Kebudayaan			
	5) Upaya pemutakhiran data dan informasi terkait OPK (Objek Pemajuan Kebudayaan), Cagar Budaya, tenaga dan lembaga kebudayaan dalam aplikasi Data Pokok Kebudayaan.	6. PP No.1/2022 tentang Register Nasional dan Pelestarian Cagar Budaya			
		7. Perpres No.65/2018 tentang Tata Cara Penyusunan PPKD dan Strategi Kebudayaan;			
		8. Keppres nomor 21 tahun 2022 tentang Gugus Tugas Manajemen Talenta Nasional;			
		9. Perpres No. 114 tahun 2022 tentang Strategi Kebudayaan			
	1. Agar Dokumen Pokok Pikiran Kebudayaan Daerah (PPKD) dapat terintegrasi ke dalam Dokrenda (RPJMD dan RKPD)	1. Undang-undang No. 5 Tahun 2017 tentang Pemajuan Kebudayaan			



NO	KEBIJAKAN PRIORITAS	DASAR HUKUM	PROGRAM/ KEGIATAN/ SUB KEGIATAN	INDIKATOR KINERJA PROGRAM/ KEGIATAN/ SUB KEGIATAN	KETERANGAN
1	2	3	4	5	6
	2. Agar Daerah Provinsi dapat mendukung dan melaksanakan kegiatan Pekan Kebudayaan Daerah (PKD) setiap tahunnya sebagai tindak lanjut dari pelaksanaan Pekan Kebudayaan Nasional (PKN).	2. Peraturan Presiden No. 65 Tahun 2018 tentang Tata Cara Penyusunan Pokok Pikiran Kebudayaan Daerah (PPKD) dan Strategi Kebudayaan			
	3. Agar Kebudayaan dapat terintegrasi dalam urusan Pendidikan melalui mata pelajaran muatan lokal kebudayaan.	3. Peraturan Menteri Pendidikan, Kebudayaan, Riset, dan Teknologi RI No. 1 Tahun 2022 tentang Tata Cara Pemantauan dan Evaluasi Pelaksanaan Pokok Pikiran Kebudayaan Daerah (PPKD)			
11	KELAUTAN DAN PERIKANAN				
Kelautan dan Perikanan	Dalam rangka pengendalian kawasan budidaya perikanan danau sebagaimana diamanatkan dalam Pasal 8 angka (5) Peraturan Presiden Nomor 81 Tahun 2014 tentang Rencana Tata Ruang Danau Toba dan Sekitarnya, Pemerintah Daerah Provinsi Sumatera Utara dan 7 (tujuh) kabupaten sekitar danau toba terdiri atas Kabupaten Toba, Kabupaten Simalungun, Kabupaten Karo, Kabupaten Tapanuli Utara, Kabupaten Humbang Hasundutan, Kabupaten Samosir, dan Kabupaten Dairi wajib menyusun rencana pengendalian kawasan budidaya perikanan danau termasuk rencana penertiban Keramba Jaring Apung (KJA) beserta pemberian insentif kepada masyarakat berupa pemberian kompensasi yang dialokasikan dalam program, kegiatan, dan sub kegiatan dalam RKPD.	Peraturan Presiden Nomor 81 Tahun 2014 tentang Rencana Tata Ruang Danau Toba dan Sekitarnya			
	Pemerintah Daerah mengalokasikan anggaran untuk Fasilitasi pembuatan Kartu Usaha Kelautan dan Perikanan (KUSUKA) termasuk migrasi kartu nelayan menjadi kartu KUSUKA dalam rangka membantu nelayan mengakses bantuan pemerintah seperti asuransi bagi nelayan kecil, bantuan sarana penangkapan ikan, akses permodalan, sehat dan lain-lain sesuai dengan Undang- Undang Nomor 7 Tahun 2016 tentang Perlindungan dan Pemberdayaan Nelayan, Pembudi Daya Ikan, dan Petambak Garam.	1. Undang- Undang Nomor 7 Tahun 2016 tentang Perlindungan dan Pemberdayaan Nelayan, Pembudi Daya Ikan, dan Petambak Garam.			
		2. Peraturan Menteri Kelautan dan Perikanan Nomor 41 Tahun 2022 Tentang Kartu Pelaku Usaha dan Pelaku Pendukung Sektor Kelautan dan Perikanan			



NO	KEBIJAKAN PRIORITAS	DASAR HUKUM	PROGRAM/ KEGIATAN/ SUB KEGIATAN	INDIKATOR KINERJA PROGRAM/ KEGIATAN/ SUB KEGIATAN	KETERANGAN
1	2	3	4	5	6
	Pemerintah Daerah mengalokasikan anggaran untuk: 1) pengawasan sumber daya kelautan dan perikanan, SDM pengawasan, sarana dan prasarana pengawasan, pengawasan pelaku usaha kelautan dan perikanan serta peraturan daerah terkait pengawasan sumber daya kelautan dan perikanan; 2) penyusunan dan sosialisasi Perda RZWP-3-K yang terintegrasi dengan RTRW; 3) monitoring pelaksanaan implementasi RZWP-3-K, sesuai dengan Undang-Undang Nomor 11 Tahun 2020 tentang Cipta Kerja, yang diturunkan menjadi Peraturan Pemerintah Nomor 5 Tahun 2021 tentang Penyelenggaraan Perizinan Usaha Berbasis Risiko, Peraturan Pemerintah Nomor 21 Tahun 2021 tentang Penyelenggaraan Penataan Ruang dan Peraturan Pemerintah Nomor 27 Tahun 2021 tentang Penyelenggaraan Bidang Kelautan dan Perikanan; 4) Pengadaan sarana dan prasarana produksi garam, sarana dan prasarana pasca produksi garam, peningkatan kualitas SDM produksi Garam untuk mendukung percepatan pembangunan Pergaraman untuk memenuhi kebutuhan Garam nasional sesuai dengan Peraturan Presiden No. 126 Tahun 2022 tentang Percepatan Pembangunan Pergaraman Nasional; dan 5) Pengelolaan kawasan konservasi daerah yang telah ditetapkan oleh Pemerintah Pusat.	1. Undang-Undang Nomor 11 Tahun 2020 tentang Cipta Kerja 2. Peraturan Presiden No. 126 Tahun 2022 tentang Percepatan Pembangunan Pergaraman Nasional			
	Pemerintah Daerah mengalokasikan anggaran untuk: 1) penyediaan data pelaku usaha perikanan tangkap, perikanan budidaya, petambak garam dan pengolah hasil kelautan dan perikanan serta serapan tenaga kerja sektor kelautan dan perikanan lainnya; 2) penyediaan data produksi perikanan tangkap, perikanan budidaya, stok garam dan nilai konsumsi ikan; 3) penyediaan SDM enumerator dan proses pendataan pelaku usaha kelautan dan perikanan melalui satu data KUSUKA serta penyelesaian validasi nasional tepat waktu, sesuai dengan Peraturan Presiden Nomor 39	1. Peraturan Presiden Nomor 39 Tahun 2019 tentang Satu Data Indonesia 2. Peraturan Menteri Kelautan dan Perikanan Nomor 61 Tahun 2020 tentang Satu Data Kelautan dan Perikanan."			



NO	KEBIJAKAN PRIORITAS	DASAR HUKUM	PROGRAM/ KEGIATAN/ SUB KEGIATAN	INDIKATOR KINERJA PROGRAM/ KEGIATAN/ SUB KEGIATAN	KETERANGAN
1	2	3	4	5	6
	Tahun 2019 tentang Satu Data Indonesia dan Peraturan Menteri Kelautan dan Perikanan Nomor 61 Tahun 2020 tentang Satu Data Kelautan dan Perikanan.				
12	KESATUAN BANGSA DAN POLITIK				
	Memperkuat Stabilitas Polhukam dan Transformasi Pelayanan Publik.	1. Pasal 69 Undang-Undang Nomor 5 Tahun 2014 tentang Aparatur Sipil Negara menyatakan bahwa Aparatur Sipil Negara harus memiliki kompetensi teknis, manajerial dan sosio kultural			
	Negara wajib terus hadir dalam melindungi segenap bangsa, memberikan rasa aman serta pelayanan public yang berkualitas pada seluruh warga negara dan menegakkan kedaulatan negara. Pemerintah akan terus berupaya meningkatkan tata Kelola pemerintahan yang baik dan transparan yang dapat diakses oleh semua masyarakat melalui:	2. Pasal 233 UU 23 Tahun 2014 tentang Pemerintah Daerah;			
	a. reformasi kelembagaan birokrasi untuk pelayanan publik yang berkualitas;	3. Pasal 6 PP 12 Tahun 2017 ttg Binwas Pemda			
	b. meningkatkan pengembangan SDM aparatur sebagai pelaksana kebijakan publik, pelayan publik, perekat dan pemersatu bangsa;	4. Peraturan Menteri Dalam Negeri Nomor 108 Tahun 2017 tentang Kompetensi Pemerintahan			
	c. meingkatkan hak-hak politik dan kebebasan sipil;				
	d. memperbaiki sistem peradilan, penataan regulasi dan tata kelola kemandirian siber;				
	e. mempermudah akses terhadap keadilan dan sistem anti korupsi; dan				
	f. mempermudah akses terhadap pelayanan dan perlindungan Warga Negara Indonesia (WNI) di luar negeri.				
	bidang fasilitasi politik dalam negeri:				
	1) sosialisasi kebijakan dibidang politik dalam negeri.				



NO	KEBIJAKAN PRIORITAS	DASAR HUKUM	PROGRAM/ KEGIATAN/ SUB KEGIATAN	INDIKATOR KINERJA PROGRAM/ KEGIATAN/ SUB KEGIATAN	KETERANGAN
1	2	3	4	5	6
	2) pelaksanaan penyelenggaraan pemantauan, pelaporan dan evaluasi perkembangan politik di daerah sesuai dengan ketentuan peraturan perundang-undangan;				
	3) peningkatan kapasitas dan kelembagaan partai politik dalam rangka mewujudkan tata kelola bantuan keuangan partai politik yang transparan dan akuntabel bagi partai politik penerima bantuan keuangan di tingkat provinsi dan kabupaten/kota sesuai dengan ketentuan peraturan perundang-undangan; dan				
	4) pencapaian target Indeks Demokrasi Indonesia (IDI) melalui optimalisasi peran dan fungsi pokja pengembangan demokrasi provinsi				
	bidang fasilitasi ketahanan ekonomi, sosial dan budaya:				
	1) implementasi Peraturan Menteri Dalam Negeri Nomor 12 tahun 2019 tentang Fasilitasi Pencegahan dan Pemberantasan Penyalahgunaan dan Peredaran Gelap Narkotika dan Prekursor Narkotika (P4GN dan PN) antara lain:				
	a) pembentukan tim terpadu P4GN dan PN;				
	b) penyusunan rencana aksi daerah P4GN dan PN;				
	c) pembentukan perda tentang P4GN dan PN; dan				
	d) pelaporan dan evaluasi pelaksanaan P4GN dan PN.				
	2) koordinasi dan monitoring tindak lanjut Instruksi Presiden Nomor 2 Tahun 2020 tentang Rencana Aksi Nasional Pencegahan dan Pemberantasan Penyalahgunaan dan Peredaran Gelap Narkotika dan Prekursor Narkotika Tahun 2020-2024 antara lain				
	a) pelaksanaan rencana aksi generik;				
	b) pelaksanaan rencana aksi khusus; dan				



NO	KEBIJAKAN PRIORITAS	DASAR HUKUM	PROGRAM/ KEGIATAN/ SUB KEGIATAN	INDIKATOR KINERJA PROGRAM/ KEGIATAN/ SUB KEGIATAN	KETERANGAN
1	2	3	4	5	6
	c) pelaporan dan evaluasi Rencana Aksi Nasional Pencegahan dan Pemberantasan Penyalahgunaan dan Peredaran Gelap Narkotika dan Prekursor Narkotika Tahun 2020-2024 pelaksanaan Instruksi Presiden Nomor 2 Tahun 2020				
	3) pelaksanaan kegiatan Revitalisasi Fungsi dan Peran Anjungan Daerah di TMII melalui:				
	a) promosi budaya:				
	b) pagelaran seni dan budaya;				
	c) pameran produk unggulan ekonomi daerah; dan				
	d) seminar dan lokakarya, sesuai dengan ketentuan peraturan perundang-undangan				
	4). pelaksanaan Forum Kerukunan Umat Beragama (FKUB) dan Penghayat Kepercayaan terhadap Tuhan Yang Maha Esa sesuai dengan Surat Edaran Menteri Dalam Negeri Nomor 903/6397/SJ tanggal 25 November 2020 tentang Penyediaan Anggaran FKUB dalam RKPD Provinsi dan Kabupaten/Kota wajib menyediakan program, kegiatan dan sub kegiatan pada SKPD terkait tugas dan fungsi dan/atau belanja hibah sesuai dengan ketentuan peraturan perundang-undangan.				
	bidang fasilitasi kewaspadaan nasional				
	1) penanganan konflik sosial sesuai dengan ketentuan peraturan perundang-undangan;				
	2) pembentukan dan penguatan tim terpadu penanganan konflik sosial tingkat provinsi dan kabupaten/kota;				
	3) pendanaan konflik faktual				
	4) pemetaan daerah rawan konflik sosial hingga tingkat desa/kelurahan;				



NO	KEBIJAKAN PRIORITAS	DASAR HUKUM	PROGRAM/ KEGIATAN/ SUB KEGIATAN	INDIKATOR KINERJA PROGRAM/ KEGIATAN/ SUB KEGIATAN	KETERANGAN
1	2	3	4	5	6
	<p>5) penanganan potensi ancaman, hambatan dan gangguan di daerah melalui deteksi dini dan cegah dini melalui pembentukan Tim Kewaspadaan Dini dan Pemberdayaan Forum Kewaspadaan Dini Masyarakat (FKDM) dengan temu cepat dan lapor cepat permasalahan/gangguan melalui pusat komunikasi sesuai dengan amanat Peraturan Menteri Dalam Negeri Nomor 2 Tahun 2008 tentang Kewaspadaan Dini di Daerah sebagaimana telah diubah dengan Peraturan Menteri Dalam Negeri Nomor 46 Tahun 2019 tentang Perubahan atas Peraturan Menteri Dalam Negeri Nomor 2 Tahun 2008 tentang Kewaspadaan Dini di Daerah.</p>				
	<p>6) penyelenggaraan Forum Persaudaraan Masyarakat Melanesia Indonesia (FPMMI) sesuai dengan ketentuan peraturan perundang-undangan;</p>				
	<p>7) penguatan pengawasan orang asing, organisasi masyarakat asing, lembaga asing dan tenaga kerja asing sesuai dengan ketentuan peraturan perundang-undangan;</p>				
	<p>8) penanganan pengungsi luar negeri sesuai dengan ketentuan peraturan perundang-undangan;</p>				
	<p>9) peningkatan efektifitas FORKOPIMDA Provinsi, FORKOPIMDA Kabupaten, FORKOPIMDA Kota, dan Forum Koordinasi Pimpinan di Kecamatan sebagai pelaksanaan urusan pemerintahan umum yang menjadi kewenangan Presiden sebagai kepala pemerintahan dan dilaksanakan oleh gubernur, bupati/wali kota, dan camat di wilayah kerja masing-masing;</p>				



NO	KEBIJAKAN PRIORITAS	DASAR HUKUM	PROGRAM/ KEGIATAN/ SUB KEGIATAN	INDIKATOR KINERJA PROGRAM/ KEGIATAN/ SUB KEGIATAN	KETERANGAN
1	2	3	4	5	6
	<p>10) peningkatan SDM aparatur kesbangpol di bidang intelijen dan kewaspadaan dini melalui pendidikan dan pelatihan serta sosialisasi sesuai amanat Peraturan Menteri Dalam Negeri Nomor 2 Tahun 2008 tentang Kewaspadaan Dini di Daerah sebagaimana telah diubah dengan Peraturan Menteri Dalam Negeri Nomor 46 Tahun 2019 tentang Perubahan atas Peraturan Menteri Dalam Negeri Nomor 2 Tahun 2008 tentang Kewaspadaan Dini di Daerah;</p>				
	<p>11) pembentukan dan penyelenggaraan pusat komunikasi dan informasi kewaspadaan dini di tingkat provinsi, kabupaten/kota untuk menunjang pelaporan secara cepat, tepat, dan akurat terkait situasi kondisi yang dapat menimbulkan ancaman, tantangan, hambatan, dan gangguan di daerah sesuai dengan amanat Peraturan Menteri Dalam Negeri Nomor 46 Tahun 2019 tentang Perubahan atas Peraturan Menteri Dalam Negeri Nomor 2 Tahun 2008 tentang Kewaspadaan Dini di Daerah; dan</p>			○	
	<p>12) Pendanaan pencegahan dan penanggulangan ekstrimisme berbasis kekerasan yang mengarah kepada terorisme sesuai Peraturan Presiden Nomor 7 Tahun 2021.</p>				
	<p>bidang bina ideologi, karakter dan wawasan kebangsaan:</p>				
	<p>1) revitalisasi dan aktualisasi nilai-nilai Pancasila dan pendidikan wawasan kebangsaan sesuai dengan ketentuan peraturan perundang-undangan;</p>				
	<p>2) penyelenggaraan Pembinaan Kesadaran Bela Negara sesuai dengan ketentuan peraturan perundang-undangan;</p>				



NO	KEBIJAKAN PRIORITAS	DASAR HUKUM	PROGRAM/ KEGIATAN/ SUB KEGIATAN	INDIKATOR KINERJA PROGRAM/ KEGIATAN/ SUB KEGIATAN	KETERANGAN
1	2	3	4	5	6
	3) melaksanakan 5 (lima) program yang meliputi Gerakan Indonesia Melayani, Gerakan Indonesia Bersih, Gerakan Indonesia Tertib, Gerakan Indonesia Mandiri, dan Gerakan Indonesia Bersatu melalui kegiatan Penyelenggaraan Gerakan Nasional Revolusi Mental (GNRM) dan Pembentukan Gugus Tugas Gerakan Nasional Revolusi Mental (GNRM) di Daerah sesuai dengan ketentuan peraturan perundang-undangan;				
	4) melaksanakan Penguatan Pendidikan Karakter di daerah sesuai dengan ketentuan peraturan perundang-undangan;				
	5) penyelenggaraan, pembinaan dan penguatan pembauran kebangsaan dan pelestarian Bhinneka Tunggal Ika terkait tugas dan fungsi perangkat daerah yang menangani urusan bangsa dan politik;				
	6) pembentukan Forum Pembauran Kebangsaan (FPK), optimalisasi dan pemberdayaan FPK dalam bentuk program, kegiatan, sub kegiatan atau dukungan belanja hibah dalam rangka fasilitasi dan pembinaan penyelenggaraan pembauran kebangsaan di daerah, meliputi penguatan kelembagaan, dukungan penganggaran, sarana dan prasarana, pengembangan kapasitas sumber daya manusia, peningkatan peran dan fungsi, serta pengawasan dan pelaporan sesuai ketentuan Peraturan Perundang-Undangan;				
	7) penyelenggaraan Revitaliasi Nilai-Nilai Sejarah Kebangsaan dalam Penguatan Persatuan dan Kesatuan; dan				
	8) penyelenggaraan Peningkatan Kesadaran Warga Negara Indonesia tentang Hak dan Kewajiban.				
	1) Penyelenggaraan Pembinaan Kesadaran Bela Negara (PKBN), antara lain:				
	a) pelaksanaan PKBN lingkup pendidikan;				
	b) penyelenggaraan PKBN lingkup masyarakat;				



NO	KEBIJAKAN PRIORITAS	DASAR HUKUM	PROGRAM/ KEGIATAN/ SUB KEGIATAN	INDIKATOR KINERJA PROGRAM/ KEGIATAN/ SUB KEGIATAN	KETERANGAN
1	2	3	4	5	6
	c) penyelenggaraan PKBN lingkup pekerjaan .				
	2) pengelolaan komponen pendukung pertahanan negara.				
	3) Pembinaan dan kerja sama dalam pelaksanaan pengabdian sesuai dengan profesi, pengelolaan komponen pendukung, pembentukan, penetapan, dan pembinaan komponen cadangan, serta mobilisasi dan demobilisasi.				
	peningkatan akselerasi penguasaan, pemanfaatan, dan kemajuan ilmu pengetahuan dan teknologi sesuai dengan ketentuan peraturan perundang-undangan.				
	pelaksanaan event nasional yang diselenggarakan setiap tahun, seperti kegiatan Musabaqah Tilawatil Qur'an (MTQ) dan Seleksi Tilawatil Qur'an (STQ) sesuai dengan ketentuan peraturan perundang-undangan.				
	pendanaan Program Pembangunan Kawasan Perbatasan Negara dalam rangka Peningkatan Kesejahteraan Masyarakat dan memperkuat Ketahanan Pangan, serta Program Peningkatan Konektifitas melalui Pembangunan Infrastruktur Kewenangan Provinsi maupun Kabupaten/Kota untuk mewujudkan pusat-pusat pertumbuhan di kawasan perbatasan negara yang berkoordinasi dengan BPPD sesuai dengan ketentuan peraturan perundang-undangan.				
	pembangunan kawasan perbatasan yang holistik, terintegrasi, dengan fokus potensi unggulan dalam konsep pengembangan wilayah yang terintegrasi, Pemerintah Daerah Provinsi dan Kabupaten/Kota, yang berada di kawasan perbatasan negara harus memperhatikan/ menjadikan dasar atau acuan pada Rencana Induk Pengelolaan Perbatasan Negara Tahun 2020-2024				



NO	KEBIJAKAN PRIORITAS	DASAR HUKUM	PROGRAM/ KEGIATAN/ SUB KEGIATAN	INDIKATOR KINERJA PROGRAM/ KEGIATAN/ SUB KEGIATAN	KETERANGAN
1	2	3	4	5	6
	<p>a. percepatan pembangunan daerah tertinggal, Pemerintah Daerah yang termasuk kategori daerah tertinggal untuk memfokuskan penanganan program dan kegiatan berdasarkan kriteria perekonomian masyarakat, sumber daya manusia, sarana dan prasarana, kemampuan keuangan daerah, aksesibilitas, dan karakteristik daerah sesuai dengan ketentuan peraturan perundang- undangan.</p>				
	<p>b. percepatan pembangunan daerah tertinggal dan mengurangi kesenjangan antar daerah pada kabupaten daerah tertinggal, meliputi penyusunan Tim Koordinasi Percepatan Pembangunan Daerah Tertinggal, penyusunan dokumen Strategi Daerah Percepatan Pembangunan Daerah Tertinggal (STRADA-PPDT), Rencana Aksi Daerah (RAD) Percepatan Pembangunan Daerah Tertinggal (RAD-PPDT), pelaksanaan reviu dokumen STRADA-PPDT dan RAD-PPDT, penyusunan Laporan Pemantauan dan Evaluasi STRADA-PPDT dan RAD-PPDT sesuai dengan ketentuan peraturan perundang- undangan.</p>			○	
	<p>a. Pembinaan wawasan kebangsaan dan ketahanan nasional dalam rangka menetapkan pengamalan Pancasila, pelaksanaan Undang-Undang Dasar Negara Republik Indonesia Tahun 1945, pelestarian Bhinneka Tunggal Ika serta pemertahanan dan pemeliharaan keutuhan Negara Kesatuan Republik Indonesia;</p>				
	<p>b. Pembinaan persatuan dan kesatuan bangsa;</p>				
	<p>c. Pembinaan kerukunan antarsuku dan intrasuku, umat beragama, ras, dan golongan lainnya guna mewujudkan stabilitas keamanan lokal, regional, dan nasional;</p>				
	<p>d. Penanganan konflik sosial sesuai ketentuan peraturan perundang-undangan;</p>				



NO	KEBIJAKAN PRIORITAS	DASAR HUKUM	PROGRAM/ KEGIATAN/ SUB KEGIATAN	INDIKATOR KINERJA PROGRAM/ KEGIATAN/ SUB KEGIATAN	KETERANGAN
1	2	3	4	5	6
	<p>e. Koordinasi pelaksanaan tugas antarinstansi pemerintahan yang ada di wilayah daerah provinsi dan daerah kabupaten/kota untuk menyelesaikan permasalahan yang timbul dengan memperhatikan prinsip demokrasi, hak asasi manusia, pemerataan keadilan, keistimewaan dan kekhususan, potensi serta keanekaragaman daerah sesuai dengan ketentuan peraturan perundang-undangan;</p> <p>f. Pengembangan kehidupan demokrasi berdasarkan Pancasila; dan</p> <p>g. Pelaksanaan semua Urusan Pemerintahan yang bukan merupakan kewenangan daerah dan tidak dilaksanakan oleh Instansi vertikal.</p>				
13	PERINDUSTRIAN DAN PERDAGANGAN				
	<p>Pelaksanaan program Sistem Resi Gudang sebagai instrumen sistem pembiayaan perdagangan, pengendalian inflasi dan persediaan nasional dengan mempedomani Pasal 33 Undang-Undang Nomor 9 Tahun 2006 tentang Sistem Resi Gudang sebagaimana telah diubah dengan Undang-Undang Nomor 9 Tahun 2011 tentang Perubahan atas Undang-Undang Nomor 9 Tahun 2006 tentang Sistem Resi Gudang, bahwa urusan Pemerintah Daerah dibidang pembinaan sistem resi gudang, antara lain percepatan pelaksanaan sistem resi gudang, pengembangan komoditi unggulan dan penguatan peran pelaku usaha ekonomi kerakyatan untuk mengembangkan pelaksanaan sistem resi gudang. Sehubungan dengan hal tersebut, guna mendorong pengembangan pelaksanaan sistem resi gudang, perlu dilakukan sosialisasi sistem resi gudang, pemeliharaan dan optimalisasi pemanfaatan terhadap bangunan serta peralatan dan mesin yang telah menjadi barang milik daerah sesuai dengan ketentuan peraturan perundang-undangan. pelaksanaan perlindungan konsumen melalui:</p>				



NO	KEBIJAKAN PRIORITAS	DASAR HUKUM	PROGRAM/ KEGIATAN/ SUB KEGIATAN	INDIKATOR KINERJA PROGRAM/ KEGIATAN/ SUB KEGIATAN	KETERANGAN
1	2	3	4	5	6
	1) pemberdayaan konsumen dan kelembagaan perlindungan sosial;				
	2) peningkatan hubungan kerja sama dengan lembaga perlindungan konsumen; dan				
	3) koordinasi dan sinkronisasi penanganan dan penyelesaian sengketa konsumen.				
	pengujian dan setifikasi mutu dan produk melalui:				
	1). verifikasi mutu produk; dan				
	2). pengembangan layanan pengujian, sertifikasi dan kalibrasi.				
	pengawasan kegiatan perdagangan, barang beredar dan/atau jasa melalui:				
	1). peningkatan kapasitas dan pelaksanaan pengawasan kegiatan perdagangan, barang beredar dan/atau jasa; dan				
	2). fasilitasi penanganan terhadap pelanggaran atas ketentuan kegiatan perdagangan dan perlindungan konsumen.				
	metrologi legal berupa Tera, Tera ulang dan pengawasan melalui:				
	1). pelaksanaan metrologi legal berupa Tera, Tera ulang;				
	2). verifikasi standar ukuran;				
	3). pengawasan/penyukuhan metrologi legal; dan				
	4). penyidikan metrologi legal.				
	Salah satu agenda pembangunan yang diturunkan ke dalam Program Prioritas dan Kegiatan Prioritas Urusan Perindustrian:				
	f. peningkatan nilai tambah, lapangan kerja, dan investasi di sektor riil, dan industrialisasi, dengan kegiatan prioritas, yaitu:				



NO	KEBIJAKAN PRIORITAS	DASAR HUKUM	PROGRAM/ KEGIATAN/ SUB KEGIATAN	INDIKATOR KINERJA PROGRAM/ KEGIATAN/ SUB KEGIATAN	KETERANGAN
1	2	3	4	5	6
	<p>1) peningkatan industri pengolahan berbasis pertanian, kemaritiman, dan non agro yang terintegrasi hulu-hilir;</p> <p>2) peningkatan industrialisasi berbasis hilirisasi sumber daya alam, termasuk melalui pengembangan smelter dan kawasan industri terutama di luar Jawa;</p> <p>3) peningkatan daya saing destinasi dan industri pengolahan pariwisata, termasuk wisata alam, yang didukung penguatan rantai pasok;</p> <p>4) peningkatan nilai tambah dan daya saing produk dan usaha kreatif dan digital;</p> <p>5) perbaikan iklim usaha dan peningkatan investasi, termasuk reformasi ketenagakerjaan; dan</p> <p>6) pengembangan industri halal</p>				
	<p>Salah satu agenda pembangunan yang diturunkan ke dalam Program Prioritas dan Kegiatan Prioritas Urusan Perdagangan:</p> <p>g, peningkatan ekspor bernilai tambah tinggi dan penguatan Tingkat Kandungan Dalam Negeri (TKDN), dengan kegiatan prioritas, yaitu:</p> <p>1) peningkatan diversifikasi, nilai tambah, dan daya saing produk ekspor dan jasa;</p> <p>2) peningkatan akses dan pendalaman pasar ekspor;</p> <p>3) pengelolaan impor;</p> <p>4) peningkatan kandungan dan penggunaan produk dalam negeri termasuk melalui pengadaan pemerintah yang efektif;</p> <p>5) peningkatan partisipasi dalam jaringan produksi global;</p> <p>6) peningkatan citra dan diversifikasi pemasaran destinasi pariwisata prioritas dan destinasi branding, dan produk kreatif; dan</p>				



NO	KEBIJAKAN PRIORITAS	DASAR HUKUM	PROGRAM/ KEGIATAN/ SUB KEGIATAN	INDIKATOR KINERJA PROGRAM/ KEGIATAN/ SUB KEGIATAN	KETERANGAN
1	2	3	4	5	6
	7) peningkatan efektivitas Preferential Trade Agreement (PTA)/Free Trade Agreement (FTA)/Comprehensive Economic Partnership Agreement (CEPA) dan diplomasi ekonomi.				
14	PERTANAHAN				
	Pendanaan Pengadaan Tanah bagi Pembangunan untuk Kepentingan Umum dilakukan oleh Instansi yang memerlukan tanah yang bersumber dari APBD/APBN, instansi yang memerlukan tanah berkoordinasi dengan perangkat daerah Provinsi dan Kabupaten/Kota yang membidangi urusan pertanahan dalam tahap perencanaan untuk ketersediaan data dan informasi yang diperlukan dalam Dokumen Perencanaan Pengadaan Tanah.	Peraturan Pemerintah Nomor 19 Tahun 2021 tentang Penyelenggaraan Pengadaan Tanah Bagi Pembangunan untuk Kepentingan Umum.			
	Kebijakan Reforma Agraria di daerah berkaitan dengan inventarisasi subyek dan obyek redistribusi tanah sesuai dengan Peraturan Presiden Nomor 86 Tahun 2018 tentang Reforma Agraria dan Peraturan Presiden No 18 Tahun 2020 tentang RPJMN 2020-2024	Peraturan Presiden Nomor 86 Tahun 2018 tentang Reforma Agraria dan Peraturan Presiden No 18 Tahun 2020 tentang RPJMN 2020-2024			

Sawahlunto, Mei 2023
KEPALA BARENLITBANGDA
KOTA SAWAHLUNTO



Ir. EVELIS EPRINTI M. Si
NIP. 19670404 199403 2 008



BARENLITBANGDA
KOTA SAWAHLUNTO

R K P D
KOTA SAWAHLUNTO
TAHUN 2024



BADAN PERENCANAAN PENELITIAN DAN PENGEMBANGAN DAERAH KOTA SAWAHLUNTO